

OP AVONTUUR

met

BLOB

in

Ooigem



WAT

Zoektocht van 4,5 km voor gezinnen met kinderen van 7 tot 12 jaar.

AARD VAN DE WEG

Niet toegankelijk voor buggy's en rolstoelen.

VERTREKPUNT

Parking op het einde van de Munkenhofdreef. Enkel te bereiken via Desselgemsestraat.

MEENEMEN

Laarzen of waterdichte schoenen. Sommige stukken van de tocht kunnen modderig zijn.

SPEURTOCHT - OOIGEM: OP ZOEK NAAR EEN

Hugo, een leuke blauwe reiger, is verdrietig. Hij weet niet hoe zijn pluimen te verzorgen. BLOB wil Hugo helpen. Ze hebben gehoord dat de mooiste reiger van de kolonie, Leonardo, zijn pluimen netjes legt met een 'kam'. Gaan jullie mee op zoek naar EEN KAM VOOR HUGO?

Blob

Hallo, ik ben **Blob**. Hier in Ooigem heb ik het jasje aangetrokken van de prachtige kaardebol. Ik heb soms een stekelige haardos, net als mijn vriend Hugo de reiger.

Ik ben **HUGO** de blauwe reiger en ik ben niet zo gelukkig met mijn stekelhaar.



Ssst, niet verder vertellen, maar door z'n warrig verenpak kan Hugo ook geen liefde vinden.

Help HUGO en BLOB.

Lang, lang geleden toen HUGO nog een baby was werd hij door ELZA de karpert hier aan de Oude Leie gevonden.

Hij had geen mama en papa meer en daarom groeide hij op tussen de karpers. HUGO heeft daardoor geen reigermanieren geleerd, maar wel vismanieren. Zo eet hij geen vis (ah nee, want hij gaat zijn familie toch niet opeten), terwijl andere reigers er net gek op zijn. Hij weet ook niet hoe hij zijn pluimen moet verzorgen.

Door zijn warrig verenpak vindt hij geen liefje.

LEONARDO heeft, dankzij z'n nette pluimen, wel veel succes bij de andere reigers. Hoe doet hij dat toch?!

ELZA is er zeker van dat LEONARDO daar een kam voor gebruikt.

Maar waar is die KAM?



Ik ben ELZA,
de pleegmama
van HUGO.





Ik ben ELZA,
de pleegmama
van HUGO.



Maak jouw eigen **Blob**

Maak tijdens de wandeling (of thuis) je eigen BLOB. Een grappig figuurtje met allerlei gevonden spulletjes uit de natuur. Neem een foto van jouw 'BLOB' en mail de foto naar: info@toerisme-leiestreek.be.

Wij selecteren de leukste BLOBs en misschien kom jij ook wel in één van onze brochures. Net zoals de mooie creaties hieronder.



ENKELE LEUKE BLOBJES GESPOT OP ÉÉN VAN DE BLOB WANDELINGEN.

#MIJN BLOB



BLOB creatie
Briek en Mika



BLOB creatie
Maurice

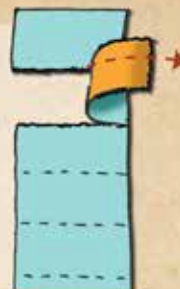
O
N
I
J
N
S
K
A
U
D
A
T
D
K
T
J
K
P



OP ZOEK NAAR EEN KAM VOOR HUGO.

HOE GA JE TE WERK?




Begin bij **START** op het plan. Op sommige plaatsen kom je een weetje tegen en op sommige een opdracht. Heb je het juiste antwoord gevonden? Scheur dan het luikje dat bij het juiste antwoord hoort en plooi het om. Het juiste antwoord helpt je om straks de reigerkam van HUGO te vinden.



OPDRACHT A

Wanneer Hugo even een pauze nodig heeft, rust hij graag even uit aan de rand van het kanaal. Daar gooit hij soms stokjes in het water. Doe zoals Hugo, zoek een stokje en gooi het in het water.

WAT GEBEURT ER?

-  Het stokje stroomt naar de brug (richting Gent)
-  Het stokje stroomt weg van de brug (richting Kortrijk)
-  Het stroomt nergens heen, het water staat stil



OPDRACHT B

Dit stukje groen met het brugje is Hugo z'n favoriete plekje. Voel (niet spieken!) aan de leuning van het brugje. Je vindt er 3 bordjes met brailleschrift. Twee bordjes spellen BLOB, maar KAN JIJ HET BORDJE VAN HUGO VINDEN? Voel van links naar rechts.

Het eerste bordje

Het tweede bordje

Het derde bordje

⠠	⠠	⠠	⠠	⠠	⠠	⠠	⠠	⠠	⠠
a	b	c	d	e	f	g	h	i	j
⠠	⠠	⠠	⠠	⠠	⠠	⠠	⠠	⠠	⠠
k	l	m	n	o	p	q	r	s	t
⠠	⠠	⠠	⠠	⠠	⠠	⠠	⠠	⠠	⠠
u	v	w	x	y	z				





OPDRACHT C

Wanneer Hugo over deze straat vliegt, vallen hem telkens de blauwe 'stippen' op in het straatbeeld. Hugo weet niet dat dit blauwe deksels zijn die de waterpunten aanduiden in de straat. Op elk blauw deksel staat een cijfer. Tel ze allemaal op. **WELK GETAL BEKOM JE?**



OPDRACHT D

Hugo rust graag uit bij deze poel. Op de ommezijde van de broek. **HOEVEEL VERSCHILLEN VINDEN JULLI...**



OPDRACHT E

Wanneer HUGO op zoek is naar... vindt hij het leuk om in Oo... Hij komt er best wel veel d... **HOEVEEL DIERENFIGUREN VIND...**



OPDRACHT F

Aangezien Hugo vaak rond het water verto... op de bruggen die uitleg geven over de va... **WELKE BORDEN ZIET DE SCHIPPER HIER?**



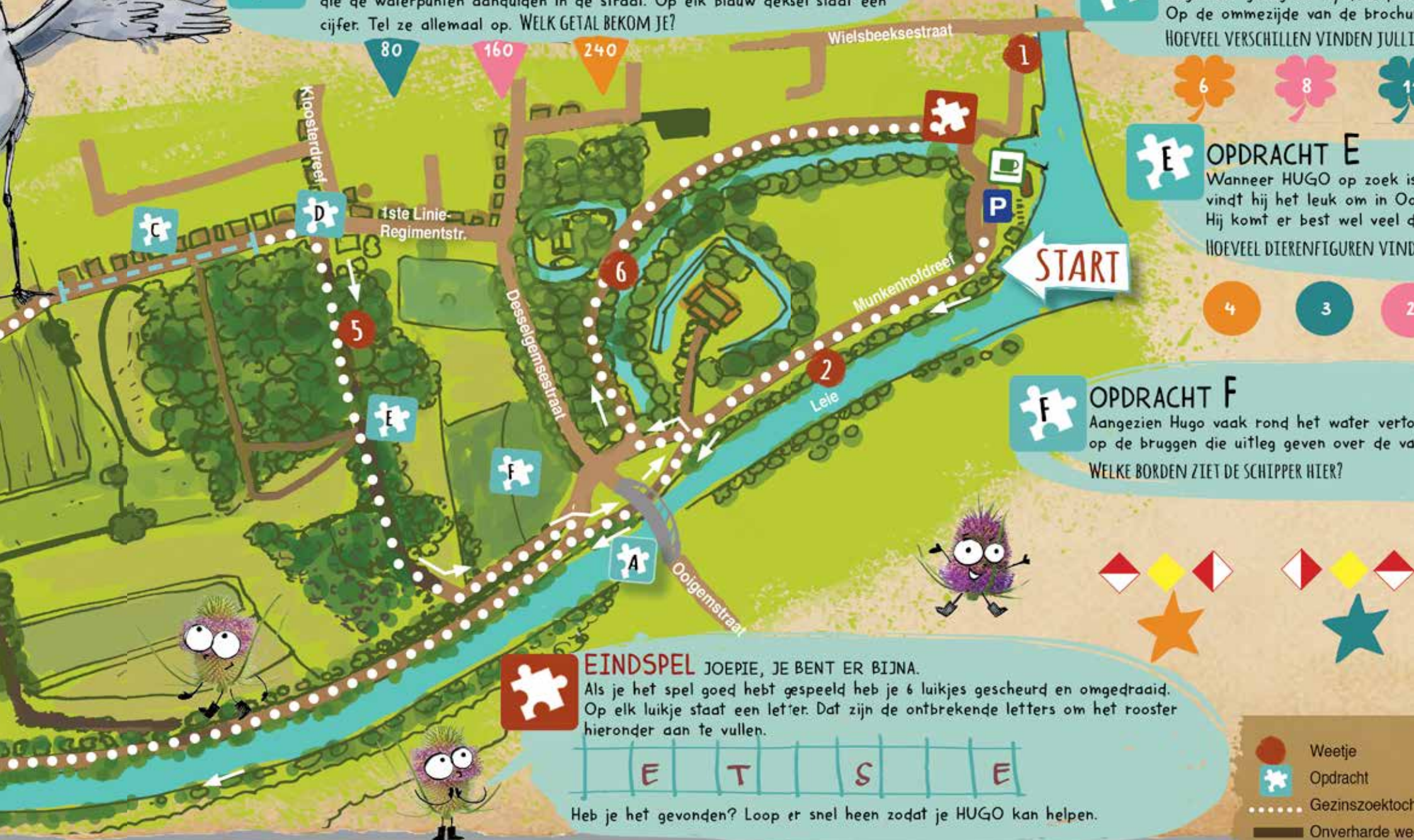
EINDSPEL JOEPIE, JE BENT ER BIJNA.

Als je het spel goed hebt gespeeld heb je 6 luikjes gescheurd en omgedraaid. Op elk luikje staat een letter. Dat zijn de ontbrekende letters om het rooster hieronder aan te vullen.

E	T	S	E
---	---	---	---

Heb je het gevonden? Loop er snel heen zodat je HUGO kan helpen.

- Weetje
- Opdracht
- Gezinszoektoch
- Onverharde we



...kens de blauwe
...it blauwe deksels zijn
...auw deksel staat een



D **OPDRACHT D**
Hugo rust graag uit bij deze poort.
Op de ommezijde van de brochure vind je een tekening van de poort.
HOEVEEL VERSCHILLEN VINDEN JULLIE?



E **OPDRACHT E**
Wanneer HUGO op zoek is naar andere reigers,
vindt hij het leuk om in Ooigembos rond te wandelen.
Hij komt er best wel veel dieren tegen.
HOEVEEL DIERENFIGUREN VIND JIJ?



F **OPDRACHT F**
Aangezien Hugo vaak rond het water vertoeft, kent hij de borden
op de bruggen die uitleg geven over de vaargeul.
WELKE BORDEN ZIET DE SCHIPPER HIER?



...EPIE, JE BENT ER BIJNA.
...d hebt gespeeld heb je 6 luikjes gescheurd en omgedraaid.
...een letter. Dat zijn de ontbrekende letters om het rooster
...vullen.



...? Loop er snel heen zodat je HUGO kan helpen.

	Weetje		Brug
	Opdracht		Opdracht C
	Gezinszoektocht		Horeca
	Onverharde weg		Parking

WIST JE DAT?

- ... de drietrapssluis al meer dan 150 jaar bestaat? Hij werd in 1865 gebouwd en was uniek in West-Vlaanderen door zijn 3 'trappen'. In 1970 werd het kanaal verbreed en verdiept, waarbij ook een grotere schutsluis werd gebouwd. Vanaf 1973 werd de oude sluis niet meer gebruikt. Nu wordt hij vooral voor de pleziervaart ingezet.
- ... 'Munkenhof' verwijst naar de monniken van de Gentse Sint-Pietersabdij die er meer dan 10 eeuwen hebben gewoond? Het gebouw dateert van de 17de eeuw en werd in de jaren daarna verschillende keren verbouwd.
- ... de Leie, bij Ooigem, tussen 1976 en 1978 werd rechtgetrokken? Dit deden ze zodat ook de grote en brede schepen (met veel lading) er konden varen. Doordat dit nog 'maar' 43 jaar geleden gebeurde, kan je de vroegere rivierarmen nog als open water zien in het landschap. Dankzij dit 'rechttrekken' kon de scheepvaart op de Leie blijven bestaan en zich verder ontwikkelen.
- ... deze vlasfabriek hier al sinds 1937 staat? In Wielsbeke, Sint-Baafs-Vijve en Ooigem werd toen veel vlas geteeld en op de traditionele manier verwerkt. Één van die manieren was Leieroting, waarbij een deel van het proces eruit bestond het vlas na de oogst in de Leie te laten roten.
- ... dit gedenkteken de slachtoffers van de Leieslag in 1940 herdenkt? In 4 dagen tijd lieten hier ongeveer 3000 Belgische soldaten het leven, maar dankzij hun opoffering kon het Duitse leger slechts enkele kilometers verder dringen.
- ... het kasteeldomein van Ooigem een schandpaal heeft? Een schandpaal werd gebruikt om mensen te straffen door hen vast te binden aan de paal en hen te kijk te stellen aan de omstaanders. De persoon werd dus 'te schande gezet'.

Ontdek meer avonturen met BLOB op www.toerisme-leiestreek.be/blob

