



JAAARREKENING

BOEKJAAR 2022

**Provincie West-Vlaanderen
Arrondissement Tielt**

Gemeente Wielsbeke

Rijksweg 314
8710 Wielsbeke
KBO 0207437864
NIS 37017
056 67 32 00
BE52 0910 2192 0009

OCMW Wielsbeke

Hernieuwenstraat 15
8710 Wielsbeke
KBO 0212183243
NIS 37017
056 67 45 01
BE52 0910 2144 4709

Locatie document

<https://www.wielsbeke.be>

Burgemeester
Algemeen Directeur
Financieel Directeur

Jan Stevens
Bruno Debrabandere
Brecht Carels

jan.stevens@wielsbeke.be
bruno.debrabandere@wielsbeke.be
financieel.directeur@wielsbeke.be

056 67 32 01
056 67 32 20
056 67 32 25

Inhoud

PAG

5 **K** Kengetallen 2022

Beleidsevaluatie

7 **DR** Doelstellingenrealisatie

Financiële nota

23 **J1** Doelstellingenrekening

26 **J2** Staat van het financieel evenwicht boekjaar 2022

29 **J3** Realisatie van de kredieten boekjaar 2022

31 **J4** De balans per 31/12/2022

34 **J5** De staat van opbrengsten en kosten per 31/12/2022

Toelichting van de jaarrekening

39 **T1** Ontvangsten en uitgaven naar functionele aard

43 **T2** Ontvangsten en uitgaven naar economische aard

50 **T3** Investeringsprojecten

57 **T4** Evolutie van de financiële schulden

59 **T5** Toelichting bij de balans

63 **RISC** Overzicht van de financiële risico's

69 **W** Waarderingsregels

93 **0** Detail van de niet in de balans opgenomen rechten en plichten (klasse 0)

95 **B-R** Verklaring materiële verschillen tussen MJP en rekening (exploitatie en investeringen)

101 **BK** Toelichting over de kosten, opbrengsten, uitgaven en ontvangsten met buitengewone invloed

105 **KW** Toelichting over AR 290: kapitaalwijziging naar AR 109

107 **258** Overzicht overgedragen kredietgedeelten investeringen en de financiering die daarmee samenhangt

Documentatie

113 **DOE** Overzicht van alle beleidsdoelstellingen, actieplannen en acties, telkens met ontvangsten en uitgaven

115 **DOM** Overzicht samenstelling beleidsdomeinen

119 **SUB** Overzicht van de verstrekte subsidies

123 **FVA** Overzicht van de financiële vaste activa (deelnemingen)

125 **PER** Overzicht van de personeelsinzet en organogram

135 **BEL** Overzicht jaarlijkse opbrengst van elke door het bestuur gegeven belastingsoort

137	PS	De proef- en saldibalans per 31/12/2022
147	LT-V	Overzicht van de lange termijn vorderingen en toegestane leningen
149	LT-S	Overzicht van de lange termijn schulden en leningen
151	PAT	Detail van de desinvesteringen en buitengebruikstellingen
153	BK	Aansluiting werkkapitaal

Boekjaar 2022 in grafiek

157

Exploitatie-uitgaven boekjaar 2022 in evolutie en grafiek

- 1** Samenstelling van de exploitatie-uitgaven 2022 - Vergelijking rekening-meerjarenplan
- 2** Evolutie van de exploitatie-uitgaven 2018-2022
- 3** Evolutie van de 'goederen en diensten' 2018-2022
- 4** Evolutie van de personeelskosten 2018-2022
- 5** Evolutie van de individuele hulpverlening door het OCMW 2018-2022
- 6** Verdeling van de 'goederen en diensten' per beleidsveld 2022-2021 / MJPL 2022
- 7** Verdeling van de personeelskosten per beleidsveld 2022-2021 / MJPL 2022
- 8** Verdeling van de toegestane subsidies per beleidsveld 2022-2021 / MJPL 2022

166

Exploitatie-ontvangsten boekjaar 2022 in evolutie en grafiek

- 1** Samenstelling van de exploitatie-ontvangsten 2022 - Vergelijking rekening-meerjarenplan
- 2** Evolutie van de exploitatie-ontvangsten 2018-2022
- 3** Evolutie van de fiscale ontvangsten 2018-2022
- 4** Evolutie van de werkingssubsidies 2018-2022
- 5** Verdeling van de ontvangsten uit de werking per beleidsveld 2022-2021 / MJPL 2022
- 6** Verdeling van de specifieke werkingssubsidies per beleidsveld 2022-2021 / MJPL 2022
- 7** Verdeling van de financiële ontvangsten per beleidsveld 2022-2021 / MJPL 2022

175

Investeringsuitgaven boekjaar 2022 in evolutie en grafiek

- 1** Samenstelling van de investeringsuitgaven 2022 - Vergelijking rekening-meerjarenplan
- 2** Evolutie van de investeringsuitgaven 2018-2022
- 3** Verdeling van de investeringsuitgaven per beleidsveld 2022-2021 / MJPL 2022

179

Investeringsontvangsten boekjaar 2022 in evolutie en grafiek

- 1** Samenstelling van de investeringsontvangsten 2022 - Vergelijking rekening-meerjarenplan
- 2** Evolutie van de investeringsontvangsten 2016-2022
- 3** Verdeling van de investeringsontvangsten per beleidsveld 2020-2019 / MJPL 2022

- 1** Samenstelling van de activa
- 2** Samenstelling van de passiva
- 3** Beknopte ratio-analyse

Bijlagen

- | | | |
|------------|------------|-------------------------------------|
| 191 | FIN | Toestand financiële rekeningen |
| 211 | LEN | Controletabel leningen |
| 223 | BTW | Btw-rekeninguittreksel + B2G |
| 239 | IFA | Verdeelsleutels interne facturering |

Locatie documentatie
<https://www.wielsbeke.be>



Kengetallen

BOEKJAAR 2022

KENGETALLEN BOEKJAAR 2022

	GECONSOLIDEERD	GEMEENTE	OCMW
--	-----------------------	-----------------	-------------

Liquiditeiten

	Kastoestand per 31/12/2022	1.665.920	1.374.404	291.516
	Openstaande vorderingen op KT	4.000.189	3.332.658	667.531
	Openstaande schulden op KT	15.697.020	14.555.956	1.141.064

* Vorderingen/schulden uit ruil en niet-ruil; exclusief interne rekening courant GE-OC

Exploitatie

	* Exploitatieontvangsten in het boekjaar	20.737.800	15.137.041	5.600.759
	* Exploitatieuitgaven in het boekjaar	18.788.689	11.906.281	6.882.408
	Facturatie tussen gemeente en OCMW		2.879	-2.879
	Saldo exploitatie	1.949.111	3.233.638	-1.284.528

* Exclusief interne facturatie en facturatie tussen GE-OC

Investeringen

	Desinvesteringen in het boekjaar	5.356.113	3.130.463	2.225.650
	Ontvangen investeringssubsidies	1.646.527	1.646.527	
	Investeringen in het boekjaar	1.637.460	1.438.255	199.205
	Toegestane investeringssubsidies	181.675	181.675	
	Saldo investeringen	5.183.505	3.157.060	2.026.445

Financiering

	Nieuw aangepane leningen	39.790	39.790	
	Terugvordering van toegestane leningen	294.952	294.952	
	Toegestane leningen	4.621.441	4.621.441	
	Vervroegde terugbetaling van toegestane leningen			
	Vervroegde aflossing van leningen			
	Periodieke aflossingen op leningen	876.515	643.032	233.483
	Saldo financiering	-5.163.214	-4.929.731	-233.483
	Openstaande schulden uit leningen	17.676.098	14.616.159	3.059.939
	Leningen op rekening met vaste termijn	12.500.000	12.500.000	
	Intresten op leningen	1.464.938	1.343.474	121.464

Budgettair resultaat van het boekjaar	1.969.401	1.460.967	508.434
Gecumuleerd budgettair resultaat	-9.422.588	-9.931.022	508.434
Autofinancieringsmarge	1.367.548	2.885.558	-1.518.011
Tussenkomst in het tekort van het OCMW			
Gecumuleerd budgettair resultaat per inwoner			
* Openstaande schuld per inwoner	3.043		

* Inclusief de leningen op rekening met vaste termijn

Deel I : Beleidsevaluatie

BOEKJAAR 2022

 	Beleidsvaluatie 2022	
	Gemeente Wielsbeke Rijksweg 314 KBO: 0207437864	NIS: 37017
	OCMW Wielsbeke Hernieuwenstraat 15 KBO: 0212183243	NIS: 37017
	Burgemeester:	Jan Stevens
	Algemeen directeur:	Bruno Debrabandere
	Financieel directeur:	Brecht Carels

Beleidsvaluatie JR 2022

De doelstellingenboom voor het meerjarenplan 2020-2025 werd gemeenschappelijk opgemaakt voor zowel de gemeente, OCMW als het autonoom gemeentebedrijf (AGB). De laatste aanpassing van het meerjarenplan 2020-2025 dateert van 15 december 2022. Voor de gemeente en het OCMW werden de strategische doelstellingen hieronder voorzien.

De beleidsvaluatie van de jaarrekening geeft het beleid weer dat de gemeente en het OCMW Wielsbeke in de prioritaire acties of actieplannen gedurende het boekjaar hebben gevoerd en evalueert de beleidsdoelstellingen en de mate waarin ze zijn bereikt. Naast een omschrijving van de mate van realisatie, worden ook de ontvangsten en uitgaven voor exploitatie, investeringen en financiering vermeld.

Strategische doelstelling: 1 Aanpassingswerken Heirweg (prioritair)

Grondige aanpassings-, riolerings- en wegenwerken Heirweg

	<i>Investeringen</i>			
	Rek 2020	Rek 2021	Rek 2022	Mjp 2022
<i>Ontvangsten</i>	0	0	0	0
<i>Uitgaven</i>	77.378	31.603	104.126	114.000
Saldo	-77.378	-31.603	-104.126	-114.000

In het kader van het verhogen van de verkeersveiligheid en in het bijzonder de fietsveiligheid wordt deze doelstelling voorzien en gespreid over verschillende jaren waarbij er ook afgescheiden fietspaden zullen worden voorzien. Het betreft hier een deels gesubsidieerde investering. Er zijn reeds voorbereidende werken ondernomen zoals de afbraak van de woning gelegen op het kruispunt Heirweg-Abeelestraat.

Dit project omvat één van de belangrijkste verkeersaders van onze gemeente en zal gespreid worden over deze en volgende legislatuur. Gezien de complexiteit van dit dossier (veelheid aan eigenaars voor grondoverdracht) is het onmogelijk om dit project in zijn geheel te realiseren vóór 2025.

Op donderdag 28 april 2022 stelde de gemeenteraad de ontwerpen van rooilijnplannen en de onteigeningsplannen en bijhorende onteigeningstabellen betreffende de “Riolerings- en wegeniswerken in de Heirweg” opgemaakt op 21 maart 2022 voorlopig vast. Het college van burgemeester en schepenen werd gelast met het uitvoeren van het openbaar onderzoek m.b.t. deze plannen. Op 20 oktober 2022 stelde de gemeenteraad de grond- en verwervingsplannen definitief vast. Op 17 november 2022 kwam de goedkeuring van het bestek en de raming van de opdracht ‘herinrichting Heirweg fase 1 en Wakkensteenweg’ aan bod in de gemeenteraad. In het meerjarenplan zijn verschillende investeringsuitgaven voorzien, de hoofdmoot van de kosten (en bijhorende investeringssubsidies) voor de gemeente Wielsbeke komt vanaf 2026 in het meerjarenplan.

Beleidsdoelstelling: 11 (prioritair)

Aanpassingswerken Heirweg

De verkeeras Wakken-Wielsbeke (Heirweg) wordt grondig aangepast

<i>Investerings</i>				
	Rek 2020	Rek 2021	Rek 2022	Mjp 2022
<i>Ontvangsten</i>	0	0	0	0
<i>Uitgaven</i>	77.378	31.603	104.126	114.000
Saldo	-77.378	-31.603	-104.126	-114.000

Actieplan 111: 111 (Prioritair)

Aanpassingswerken Heirweg fase 1

<i>Investerings</i>				
	Rek 2020	Rek 2021	Rek 2022	Mjp 2022
<i>Ontvangsten</i>	0	0	0	0
<i>Uitgaven</i>	77.378	31.603	104.126	114.000
Saldo	-77.378	-31.603	-104.126	-114.000

Actie 1111: (Prioritair)

Heirweg : Rijksweg tem Wakken (lokaal pact + BFF)

<i>Investerings</i>				
	Rek 2020	Rek 2021	Rek 2022	Mjp 2022
<i>Ontvangsten</i>	0	0	0	0
<i>Uitgaven</i>	77.378	31.603	104.126	114.000
Saldo	-77.378	-31.603	-104.126	-114.000

Strategische doelstelling: 2 Modernisering Serviceflats (prioritair)

Modernisering Serviceflats den Dries

Grondige modernisering van de serviceflats/assistentiewoningen den Dries

<i>Investerings</i>				
	Rek 2020	Rek 2021	Rek 2022	Mjp 2022
<i>Ontvangsten</i>	0	0	0	0
<i>Uitgaven</i>	24.494	4.658	96.685	142.000
Saldo	-24.494	-4.658	-96.685	-142.000

De serviceflats "Den Dries" werden op 1 februari 1994 in gebruik genomen en zijn dringend aan renovatie toe.

De sanitaire verwarmingsinstallatie dient te worden vernieuwd en aangepast aan de huidige energiebesparende maatregelen. Ook zullen diverse opfrissingswerken worden uitgevoerd. Om dit te realiseren werden verschillende overheidsopdrachten bedongen waarbij de aannemers op afroep de nodige werkzaamheden kunnen uitvoeren.

Het bestek werd goedgekeurd in het vast bureau op 1 maart 2022. De gunning werd bekrachtigd door het vast bureau op 5 april 2022 aan de firma Haerincq Renovatie Projecten BV voor het bedrag van 102.858,90 euro excl btw.

Een eerste overleg met aannemer en bewoners vond plaats in de tweede helft van mei, waarna de werken eind augustus aangevat werden. De werken gebeuren in fases van 2 serviceflats en zullen naar verwachting begin 2023 afgerond zijn.

Beleidsdoelstelling: 21 (prioritair)

Modernisering serviceflats den Dries

De verwarmingsinstallatie van de assistentiewoningen/serviceflats den Dries wordt grondig gerenoveerd om te voldoen aan de huidige normeringen.

<i>Investerings</i>				
	Rek 2020	Rek 2021	Rek 2022	Mjp 2022
<i>Ontvangsten</i>	0	0	0	0
<i>Uitgaven</i>	24.494	4.658	96.685	142.000
Saldo	-24.494	-4.658	-96.685	-142.000

Actieplan 211: Modernisering serviceflats den Dries (Prioritair)

Modernisering serviceflats den Dries

<i>Investerings</i>				
	Rek 2020	Rek 2021	Rek 2022	Mjp 2022
<i>Ontvangsten</i>	0	0	0	0
<i>Uitgaven</i>	24.494	4.658	96.685	142.000
Saldo	-24.494	-4.658	-96.685	-142.000

Actie 2111: (Prioritair)

Modernisering serviceflats den Dries

<i>Investeringen</i>				
	Rek 2020	Rek 2021	Rek 2022	Mjp 2022
<i>Ontvangsten</i>	0	0	0	0
<i>Uitgaven</i>	24.494	4.658	96.685	142.000
Saldo	-24.494	-4.658	-96.685	-142.000

Strategische doelstelling: 3 Bouw binnenzwembad en sporthal AGB (prioritair)

De bouw van een nieuw binnenzwembad annex sporthal

De nieuwbouw van een binnenzwembad i.s.m. de gemeenten Oostrozebeke en Dentergem, incl. de bouw van een nieuwe sporthal

<i>Exploitatie</i>				
	Rek 2020	Rek 2021	Rek 2022	Mjp 2022
<i>Ontvangsten</i>	0	0	14.596	16.000
<i>Uitgaven</i>	0	0	0	0
Saldo	0	0	14.596	16.000
<i>Investeringsen</i>				
	Rek 2020	Rek 2021	Rek 2022	Mjp 2022
<i>Ontvangsten</i>	0	800.000	1.200.000	1.200.000
<i>Uitgaven</i>	0	0	0	0
Saldo	0	800.000	1.200.000	1.200.000
<i>Financiering</i>				
	Rek 2020	Rek 2021	Rek 2022	Mjp 2022
<i>Ontvangsten</i>	0	0	0	0
<i>Uitgaven</i>	687.360	0	0	0
Saldo	-687.360	0	0	0

In de eerste jaarmidde van 2022 werd in het zwembad de beweegbare duo-bodem geïnstalleerd. Ook de waterbehandeling werd succesvol opgestart. Het zwembad werd betegeld, alle ramen, deuren werden geplaatst en de individuele, groepskleedkamers, lockers, sanitair en douches werden geïnstalleerd.

In het sporthalgedeelte werden de kleedkamers afgewerkt, de sportvloer werd gelegd inclusief de installatie van de basketbal plafondophanging en scheidingswand. Ook de burelen, de personeelsruimten, de cafetaria en de polyvalente ruimte werden verder afgewerkt. Alle ruimtes werden voorzien van de nodige technieken (ventilatie, elektriciteit, vloerverwarming, verlichting,...).

Algemeen werden de zonnepanelen op het dak gelegd en aangesloten. De omgevings- en groenaanleg rond het sportcentrum werd opgestart. De buitenmuren werden verder opgevoegd en afgewerkt.

Op 3 september werd het Sportcentrum officieel geopend. Eind 2022 liepen de gesprekken met de architect en aannemers om de laatste op te nemen bouw-technische punten aan te pakken; waarna de eindafrekening volgt.

De inbreng van de gemeenten Oostrozebeke en Dentergem (in 2022 samen 1.200.000 euro) werd aangerekend. Ook de tussenkomst in de exploitatie (jaarlijks 20.000 euro/gemeente, geïndexeerd) werd voor het eerst aangerekend voor de periode september – december 2022.

Beleidsdoelstelling: 31 (prioritair)

De bouw van een nieuw binnenzwembad annex sporthal

Er wordt een nieuw binnenzwembad gebouwd in samenwerking met de gemeentebesturen van Dentergem en Oostrozebeke. Tevens bouwt de gemeente Wielsbeke een nieuwe sporthal die één geheel zal vormen met dit binnenzwembad.

<i>Exploitatie</i>				
	Rek 2020	Rek 2021	Rek 2022	Mjp 2022
<i>Ontvangsten</i>	0	0	14.596	16.000
<i>Uitgaven</i>	0	0	0	0
Saldo	0	0	14.596	16.000
<i>Investerings</i>				
	Rek 2020	Rek 2021	Rek 2022	Mjp 2022
<i>Ontvangsten</i>	0	800.000	1.200.000	1.200.000
<i>Uitgaven</i>	0	0	0	0
Saldo	0	800.000	1.200.000	1.200.000
<i>Financiering</i>				
	Rek 2020	Rek 2021	Rek 2022	Mjp 2022
<i>Ontvangsten</i>	0	0	0	0
<i>Uitgaven</i>	687.360	0	0	0
Saldo	-687.360	0	0	0

Actieplan 311: 311 (Prioritair)

De bouw van een nieuw binnenzwembad, annex sporthal

<i>Exploitatie</i>				
	Rek 2020	Rek 2021	Rek 2022	Mjp 2022
<i>Ontvangsten</i>	0	0	14.596	16.000
<i>Uitgaven</i>	0	0	0	0
Saldo	0	0	14.596	16.000
<i>Investerings</i>				
	Rek 2020	Rek 2021	Rek 2022	Mjp 2022
<i>Ontvangsten</i>	0	800.000	1.200.000	1.200.000
<i>Uitgaven</i>	0	0	0	0
Saldo	0	800.000	1.200.000	1.200.000
<i>Financiering</i>				
	Rek 2020	Rek 2021	Rek 2022	Mjp 2022
<i>Ontvangsten</i>	0	0	0	0
<i>Uitgaven</i>	687.360	0	0	0
Saldo	-687.360	0	0	0

Actie 3111: (Prioritair)

Er wordt een nieuw binnenzwembad gebouwd dat deels gefinancierd wordt door de gemeenten Dentergem, Oostrozebeke en Wielsbeke. Tevens wordt er een nieuw sportcomplex opgericht hetwelke gefinancierd wordt door de gemeente Wielsbeke en de Vlaamse Overheid.

<i>Exploitatie</i>				
	Rek 2020	Rek 2021	Rek 2022	Mjp 2022
<i>Ontvangsten</i>	0	0	14.596	16.000
<i>Uitgaven</i>	0	0	0	0
Saldo	0	0	14.596	16.000
<i>Investerings</i>				
	Rek 2020	Rek 2021	Rek 2022	Mjp 2022
<i>Ontvangsten</i>	0	800.000	1.200.000	1.200.000
<i>Uitgaven</i>	0	0	0	0
Saldo	0	800.000	1.200.000	1.200.000
<i>Financiering</i>				
	Rek 2020	Rek 2021	Rek 2022	Mjp 2022
<i>Ontvangsten</i>	0	0	0	0
<i>Uitgaven</i>	687.360	0	0	0
Saldo	-687.360	0	0	0

Strategische doelstelling: 4 Klimaat en energie

Klimaat en energie

<i>Exploitatie</i>				
	Rek 2020	Rek 2021	Rek 2022	Mjp 2022
<i>Ontvangsten</i>	0	0	35.647	35.647
<i>Uitgaven</i>	0	0	0	2.000
Saldo	0	0	35.647	33.647

<i>Investeringsen</i>				
	Rek 2020	Rek 2021	Rek 2022	Mjp 2022
<i>Ontvangsten</i>	0	0	0	0
<i>Uitgaven</i>	0	0	47.182	100.140
Saldo	0	0	-47.182	-100.140

Het gaat hier over een niet-prioritaire actie die gekoppeld wordt aan een Vlaamse beleidsprioriteitscode.

Het gemeentebestuur wenst maatregelen te nemen die bijdragen tot het klimaat-neutraal maken van Europa tegen 2050 en daarmee mee te helpen aan deze Vlaamse beleidsprioriteit.

Er worden twee acties uitgewerkt, waarover ook aan de Vlaamse overheid gerapporteerd wordt:

1. Versterking energiecellen OCMW
2. Lokaal Energie en Klimaatpact

Beleidsdoelstelling: 41

Klimaat en energie

<i>Exploitatie</i>				
	Rek 2020	Rek 2021	Rek 2022	Mjp 2022
<i>Ontvangsten</i>	0	0	35.647	35.647
<i>Uitgaven</i>	0	0	0	2.000
Saldo	0	0	35.647	33.647

<i>Investeringsen</i>				
	Rek 2020	Rek 2021	Rek 2022	Mjp 2022
<i>Ontvangsten</i>	0	0	0	0
<i>Uitgaven</i>	0	0	47.182	100.140
Saldo	0	0	-47.182	-100.140

Actieplan 411: 411

Klimaat en energie

<i>Exploitatie</i>				
	Rek 2020	Rek 2021	Rek 2022	Mjp 2022
<i>Ontvangsten</i>	0	0	35.647	35.647
<i>Uitgaven</i>	0	0	0	2.000
Saldo	0	0	35.647	33.647

<i>Investeringsen</i>				
	Rek 2020	Rek 2021	Rek 2022	Mjp 2022
<i>Ontvangsten</i>	0	0	0	0
<i>Uitgaven</i>	0	0	47.182	100.140
Saldo	0	0	-47.182	-100.140

Actie 4111:

Versterking energiecellen OCMW:

Bij de septemberverklaring 2022 heeft de Vlaamse Regering extra middelen uitgetrokken voor de versterking van de energiecellen van de OCMW's. Het gaat om een bedrag van 2 miljoen euro in 2022 en telkens 8,58 miljoen euro in 2023 en 2024. Die middelen kunnen ingezet worden om zowel curatieve taken (bv. hulp in het kader van de energiefactuur) als preventieve taken (bv. verlagen van de energievraag en het energieverbruik en bijbehorende kosten) op te nemen n.a.v. de energiecrisis en daarvoor eventueel extra personeel aan te werven. Het gebruik van deze middelen zal worden gemonitord via een specifieke deelrapportcode in de jaarrekening; waarvoor deze actie aangemaakt werd.

<i>Exploitatie</i>				
	Rek 2020	Rek 2021	Rek 2022	Mjp 2022
<i>Ontvangsten</i>	0	0	2.961	2.961
<i>Uitgaven</i>	0	0	0	1.000
Saldo	0	0	2.961	1.961
<i>Investeringsen</i>				
	Rek 2020	Rek 2021	Rek 2022	Mjp 2022
<i>Ontvangsten</i>	0	0	0	0
<i>Uitgaven</i>	0	0	0	0
Saldo	0	0	0	0

Actie 4112:

Lokaal Energie- en Klimaatpact:

Deze actie bundelt de uitgaven en inkomsten in kader van het Lokaal Energie- en Klimaatpact. Hierover werd op 23 februari 2023 inhoudelijk gerapporteerd aan de gemeenteraad. Een aantal investeringsprojecten werd hieraan gekoppeld:

- Subproject 4: Speelbos: studiekosten en participatietraject
- Subproject 48: Energiebesparende maatregelen
- Subproject 63: Trage wegen
- Subproject 77: Opmaak hemelwaterplan
- Subproject 133: Aanplanten diverse bomen
- Subproject 160: Bomenbeheerplan

Daar tegenover staat een exploitatieontvangst (subsidie van de Vlaamse overheid).

<i>Exploitatie</i>				
	Rek 2020	Rek 2021	Rek 2022	Mjp 2022
<i>Ontvangsten</i>	0	0	32.686	32.686
<i>Uitgaven</i>	0	0	0	1.000
Saldo	0	0	32.686	31.686
<i>Investeringsen</i>				
	Rek 2020	Rek 2021	Rek 2022	Mjp 2022
<i>Ontvangsten</i>	0	0	0	0
<i>Uitgaven</i>	0	0	47.182	100.140
Saldo	0	0	-47.182	-100.140

Strategische doelstelling: 7 Ondersteuning jeugdwerk en jeugdcultuur

Ondersteuning jeugdwerk en jeugdcultuur

<i>Exploitatie</i>				
	Rek 2020	Rek 2021	Rek 2022	Mjp 2022
<i>Ontvangsten</i>	0	0	0	0
<i>Uitgaven</i>	18.627	22.784	24.524	30.779
Saldo	-18.627	-22.784	-24.524	-30.779

Het gaat hier over een niet-prioritaire actie die gekoppeld wordt aan een Vlaamse beleidsprioriteitscode.

Het gemeentebestuur wenst de jeugdwerking te stimuleren en te promoten en daarmee mee te helpen aan deze Vlaamse beleidsprioriteit.

De jeugddienst organiseert de kleuter(/kinder)-opvang tijdens krokus-, paas-, zomer-, herfst- en kerstvakantie. Net als de speelpleinwerking tijdens de paas-, zomer-, en herfstvakantie. De ouders werden bevraagd naar hun tevredenheid. Op 19 maart vond een monitorenwerving plaats. De monitoren mochten hun mening geven tijdens de vergadering over de visie van de speelpleinwerking op 4 oktober. Er werd overlegd met de speelpleinverantwoordelijken uit de regio.

Verder werd de UiTpas geïntegreerd in het vrijetijdsaanbod.

Maandelijks kwam de jeugdraad bij elkaar op de 2e dinsdag van de maand, zowel fysiek als online. De jeugdraad werd ondersteund voor hun debataavond 'drugs-en alcoholpreventie' en de Roefeldag. De jeugddienst heeft een nieuw logo gemaakt voor de jeugdraad.

De jeugdbewegingen konden op de avondmarkt staan op 2 september ter promotie en om iets te verkopen. De gemeente financierde mee in het kampvervoer van de jeugdbewegingen. Iedere leiding en monitor was welkom op de vormingsnamiddag (i.s.m. jeugdraad) van zaterdag 8 oktober. De jeugddienst ondersteunde de organisatie van de fotowedstrijd op dag van de jeugdbeweging op 21 oktober. Tot slot krijgen de jeugdverenigingen subsidies voor hun werkjaar 2021-2022. De jeugddienst nam regelmatig deel aan regio-bijeenkomsten van jeugdamttenaren alsook vormingen van bataljong (plan & play beurs, vormings 2-daagse,...)

Er kwamen nieuwe speelruimtes in de Jasmijnenstraat en in de Eekhoutstraat. Alle speeltoestellen in Wielsbeke werden gecontroleerd.

Verder organiseerde de jeugddienst de Buitenspeeldag, studeerruimte voor studenten, Tieners in actie (i.s.m. sportdienst), de techniekacademie (i.s.m. Vives) en Supervlieg (i.s.m. cultuurdienst).

Beleidsdoelstelling: 71

Ondersteuning jeugdwerk (particulier jeugdwerk ondersteunen, ontmoeting jeugdwerkaanbod voor de zomervakantie)

<i>Exploitatie</i>				
	Rek 2020	Rek 2021	Rek 2022	Mjp 2022
<i>Ontvangsten</i>	0	0	0	0
<i>Uitgaven</i>	18.140	17.520	19.293	23.779
Saldo	-18.140	-17.520	-19.293	-23.779

Hieraan zijn volgende rekeningen gekoppeld:

6493592/07504: toelage jeugdverenigingen

643593/07504: toelage jeugdraad

643597/07504: toelage kampvervoer

643599/07504: toelage materiaal

Deze toelages worden jaarlijks in de tweede jaarhelft uitbetaald.

Beleidsdoelstelling: 72

Beleid ter verhoging van de aandacht voor jeugdcultuur

<i>Exploitatie</i>				
	Rek 2020	Rek 2021	Rek 2022	Mjv 2022
<i>Ontvangsten</i>	0	0	0	0
<i>Uitgaven</i>	487	5.264	5.231	7.000
Saldo	-487	-5.264	-5.231	-7.000

Hieraan is volgende rekening gekoppeld: 6159999/07504: overige exploitatiekosten. Hiermee wordt o.m. 'Supervlieg' georganiseerd. Supervlieg is een kinderkunstenfestival voor het hele gezin waarbij we culturele activiteiten aanreiken. Dit ging door op 13 november 2022. Het programma omvatte maar liefst 12 activiteiten (workshops, kijk-en luister belevenissen, voorstelling, fotobooth ...).

Strategische doelstelling: 8 Geïntegreerd breed onthaal (GBO)

8 Geïntegreerd breed onthaal (GBO)

<i>Exploitatie</i>				
	Rek 2020	Rek 2021	Rek 2022	Mjp 2022
<i>Ontvangsten</i>	1.170	2.820	4.798	4.800
<i>Uitgaven</i>	24.975	19.307	31.625	34.850
Saldo	-23.805	-16.487	-26.827	-30.050

Het gaat hier over een niet-prioritaire actie die gekoppeld wordt aan een Vlaamse beleidsprioriteitscode en wordt nagestreefd in samenwerking met W13.

Dit is een project opgestart vanuit de W13 in samenwerking met het CAW, de lokale besturen en de mutualiteit. Doel is door onderlinge samenwerking mensen met een multiproblematiek vlugger op te vangen en onderling door te verwijzen.

In 2022 werd het casusoverleg met de drie kernpartners (CAW, DMW en OCMW) geëvalueerd.

Uit de evaluatie bleek dat het voor de kernpartners niet altijd evident is om een situatie aan te melden. De complexe casussen werden reeds binnen eigen teams besproken, waardoor er geen/weinig vragen meer waren tijdens het casusoverleg GBO. In 2022 was de doelgroep jongvolwassenen in Wielsbeke beperkt, waardoor er vanuit Wielsbeke geen casussen aangemeld werden. Men concludeerde dat men met het casusoverleg GBO onvoldoende bereikt heeft wat men voor ogen had, waardoor het casusoverleg niet verder gezet wordt.

In de toekomst wil men daarom binnen het GBO meer inzetten op het beter leren kennen van andere organisaties en hun aanbod door middel van middaggesperken en het wisselleren.

Ook de werking van de voedselbank is gekoppeld aan deze doelstelling.

Beleidsdoelstelling: 81

81 Geïntegreerd breed onthaal (GBO)

<i>Exploitatie</i>				
	Rek 2020	Rek 2021	Rek 2022	Mjp 2022
<i>Ontvangsten</i>	1.170	2.820	4.798	4.800
<i>Uitgaven</i>	24.975	19.307	31.625	34.850
Saldo	-23.805	-16.487	-26.827	-30.050

Strategische doelstelling: 9 Tijdelijke werkervaring OCMW (TWE)

Tijdelijke werkervaring OCMW

<i>Exploitatie</i>				
	Rek 2020	Rek 2021	Rek 2022	Mjp 2022
<i>Ontvangsten</i>	5.655	4.875	7.410	6.000
<i>Uitgaven</i>	0	0	0	0
Saldo	5.655	4.875	7.410	6.000

Het gaat hier over een niet-prioritaire actie die gekoppeld wordt aan een Vlaamse beleidsprioriteitscode.

Dit zijn vergoedingen ter activering van tewerkstelling, uitgesplitst volgens inspanningsvergoeding, resultaatsvergoeding of compensatievergoeding.

Als een persoon geen inkomsten heeft en niet gerechtigd is op een uitkering, dan kan er leefloon toegekend worden door het OCMW. Het is de bedoeling om leefloongerechtigden zo vlug mogelijk terug te integreren in de maatschappij. Het OCMW van Wielsbeke werkt hiervoor samen met een trajectbegeleider vanuit W13. Na onderzoek door de trajectbegeleider wordt er indien mogelijk overgegaan tot een manier om mensen terug te activeren: opleidingen volgen, begeleidingen opstarten, de opstart van een tijdelijke werkervaring. In 2022 werden in Wielsbeke reeds drie trajecten afgesloten, 2 TWE trajecten zijn lopende.

Beleidsdoelstelling: 91

Tijdelijke werkervaring OCMW

<i>Exploitatie</i>				
	Rek 2020	Rek 2021	Rek 2022	Mjp 2022
<i>Ontvangsten</i>	5.655	4.875	7.410	6.000
<i>Uitgaven</i>	0	0	0	0
Saldo	5.655	4.875	7.410	6.000

Deel II : Financiële nota

BOEKJAAR 2022

Financiële nota

- J1** Doelstellingenrekening
- J2** Staat van het financieel evenwicht boekjaar 2022
- J3** Realisatie van de kredieten boekjaar 2022
- J4** De balans per 31/12/2022
- J5** De staat van opbrengsten en kosten per 31/12/2022

Gemeente Wielsbeke

Rijksweg 314

KBO: 0207437864

NIS: 37017

OCMW Wielsbeke

Hernieuwenstraat 15

KBO: 0212183243

NIS: 37017

Burgemeester:

Jan Stevens

Algemeen directeur:

Bruno Debrabandere

Financieel directeur:

Brecht Carels

J1 : Doelstellingenrekening

Jaarrekening 2022

Financiële nota Jaarrekening 2022

Volgnummer budgettaire boekhouding : 85923

Volgnummer algemene boekhouding : 22619

Schema J1 : Doelstellingenrekening

	Jaarrekening	Meerjarenplan
Prioritaire beleidsdoelstelling 11		
Exploitatie		
Uitgaven	0	0
Ontvangsten	0	0
Saldo	0	0
Investerings		
Uitgaven	104.126	114.000
Ontvangsten	0	0
Saldo	-104.126	-114.000
Financiering		
Uitgaven	0	0
Ontvangsten	0	0
Saldo	0	0
Prioritaire beleidsdoelstelling 21		
Exploitatie		
Uitgaven	0	0
Ontvangsten	0	0
Saldo	0	0
Investerings		
Uitgaven	96.685	142.000
Ontvangsten	0	0
Saldo	-96.685	-142.000
Financiering		
Uitgaven	0	0
Ontvangsten	0	0
Saldo	0	0
Prioritaire beleidsdoelstelling 31		
Exploitatie		
Uitgaven	0	0
Ontvangsten	14.596	16.000
Saldo	14.596	16.000
Investerings		
Uitgaven	0	0
Ontvangsten	1.200.000	1.200.000
Saldo	1.200.000	1.200.000
Financiering		
Uitgaven	0	0
Ontvangsten	0	0
Saldo	0	0
Niet-prioritaire beleidsdoelstellingen		
Exploitatie		
Uitgaven	56.149	67.629
Ontvangsten	47.855	46.447
Saldo	-8.294	-21.182
Investerings		
Uitgaven	47.182	100.140

Ontvangsten	0	0
Saldo	-47.182	-100.140
Financiering		
Uitgaven	0	0
Ontvangsten	0	0
Saldo	0	0
Verrichtingen zonder beleidsdoelstellingen		
Exploitatie		
Uitgaven	18.732.540	19.583.496
Ontvangsten	20.675.349	20.107.151
Saldo	1.942.809	523.655
Investerings		
Uitgaven	1.571.141	2.441.627
Ontvangsten	5.802.639	5.799.253
Saldo	4.231.498	3.357.626
Financiering		
Uitgaven	5.497.956	6.018.550
Ontvangsten	334.742	12.882.551
Saldo	-5.163.214	6.864.000
Totalen		
Exploitatie		
Uitgaven	18.788.689	19.651.125
Ontvangsten	20.737.800	20.169.598
Saldo	1.949.111	518.473
Investerings		
Uitgaven	1.819.135	2.797.767
Ontvangsten	7.002.639	6.999.253
Saldo	5.183.505	4.201.486
Financiering		
Uitgaven	5.497.956	6.018.550
Ontvangsten	334.742	12.882.551
Saldo	-5.163.214	6.864.000

Gemeente Wielsbeke

Rijksweg 314

KBO: 0207437864

NIS: 37017

OCMW Wielsbeke

Hernieuwenstraat 15

KBO: 0212183243

NIS: 37017

Burgemeester:

Jan Stevens

Algemeen directeur:

Bruno Debrabandere

Financieel directeur:

Brecht Carels

J2 : Staat van het financieel evenwicht

Jaarrekening 2022

Financiële nota Jaarrekening 2022

Volgnummer budgettaire boekhouding : 85923

Volgnummer algemene boekhouding : 22619

Schema J2 : Staat van het financieel evenwicht

Resultaten		Jaarrekening	Meerjarenplan
I. Exploitatiesaldo	(a-b)	1.949.111	518.473
a. Ontvangsten		20.737.800	20.169.598
b. Uitgaven		18.788.689	19.651.125
II. Investeringsaldo	(a-b)	5.183.505	4.201.486
a. Ontvangsten		7.002.639	6.999.253
b. Uitgaven		1.819.135	2.797.767
III. Saldo exploitatie en investeringen	(I+II)	7.132.615	4.719.959
IV. Financieringsaldo	(a-b)	-5.163.214	6.864.000
a. Ontvangsten		334.742	12.882.551
b. Uitgaven		5.497.956	6.018.550
V. Budgettair resultaat van het boekjaar	(III+IV)	1.969.401	11.583.960
VI. Gecumuleerd budgettair resultaat vorig boekjaar		-11.391.989	-11.391.989
VII. Gecumuleerd budgettair resultaat	(V+VI)	-9.422.588	191.970
VIII. Onbeschikbare gelden		14.492	931
IX. Beschikbaar budgettair resultaat	(VII-VIII)	-9.437.080	191.040

Autofinancieringsmarge		Jaarrekening	Meerjarenplan
I. Exploitatiesaldo		1.949.111	518.473
II. Netto periodieke aflossingen	(a-b)	581.563	568.370
a. Periodieke aflossingen conform de verbintenissen		876.515	875.920
b. Periodieke terugvordering leningen		294.952	307.551
III. Autofinancieringsmarge	(I-II)	1.367.548	-49.897

Gecorrigeerde autofinancieringsmarge		Jaarrekening	Meerjarenplan
I. Autofinancieringsmarge		1.367.548	-49.897
II. Correctie op de periodieke aflossingen	(a-b)	-1.664.511	-1.665.105
a. Periodieke aflossingen conform de verbintenissen		876.515	875.920
b. Aangewezen aflossingen o.b.v. de financiële schulden		2.541.026	2.541.026
III. Gecorrigeerde autofinancieringsmarge	(I+II)	-296.963	-1.715.002

Geconsolideerd financieel evenwicht	Jaarrekening	Meerjarenplan
I. Beschikbaar budgettair resultaat		
• Gemeente en OCMW	-9.437.080	191.040
• AGB WIELSBEKE	89.878	44.338
Totaal beschikbaar budgettair resultaat	-9.347.201	235.378
II. Autofinancieringsmarge		
• Gemeente en OCMW	1.367.548	-49.897
• AGB WIELSBEKE	20.721	-24.819
Totale autofinancieringsmarge	1.388.268	-74.716
III. Gecorrigeerde autofinancieringsmarge		
• Gemeente en OCMW	-296.963	-1.715.002
• AGB WIELSBEKE	-444.707	-477.648
Totale gecorrigeerde autofinancieringsmarge	-741.670	-2.192.650

Gemeente Wielsbeke

Rijksweg 314

KBO: 0207437864

NIS: 37017

OCMW Wielsbeke

Hernieuwenstraat 15

KBO: 0212183243

NIS: 37017

Burgemeester:

Jan Stevens

Algemeen directeur:

Bruno Debrabandere

Financieel directeur:

Brecht Carels

J3 : Kredietrealisatie

Jaarrekening 2022

Financiële nota Jaarrekening 2022

Volgnummer budgettaire boekhouding : 85923

Volgnummer algemene boekhouding : 22619

Schema J3 : Kredietrealisatie

	Jaarrekening		Eindkredieten		Initiële kredieten	
	Uitgaven	Ontvangsten	Uitgaven	Ontvangsten	Uitgaven	Ontvangsten
Kredieten GEMEENTE WIELSBEKE						
Exploitatie	11.906.281	15.137.041	12.506.876	14.736.139	12.005.294	14.510.887
Investerings	1.619.930	4.776.989	2.504.776	4.771.465	3.895.925	5.441.436
Financiering	5.264.473	334.742	5.785.067	12.882.551	6.075.406	3.661.237
<i>Leningen en Leasings</i>	643.032	39.790	642.437	12.575.000	994.406	3.175.000
<i>Toegestane leningen en betalingsuitstel</i>	4.621.441	294.952	5.142.630	307.551	5.081.000	486.237
<i>Overige financieringstransacties</i>	0	0	0	0	0	0
Kredieten OCMW WIELSBEKE						
Exploitatie	6.882.408	5.600.759	7.144.249	5.433.459	6.303.139	4.914.181
Investerings	199.205	2.225.650	292.990	2.227.788	187.750	230.000
Financiering	233.483	0	233.483	0	233.483	0
<i>Leningen en Leasings</i>	233.483	0	233.483	0	233.483	0
<i>Toegestane leningen en betalingsuitstel</i>	0	0	0	0	0	0
<i>Overige financieringstransacties</i>	0	0	0	0	0	0

Gemeente Wielsbeke

Rijksweg 314

KBO: 0207437864

NIS: 37017

OCMW Wielsbeke

Hernieuwenstraat 15

KBO: 0212183243

NIS: 37017

Burgemeester:

Jan Stevens

Algemeen directeur:

Bruno Debrabandere

Financieel directeur:

Brecht Carels

J4 : Balans

Jaarrekening 2022

Financiële nota Jaarrekening 2022

Volgnummer budgettaire boekhouding : 85923

Volgnummer algemene boekhouding : 22619

Schema J4 : Balans

	2022	2021
ACTIVA	86.141.648	84.981.440
I. Vlottende activa	6.174.178	5.261.402
A. Liquide middelen en geldbeleggingen	1.665.920	2.023.597
B. Vorderingen op korte termijn	4.000.189	2.994.364
1. Vorderingen uit ruiltransacties	984.898	1.008.631
2. Vorderingen uit niet-ruiltransacties	3.015.291	1.985.733
C. Voorraden en bestellingen in uitvoering	0	0
D. Overlopende rekeningen van het actief	0	0
E. Vorderingen op lange termijn die binnen het jaar vervallen	508.069	243.441
II. Vaste activa	79.967.471	79.720.038
A. Vorderingen op lange termijn	13.323.167	9.763.538
A. Vorderingen uit ruiltransacties	13.323.167	9.763.538
2. Vorderingen uit niet-ruiltransacties	0	0
B. Financiële vaste activa	9.810.757	9.733.167
1. Extern verzelfstandigde agentschappen	0	0
2. Intergemeentelijke samenwerkingsverbanden en soortgelijke	8.191.643	8.115.075
3. OCMW-Verenigingen	0	0
4; Andere financiële vaste activa	1.619.115	1.618.092
C. Materiële vaste activa	56.759.469	60.207.602
1. Gemeenschapsgoederen	51.667.396	54.544.379
a. Terreinen en gebouwen	24.068.092	26.718.901
b. Wegen en andere infrastructuur	26.234.167	26.311.628
c. Installaties, machines en uitrusting	15.881	28.484
d. Meubilair, kantooruitrusting en rollend materieel	238.454	316.237
e. Leasing en soortgelijke rechten	1.084.826	1.143.155
f. Erfgoed	25.975	25.975
2. Bedrijfsmatige materiële vaste activa	5.092.072	5.663.223
a. Terreinen en gebouwen	4.813.627	5.394.557
b. Installaties, machines en uitrusting	254.051	237.539
c. Meubilair, kantooruitrusting en rollend materieel	24.394	31.126
d. Leasing en soortgelijke rechten	0	0
3. Andere materiële vaste activa	0	0
a. Terreinen en gebouwen	0	0
b. Roerende goederen	0	0
D. Immateriële vaste activa	74.078	15.732

Schema J4 : Balans

	2022	2021
PASSIVA	86.141.648	84.981.440
I. Schulden	35.526.845	37.307.102
A. Schulden op korte termijn	16.583.418	17.803.826
1. Schulden uit ruiltransacties	15.556.446	16.168.889
a. Voorzieningen voor risico's en kosten	585.028	501.086
b. Financiële schulden	12.500.000	13.250.000
c. Niet-financiële schulden uit ruiltransacties	2.471.418	2.417.802
2. Schulden uit niet-ruiltransacties	140.574	759.153
3. Overlopende rekeningen van het passief	0	0
4. Schulden op lange termijn die binnen het jaar vervallen	886.397	875.785
B. Schulden op lange termijn	18.943.427	19.503.276
1. Schulden uit ruiltransacties	18.943.427	19.503.276
a. Voorzieningen voor risico's en kosten	2.153.727	1.866.238
1. Pensioenen en soortgelijke verplichtingen	2.153.727	1.866.238
2. Andere risico's en kosten	0	0
b. Financiële schulden	16.789.700	17.637.038
c. Niet-financiële schulden uit ruiltransacties	0	0
1. 2. Schulden uit niet-ruiltransacties	0	0
II. Nettoactief	50.614.804	47.674.338
A. Kapitaalsubsidies en schenkingen	11.146.457	9.960.945
B. Gecumuleerd overschot of tekort	8.984.248	6.855.355
C. Herwaarderingsreserves	3.992.135	3.863.844
D. Overig nettoactief	26.491.963	26.994.195

Gemeente Wielsbeke

Rijksweg 314

KBO: 0207437864

NIS: 37017

OCMW Wielsbeke

Hernieuwenstraat 15

KBO: 0212183243

NIS: 37017

Burgemeester:

Jan Stevens

Algemeen directeur:

Bruno Debrabandere

Financieel directeur:

Brecht Carels

J5 : Staat van opbrengsten en kosten

Jaarrekening 2022

Financiële nota Jaarrekening 2022

Volgnummer budgettaire boekhouding : 85923

Volgnummer algemene boekhouding : 22619

Schema J5 : Staat van opbrengsten en kosten

	2022	2021
I. Kosten	21.783.221	20.146.769
A. Operationele kosten	20.306.429	18.702.756
1. Goederen en diensten	3.862.788	3.443.031
2. Bezoldigingen, sociale lasten en pensioenen	9.724.968	9.075.951
3. Afschrijvingen, waardeverminderingen en voorzieningen	2.811.956	2.526.934
4. Individuele hulpverlening door het O.C.M.W.	517.722	459.753
5. Toegestane werkingssubsidies	3.097.605	2.705.955
6. Toegestane investeringsubsidies	181.675	208.005
7. Minderwaarden bij de realisatie van vaste activa	901	0
8. Andere operationele kosten	108.816	283.127
B. Financiële kosten	1.476.792	1.444.013
II. Opbrengsten	23.912.115	20.521.132
A. Operationele opbrengsten	22.943.085	19.595.085
1. Opbrengsten uit de werking	5.458.788	4.669.572
2. Fiscale opbrengsten en boetes	9.731.032	9.341.060
3. Werkingssubsidies	4.828.684	4.385.540
<i>a. Algemene werkingssubsidies</i>	3.355.424	3.115.424
<i>b. Specifieke werkingssubsidies</i>	1.473.260	1.270.116
4. Recuperatie individuele hulpverlening	75.153	78.886
5. Meerwaarden bij de realisatie van vaste activa	2.713.299	453.391
6. Andere operationele opbrengsten	136.129	666.636
B. Financiële opbrengsten	969.029	926.047
III. Overschot of tekort van het boekjaar	2.128.894	374.363
A. Operationele overschot of tekort	2.636.657	892.329
B. Financieel overschot of tekort	-507.763	-517.966
IV. Verwerking van het overschot of het tekort van het boekjaar	2.128.894	374.363
A. Rechthebbenden uit het overschot van het boekjaar	0	0
B. Tussenkost door derden in het tekort van het boekjaar	0	0
C. Over te dragen overschot of tekort van het boekjaar	2.128.894	374.363

Deel III : Toelichting van de jaarrekening

BOEKJAAR 2022

Toelichting van de jaarrekening

- T1** Ontvangsten en uitgaven naar functionele aard
- T2** Ontvangsten en uitgaven naar economische aard
- T3** Investeringsprojecten
- T4** Evolutie van de financiële schulden
- T5** Toelichting bij de balans
- RISC** Overzicht van de financiële risico's
- W** Waarderingsregels
- 0** Detail van de niet in de balans opgenomen rechten en plichten (klasse 0)
- B-R** Verklaring materiële verschillen tussen MJPL en rekening (exploitatie en investeringen)
- BK** Toelichting over de kosten, opbrengsten, uitgaven en ontvangsten met buitengewone invloed
- KW** Toelichting over AR 290: kapitaalwijziging naar AR 109
- 258** Overzicht overgedragen kredietgedeelten investeringen en de financiering die daarmee samenhangt

Gemeente Wielsbeke

Rijksweg 314

KBO: 0207437864

NIS: 37017

OCMW Wielsbeke

Hernieuwenstraat 15

KBO: 0212183243

NIS: 37017

Burgemeester:

Jan Stevens

Algemeen directeur:

Bruno Debrabandere

Financieel directeur:

Brecht Carels

T1 : Ontvangsten en uitgaven naar functionele aard

Jaarrekening 2022

Financiële nota Jaarrekening 2022

Volgnummer budgettaire boekhouding : 85923

Volgnummer algemene boekhouding : 22619

Schema T1 : Ontvangsten en uitgaven naar functionele aard

	Rek 2020	Rek 2021	Rek 2022	Mjp 2022	Mjp 2023	Mjp 2024	Mjp 2025
ALGEMENE FINANCIERING							
Exploitatie							
Uitgaven	2.197.352	2.121.404	1.912.921	1.857.753	1.643.267	1.610.163	1.595.761
Ontvangsten	12.275.432	12.784.074	13.270.427	13.193.824	14.866.858	15.039.498	15.514.143
Saldo	10.078.080	10.662.670	11.357.506	11.336.071	13.223.591	13.429.335	13.918.382
Investerings							
Uitgaven	213.397	16.756	0	2.243	103.500	5.000	5.000
Ontvangsten	0	9.250	168.245	127.385	1.698.593	5.000	205.000
Saldo	-213.397	-7.506	168.245	125.142	1.595.093	0	200.000
Financiering							
Uitgaven	593.206	862.771	876.515	875.920	5.256.623	1.244.915	1.292.464
Ontvangsten	14.141.607	178.577	39.790	12.575.000	175.000	650.000	175.000
Saldo	13.548.401	-684.194	-836.725	11.699.080	-5.081.623	-594.915	-1.117.464
Burger en samenleving							
Exploitatie							
Uitgaven	4.465.150	4.622.947	4.844.194	4.979.126	5.276.858	5.394.368	5.568.514
Ontvangsten	405.860	1.131.574	537.859	416.500	426.642	429.651	404.286
Saldo	-4.059.290	-3.491.373	-4.306.335	-4.562.626	-4.850.216	-4.964.717	-5.164.228
Investerings							
Uitgaven	214.764	511.123	309.464	337.099	590.119	263.150	216.765
Ontvangsten	195.000	20.873	650	650	43.750	0	200.000
Saldo	-19.764	-490.249	-308.814	-336.449	-546.369	-263.150	-16.765
Financiering							
Uitgaven	0	0	0	0	0	0	0
Ontvangsten	0	0	0	0	0	0	0
Saldo	0	0	0	0	0	0	0
Grondgebiedsaken, milieu en stedenbouw							
Exploitatie							
Uitgaven	1.259.945	1.309.049	1.357.690	1.409.280	1.673.708	1.756.435	1.789.566
Ontvangsten	398.797	402.288	392.606	374.517	338.999	317.572	323.912
Saldo	-861.148	-906.761	-965.084	-1.034.763	-1.334.709	-1.438.862	-1.465.653
Investerings							
Uitgaven	206.635	-55.088	55.246	69.623	41.950	0	0

Ontvangsten	0	106.146	2.938.540	2.979.400	502.500	0	0
Saldo	-206.635	161.234	2.883.294	2.909.777	460.550	0	0
Financiering							
Uitgaven	0	0	0	0	0	0	0
Ontvangsten	0	0	0	0	0	0	0
Saldo	0	0	0	0	0	0	0
Ouderenzorg							
Exploitatie							
Uitgaven	4.099.517	4.248.934	5.019.340	5.126.513	5.606.966	5.630.212	5.729.845
Ontvangsten	3.904.240	3.839.950	4.498.935	4.352.771	4.331.806	4.408.618	4.496.753
Saldo	-195.277	-408.984	-520.405	-773.742	-1.275.160	-1.221.595	-1.233.092
Investerings							
Uitgaven	70.729	70.193	178.920	184.635	98.150	19.500	4.050.000
Ontvangsten	0	0	2.225.000	2.227.138	2.650.000	0	6.750.000
Saldo	-70.729	-70.193	2.046.080	2.042.503	2.551.850	-19.500	2.700.000
Financiering							
Uitgaven	0	0	0	0	0	0	0
Ontvangsten	0	0	0	0	0	0	0
Saldo	0	0	0	0	0	0	0
Technische dienst							
Exploitatie							
Uitgaven	1.923.833	2.177.956	2.146.157	2.352.745	2.461.994	2.444.185	2.462.274
Ontvangsten	1.239.893	1.145.374	1.410.150	1.129.274	1.105.549	1.084.133	1.099.837
Saldo	-683.940	-1.032.582	-736.007	-1.223.471	-1.356.445	-1.360.052	-1.362.437
Investerings							
Uitgaven	1.741.022	604.272	1.239.041	1.406.932	1.557.220	661.500	1.336.500
Ontvangsten	1.242.348	252.427	470.234	464.680	437.500	51.750	171.750
Saldo	-498.673	-351.846	-768.807	-942.252	-1.119.720	-609.750	-1.164.750
Financiering							
Uitgaven	0	0	0	0	0	0	0
Ontvangsten	0	0	0	0	0	0	0
Saldo	0	0	0	0	0	0	0
Dienst vrije tijd							
Exploitatie							
Uitgaven	1.712.194	2.034.302	2.477.437	2.765.894	3.077.198	2.920.513	2.954.818
Ontvangsten	54.792	58.488	100.132	94.131	134.290	136.847	139.456
Saldo	-1.657.402	-1.975.814	-2.377.305	-2.671.762	-2.942.908	-2.783.666	-2.815.362

Investerings								
Uitgaven	0	62.529	35.633	35.687	28.892	25.000	0	
Ontvangsten	-200.000	3.473.048	1.199.970	1.200.000	275.000	0	0	
Saldo	-200.000	3.410.518	1.164.337	1.164.313	246.108	-25.000	0	
Financiering								
Uitgaven	687.360	6.996.273	4.621.441	5.142.630	243.000	29.000	22.500	
Ontvangsten	0	99.244	294.952	307.551	578.314	560.382	559.006	
Saldo	-687.360	-6.897.029	-4.326.489	-4.835.079	335.314	531.382	536.506	
Welzijn								
Exploitatie								
Uitgaven	895.130	903.707	1.030.949	1.159.814	1.265.929	1.318.159	1.339.548	
Ontvangsten	520.205	474.256	527.690	608.581	607.509	633.558	635.086	
Saldo	-374.925	-429.451	-503.259	-551.233	-658.421	-684.602	-704.462	
Investerings								
Uitgaven	6.179	6.276	830	1.000	34.250	0	0	
Ontvangsten	0	0	0	0	0	0	0	
Saldo	-6.179	-6.276	-830	-1.000	-34.250	0	0	
Financiering								
Uitgaven	0	0	0	0	0	0	0	
Ontvangsten	0	0	0	0	0	0	0	
Saldo	0	0	0	0	0	0	0	

Gemeente Wielsbeke

Rijksweg 314

KBO: 0207437864

NIS: 37017

OCMW Wielsbeke

Hernieuwenstraat 15

KBO: 0212183243

NIS: 37017

Burgemeester:

Jan Stevens

Algemeen directeur:

Bruno Debrabandere

Financieel directeur:

Brecht Carels

T2 : Ontvangsten en uitgaven naar economische aard

Jaarrekening 2022

Financiële nota Jaarrekening 2022

Volgnummer budgettaire boekhouding : 85923

Volgnummer algemene boekhouding : 22619

Schema T2 : Ontvangsten en uitgaven naar economische aard

I. Exploitatie-uitgaven	Rek 2020	Rek 2021	Rek 2022	Mjp 2022	Mjp 2023	Mjp 2024	Mjp 2025
A. Operationele uitgaven	14.804.399	15.974.287	17.311.897	18.318.961	19.816.432	19.920.483	20.307.029
1. Goederen en diensten	3.071.483	3.443.031	3.862.788	4.448.986	4.217.949	4.187.786	4.236.227
2. Bezoldigingen, sociale lasten en pensioenen	8.718.477	9.075.951	9.724.968	9.756.206	11.072.895	11.283.641	11.530.724
<i>a. Politiek personeel</i>	270.015	285.805	314.486	309.449	335.889	341.666	349.910
<i>b. Vastbenoemd niet-onderwijzend personeel</i>	3.769.336	3.660.866	3.812.625	3.832.967	4.246.304	4.350.814	4.491.538
<i>c. Niet-vastbenoemd niet-onderwijzend personeel</i>	4.284.312	4.693.890	5.170.650	5.172.578	6.033.957	6.125.280	6.217.992
<i>d. Onderwijzend personeel ten laste van het bestuur</i>	0	0	0	0	0	0	0
<i>e. Onderwijzend personeel ten laste van andere overheden</i>	0	0	0	0	0	0	0
<i>f. Andere personeelskosten</i>	316.320	357.340	325.371	339.000	344.000	350.880	353.540
<i>g. Pensioenen</i>	78.494	78.050	101.835	102.212	112.746	115.001	117.744
3. Individuele hulpverlening door het OCMW	459.469	459.753	517.722	579.860	583.710	628.529	637.948
4. Toegestane werkingssubsidies	2.439.937	2.705.955	3.097.605	3.402.417	3.811.324	3.696.228	3.775.349
- <i>aan de districten</i>	0	0	0	0	0	0	0
- <i>aan de eigen autonome provinciebedrijven (APB)</i>	0	0	0	0	0	0	0
- <i>aan de eigen autonome gemeentebedrijven (AGB)</i>	618.000	913.122	1.151.111	1.310.013	1.514.305	1.329.833	1.344.805
- <i>aan welzijnsverenigingen</i>	1.112	1.483	1.068	0	0	0	0
- <i>aan andere OCMW-verenigingen</i>	0	0	0	0	0	0	0
- <i>aan de politiezone</i>	838.152	867.487	897.850	897.850	1.061.259	1.098.404	1.136.849
- <i>aan de hulpverleningszone</i>	278.755	235.986	295.735	295.735	309.885	318.375	329.695
- <i>aan intergemeentelijke samenwerkingsverbanden (IGS)</i>	528.399	550.728	586.326	596.730	637.547	661.522	674.752
- <i>aan besturen van de eredienst</i>	75.454	70.793	82.000	82.000	92.783	92.783	92.783
- <i>aan niet-confessionele levensbeschouwelijke gemeenschappen</i>	0	0	0	0	0	0	0
- <i>aan andere begunstigen</i>	100.064	66.356	83.515	220.089	195.546	195.311	196.465
5. Andere operationele uitgaven	115.033	289.596	108.816	131.492	130.554	124.300	126.782
B. Financiële uitgaven	1.748.721	1.444.013	1.476.792	1.332.164	1.189.488	1.153.552	1.133.296
1. Rente, commissies en kosten verbonden aan schulden	1.745.217	1.430.568	1.464.938	1.314.804	1.172.128	1.135.862	1.115.270
- <i>aan financiële instellingen</i>	1.740.786	1.429.267	1.464.938	1.314.804	1.172.128	1.135.862	1.115.270
- <i>aan andere entiteiten</i>	4.430	1.301	0	0	0	0	0
2. Andere financiële uitgaven	3.505	13.445	11.855	17.360	17.360	17.690	18.027
C. Rechthebbenden uit het overschot van het boekjaar	0	0	0	0	0	0	0

Schema T2 : Ontvangsten en uitgaven naar economische aard

II. Exploitatieontvangsten	Rek 2020	Rek 2021	Rek 2022	Mjp 2022	Mjp 2023	Mjp 2024	Mjp 2025
A. Operationele ontvangsten	18.459.844	19.141.694	20.229.786	19.689.620	21.377.892	21.631.474	22.195.071
1. Ontvangsten uit de werking	4.817.001	4.669.572	5.458.788	5.184.072	5.310.670	5.357.324	5.439.910
2. Fiscale ontvangsten en boetes	9.250.107	9.341.060	9.731.032	9.719.594	11.183.004	11.206.514	11.564.794
<i>a. Aanvullende belastingen</i>	<i>8.757.276</i>	<i>8.871.140</i>	<i>9.218.422</i>	<i>9.237.254</i>	<i>10.936.204</i>	<i>10.947.293</i>	<i>11.304.634</i>
- <i>Opcentiemen op de onroerende voorheffing</i>	<i>5.635.450</i>	<i>5.857.714</i>	<i>6.202.180</i>	<i>6.193.760</i>	<i>6.933.147</i>	<i>7.266.150</i>	<i>7.434.649</i>
- <i>Aanvullende belasting op de personenbelasting</i>	<i>2.936.858</i>	<i>2.815.912</i>	<i>2.822.444</i>	<i>2.847.078</i>	<i>3.789.681</i>	<i>3.463.500</i>	<i>3.647.988</i>
- <i>Andere aanvullende belastingen</i>	<i>184.968</i>	<i>197.515</i>	<i>193.798</i>	<i>196.417</i>	<i>213.376</i>	<i>217.643</i>	<i>221.996</i>
<i>b. Andere belastingen en boetes</i>	<i>492.831</i>	<i>469.920</i>	<i>512.610</i>	<i>482.340</i>	<i>246.800</i>	<i>259.221</i>	<i>260.160</i>
3. Werkingssubsidies	4.217.383	4.385.540	4.828.684	4.594.406	4.687.162	4.857.566	4.975.170
<i>a. Algemene werkingssubsidies</i>	<i>3.079.403</i>	<i>3.115.424</i>	<i>3.355.424</i>	<i>3.285.091</i>	<i>3.494.220</i>	<i>3.642.371</i>	<i>3.758.224</i>
- <i>Gemeentefonds</i>	<i>2.309.559</i>	<i>2.357.070</i>	<i>2.437.540</i>	<i>2.455.438</i>	<i>2.602.947</i>	<i>2.704.840</i>	<i>2.805.732</i>
- <i>Andere algemene werkingssubsidies</i>	<i>769.844</i>	<i>758.354</i>	<i>917.884</i>	<i>829.653</i>	<i>891.273</i>	<i>937.532</i>	<i>952.492</i>
- <i>van de federale overheid</i>	<i>0</i>	<i>890</i>	<i>0</i>	<i>0</i>	<i>0</i>	<i>0</i>	<i>0</i>
- <i>van de Vlaamse overheid</i>	<i>769.844</i>	<i>757.464</i>	<i>917.077</i>	<i>829.573</i>	<i>891.193</i>	<i>929.346</i>	<i>920.966</i>
- <i>van de provincie</i>	<i>0</i>	<i>0</i>	<i>0</i>	<i>0</i>	<i>0</i>	<i>0</i>	<i>0</i>
- <i>van de gemeente</i>	<i>0</i>	<i>0</i>	<i>0</i>	<i>0</i>	<i>0</i>	<i>8.106</i>	<i>31.447</i>
- <i>van het OCMW</i>	<i>0</i>	<i>0</i>	<i>0</i>	<i>0</i>	<i>0</i>	<i>0</i>	<i>0</i>
- <i>van andere entiteiten</i>	<i>0</i>	<i>0</i>	<i>808</i>	<i>80</i>	<i>80</i>	<i>80</i>	<i>80</i>
<i>b. Specifieke werkingssubsidies</i>	<i>1.137.980</i>	<i>1.270.116</i>	<i>1.473.260</i>	<i>1.309.315</i>	<i>1.192.941</i>	<i>1.215.195</i>	<i>1.216.946</i>
- <i>van de federale overheid</i>	<i>661.901</i>	<i>620.463</i>	<i>633.193</i>	<i>622.906</i>	<i>639.899</i>	<i>665.435</i>	<i>660.645</i>
- <i>van de Vlaamse overheid</i>	<i>462.657</i>	<i>642.248</i>	<i>806.786</i>	<i>664.809</i>	<i>503.042</i>	<i>498.759</i>	<i>504.281</i>
- <i>van de provincie</i>	<i>8.422</i>	<i>0</i>	<i>0</i>	<i>0</i>	<i>0</i>	<i>0</i>	<i>0</i>
- <i>van de gemeente</i>	<i>0</i>	<i>0</i>	<i>14.596</i>	<i>16.000</i>	<i>50.000</i>	<i>51.000</i>	<i>52.020</i>
- <i>van het OCMW</i>	<i>0</i>	<i>0</i>	<i>0</i>	<i>0</i>	<i>0</i>	<i>0</i>	<i>0</i>
- <i>van andere entiteiten</i>	<i>5.000</i>	<i>7.405</i>	<i>18.685</i>	<i>5.600</i>	<i>0</i>	<i>0</i>	<i>0</i>
4. Recuperatie individuele hulpverlening	85.678	78.886	75.153	120.715	120.765	130.426	133.035
5. Andere operationele ontvangsten	89.675	666.636	136.129	70.832	76.290	79.644	82.163
B. Financiële ontvangsten	339.375	694.310	508.014	479.978	433.761	418.403	418.403
C. Tussenkost door derden in het tekort van het boekjaar	0	0	0	0	0	0	0
III. Exploitatiesaldo	2.246.099	2.417.705	1.949.111	518.473	805.732	975.841	1.173.149

Schema T2 : Ontvangsten en uitgaven naar economische aard

I. Investeringsuitgaven	Rek 2020	Rek 2021	Rek 2022	Mjp 2022	Mjp 2023	Mjp 2024	Mjp 2025
A. Investeringsen in financiële vaste activa	0	0	1.022	0	0	0	0
1. Extern verzelfstandigde agentschappen	0	0	0	0	0	0	0
2. Intergemeentelijke samenwerkingsverbanden en soortgelijke entiteiten	0	0	0	0	0	0	0
3. OCMW-verenigingen	0	0	0	0	0	0	0
4. Andere financiële vast activa	0	0	1.022	0	0	0	0
B. Investeringsen in materiële vaste activa	2.414.520	991.287	1.564.281	1.751.171	2.090.850	761.000	5.394.000
1. Gemeenschapsgoederen en bedrijfsmatige materiële vaste activa	2.414.520	991.287	1.564.281	1.751.171	2.090.850	761.000	5.394.000
<i>a. Terreinen en gebouwen</i>	516.062	345.556	243.938	273.013	903.402	112.500	4.070.000
<i>b. Wegen en andere infrastructuur</i>	569.626	262.508	1.137.456	1.132.200	761.517	356.500	1.081.500
<i>c. Roerende goederen</i>	187.226	204.646	143.096	170.958	250.931	117.000	67.500
<i>d. Leasing en soortgelijke rechten</i>	1.141.607	178.577	39.790	175.000	175.000	175.000	175.000
<i>e. Erfgoed</i>	0	0	0	0	0	0	0
2. Andere materiële vaste activa	0	0	0	0	0	0	0
<i>a. Onroerende goederen</i>	0	0	0	0	0	0	0
<i>b. Roerende goederen</i>	0	0	0	0	0	0	0
C. Investeringsen in immateriële vaste activa	0	16.769	72.157	104.373	180.441	25.000	25.000
D. Toegestane investeringssubsidies	38.205	208.005	181.675	181.675	182.790	188.150	189.265
- <i>aan de districten</i>	0	0	0	0	0	0	0
- <i>aan autonome provinciebedrijven (APB)</i>	0	0	0	0	0	0	0
- <i>aan autonome gemeentebedrijven (AGB)</i>	0	0	0	0	0	0	0
- <i>aan welzijnsverenigingen</i>	0	0	0	0	0	0	0
- <i>aan andere OCMW-verenigingen</i>	0	0	0	0	0	0	0
- <i>aan de politiezone</i>	0	0	55.740	0	0	0	0
- <i>aan de hulpverleningzone</i>	38.205	208.005	125.935	0	0	0	0
- <i>aan intergemeentelijke samenwerkingsverbanden</i>	0	0	0	0	0	0	0
- <i>aan niet-confessionele levensbeschouwelijke gemeenschappen</i>	0	0	0	0	0	0	0
- <i>aan besturen van de eredienst</i>	0	0	0	0	0	0	0
- <i>aan andere begunstigden</i>	0	0	0	181.675	182.790	188.150	189.265

Schema T2 : Ontvangsten en uitgaven naar economische aard

II. Investeringsontvangsten	Rek 2020	Rek 2021	Rek 2022	Mjp 2022	Mjp 2023	Mjp 2024	Mjp 2025
A. Verkoop van financiële vaste activa	51.723	51.723	51.723	51.750	51.750	51.750	51.750
1. Extern verzelfstandigde agentschappen	0	0	0	0	0	0	0
2. Intergemeentelijke samenwerkingsverbanden en soortgelijke entiteiten	51.723	51.723	51.723	51.750	51.750	51.750	51.750
3. OCMW-verenigingen	0	0	0	0	0	0	0
4. Andere financiële vast activa	0	0	0	0	0	0	0
B. Verkoop van materiële vaste activa	195.000	2.688.548	5.304.390	5.303.895	4.848.593	5.000	7.155.000
1. Gemeenschapsgoederen en bedrijfsmatige materiële vaste activa	195.000	2.688.548	5.304.390	5.303.895	4.848.593	5.000	7.155.000
<i>a. Terreinen en gebouwen</i>	<i>195.000</i>	<i>2.686.598</i>	<i>5.302.265</i>	<i>5.302.295</i>	<i>4.848.593</i>	<i>5.000</i>	<i>7.155.000</i>
<i>b. Wegen en andere infrastructuur</i>	<i>0</i>	<i>0</i>	<i>0</i>	<i>0</i>	<i>0</i>	<i>0</i>	<i>0</i>
<i>c. Roerende goederen</i>	<i>0</i>	<i>1.950</i>	<i>2.125</i>	<i>1.600</i>	<i>0</i>	<i>0</i>	<i>0</i>
<i>d. Leasing en soortgelijke rechten</i>	<i>0</i>	<i>0</i>	<i>0</i>	<i>0</i>	<i>0</i>	<i>0</i>	<i>0</i>
<i>e. Erfgoed</i>	<i>0</i>	<i>0</i>	<i>0</i>	<i>0</i>	<i>0</i>	<i>0</i>	<i>0</i>
2. Andere materiële vaste activa	0	0	0	0	0	0	0
<i>a. Onroerende goederen</i>	<i>0</i>	<i>0</i>	<i>0</i>	<i>0</i>	<i>0</i>	<i>0</i>	<i>0</i>
<i>b. Roerende goederen</i>	<i>0</i>	<i>0</i>	<i>0</i>	<i>0</i>	<i>0</i>	<i>0</i>	<i>0</i>
C. Verkoop van immateriële vaste activa	0	0	0	2.138	0	0	0
D. Investeringsubsidies en -schenkingen	990.626	1.121.473	1.646.527	1.641.470	707.000	0	120.000
- van de federale overheid	0	0	0	0	0	0	0
- van de Vlaamse overheid	990.626	321.473	307.189	279.632	18.750	0	120.000
- van de provincie	0	0	2.500	25.000	202.500	0	0
- van de gemeente	0	800.000	1.200.000	1.200.000	485.750	0	0
- van het OCMW	0	0	0	0	0	0	0
- van andere entiteiten	0	0	136.838	136.838	0	0	0
III. Investeringsaldo	-1.215.377	2.645.682	5.183.505	4.962.034	3.153.262	-917.400	1.718.485
Saldo exploitatie en investeringen	1.030.722	5.063.387	7.132.615	5.480.507	3.958.994	58.441	2.891.634

Schema T2 : Ontvangsten en uitgaven naar economische aard

I. Financieringsuitgaven	Rek 2020	Rek 2021	Rek 2022	Mjp 2022	Mjp 2023	Mjp 2024	Mjp 2025
A. Vereffening van financiële schulden	593.206	862.771	876.515	875.920	5.256.623	1.244.915	1.292.464
1. Periodieke aflossingen van opgenomen leningen en leasings	593.206	862.771	876.515	875.920	1.356.623	1.244.915	1.292.464
2. Niet-periodieke aflossingen van opgenomen leningen en leasings	0	0	0	0	3.900.000	0	0
B. Vereffening van niet-financiële schulden	0	0	0	0	0	0	0
C. Toegestane leningen en betalingsuitstel	687.360	6.996.273	4.621.441	5.142.630	243.000	29.000	22.500
1. Toegestane leningen	687.360	6.996.273	4.621.441	5.142.630	243.000	29.000	22.500
- aan autonome provinciebedrijven (APB)	0	0	0	0	0	0	0
- aan autonome gemeentebedrijven (AGB)	687.360	6.996.273	4.621.441	5.142.630	243.000	29.000	22.500
- aan welzijnsverenigingen	0	0	0	0	0	0	0
- aan andere OCMW-verenigingen	0	0	0	0	0	0	0
- aan de politiezone	0	0	0	0	0	0	0
- aan de hulpverleningszone	0	0	0	0	0	0	0
- aan intergemeentelijke samenwerkingsverbanden (IGS)	0	0	0	0	0	0	0
- aan besturen van de eredienst	0	0	0	0	0	0	0
- aan niet-confessionele levensbeschouwelijke gemeenschappen	0	0	0	0	0	0	0
- aan andere begunstigden	0	0	0	0	0	0	0
2. Toegestaan betalingsuitstel	0	0	0	0	0	0	0
D. Vooruitbetalingen	0	0	0	0	0	0	0
E. Kapitaalsverminderingen	0	0	0	0	0	0	0

Schema T2 : Ontvangsten en uitgaven naar economische aard

II. Financieringsontvangsten	Rek 2020	Rek 2021	Rek 2022	Mjp 2022	Mjp 2023	Mjp 2024	Mjp 2025
A. Aangaan van financiële schulden	14.141.607	178.577	39.790	12.575.000	175.000	650.000	175.000
- opname van leningen en leasings bij financiële instellingen	14.141.607	0	0	12.400.000	0	475.000	0
- opname van leningen en leasings bij andere entiteiten	0	178.577	39.790	175.000	175.000	175.000	175.000
B. Aangaan van niet-financiële schulden	0	0	0	0	0	0	0
C. Vereffening van toegestane leningen en betalingsuitstel	0	99.244	294.952	307.551	578.314	560.382	559.006
1. Terugvordering van toegestane leningen	0	99.244	294.952	307.551	578.314	560.382	559.006
a. Periodieke terugvorderingen	0	99.244	294.952	307.551	578.314	560.382	559.006
b. Niet-periodieke terugvorderingen	0	0	0	0	0	0	0
2. Vereffening van betalingsuitstel	0	0	0	0	0	0	0
D. Vereffening van vooruitbetalingen	0	0	0	0	0	0	0
E. Kapitaalsvermeerderingen	0	0	0	0	0	0	0
F. Bijdragen en schenkingen niet gekoppeld aan operationele activiteiten of aan de verwerving van vaste activa	0	0	0	0	0	0	0
III. Financieringssaldo	12.861.041	-7.581.223	-5.163.214	6.864.000	-4.746.309	-63.533	-580.958
Budgettair resultaat van het boekjaar	13.891.764	-2.517.837	1.969.401	12.344.508	-787.315	-5.092	2.310.676

Gemeente Wielsbeke

Rijksweg 314

KBO: 0207437864

NIS: 37017

OCMW Wielsbeke

Hernieuwenstraat 15

KBO: 0212183243

NIS: 37017

Burgemeester:

Jan Stevens

Algemeen directeur:

Bruno Debrabandere

Financieel directeur:

Brecht Carels

T3 : Investeringsproject

Jaarrekening 2022

Financiële nota Jaarrekening 2022

Volgnummer budgettaire boekhouding : 85923

Volgnummer algemene boekhouding : 22619

Schema T3 : Investeringsproject: HEIRWEG: Heraanleg Heirweg (Actieplan/Actie: 111 / 1111)

	Reeds Gerealiseerd		Nog te realiseren			Totaal
	vóór MJP	in MJP	vóór MJP	in MJP	na MJP	
I. UITGAVEN						
A. Investerings in financiële vaste activa	0	0	0	0	0	0
1. Extern verzelfstandigde agentschappen	0	0	0	0	0	0
2. Intergemeentelijke samenwerkingsverbanden en soortgelijke entiteiten	0	0	0	0	0	0
3. OCMW-Verenigingen	0	0	0	0	0	0
4. Andere financiële vaste activa	0	0	0	0	0	0
B. Investerings in materiële vaste activa	0	213.108	0	783.840	0	996.948
1. Gemeenschapsgoederen en bedrijfsmatige materiële vaste activa	0	213.108	0	783.840	0	996.948
<i>a. Terreinen en gebouwen</i>	0	0	0	0	0	0
<i>b. Wegen en andere infrastructuur</i>	0	213.108	0	783.840	0	996.948
<i>c. Roerende goederen</i>	0	0	0	0	0	0
<i>d. Leasing en soortgelijke rechten</i>	0	0	0	0	0	0
<i>e. Erfgoed</i>	0	0	0	0	0	0
2. Andere materiële vaste activa	0	0	0	0	0	0
<i>a. Onroerende goederen</i>	0	0	0	0	0	0
<i>b. Roerende goederen</i>	0	0	0	0	0	0
C. Investerings in immateriële vaste activa	0	0	0	0	0	0
D. Toegestane investeringssubsidies	0	0	0	0	0	0
II. Ontvangsten						
A. Verkoop van financiële vaste activa	0	0	0	0	0	0
1. Extern verzelfstandigde agentschappen	0	0	0	0	0	0
2. Intergemeentelijke samenwerkingsverbanden en soortgelijke entiteiten	0	0	0	0	0	0
3. OCMW-Verenigingen	0	0	0	0	0	0
4. Andere financiële vaste activa	0	0	0	0	0	0
B. Verkoop van materiële vaste activa	0	0	0	0	0	0
1. Gemeenschapsgoederen en bedrijfsmatige materiële vaste activa	0	0	0	0	0	0
<i>a. Terreinen en gebouwen</i>	0	0	0	0	0	0
<i>b. Wegen en andere infrastructuur</i>	0	0	0	0	0	0

<i>c. Roerende goederen</i>	0	0	0	0	0	0
<i>d. Leasing en soortgelijke rechten</i>	0	0	0	0	0	0
<i>e. Erfgoed</i>	0	0	0	0	0	0
2. Andere materiële vaste activa	0	0	0	0	0	0
<i>a. Onroerende goederen</i>	0	0	0	0	0	0
<i>b. Roerende goederen</i>	0	0	0	0	0	0
C. Verkoop van immateriële vaste activa	0	0	0	0	0	0
D. Investeringssubsidies en -schenkingen	0	0	0	0	0	0

Schema T3 : Investeringsproject: DEN DRIES: Serviceflats "Den Dries" (Actieplan/Actie: 211 / 2111)

	Reeds Gerealiseerd		Nog te realiseren			Totaal
	vóór MJP	in MJP	vóór MJP	in MJP	na MJP	
I. UITGAVEN						
A. Investerings in financiële vaste activa	0	0	0	0	0	0
1. Extern verzelfstandigde agentschappen	0	0	0	0	0	0
2. Intergemeentelijke samenwerkingsverbanden en soortgelijke entiteiten	0	0	0	0	0	0
3. OCMW-Verenigingen	0	0	0	0	0	0
4. Andere financiële vaste activa	0	0	0	0	0	0
B. Investerings in materiële vaste activa	0	125.837	0	45.000	0	170.837
1. Gemeenschapsgoederen en bedrijfsmatige materiële vaste activa	0	125.837	0	45.000	0	170.837
<i>a. Terreinen en gebouwen</i>	0	125.837	0	45.000	0	170.837
<i>b. Wegen en andere infrastructuur</i>	0	0	0	0	0	0
<i>c. Roerende goederen</i>	0	0	0	0	0	0
<i>d. Leasing en soortgelijke rechten</i>	0	0	0	0	0	0
<i>e. Erfgoed</i>	0	0	0	0	0	0
2. Andere materiële vaste activa	0	0	0	0	0	0
<i>a. Onroerende goederen</i>	0	0	0	0	0	0
<i>b. Roerende goederen</i>	0	0	0	0	0	0
C. Investerings in immateriële vaste activa	0	0	0	0	0	0
D. Toegestane investeringssubsidies	0	0	0	0	0	0
II. Ontvangsten						
A. Verkoop van financiële vaste activa	0	0	0	0	0	0
1. Extern verzelfstandigde agentschappen	0	0	0	0	0	0
2. Intergemeentelijke samenwerkingsverbanden en soortgelijke entiteiten	0	0	0	0	0	0
3. OCMW-Verenigingen	0	0	0	0	0	0
4. Andere financiële vaste activa	0	0	0	0	0	0
B. Verkoop van materiële vaste activa	0	0	0	0	0	0
1. Gemeenschapsgoederen en bedrijfsmatige materiële vaste activa	0	0	0	0	0	0
<i>a. Terreinen en gebouwen</i>	0	0	0	0	0	0
<i>b. Wegen en andere infrastructuur</i>	0	0	0	0	0	0

<i>c. Roerende goederen</i>	0	0	0	0	0	0
<i>d. Leasing en soortgelijke rechten</i>	0	0	0	0	0	0
<i>e. Erfgoed</i>	0	0	0	0	0	0
2. Andere materiële vaste activa	0	0	0	0	0	0
<i>a. Onroerende goederen</i>	0	0	0	0	0	0
<i>b. Roerende goederen</i>	0	0	0	0	0	0
C. Verkoop van immateriële vaste activa	0	0	0	0	0	0
D. Investeringssubsidies en -schenkingen	0	0	0	0	0	0

Schema T3 : Investeringsproject: HERN: Sportcomplex + zwembad Hernieuwenburg (Actieplan/Actie: 311 / 3111)

	Reeds Gerealiseerd		Nog te realiseren			Totaal
	vóór MJP	in MJP	vóór MJP	in MJP	na MJP	
I. UITGAVEN						
A. Investerings in financiële vaste activa	0	0	0	0	0	0
1. Extern verzelfstandigde agentschappen	0	0	0	0	0	0
2. Intergemeentelijke samenwerkingsverbanden en soortgelijke entiteiten	0	0	0	0	0	0
3. OCMW-Verenigingen	0	0	0	0	0	0
4. Andere financiële vaste activa	0	0	0	0	0	0
B. Investerings in materiële vaste activa	0	0	0	0	0	0
1. Gemeenschapsgoederen en bedrijfsmatige materiële vaste activa	0	0	0	0	0	0
<i>a. Terreinen en gebouwen</i>	0	0	0	0	0	0
<i>b. Wegen en andere infrastructuur</i>	0	0	0	0	0	0
<i>c. Roerende goederen</i>	0	0	0	0	0	0
<i>d. Leasing en soortgelijke rechten</i>	0	0	0	0	0	0
<i>e. Erfgoed</i>	0	0	0	0	0	0
2. Andere materiële vaste activa	0	0	0	0	0	0
<i>a. Onroerende goederen</i>	0	0	0	0	0	0
<i>b. Roerende goederen</i>	0	0	0	0	0	0
C. Investerings in immateriële vaste activa	0	0	0	0	0	0
D. Toegestane investeringssubsidies	0	0	0	0	0	0
II. Ontvangsten						
A. Verkoop van financiële vaste activa	0	0	0	0	0	0
1. Extern verzelfstandigde agentschappen	0	0	0	0	0	0
2. Intergemeentelijke samenwerkingsverbanden en soortgelijke entiteiten	0	0	0	0	0	0
3. OCMW-Verenigingen	0	0	0	0	0	0
4. Andere financiële vaste activa	0	0	0	0	0	0
B. Verkoop van materiële vaste activa	0	0	0	0	0	0
1. Gemeenschapsgoederen en bedrijfsmatige materiële vaste activa	0	0	0	0	0	0
<i>a. Terreinen en gebouwen</i>	0	0	0	0	0	0
<i>b. Wegen en andere infrastructuur</i>	0	0	0	0	0	0

<i>c. Roerende goederen</i>	0	0	0	0	0	0
<i>d. Leasing en soortgelijke rechten</i>	0	0	0	0	0	0
<i>e. Erfgoed</i>	0	0	0	0	0	0
2. Andere materiële vaste activa	0	0	0	0	0	0
<i>a. Onroerende goederen</i>	0	0	0	0	0	0
<i>b. Roerende goederen</i>	0	0	0	0	0	0
C. Verkoop van immateriële vaste activa	0	0	0	0	0	0
D. Investeringssubsidies en -schenkingen	0	2.000.000	0	250.000	0	2.250.000

Gemeente Wielsbeke

Rijksweg 314

KBO: 0207437864

NIS: 37017

OCMW Wielsbeke

Hernieuwenstraat 15

KBO: 0212183243

NIS: 37017

Burgemeester:

Jan Stevens

Algemeen directeur:

Bruno Debrabandere

Financieel directeur:

Brecht Carels

T4 : Evolutie van de financiële schulden

Jaarrekening 2022

Financiële nota Jaarrekening 2022

Volgnummer budgettaire boekhouding : 85923

Volgnummer algemene boekhouding : 22619

Schema T4 : Evolutie van de financiële schulden

Financiële schulden op 31 december	Rek 2020	Rek 2021	Rek 2022	Mjp 2023	Mjp 2024	Mjp 2025
A. Financiële schulden op lange termijn	18.342.960	17.637.038	16.789.700	23.849.559	23.207.095	22.063.624
1. Financiële schulden op 1 januari	5.272.005	18.342.960	17.637.038	16.789.700	23.849.559	23.207.095
2. Nieuwe leningen	14.141.607	178.577	39.790	12.675.000	650.000	175.000
3. Aflossingen	0	0	0	-3.900.000	0	0
4. Overboekingen	-1.070.652	-884.499	-887.127	-1.244.915	-1.292.464	-1.318.471
5. Andere mutaties	0	0	0	-470.226	0	0
B. Financiële schulden op lange termijn die binnen het jaar vervallen	854.057	875.785	886.397	1.244.915	1.292.464	1.318.471
1. Financiële schulden op 1 januari	376.611	854.057	875.785	886.397	1.244.915	1.292.464
2. Aflossingen	-593.206	-862.771	-876.515	-1.356.623	-1.244.915	-1.292.464
3. Overboekingen	1.070.652	884.499	887.127	1.244.915	1.292.464	1.318.471
4. Andere mutaties	0	0	0	470.226	0	0
C. Financiële schulden op korte termijn	13.750.000	13.250.000	12.500.000	0	0	0
Totaal financiële schulden	32.947.017	31.762.823	30.176.098	25.094.474	24.499.559	23.382.095

Gemeente Wielsbeke

Rijksweg 314

KBO: 0207437864

NIS: 37017

OCMW Wielsbeke

Hernieuwenstraat 15

KBO: 0212183243

NIS: 37017

Burgemeester:

Jan Stevens

Algemeen directeur:

Bruno Debrabandere

Financieel directeur:

Brecht Carels

T5 : Toelichting bij de balans

Jaarrekening 2022

Financiële nota Jaarrekening 2022

Volgnummer budgettaire boekhouding : 85923

Volgnummer algemene boekhouding : 22619

Schema T5 : Toelichting bij de balans

Mutatiestaat van de vaste activa	Boekwaarde op 1/1	Aankopen	Verkopen	Overboekingen	Herwaardering	Afschrijving en waardevermindering	Andere mutaties	Boekwaarde op 31/12
A. Financiële vaste activa	9.733.167	1.022	51.723	0	128.291	0	0	9.810.757
1. Extern verzelfstandigde agentschappen	0	0	0	0	0	0	0	0
2. Intergemeentelijke samenwerkingsverbanden en soortgelijke	8.115.075	0	51.723	0	128.291	0	0	8.191.643
3. OCMW-verenigingen	0	0	0	0	0	0	0	0
4. Andere financiële vaste activa	1.618.092	1.022	0	0	1	0	0	1.619.115
B. Materiële vaste activa	60.207.602	1.564.281	2.095	0	0	-3.001.467	-8.011.786	56.759.469
1. Gemeenschapsgoederen	54.544.379	1.351.939	2.095	0	0	1.434.901	-2.791.926	51.667.396
a. Terreinen en gebouwen	26.718.901	109.123	-30	0	0	10.126	-2.749.836	24.068.092
b. Wegen en andere infrastructuur	26.311.628	1.137.456	0	0	0	1.214.917	0	26.234.167
c. Installaties, machines en uitrusting	28.484	0	525	0	0	6.378	-5.700	15.881
d. Meubilair, kantooruitrusting en rollend materieel	316.237	65.570	1.600	0	0	105.362	-36.390	238.454
e. Leasing en soortgelijke rechten	1.143.155	39.790	0	0	0	98.118	0	1.084.826
f. Erfgoed	25.975	0	0	0	0	0	0	25.975
2. Bedrijfsmatige materiële vaste activa	5.663.223	212.342	0	0	0	-4.436.368	-5.219.860	5.092.072
a. Terreinen en gebouwen	5.394.557	134.815	0	0	0	-4.504.114	-5.219.860	4.813.627
b. Installaties, machines en uitrusting	237.539	77.526	0	0	0	61.014	0	254.051
c. Meubilair, kantooruitrusting en rollend materieel	31.126	0	0	0	0	6.732	0	24.394
d. Leasing en soortgelijke rechten	0	0	0	0	0	0	0	0
3. Andere materiële vaste activa	0	0	0	0	0	0	0	0
a. Terreinen en gebouwen	0	0	0	0	0	0	0	0
b. Roerende goederen	0	0	0	0	0	0	0	0
C. Immateriële vaste activa	15.732	72.157	0	0	0	-18.607	-32.418	74.078

Mutatiestaat van het nettoactief					
A. Kapitaalsubsidies en schenkingen	Boekwaarde op 1/1	Toevoeging	Verrekening	Andere mutaties	Boekwaarde op 31/12
GEMEENTE WIELSBEKE	8.663.320	1.646.527	382.864	1	9.926.983
OCMW WIELSBEKE	1.297.625	0	78.152	0	1.219.473
Totaal	9.960.945	1.646.527	461.015	1	11.146.457
B. Gecumuleerd overschot of tekort	Boekwaarde op 1/1	Overschot of tekort van het boekjaar	Tussenkost gemeente aan OCMW	Andere mutaties	Boekwaarde op 31/12
GEMEENTE WIELSBEKE	11.114.147	1.917.227	0	0	13.031.374
OCMW WIELSBEKE	-4.258.793	211.667	0	0	-4.047.126
Totaal	6.855.355	2.128.894	0	0	8.984.248
C. Herwaarderingsreserves	Boekwaarde op 1/1	Toevoeging	Terugneming	Andere mutaties	Boekwaarde op 31/12
GEMEENTE WIELSBEKE	3.863.844	128.291	0	0	3.992.135
OCMW WIELSBEKE	0	0	0	0	0
Totaal	3.863.844	128.291	0	0	3.992.135
D. Overig nettoactief	Boekwaarde op 1/1	Wijziging kapitaal		Andere mutaties	Boekwaarde op 31/12
GEMEENTE WIELSBEKE	21.188.558	0		-502.232	20.686.326
OCMW WIELSBEKE	5.805.637	0		0	5.805.637
Totaal	26.994.195	0		-502.232	26.491.963
E. Totaal nettoactief	Boekwaarde op 1/1			Andere mutaties	Boekwaarde op 31/12
GEMEENTE WIELSBEKE	44.829.868			2.806.951	47.636.819
OCMW WIELSBEKE	2.844.470			133.515	2.977.985
Totaal	47.674.338			2.940.466	50.614.804

Overzicht van de financiële risico's

 	Financiële risico's	
	Gemeente Wielsbeke Rijksweg 314 KBO: 0207437864	NIS: 37017
	OCMW Wielsbeke Hernieuwenstraat 15 KBO: 0212183243	NIS: 37017
	Burgemeester: Algemeen directeur: Financieel directeur:	Jan Stevens Bruno Debrabandere Brecht Carels

Algemene duiding

De Europese samenlevingen bevinden zich in turbulente en volatiele tijden, die een impact hebben op de cijfers en het niet evident maken de toekomstige ontwikkelingen te voorspellen. De werking en de ramingen in het meerjarenplan zijn onderhevig aan deze onzekerheid, gekenmerkt door een hoge inflatie en dalende economische groei, in combinatie met stijgende rentevoeten. Bovendien beïnvloeden geo-politieke spanningen (bv. oorlog Rusland-Oekraïne) deze context. Een verdere escalatie van deze ontwikkelingen kan een grote impact hebben. Het kan onder meer leiden tot hoger dan ingeschatte energiekosten, werkingskosten en kosten van investeringsdossiers. Ook de mogelijke invloed op verbonden instanties (bv. verenigingen, intercommunales,...) is groot.

De gemiddelde jaarinflatie in 2022 bedroeg 9,59% (Planbureau). Dit had ook zijn impact op de werking van de gemeente en het OCMW; niet alleen op de uitgaven in de exploitatie, maar ook in de stijgende investeringskosten. In een volgende aanpassing van het meerjarenplan zal dit verder geactualiseerd moeten worden.

Risico's inzake ontvangsten uit de aanvullende personenbelasting

Deze belastingontvangst fluctueert soms wat in functie van de snelheid van inkohiering door de FOD Financiën, die het lokaal bestuur niet in de hand heeft. Dit heeft zijn weerslag op de budgetten en liquiditeiten van de gemeente. Het systeem van voorschotten brengt hiervoor een gedeeltelijke oplossing. De conjunctuur heeft ook een belangrijke impact: laagconjunctuur en een mogelijke recessie leidt normaliter tot verminderde ontvangsten uit de personenbelasting. Ook de vergrijzing heeft een negatief effect, net als een mogelijke fiscale hervorming door de federale overheid waarbij de lasten op arbeid dalen.

In 2023 wordt volgens de raming van de FOD Financiën éénmalig 14 maanden doorgestort, i.p.v. de gebruikelijke 12 maanden. Het meerjarenplan baseert zich op de ramingen van de FOD Financiën en gaat ervanuit dat deze de realiteit zullen benaderen. In werkingsjaar 2022 lag de opbrengst uit de aanvullende personenbelasting iets lager dan gebudgetteerd (-24.634 euro).

Risico's inzake ontvangsten uit opcentiemen op de onroerende voorheffing

De gemeente Wielsbeke is afhankelijk van enkele grote belastingbetalers, die indien er een fiscale optimalisatie gebeurt, een grote impact kunnen hebben op de fiscale inkomsten. Bovendien loopt de communicatie tussen de Vlaamse Belastingdienst en het kadaster (FOD Financiën) niet optimaal

waardoor het tijdstip van inkohiering vertraagd wordt en de gemeente laattijdig de inkomsten verkrijgt. Ook door lopende bezwaren van een aantal bedrijven worden de inkomsten mogelijk vertraagd. Bijkomend worden bedrijven vrijgesteld voor 'materieel en outillering' wat voor de gemeente een aanzienlijke min-inkomst is én dit zonder compensatie van de Vlaamse Overheid. Ook een recessie (bv. leegstaande panden) zou een negatief effect kunnen hebben op deze ontvangsten.

Dit meerjarenplan baseert zich op de ramingen van de Vlaamse belastingdienst en gaat ervanuit dat deze de realiteit zullen benaderen. In werkingsjaar 2022 lag de opbrengst uit de opcentiemen op de onroerende voorheffing iets hoger dan gebudgetteerd (+8.420,61 euro).

Risico's inzake ontvangsten uit belasting op masten en pylonen

De heer Bart Somers, Viceminister-president van de Vlaamse Regering en Vlaams minister van Binnenlands Bestuur, Bestuurszaken, Inburgering en Gelijke Kansen, vraagt in een schrijven op 10 november 2021 om vanaf 5 november 2021 geen nieuwe principiële beslissing meer te nemen die een lokale heffing op masten en sleuven van Elia invoert en die tegen 1 januari 2026 volledig af te bouwen. De overgangperiode laat het toe om de afbouw in een volgend bestuursakkoord en bijbehorende meerjarige BBC-cyclus te integreren, zonder bruuske impact op de huidige meerjarige cyclus. Er werd ook verwezen naar het Lokaal Energie- en Klimaatpact, waarmee de Vlaamse Regering, de gemeenten die inspanningen leveren voor de energieomslag, financieel zal ondersteunen in de komende jaren. Het is m.a.w. onzeker welke dwingende maatregelen de Vlaamse overheid rond deze belasting op masten en pylonen in de toekomst nog zou kunnen nemen.

Risico's inzake exploitatie-uitgaven

Personeelsuitgaven:

De lokale overheden moeten instaan voor de financiering van de pensioenen van de vastbenoemde medewerkers. De financiering hiervan wordt steeds moeilijker. Daarom werden allerlei maatregelen genomen door de federale overheid. Zo moet een lokaal bestuur meer betalen als de pensioenlast van zijn gepensioneerde ambtenaren groter is dan de theoretische basispensioenbijdrage die het lokaal bestuur voor dat jaar betaalt. Dit wordt de responsabiliseringsbijdrage genoemd. Voor het OCMW is deze bijdrage momenteel niet van toepassing gezien de verhouding tussen contractuelen en statutairen in evenwicht is. Voor de gemeente voorspelt een inschatting van de RSZ de eerste responsabiliseringsbijdragen in deze legislatuur vanaf 2024 (+19.584 euro). In 2025 loopt dit al op tot +73.684 euro; in 2026 tot +130.294 euro en in 2027 tot +192.337 euro.

Voor de tweede pensioenpijler sloten gemeente en OCMW met ingang van 1 januari 2022 aan bij OFP Prolocus (GR 31/03/2022). Om in de toekomst een passende financiering te voorzien, hanteert Prolocus een beleggingsstrategie. Deze beleggingen zijn onderhevig aan marktschommelingen. Bij de uitvoering van het beleggingsbeleid staat het prudentiebeginsel (ook gekend als 'goedehuisvaderprincipe') centraal.

De indexatie van de lonen (vijf in 2022 en drie in 2023) en de sectorale akkoorden zijn soms moeilijk te voorspellen en hebben een belangrijke impact op de evolutie van de loonkosten. Tevens wenst het bestuur verder te investeren in personeel om een goede dienstverlening te kunnen blijven aanbieden aan de burger, en dit volgens het aangepaste organogram. Daarnaast worden ook zaken van hogerhand opgelegd (bv. VIA-akkoorden, IFIC, ...) die ook een impact hebben op de kredieten.

De inkomsten uit de Sociale Maribel worden jaarlijks gecontroleerd door de Rijksdienst voor Sociale Zekerheid. Momenteel wordt de tewerkstellingsverplichting in het kader van de Sociale Maribel voor het jaar 2019 gecontroleerd. Een daling van het arbeidsvolume in 2019 t.o.v. referentieperiode 2017-2018 heeft een vraag tot terugvordering van 140.866,37 euro tot gevolg in het OCMW Wielsbeke.

OCMW Wielsbeke bezorgde een motivering ter rechtvaardiging van de daling in het arbeidsvolume en wacht momenteel de reactie van RSZ af. Ook de ontvangsten vanuit de Sociale Maribel met betrekking tot de werkingsjaren 2020, 2021 en 2022 kunnen mogelijk leiden tot terugvorderingen in gelijkaardige grootteordes. De voorziene ontvangsten in werkingsjaren 2023-2025 zullen naar beneden moeten worden bijgesteld in de eerstvolgende aanpassing van het meerjarenplan.

Werkingskosten:

De impact van de inflatie op de werkingskosten is moeilijk in te schatten. Niet alle leveranciers of dienstverleners zullen wellicht hun prijzen met 9,59% (de gemiddelde jaarinflatie in 2022) opslaan. In het meerjarenplan werd een inschatting gemaakt op basis van reële cijfers en de ons toen al bereikte informatie.

De energiekosten bevinden zich in een zeer volatiele markt, onderhevig aan speculatie. De inschatting van de energiekosten is onzeker en wordt van kortbij opgevolgd. Ook de impact van het capaciteitstarief van 1 januari 2023 is onduidelijk. Uit de cijfers van boekjaar 2022 blijkt dat er bij de laatste aanpassing van het meerjarenplan, voldoende ruim gebudgetteerd werd om de prijsstijgingen van de energiekosten op te vangen.

Het is van belang dat bij aankopen binnen het bestuur, blijvend de interne procedures (o.a. ook visumplicht, de financieel directeur zal hierover in het begin van elk jaar rapporteren aan de gemeenteraad) gevolgd worden en bijv. de wet op de overheidsopdrachten consequent correct wordt toegepast.

Corona-pandemie:

Met de impact van Covid-19 wordt in het meerjarenplan quasi geen rekening meer gehouden. Een onverwachte nieuwe opstoot van dit (of een ander) virus, zou een grote impact hebben. Doorheen 2022 kon de werking zich verder normaliseren, tot op een niveau waar eind 2022 er quasi geen beperkende maatregelen nodig bleken.

Risico's inzake betwistingen en rechtszaken

Inwoners en bedrijven vinden steeds vaker de weg naar juridische procedures om hun gelijk te halen in een dispuut waarin de lokale overheden betrokken zijn. Denken we maar aan geschillen met betrekking tot fiscaliteit, omgevingsvergunningen, overheidsopdrachten, de aansprakelijkheid als wegbeheerder, de rol als organisator van lokale evenementen enzovoort.

Op dit moment zijn er een aantal rechtszaken lopende inzake stedenbouwkundige dossiers. Ook rond de belasting op masten en pylonen zijn procedures lopende.

Er wordt getracht deze geschillen zo goed mogelijk centraal op te volgen en tijdig een inschatting te maken van de impact op het budget.

Risico's inzake fraude in betalingsverkeer en cybersecurity

Via een interne procedure binnen de dienst Financiën, worden wijzigingen aan bankrekeningnummers in het software-systeem slechts uitgevoerd na een schriftelijke bevestiging door de betrokken derde en/of leverancier. Enkel de dienst Financiën en de sociale dienst kunnen bankrekeningnummers wijzigen. Phishing-cases worden onmiddellijk gemeld aan de financieel directeur voor verder gevolg.

Er dient voldoende geïnvesteerd te worden in het beveiligen van de digitale werkomgeving in gemeente en OCMW.

Risico's inzake toepassing van retributiereglementen

Er wordt de nodige aandacht geheven om alle niet-gefactureerde prestaties te detecteren. Investeren in een monitoringsysteem is een mogelijke optie. Ook wordt er reeds gewerkt met externe registratie-software.

Risico's inzake toegestane (bank)waarborgen

Bijzondere aandacht en opvolging wordt besteed aan de bankwaarborg van de gemeente ten opzichte van Zefier cvba, gezien deze zich heeft gefinancierd met bullet-leningen en deze als risicovol worden beschouwd.

Risico's inzake financiële linken met partnerbesturen

De werkings- en investeringstoelagen voor de politiezone, hulpverleningszone, kerkfabrieken, afval-intercommunales, intergemeentelijke samenwerkingsverbanden,... worden opgenomen zoals geraamd door deze 'satellieten'. Ook bij hen zijn er heel wat onzekerheden van toepassing, die mogelijk een impact kunnen hebben op de (financiële) engagementen van de gemeente. Veel van deze toelagen vertonen een (sterk) stijgende trend, zeker op langere termijn (na 2025).

Daarnaast is het lokaal bestuur afhankelijk van inkomende stromen van verschillende partners, waar we soms weinig vat op hebben (bv. uit te keren dividenden). De inkomsten vanuit de Watergroep wat betreft de bijdrage voor opvang en transport van water (BOT) en de eigen watergewinning (VEW) fluctueren jaar na jaar, afhankelijk van de invordersnelheid en eventuele bezwaren. In het werkingsjaar 2022 ontvingen we meer dan gebudgetteerd (+140.997,70 euro).

Risico's inzake rente

Het lokaal bestuur Wielsbeke heeft het programma rond de thesauriebewijzen afgebouwd tot eind 2022 een uitstaand kapitaal van 12.500.000 euro. Het renterisico voor de thesauriebewijzen is ingedekt via een IRS structuur waarvoor de gemeente bijdragen betaalt. De overige leningen worden gefinancierd met klassieke leningen op lange termijn. De werking met thesauriebewijzen vereist dat er op eindvervaldag voldoende middelen beschikbaar zijn om de aflossing te doen en dus de financieringsbehoefte in te vullen aan de dan geldende marktvoorwaarden. Voor nieuwe financieringen ging het meerjarenplan uit van een tarief van 3% rente bij leningen op 20 jaar.

Door de onzekerheid op de financiële markten (o.a. Europese en Amerikaanse banken die in de problemen kwamen) en door het monetair beleid van de Europese Centrale bank die via een dynamische rentebeleid inzet op het beteugelen van de inflatie; fluctueert de rente momenteel. Ze kent niettemin een stijgende trend, zeker in vergelijking met de rentestanden begin 2022.

Risico's inzake de vaste activa

De staat van bepaalde vaste activa (bv. riolen) is in bepaalde gevallen onvoldoende geïnventariseerd en kan tot onvoorziene kosten leiden.

Risico's inzake liquiditeit

De 'te ontvangen subsidies' van de subsidiërende overheden moeten nauwlettend opgevolgd worden. Laattijdige en/of niet betaalde subsidies hebben een sterke invloed op de liquiditeitspositie van de gemeente. Ook aan de geplande verkopen binnen de investeringsbudgetten moet de nodige aandacht

worden besteed. De waarde van de te verkopen activa wordt meestal gebaseerd op een aanwezig schattingsverslag, waar dit niet het geval is worden deze schattingsverslagen opgevraagd. Het spreekt voor zich wanneer een verkoop niet doorgaat dit een risico vormt op de uitvoering van het meerjarenplan.

Het is van belang dat de autofinancieringsmarge in 2025 voldoende ruim is, om reeds aangegeven engagementen qua investeringen in 2026-2030 te kunnen volbrengen.

Risico's inzake beleid rond structureel onvermogen debiteuren

Een goed debiteurenbeheer-proces inzake fiscale en niet-fiscale invorderingen voorkomt dat klanten niet of niet op tijd betalen. Dat maakt het een snelle en effectieve manier om de financiële (liquiditeits)positie van het lokaal bestuur te versterken. Openstaande vervallen vorderingen zullen op kwartaalbasis opgevolgd worden in een financieel rapport. Tijdens de corona-piek werden de invorderingen stilgelegd, maar intussen opnieuw opgestart. Het is moeilijk te voorspellen hoe dit verder zal evolueren gelet op de economische gevolgen van o.m. de geopolitieke spanningen tussen Rusland en Oekraïne.

Risico's inzake de nieuw op te richten welzijnsvereniging

Er wordt momenteel gewerkt aan de opstart van een nieuwe welzijnsvereniging in samenwerking met partner Motena. De werking van de welzijnsvereniging voorziet een 50%-50% inbreng door Motena en OCMW Wielsbeke. Indien de boekhouding van de vereniging bij afsluiting van een werkingsjaar een negatief resultaat vertoont, dienen de deelgenoten elk voor de helft bij te dragen in het tekort, zoals vastgesteld door de raad van bestuur, en dit overeenkomstig artikel 477, 11° Decreet Lokaal Bestuur (artikel 25 van de statuten).

Door de stijgende inflatie en fluctuerende materiaalprijzen moet de totale bouwkost van het nieuw te bouwen woonzorgcentrum en lokaal dienstencentrum goed gemonitord worden.

De statutaire OCMW-medewerkers worden normaliter ter beschikking gesteld van de welzijnsvereniging. De statutaire meerkost blijft ten laste van het OCMW Wielsbeke.

Het negatief exploitatiesaldo van de werking van het lokaal dienstencentrum blijft ten laste van het OCMW Wielsbeke. De impact hiervan op de rekening en de praktische samenwerking met het nieuw te bouwen woonzorgcentrum dient verder opgevolgd.

Waarderingsregels

Waarderingsregels GEMEENTE WIELSBEKE

Beginbalans

De waarderingsregels zijn gebaseerd op het **continuïteitsprincipe**.

Men laat zich in hoofdzaak leiden door historische gegevens zoals aanschaffingswaarde en aanschafjaar.

Op deze basisgegevens moet men dan de nieuwe BBC-waarderingsregels toepassen alsof het bestuur deze waarderingsregels altijd al heeft toegepast.

Alle gegevens werden geconverteerd in de BBC-omgeving, zelfs als de nieuwe waarderingsregels een boekwaarde gelijk aan nul genereerde per 01/01/2014.

Investeringsgoederen die niet meer aanwezig zijn, werden niet mee opgenomen per 01/01/2014.

Subsidies waarbij van het investeringsgoed geen historische gegevens gekend zijn, werden niet mee opgenomen per 01/01/2014.

De geactiveerde toegekende investeringssubsidies werden niet meer opgenomen in de beginbalans.

Jaarrekening

Dezelfde principes van de waarderingsregels toegepast op de beginbalans zullen toegepast worden in de jaarrekeningen.

Algemene bepalingen

- de boekhouding wordt gevoerd in euro;
- elk bestanddeel van het vermogen moet afzonderlijk gewaardeerd worden, uitzondering wanneer de aanschaffingswaarde te verwaarlozen is tov het balanstotaal;
- kosten en opbrengsten worden verbonden aan het financieel boekjaar waarin ze werkelijk worden gerealiseerd (= transactiemoment);
- bij de inning van vorderingen worden betalingsverschillen tot € 0,99 geboekt als kost of opbrengst, en niet ingevorderd of terugbetaald;
- de aanschaffingsprijs, ruilwaarde, vervaardigingsprijs of schenkingswaarde van activa omvat naast de prijs van het goed, eveneens de belastingen, vervoer en studiekosten die rechtstreeks verband houden met de realisatie of verwerving ervan;
- Andere studie- en andere gelijksoortige kosten worden verwerkt in rubriek immateriële vaste activa;
- voor de bepaling van het jaarlijks afschrijvingsbedrag van de vaste activa, wordt de volgende formule gehanteerd:

$$\frac{\text{boekhoudkundige waarde} - \text{restwaarde}}{\text{resterende gebruiksduur}}$$

- Herwaarderingen gebeuren niet meer automatisch, enkel op overige materiële en financiële vaste activa zijn herwaarderingen mogelijk;
- Waarderverminderingen kunnen ook als correctie op de aanschaffingswaarde van actiefbestanddelen wanneer de boekwaarde te hoog is;
- Goederen worden in principe geactiveerd en op de balans geplaatst vanaf een waarde van 2500 euro exclusief btw, afwijkingen zijn mogelijk;

Bijzondere bepalingen

Vlottend activa

Liquide middelen en geldbeleggingen

- worden gewaardeerd tegen nominale waarde, uitzondering aandelen en vastrentende effecten aan aanschaffingswaarde
- er kunnen geen herwaarderingen gebeuren
- er kunnen waardeverminderingen, meer- en minderwaarden geboekt worden

Vorderingen op korte termijn

- worden gewaardeerd tegen nominale waarde
- waardeverminderingen:
 - In geval er onzekerheid bestaat over de inbaarheid van bepaalde vorderingen, kunnen deze overgeboekt worden naar dubieuze debiteuren.

Op de dubieuze debiteuren worden waardeverminderingen geboekt in functie van de ouderdom van de vordering, zijnde:

Kleiner of gelijk aan 1 jaar	0%
Vanaf 1 jaar	dubieuze debiteuren
Vanaf 2 jaar	15%
Vanaf 3 jaar	35%
Vanaf 4 jaar	25%
Vanaf 5 jaar	25% automatisch uitboeken als onwaarde

Overlopende rekeningen van het actief

- worden gewaardeerd tegen aanschaffingswaarde voor het toe te rekenen of over te dragen gedeelte
- overlopende rekeningen worden geboekt indien ze een wezenlijke invloed hebben op het resultaat voor bedragen van > €2.500,00 incl. BTW

Vorderingen op lange termijn die binnen het jaar vervallen

- worden gewaardeerd tegen de nominale waarde van de in het boekjaar vervallen gedeeltes van de langetermijn vordering

Vaste activa:

Vorderingen op lange termijn

- worden gewaardeerd tegen nominale waarde
- waardeverminderingen:

In geval er onzekerheid bestaat over de inbaarheid van bepaalde vorderingen, kunnen deze overgeboekt worden naar dubieuze debiteuren.

Op de dubieuze debiteuren worden waardeverminderingen geboekt in functie van de ouderdom van de vordering, zijnde:

Kleiner of gelijk aan 1 jaar	0%
Vanaf 2 jaar	15%
Vanaf 3 jaar	35%
Vanaf 4 jaar	25%
Vanaf 5 jaar	25% automatisch uitboeken als onwaarde

Financiële vaste activa

- Financiële vaste activa bevatten de belangen en de vorderingen die door besturen worden aangehouden in andere entiteiten om een duurzame band te scheppen met de betrokken entiteiten. Het criterium om als financieel vast actief te worden opgenomen (en dus niet als geldbelegging) is duurzaamheid.
- belangen of aandelen worden gewaardeerd tegen de aanschaffingswaarde.
- vorderingen op entiteiten op die het op een duurzame wijze wil ondersteunen, worden gewaardeerd tegen nominale waarde.
- herwaardering is mogelijk op grond van objectieve gegevens
- borgtochten in contanten worden gewaardeerd tegen de contante waarde van de storting

Materiële vaste activa

Niet bebouwde gronden en terreinen

- worden gewaardeerd tegen de aanschafwaarde of schattingswaarde
- ze worden niet afgeschreven met uitzondering van buitengewoon onderhoud
- er kan een waardevermindering toegepast worden op grond van objectieve gegevens
- overzicht:

	Algemene Rekening	Afschrijvingsduur	Afschrijvingsduur buitengewoon onderhoud	Startjaar
Parkeerplaatsten	2200000	geen	0 jaar	Aanschaf, voorlopige oplevering
Landbouwgronden	2200100	geen	0 jaar	Aanschaf, voorlopige oplevering
Niet bebouwde bouwgronden	2200200	geen	0 jaar	Aanschaf, voorlopige oplevering
Industriegronden	2200300	geen	0 jaar	Aanschaf, voorlopige oplevering
Natuurgebieden	2200400	geen	0 jaar	Aanschaf, voorlopige oplevering
Sport, speelpleinen, parken en begraafplaatsen	2200500	geen	0 jaar	Aanschaf, voorlopige oplevering
Begraafplaatsen	2200600	geen	0 jaar	Aanschaf, voorlopige oplevering
Bosgronden	2200700	geen	0 jaar	Aanschaf, voorlopige oplevering
Onbebouwde terreinen beplanting	2200800	geen	0 jaar	Aanschaf, voorlopige oplevering
Andere terreinen	2200900	geen	0 jaar	Aanschaf, voorlopige oplevering
Bedrijfsmatige terreinen	2290000	geen	0 jaar	Aanschaf, voorlopige oplevering
Terreinen van wegen	2202000	geen	0 jaar	Aanschaf, voorlopige oplevering
Terreinen van waterlopen	2203000	geen	0 jaar	Aanschaf, voorlopige oplevering
Niet bebouwde gronden en terreinen in aanbouw		geen	geen	

Gebouwen en bebouwde terreinen

- worden gewaardeerd aan aanschafwaarde, oprichtingswaarde, ruil- of schenkingswaarde
- grote onderhoudswerken aan gebouwen worden gewaardeerd aan realisatiewaarde
- afschrijvingen gebeuren lineair gedurende 30 jaar, niet op terreinen
- afschrijvingen op buitengewoon onderhoud gebeuren lineair gedurende 30 jaar.
- er kan een waardevermindering toegepast worden op grond van objectieve gegevens
- overzicht:

	Algemene Rekening	Afschrijvingsduur	Afschrijvingsduur buitengewoon onderhoud	Startjaar
Administratieve gebouwen	2210100	30 jaar	30 jaar	Aanschaf, voorlopige oplevering
Schoolgebouwen	2210200	30 jaar	30 jaar	Aanschaf, voorlopige oplevering
Gebouwen industriële en exploitatie	2210300	30 jaar	30 jaar	Aanschaf, voorlopige oplevering
Sportgebouwen	2210400	30 jaar	30 jaar	Aanschaf, voorlopige oplevering
Cultuur	2210500	30 jaar	30 jaar	Aanschaf, voorlopige oplevering
Erediensten	2210700	30 jaar	30 jaar	Aanschaf, voorlopige oplevering
Andere gebouwen	2210800	30 jaar	30 jaar	Aanschaf, voorlopige oplevering
Bebouwde terreinen	2220000	geen	0 jaar	Aanschaf, voorlopige oplevering
Gebouwen	2210000	30 jaar	30 jaar	Aanschaf, voorlopige oplevering
Gebouwen in aanbouw		geen	geen	

Zakelijke rechten op onroerende goederen

- worden gewaardeerd tegen de betaalde vergoeding
- overzicht:

	Algemene Rekening	Afschrijvingsduur	Afschrijvingsduur buitengewoon onderhoud	Startjaar
Overige zakelijke rechten op onroerende goederen	2293000	30 jaar		Aanschaf, ingebruikname

Wegen, waterlopen en riolering en overige infrastructuur betreffende wegen, waterlopen en riolering

- worden gewaardeerd aan aanschafwaarde, oprichtingswaarde, ruil- of schenkingswaarde
- afschrijvingen gebeuren lineair volgens de aard
- er kan een waardevermindering toegepast worden op grond van objectieve gegevens
- overzicht:

	Algemene Rekening	Afschrijvings-duur	Afschrijvings-duur buitengewoon onderhoud	Startjaar
Wegen	2240000	30 jaar	30 jaar	Aanschaf, voorlopige oplevering
Overige infrastructuur betreffende wegen	2250000	30 jaar	30 jaar	Aanschaf, voorlopige oplevering
Waterlopen en waterbekkens	2260000	50 jaar	50 jaar	Aanschaf, voorlopige oplevering
Riolering	2280000	50 jaar	50 jaar	Aanschaf, voorlopige oplevering
Overige onroerende infrastructuur	2289000	30 jaar	30 jaar	Aanschaf, voorlopige oplevering
Wegen in aanbouw		geen	geen	
Overige infrastructuur betreffende wegen in aanbouw		geen	geen	

Installaties, machines en uitrusting

- worden gewaardeerd aan aanschafwaarde
- afschrijvingen gebeuren lineair gedurende 10 jaar
- er kan een waardevermindering toegepast worden op grond van objectieve gegevens
- overzicht:

	Algemene Rekening	Afschrijvings-duur	Afschrijvings-duur buitengewoon onderhoud	Startjaar
Installaties, machines en uitrusting-gemeenschapsgoederen	2300000	10 jaar	10 jaar	Aanschaf
Installaties, machines en uitrusting- bedrijfsmatig	2350000	10 jaar	10 jaar	Aanschaf
Installaties, machines en uitrusting in aanbouw		geen		

Meubilair, informaticamaterieel, rollend materieel

- worden gewaardeerd aan aanschafwaarde
- afschrijvingen gebeuren lineair volgens de aard
- er kan een waardevermindering toegepast worden op grond van objectieve gegevens
- overzicht:

	Algemene Rekening	Afschrijvingsduur	Afschrijvingsduur buitengewoon onderhoud	Startjaar
Meubilair	2400000	10 jaar	10 jaar	Aanschaf
Informaticamaterieel-gemeenschapsgoederen	2410000	5 jaar	5 jaar	Aanschaf
Kantooruitrusting	2420000	10 jaar	5 jaar	Aanschaf
Rollend materieel	2430000	5 jaar	5 jaar	Aanschaf
Vrachtwagens en speciale voertuigen	2430200	5 jaar	5 jaar	Aanschaf
Informaticamaterieel-bedrijfsmatig MVA	2460000	5 jaar	5 jaar	Aanschaf

Kunstpatrimonium & erfgoed

- worden gewaardeerd tegen de aanschafwaarde of schattingswaarde
- ze worden niet afgeschreven
- er kan een waardevermindering toegepast worden op grond van objectieve gegevens
- overzicht:

	Algemene Rekening	Afschrijvingsduur	Afschrijvingsduur buitengewoon onderhoud	Startjaar
onroerend kunstpatrimonium en erfgoed	2700000	geen	geen	Aanschaf
roerend kunstpatrimonium en erfgoed in aanbouw	2750000	geen	geen	Aanschaf
roerend kunstpatrimonium en erfgoed		geen		

Immateriële vaste activa

Concessies, octrooien, licenties, software, ...

- worden gewaardeerd aan de aanschafwaarde
- afschrijvingen gebeuren lineair gedurende 5 jaar
- er kunnen geen herwaarderingen gebeuren
- er kan een waardevermindering toegepast worden op grond van objectieve gegevens
- overzicht:

	Algemene Rekening	Afschrijvingsduur	Afschrijvingsduur buitengewoon onderhoud	Startjaar
Concessies, octrooien, licenties, software, ...	2110000	5 jaar	5 jaar	Aanschaf, startjaar investering
Concessies, octrooien, licenties, software, ... in aanbouw		geen	geen	

Plannen, studies en ontwerpen, ...

- worden gewaardeerd aan de aanschafwaarde
- afschrijvingen gebeuren lineair gedurende 5 jaar
- er kunnen geen herwaarderingen gebeuren
- er kan een waardevermindering toegepast worden op grond van objectieve gegevens
- overzicht:

	Algemene Rekening	Afschrijvingsduur	Afschrijvingsduur buitengewoon onderhoud	Startjaar
Plannen, studies en ontwerpen	2140000	5 jaar	5 jaar	Aanschaf, startjaar investering
Plannen, studies ontwerpen in aanbouw		geen	geen	

Schulden:

Korte termijn**Financiële schulden**

- worden gewaardeerd tegen nominale waarde, voor het gedeelte dat vervalt in het boekjaar, overeenkomstig de aflossingstabellen van de betrokken financiële instelling

Schulden uit ruiltransacties

- worden gewaardeerd tegen nominale waarde

Schulden uit niet-ruiltransacties

- worden gewaardeerd tegen nominale waarde

Voorzieningen voor risico's en kosten

- voorziening voor vakantiegeld wordt geboekt voor de nominale waarde, volgens de gegevens van de externe loonadministratie, en wordt jaarlijks op balansdatum herberekend

Overlopende rekeningen

- worden gewaardeerd tegen aanschaffingswaarde voor het toe te rekenen of over te dragen gedeelte

Schulden op lange termijn die binnen het jaar vervallen

- worden gewaardeerd tegen nominale waarde voor het gedeelte dat vervalt in het boekjaar
-

Lange termijn

Financiële schulden

- worden gewaardeerd tegen nominale waarde voor de totale uitstaande schuld, verminderd met de schuld van het boekjaar, en overeenkomstig de aflossingstabellen van de betrokken financiële instelling

Schulden uit ruiltransacties

- worden gewaardeerd tegen nominale waarde

Schulden uit niet-ruiltransacties

- worden gewaardeerd tegen nominale waarde

Voorzieningen voor risico's en kosten

- voorzieningen voor pensioenen worden geboekt voor de nominale waarde, volgens de berekening op basis van de coëfficiënten in de bijgevoegde tabellen, en wordt jaarlijks herberekend

Netto-actief

- omvat de nominale waarde van de activa, verminderd met de gewaardeerde passiva
- overzicht verrekeningen

De verkregen subsidies waarmee de investeringen zijn gefinancierd, worden verrekend over een termijn die overeenkomt met de afschrijvingsduur van de investering waarvoor de subsidie werd toegekend. De jaarlijkse verrekening houdt in dat de verkregen subsidie geleidelijk in opbrengsten wordt genomen, en de jaarlijkse afschrijvingen van de overeenkomstige investering op die manier neutraliseert.

Zolang een investering in uitvoering is en dus nog niet wordt afgeschreven, wordt de verkregen investeringssubsidie nog niet verrekend.

	Algemene Rekening	Verrekeningsduur	Startjaar
Investeringssubsidies met betrekking tot:			
Gronden	1500000	Geen, tenzij BO	Start afschrijving investeringsgoed
Gebouwen	1500000	Investeringsgoed	Start afschrijving investeringsgoed
Wegen	1500000	Investeringsgoed	Start afschrijving investeringsgoed
Overig infrastructuur wegen	1500000	Investeringsgoed	Start afschrijving investeringsgoed
Overige onroerende infrastructuur	1500000	Investeringsgoed	Start afschrijving investeringsgoed
Waterlopen en waterbekkens	1500000	Investeringsgoed	Start afschrijving investeringsgoed
Roerende goederen	1500000	Investeringsgoed	Start afschrijving investeringsgoed
Schenken:			
Overige schenkingen van derden	1590000	Investeringsgoed	Start afschrijving investeringsgoed

Waarderingsregels OCMW

Beginbalans

De waarderingsregels zijn gebaseerd op het **continuïteitsprincipe**.

Men laat zich in hoofdzaak leiden door historische gegevens zoals aanschaffingswaarde en aanschafjaar.

Op deze basisgegevens moet men dan de nieuwe BBC-waarderingsregels toepassen alsof het bestuur deze waarderingsregels altijd al heeft toegepast.

Alle gegevens werden geconverteerd in de BBC-omgeving, zelfs als de nieuwe waarderingsregels een boekwaarde gelijk aan nul genereerde per 01/01/2014.

Investeringsgoederen die niet meer aanwezig zijn, werden niet mee opgenomen per 01/01/2014.

Subsidies waarbij van het investeringsgoed geen historische gegevens gekend zijn, werden niet mee opgenomen per 01/01/2014.

Jaarrekening

Dezelfde principes van de waarderingsregels toegepast op de beginbalans zullen toegepast worden in de jaarrekeningen.

Algemene bepalingen

- de boekhouding wordt gevoerd in euro;
- elk bestanddeel van het vermogen moet afzonderlijk gewaardeerd worden, uitzondering wanneer de aanschaffingswaarde te verwaarlozen is tov het balanstotaal;
- kosten en opbrengsten worden verbonden aan het financieel boekjaar waarin ze werkelijk worden gerealiseerd (= transactiemoment);
- bij de inning van vorderingen worden betalingsverschillen tot € 3,00 geboekt als kost of opbrengst, en niet ingevorderd of terugbetaald;
- bij de inning van vorderingen worden voor bedragen per individueel rekeningnummer van minder dan € 50,00 (incl. Inningskosten) geen dwangbevelen verstuurd
- de aanschaffingsprijs, ruilwaarde, vervaardigingsprijs of schenkingswaarde van activa omvat naast de prijs van het goed, eveneens de belastingen, vervoer en studiekosten die rechtstreeks verband houden met de realisatie of verwerving ervan;
- Andere studie- en andere gelijksoortige kosten worden verwerkt in rubriek immateriële vaste activa;
- voor de bepaling van het jaarlijks afschrijvingsbedrag van de vaste activa, wordt de volgende formule gehanteerd:
$$\frac{\text{boekhoudkundige waarde} - \text{restwaarde}}{\text{resterende gebruiksduur}}$$
- Herwaarderingen gebeuren niet meer automatisch, enkel op overige materiële en financiële vaste activa zijn herwaarderingen mogelijk;
- Waarderverminderingen kunnen ook als correctie op de aanschaffingswaarde van actiefbestanddelen wanneer de boekwaarde te hoog is;
- Goederen worden in principe geactiveerd en op de balans geplaatst vanaf een waarde van 2500 euro exclusief btw, afwijkingen zijn mogelijk;

Bijzondere bepalingen

Vlottend activa

Liquide middelen en geldbeleggingen

- worden gewaardeerd tegen nominale waarde, uitzondering aandelen en vastrentende effecten aan aanschaffingswaarde
- er kunnen geen herwaarderingen gebeuren
- er kunnen waardeverminderingen, meer- en minderwaarden geboekt worden

Vorderingen op korte termijn

- worden gewaardeerd tegen nominale waarde
- waardeverminderingen:

In geval er onzekerheid bestaat over de inbaarheid van bepaalde vorderingen, worden deze overgeboekt worden naar dubieuze debiteuren.

De overboeking naar dubieuze debiteuren gebeurt telkens wanneer de vordering voor meer dan twee jaar openstaat.

Op de dubieuze debiteuren worden waardeverminderingen geboekt in functie van de ouderdom van de vordering, zijnde:

Kleiner of gelijk aan 1 jaar	0%
Vanaf 2 jaar	15%
Vanaf 3 jaar	35%
Vanaf 4 jaar	25%
Vanaf 5 jaar	25% automatisch uitboeken als onwaarde

Overlopende rekeningen van het actief

- worden gewaardeerd tegen aanschaffingswaarde voor het toe te rekenen of over te dragen gedeelte

Vorderingen op lange termijn die binnen het jaar vervallen

- worden gewaardeerd tegen de nominale waarde van de in het boekjaar vervallen gedeeltes van de langetermijn vordering

Vaste activa:

Vorderingen op lange termijn

- worden gewaardeerd tegen nominale waarde
- waardeverminderingen:

In geval er onzekerheid bestaat over de inbaarheid van bepaalde vorderingen, worden deze overgeboekt worden naar dubieuze debiteuren.

De overboeking naar dubieuze debiteuren gebeurt telkens wanneer de vordering voor meer dan twee jaar openstaat.

Op de dubieuze debiteuren worden waardeverminderingen geboekt in functie van de ouderdom van de vordering, zijnde:

Kleiner of gelijk aan 1 jaar	0%
Vanaf 2 jaar	15%
Vanaf 3 jaar	35%
Vanaf 4 jaar	25%
Vanaf 5 jaar	25% automatisch uitboeken als onwaarde

Financiële vaste activa

- Financiële vaste activa bevatten de belangen en de vorderingen die door besturen worden aangehouden in andere entiteiten om een duurzame band te scheppen met de betrokken entiteiten. Het criterium om als financieel vast actief te worden opgenomen (en dus niet als geldbelegging) is duurzaamheid.
- belangen of aandelen worden gewaardeerd tegen de aanschaffingswaarde.
- vorderingen op entiteiten op die het op een duurzame wijze wil ondersteunen, worden gewaardeerd tegen nominale waarde.
- herwaardering is mogelijk op grond van objectieve gegevens
- borgtochten in contanten worden gewaardeerd tegen de contante waarde van de storting

Materiële vaste activa

(Niet) bebouwde gronden en terreinen

- worden gewaardeerd tegen de aanschafwaarde of schattingswaarde
- ze worden niet afgeschreven met uitzondering van buitengewoon onderhoud
- er kan een waardevermindering toegepast worden op grond van objectieve gegevens
- overzicht:

	Algemene Rekening	Afschrijvings-duur	Afschrijvings-duur buitengewoon onderhoud	Startjaar
Onbebouwde terreinen-gemeenschapsgoederen	2200000	geen	0 jaar	Aanschaf
Onbebouwde terreinen-bedrijfsmatige MVA	2290000	geen	0 jaar	Aanschaf
Bebouwde terreinen-gemeenschapsgoederen	2220000	geen	0 jaar	Aanschaf

Gebouwen

- worden gewaardeerd aan aanschafwaarde, oprichtingswaarde, ruil- of schenkingswaarde
- grote onderhoudswerken aan gebouwen worden gewaardeerd aan realisatiewaarde
- afschrijvingen gebeuren lineair gedurende 33 jaar
- afschrijvingen op buitengewoon onderhoud gebeuren lineair gedurende 15 jaar.
- er kan een waardevermindering toegepast worden op grond van objectieve gegevens
- overzicht:

	Algemene Rekening	Afschrijvings-duur	Afschrijvings-duur buitengewoon onderhoud	Startjaar
Gebouwen-gemeenschapsgoederen	2210000	33 jaar	33 jaar	Aanschaf, voorlopige oplevering
Gebouwen-bedrijfsmatige MVA	2291000	33 jaar	33 jaar	Aanschaf, voorlopige oplevering
Gebouwen in aanbouw		geen	geen	

Terreinen en gebouwen in leasing of op grond van een soortgelijk recht

- worden gewaardeerd tegen de betaalde vergoeding
- overzicht:

	Algemene Rekening	Afschrijvingsduur	Afschrijvingsduur buitengewoon onderhoud	Startjaar
Terreinen en gebouwen in leasing-bedrijfsmatige MVA	2530000	33 jaar	33 jaar	Aanschaf
Gebouwen in leasing in aanbouw		geen	geen	

Installaties, machines en uitrusting

- worden gewaardeerd aan aanschafwaarde
- afschrijvingen gebeuren lineair gedurende 10 jaar
- er kan een waardevermindering toegepast worden op grond van objectieve gegevens
- overzicht:

	Algemene Rekening	Afschrijvingsduur	Afschrijvingsduur buitengewoon onderhoud	Startjaar
Installaties, machines en uitrusting-bedrijfsmatige MVA	2350000	5 jaar	5 jaar	Aanschaf

Meubilair, informaticamaterieel, rollend materieel

- worden gewaardeerd aan aanschafwaarde
- afschrijvingen gebeuren lineair volgens de aard
- er kan een waardevermindering toegepast worden op grond van objectieve gegevens
- overzicht:

	Algemene Rekening	Afschrijvingsduur	Afschrijvingsduur buitengewoon onderhoud	Startjaar
Meubilair-gemeenschapsgoederen	2400000	10 jaar	10 jaar	Aanschaf
Informaticamaterieel-gemeenschapsgoederen	2410000	10 jaar	10 jaar	Aanschaf
Kantooruitrusting-gemeenschapsgoederen	2420000	10 jaar	10 jaar	Aanschaf
Rollend materieel-gemeenschapsgoederen	2430000	10 jaar	10 jaar	Aanschaf

Kunstpatrimonium & erfgoed

- worden gewaardeerd tegen de aanschafwaarde of schattingswaarde
- ze worden niet afgeschreven
- er kan een waardevermindering toegepast worden op grond van objectieve gegevens
- overzicht:

	Algemene Rekening	Afschrijvingsduur	Afschrijvingsduur buitengewoon onderhoud	Startjaar
Roerend kunstpatrimonium en erfgoed	2751000	geen	geen	Aanschaf

Immateriële vaste activa

Plannen, studies en ontwerpen, ...

- worden gewaardeerd aan de aanschafwaarde
- afschrijvingen gebeuren lineair gedurende 5 jaar
- er kunnen geen herwaarderingen gebeuren
- er kan een waardevermindering toegepast worden op grond van objectieve gegevens
- overzicht:

	Algemene Rekening	Afschrijvingsduur	Afschrijvingsduur buitengewoon onderhoud	Startjaar
Plannen, studies en ontwerpen	2140000	5 jaar	5 jaar	Aanschaf, startjaar investering

Schulden:**Korte termijn****Financiële schulden**

- worden gewaardeerd tegen nominale waarde, voor het gedeelte dat vervalt in het boekjaar, overeenkomstig de aflossingstabellen van de betrokken financiële instelling

Schulden uit ruiltransacties

- worden gewaardeerd tegen nominale waarde

Schulden uit niet-ruiltransacties

- worden gewaardeerd tegen nominale waarde

Voorzieningen voor risico's en kosten

- voorziening voor vakantiegeld wordt geboekt voor de nominale waarde, volgens de gegevens van de externe loonadministratie, en wordt jaarlijks op balansdatum herberekend

Overlopende rekeningen

- worden gewaardeerd tegen aanschaffingswaarde voor het toe te rekenen of over te dragen gedeelte

Schulden op lange termijn die binnen het jaar vervallen

- worden gewaardeerd tegen nominale waarde voor het gedeelte dat vervalt in het boekjaar
-

Lange termijn

Financiële schulden

- worden gewaardeerd tegen nominale waarde voor de totale uitstaande schuld, verminderd met de schuld van het boekjaar, en overeenkomstig de aflossingstabellen van de betrokken financiële instelling

Schulden uit ruiltransacties

- worden gewaardeerd tegen nominale waarde

Schulden uit niet-ruiltransacties

- worden gewaardeerd tegen nominale waarde

Vorzieningen voor risico's en kosten

- voorzieningen voor pensioenen worden geboekt voor de nominale waarde, volgens de berekening op basis van de coëfficiënten in de bijgevoegde tabellen, en wordt jaarlijks herberekend

Netto-actief

- omvat de nominale waarde van de activa, verminderd met de gewaardeerde passiva
- overzicht verrekeningen

De verkregen subsidies waarmee de investeringen zijn gefinancierd, worden verrekend over een termijn die overeenkomt met de afschrijvingsduur van de investering waarvoor de subsidie werd toegekend. De jaarlijkse verrekening houdt in dat de verkregen subsidie geleidelijk in opbrengsten wordt genomen, en de jaarlijkse afschrijvingen van de overeenkomstige investering op die manier neutraliseert.

Zolang een investering in uitvoering is en dus nog niet wordt afgeschreven, wordt de verkregen investeringssubsidie nog niet verrekend.

	Algemene Rekening	Verrekeningsduur	Startjaar
Investingssubsidies met betrekking tot:			
Gronden	1500000	Geen	Start afschrijving investeringsgoed
Gebouwen	1500000	Investeringsgoed	Start afschrijving investeringsgoed
Overige onroerende infrastructuur	1500000	Investeringsgoed	Start afschrijving investeringsgoed
Roerende goederen	1500000	Investeringsgoed	Start afschrijving investeringsgoed
Schenken:			
Overige schenkingen van derden	1590000	Investeringsgoed	Start afschrijving investeringsgoed

**Niet in balans opgenomen rechten
en verplichtingen (klasse 0)**

DETAIL NIET IN BALANS OPGENOMEN RECHTEN EN PLICHTEN - 31/12/2022

RUBRIEK 0	BEC	AR-OMSCHRIJVING	OMSCHRIJVING	DERDE	BEDRAG
					-9.716.585,16
092	10	Gecumuleerd budgettair resultaat vorig boekjaar			-11.391.989,17
01307	10	Crediteuren wegens borgstelling voor financiële schulden aangegaan door Intergemeentelijk ...	Borg IMOG Belfius	Belfius	736.100,37
01390	10	Crediteuren wegens borgstelling voor financiële schulden aangegaan door andere entiteiten	Borg Zefier	Zefier	116.626,28
032	10	Ontvangen zekerheden	Borgen leveranciers	Diverse leveranciers	626.372,57
01307	10	Crediteuren wegens borgstelling voor financiële schulden aangegaan door Intergemeentelijk ...	Borg Pilon Belfius	Pilon	42.000,00
01307	10	Crediteuren wegens borgstelling voor financiële schulden aangegaan door Intergemeentelijk ...	Borg Pilon ING	Pilon	39.897,92
090	10	Onbeschikbare gelden			13.561,21
092	11	Gecumuleerd budgettair resultaat vorig boekjaar			
032	11	Ontvangen zekerheden	Borgen leveranciers	Sodexo Belgium nv	99.915,00
090	11	Onbeschikbare gelden	Huurwaarborgen		930,66

**Verklaring materiële verschillen
tussen meerjarenplan en rekening**

GEMEENTE WIELSBEKE
MATERIËLE VERSCHILLEN TUSSEN BUDGET EN REKENING - EXPLOITATIE (GEMEENTE)

UITGAVEN		Code	BOEKJAAR 2022	BUDGET 2022	VERSCHIL	VERKLARING
BELEIDSVELD						
0703 0742	Openbare bibliotheken / Sportinfrastructuur	649	1.072.763	1.310.013	-237.250	De prijssubsidie aan het AGB viel lager uit dan verwacht.
0040	Transacties in verband met de openbare schuld	650	1.343.474	1.193.341	150.134	De financiële kosten waren hoger dan in het meerjarenplan geraamd. Cfr. de theoretische omvorming van de CP naar een gewone lening in het MJP2022.
0670	Straatverlichting	611	333.995	400.000	-66.005	Besparing op straatverlichting hoger dan verwacht (lagere energieprijzen + doven)
0030 0190	Financiële aangelegenheden	613	152.268	216.100	-63.832	Kosten voor erelonen en consultancy lager dan gebudgetteerd.
ONTVANGSTEN		Code	BOEKJAAR 2022	BUDGET 2022	VERSCHIL	VERKLARING
BELEIDSVELD						
0310	Beheer van regen- en afvalwater	702	732.108	500.000	232.108	Ontvangsten uit BOT/VEW hoger dan gebudgetteerd.
0010 0020 0030	Algemene overdrachten tussen de verschillende bestuurlijke niveaus	740	3.195.568	3.125.234	70.334	Ontvangen subsidies hoger dan gebudgetteerd (Via6, open ruimte)
0020	Fiscale aangelegenheden	737	59.230	29.750	29.480	O.a. belasting op leegstand hoger dan gebudgetteerd.
0640	Elektriciteitsvoorziening	750	155.734	127.205	28.530	Dividend Zefier - Gaselwest hoger dan gebudgetteerd.

GEMEENTE WIELSBEKE
MATERIËLE VERSCHILLEN TUSSEN BUDGET EN REKENING - INVESTERINGEN (GEMEENTE)

UITGAVEN		Code	BOEKJAAR 2022	BUDGET 2022	VERSCHIL	VERKLARING
BELEIDSVELD						
0200	Wegen	224	885.670	1.066.815	-181.145	Uitgaven voor wegenwerken lager dan gebudgetteerd: Heirweg (57.870 euro, SP3), Buitengewone onderhoudswerken (51.355 euro, SP10), Herstellingen voetpaden (32.500 euro, SP9) en Rijksweg N357 (32.794 euro, SP8). Grotendeels uitstel van werken naar later tijdstip.
0670	Straatverlichting	250	39.790	175.000	-135.210	Fluvius leasing openbare verlichting, werkelijk geïnvesteerd bedrag lager dan verwacht.
0310	Beheer van regen- en afvalwater	228	228.456	353.850	-125.394	Minder uitgaven inzake riolering dan gebudgetteerd, o.a. collector Kruishoek-Zwaantjesstraat (20.583 euro, SP125), DWA D'Hooie (91.952, SP179) en Grote Molstenstraat gescheiden stelsel (SP6). Meeruitgave in Heirweg (47.996 euro, SP3).
0119	Overige algemene diensten	214	0	65.355	-65.355	Software postbeheer en digitalisering financiën (SP153, 206) + studie mobiliteit schoolroutes uitgesteld naar 2023 (SP198).
0119	Overige algemene diensten	241	18.576	70.000	-51.424	Budget aankopen ICT, verschoven naar 2023 (SP61, 157).
0200	Wegen	243	10.085	53.933	-43.847	Aankoop bestelwagen technische dienst uitgesteld (SP141, 144, 196).
0310	Beheer van regen- en afvalwater	214	0	40.000	-40.000	Opmaak hemelwaterplan verschoven naar 2023 (SP77).
0200	Wegen	235	10.896	49.915	-39.019	o.a. ANPR camera N382 verschoven naar 2023 (SP72). Minder klein materiaal technische dienst aangekocht (SP39).
0200	Wegen	214	0	32.459	-32.459	Ereloonovereenkomst ontwerper diverse projecten, niet aangewend (SP11).
0310	Beheer van regen- en afvalwater	227	2.961	30.000	-27.039	IBA subsidieregeling verschoven naar 2023 (SP18).
0200	Wegen	220	9.634	35.673	-26.039	Uitstel o.a. voormalige parking naast Rembrandt (SP2).
ONTVANGSTEN		Code	BOEKJAAR 2022	BUDGET 2022	VERSCHIL	VERKLARING
BELEIDSVELD						

OCMW WIELSBEKE

MATERIËLE VERSCHILLEN TUSSEN BUDGET EN REKENING - EXPLOITATIE (OCMW)

UITGAVEN		Code	BOEKJAAR 2022	BUDGET 2022	VERSCHIL	VERKLARING
BELEIDSVELD						
0953	Woon- en zorgcentra	611	245.083	326.000	-80.917	Elektriciteit- en gasverbruik WZC lager dan gebudgetteerd.
0900	Sociale bijstand	648	508.044	565.860	-57.816	Sociale bijstand lager dan gebudgetteerd.
0953	Woon- en zorgcentra	620	2.425.806	2.375.259	50.547	Bezoldigingen woonzorgcentrum hoger dan gebudgetteerd.
ONTVANGSTEN		Code	BOEKJAAR 2022	BUDGET 2022	VERSCHIL	VERKLARING
BELEIDSVELD						
0119	Overige algemene diensten	740	343.087	252.961	90.126	Meer personeelssubsidies ontvangen (sectoraal fonds, Via5 en 6).
0953	Woon- en zorgcentra	740	520.859	467.963	52.896	Meer subsidies dan ontvangen dan gebudgetteerd, o.a. subsidie energiekost WZC en compensatie IFIC.
0900	Sociale bijstand	748	74.370	116.965	-42.595	Minder uitgaven sociale bijstand, dus minder subsidie en terugvorderingen.
0953	Woon- en zorgcentra	702	3.528.189	3.492.350	35.839	Meer opbrengst toelage WZC (zorgkassen).

OCMW WIELSBEKE**MATERIËLE VERSCHILLEN TUSSEN BUDGET EN REKENING - INVESTERINGEN (OCMW)**

UITGAVEN		Code	BOEKJAAR 2022	BUDGET 2022	VERSCHIL	VERKLARING
BELEIDSVELD						
0952	Assistentiewoningen	229	96.685	142.000	-45.315	Renovatie Den Dries, deel investeringsuitgave verschoven naar 2023 (SP109).
ONTVANGSTEN		Code	BOEKJAAR 2022	BUDGET 2022	VERSCHIL	VERKLARING
BELEIDSVELD						

Toelichting over de kosten, opbrengsten, uitgaven en ontvangsten met een buitengewone invloed op het budgettair resultaat van het boekjaar en het overschot of tekort van het boekjaar

Toelichting over de kosten, opbrengsten, uitgaven en ontvangsten met een buitengewone invloed op het budgettair resultaat van het boekjaar en het overschot of tekort van het boekjaar

- In boekjaar 2020 werden de boekingen uitgevoerd m.b.t. de **inbreng van de installaties openbare verlichting bij netbeheerder Fluvius**. Bij het verschijnen van de nieuwe boekingsfiche 5110 werd de gehele operatie van overdracht van de gemeentelijke straatverlichting van Fluvius aanzien als een ‘sale-and-lease-back’-operatie. De betreffende boeking heeft diverse invloeden, onder meer:
 - Overdracht openbaar verlichtingspark (ontvangst investering)
 - Aanrekening volstorting kapitaal distributienetbeheerder (uitgave investering)
 - Aanrekening van de nieuwe investeringen in leasing (uitgave investering)
 - Aanrekening vordering leasingschuld voor de overname en de nieuwe investeringen (ontvangst financiering)
- Gezien de integratie van gemeente en OCMW vanaf boekjaar 2020 verdwijnt de **gemeentelijke toelage** aan het OCMW zoals we die vroeger kenden in het meerjarenplan. De gemeente moet wel zorgen dat het OCMW haar financiële verplichtingen kan nakomen en verleent hierbij een tussenkomst in het boekhoudkundig tekort van het budgettair resultaat van het boekjaar van het OCMW. Voor boekjaar 2022 was er geen tussenkomst van de gemeente noodzakelijk.
- De **schommelingen in de wereldeconomie** (o.a. inflatie) en de **geopolitieke spanningen tussen Rusland en Oekraïne** hebben een grote impact op de werking van Gemeente en OCMW Wielsbeke. Denk bijvoorbeeld aan de hoge inflatie en sterke stijging van de werkingskosten, energiekosten, de opeenvolging van indexatie lonen, de verhoogde vraag naar financiële hulp in de sociale dienst, de ramingen in grote investeringsdossiers die onder druk komen te staan, ...
- Voor de tweede pensioenpijler werd met ingang van 1 januari 2022 ingestapt in **OFF Prolocus**. Een nieuw organogram werd goedgekeurd op 15 september 2022.
- In BBC2020 worden de **subsidies Sociale Maribel** niet langer als een negatieve personeelskost, maar als een ontvangst geboekt. De evolutie hiervan voor de periode 2019-2025 is op te volgen en zal een dalende trend vertonen.
- De **responsabiliseringsbijdrage** is een aandeel van het verschil tussen de individuele pensioenlast (die uitbetaald wordt aan de vroegere vastbenoemden van het lokaal bestuur) en de opbrengst van de (door het lokaal bestuur) betaalde basispensioenbijdrage. Er werd hiervoor een voorziening aangelegd ten bedrage van € 19.584 voor 2024, € 73.684 voor 2025 en € 130.294 voor 2026.

- In boekjaar 2022 werd voor een bedrag van € 4.621.441 **leningen** toegestaan aan het Autonoom Gemeentebedrijf Wielsbeke.
- In de gemeenteraad d.d. 16 december 2021 werd de akte tot **vestiging van een erfpachtrecht** tussen Gemeente Wielsbeke en AGB Wielsbeke voor een bibliotheekgebouw en een gedeelte van de Sint-Laurentiuskerk goedgekeurd voor een totale contante vergoeding (Canon) van € 2.210.298,74. De vergoeding voor de erfpacht voor de periode van 30 jaar dient in jaarlijkse schijven van € 73.676,62 betaald te worden en werd voor de eerste maal betaald in 2022. Er werd een éénmalige correctieboeking doorgevoerd (-30 euro) op deze erfpacht, zodat de bedragen in de akte volledig overeenstemmen met de geboekte bedragen.
- Bijkomende toelichting bij **schema T4**: in de laatste aanpassing van het meerjarenplan d.d. 15 december 2022 werd de uitstaande CP-financiering omgezet naar een lening op lange termijn (20 jaar) in werkingsjaar 2022. Dit conform de richtlijnen van ABB die vragen om de financiering via kortlopende thesauriebewijzen (theoretisch) te beschouwen als lange termijn schulden. In schema T4 werd in 2023 de CP-schuld om die reden niet hernomen. De nieuwe (theoretische) lange termijnlening op 20 jaar werd in 2023 manueel in het overzicht toegevoegd. Omdat de CP-schuld niet effectief omgezet werd naar een lange termijnlening in 2022, was deze hier initieel niet zichtbaar. Daardoor leek het totaal van financiële schulden te dalen naar 12.594.475 euro in 2023. Aangezien de CP-schuld ondertussen effectief omgevormd werd naar een lange termijnlening (zie CBS 7/2/2023 & 1/3/2023 & 14/3/2023; GR 23/02/2023), zal dit bij een volgende wijziging van het meerjarenplan verder aangepast worden.
- Na **screening** door Q&A Consultancy werden per 31/12/2022 geen noemenswaardige correcties uitgevoerd.

Toelichting over AR 290: kapitaalwijziging naar AR 109

Toelichting over AR 290: kapitaalwijziging naar AR 109

AR 290: kapitaalwijziging naar AR 109

Bij opmaak van de beginbalans gekoppeld aan de BBC-boekhouding (in 2014), werd een bedrag van 502.231,70 euro ingebracht op rekening 2900000/00300 als operationele vordering uit een ruiltransactie. Het betreft een bedrag dat sedertdien jaarlijks wordt overgedragen. Het stamt uit de nieuwe gemeenteboekhouding (NGB) en gaat wellicht terug tot de jaren '90.

Er wordt vastgesteld dat de herkomst hiervan moeilijk exact te achterhalen is en het bedrag als niet opeisbaar moet beschouwd worden. Ook Agentschap Binnenlands Bestuur vindt geen informatie terug omtrent dit bedrag. Bij opmaak van de BBC-boekhouding en -beginbalans werd dit bedrag overgenomen in de rekening. Omdat de vordering niet tot een inkomst zal leiden, is een mutatie van de vordering naar een vermindering van het saldo van de beginbalans aangewezen.

Om die reden vond een mutatie plaats van dit bedrag van rekening 2900000/00300 naar 1090000/00300. Dit geeft geen impact op het budgettair resultaat van het boekjaar 2022.

**Overzicht van de gedeeltes van de kredieten voor
investerings en financieringen voor het boekjaar
2022, die overgedragen werden naar het boekjaar 2023**

Boekjaar	Entiteit	AR	Bltem	InvestEnveloppe	SubProject	OmsSubProject	Budgethouder	U_O	Budget 2022	Beschikbaar in 2022	Overdracht krediet naar 2023	Nieuw budget 2023
INVESTERINGSONTVANGSTEN												
2022	GE : GEMEENTE WIELSBEKE	1500300	02000	OPENB W O	1	Subsidie veilige schoolroute Fabiolalaan	FIN	O	0,00 €	-27.345,70 €	0,00 €	€ 0,00
2022	GE : GEMEENTE WIELSBEKE	1500300	02000	OPENB W SBV	128	Rotonde Wakkensteenweg/Rijksweg : subsidie (deel B	FIN	O	191.765,50 €	-211,02 €	0,00 €	€ 0,00
2022	GE : GEMEENTE WIELSBEKE	1500400	02000	OPENB W O	188	Subsidie Fabiolalaan (project 1)	FIN	O	22.500,00 €	22.500,00 €	0,00 €	€ 0,00
2022	GE : GEMEENTE WIELSBEKE	2200400	00500	DIVERS	203	Hugo verrieststraat	FIN	O	0,00 €	40.860,00 €	0,00 €	€ 0,00
2022	GE : GEMEENTE WIELSBEKE	2200400	06290	DIVERS	203	Hugo verrieststraat	FIN	O	-40.860,00 €	-40.860,00 €	0,00 €	€ 0,00
2022	GE : GEMEENTE WIELSBEKE	2430000	00300	TECHN	O	Overname lichte vrachtwagen	FIN	O	-950,00 €	-950,00 €	0,00 €	€ 0,00
2022	GE : GEMEENTE WIELSBEKE	2300000	02000	TECHN			TD	O	0,00 €	525,00 €	0,00 €	€ 0,00
2022	GE : GEMEENTE WIELSBEKE	2430000	00300	TECHN			TD	O	0,00 €	950,00 €	0,00 €	€ 0,00
INVESTERINGSUITGAVEN												
2022	GE : GEMEENTE WIELSBEKE	2140000	01190	DIVERS	153	Software postbeheer	BO	U	5.363,60 €	5.363,60 €	0,00 €	€ 0,00
2022	GE : GEMEENTE WIELSBEKE	2140000	01190	DIVERS	198	Mobiliteit schoolroutes	TD	U	50.000,00 €	50.000,00 €	50.000,00 €	€ 50.000,00
2022	GE : GEMEENTE WIELSBEKE	2140000	01190	DIVERS	206	Digitalisering financiële processen	BO	U	9.990,97 €	9.990,97 €	9.990,97 €	€ 9.990,97
2022	GE : GEMEENTE WIELSBEKE	2140000	02000	OPENB W ALG	11	Ereloonovereenkomst ontwerper diverse projecten	TD	U	30.644,00 €	30.644,00 €	5.000,00 €	€ 30.000,00
2022	GE : GEMEENTE WIELSBEKE	2140000	02000	GEB W	202	Nieuwe loods TD - plannen en studies	TD	U	1.815,00 €	1.815,00 €	1.750,00 €	€ 0,00
2022	GE : GEMEENTE WIELSBEKE	2140000	03101	OPENB W ALG	77	Opmaak hemelwaterplan	MILIEU	U	40.000,00 €	40.000,00 €	40.000,00 €	€ 40.000,00
2022	GE : GEMEENTE WIELSBEKE	2140000	03900	DIVERS	160	Bomenbeheerplan	MILIEU	U	23.500,00 €	2.200,05 €	2.200,00 €	€ 5.700,00
2022	GE : GEMEENTE WIELSBEKE	2140000	03900	DIVERS	193	Burgemeestersconvenant + Klimaatplan 2030	MILIEU	U	20.000,00 €	10.900,80 €	10.500,00 €	€ 10.500,00
2022	GE : GEMEENTE WIELSBEKE	2140000	06290	DIVERS	105	GRUP planologische ruil	MILIEU	U	20.000,00 €	12.605,69 €	12.500,00 €	€ 17.500,00
2022	GE : GEMEENTE WIELSBEKE	2200000	01190	DIVERS	53	Aankoop diverse gronden	FIN	U	10.000,00 €	10.000,00 €	0,00 €	€ 10.000,00
2022	GE : GEMEENTE WIELSBEKE	2200400	00500	DIVERS	133	Aanplanten diverse bomen	MILIEU	U	2.500,00 €	286,57 €	257,00 €	€ 8.500,00
2022	GE : GEMEENTE WIELSBEKE	2200500	07500	OPENB W SBV	4	Speelbos : studiekosten en participatietraject	MILIEU	U	16.105,00 €	3.642,00 €	3.642,00 €	€ 3.642,00
2022	GE : GEMEENTE WIELSBEKE	2200500	07500	DIVERS	164	Speelterreinen	JEUGD	U	23.000,00 €	303,83 €	250,00 €	€ 25.250,00
2022	GE : GEMEENTE WIELSBEKE	2200900	02000	DIVERS	63	Trage wegen	MILIEU	U	10.035,00 €	7.040,25 €	7.040,00 €	€ 7.040,00
2022	GE : GEMEENTE WIELSBEKE	2200900	02000	DIVERS	163	Trage wegen Ooigem	TD	U	9.250,00 €	2.610,38 €	2.610,38 €	€ 2.610,38
2022	GE : GEMEENTE WIELSBEKE	2203000	02000	OPENB W SBV	2	Aanleg parking naast voormalige Rembrandt	TD	U	16.388,24 €	16.388,24 €	16.388,24 €	€ 276.388,24
2022	GE : GEMEENTE WIELSBEKE	2210000	01190	TECHN	48	Energiebesparende maatregelen	MILIEU	U	8.000,00 €	-211,06 €	0,00 €	€ 50.000,00
2022	GE : GEMEENTE WIELSBEKE	2210000	01190	TECHN	147	Diverse werken gebouwen	TD	U	9.300,00 €	6.057,80 €	5.000,00 €	€ 10.000,00
2022	GE : GEMEENTE WIELSBEKE	2210100	01190	GEB W	117	Gemeentehuis : vernieuwen stookplaats	TD	U	24.000,00 €	212,61 €	0,00 €	€ 0,00
2022	GE : GEMEENTE WIELSBEKE	2210100	01190	GEB W	122	Gemeentehuis : werken ikv werken op afspraak	BO	U	31.500,00 €	7.599,53 €	4.250,00 €	€ 4.250,00
2022	GE : GEMEENTE WIELSBEKE	2210700	07902	DIVERS	57	Werken Sint-Brixius : verledning	TD	U	500,00 €	466,25 €	400,00 €	€ 400,00
2022	GE : GEMEENTE WIELSBEKE	2210700	07902	DIVERS	59	Werken Sint-Brixius : fase 1 restauratie subsidie	TD	U	1.450,00 €	1.290,91 €	1.290,91 €	€ 1.290,91
2022	GE : GEMEENTE WIELSBEKE	2210700	07902	DIVERS	60	Werken Sint-Brixius : fase 2 restauratie subsidie	TD	U	3.289,13 €	1.350,26 €	1.250,00 €	€ 1.250,00
2022	GE : GEMEENTE WIELSBEKE	2210700	07902	DIVERS	155	Werken Sint-Brixius : hanggoten	TD	U	3.000,00 €	3.000,00 €	3.000,00 €	€ 3.000,00
2022	GE : GEMEENTE WIELSBEKE	2210700	07903	DIVERS	55	Werken Sint-Bavo : bepleistering + interieur	TD	U	600,00 €	230,95 €	230,95 €	€ 33.230,95
2022	GE : GEMEENTE WIELSBEKE	2210700	07903	DIVERS	154	Werken Zuidgevel transept St Bavokerk	TD	U	1.750,00 €	1.750,00 €	1.750,00 €	€ 1.750,00
2022	GE : GEMEENTE WIELSBEKE	2210800	06290	GEB O	101	Sociale woningen Ooigem	TD	U	22.120,00 €	22.120,00 €	8.250,00 €	€ 8.250,00
2022	GE : GEMEENTE WIELSBEKE	2240000	02000	OPENB W O	1	Veilige schoolroute Fabiolalaan	TD	U	145.000,00 €	9.036,30 €	7.000,00 €	€ 7.000,00
2022	GE : GEMEENTE WIELSBEKE	2240000	02000	HEIRWEG	3	Heirweg : Rijksweg tem Wakken - deel riolering	TD	U	72.000,00 €	-5.075,41 €	0,00 €	€ 100.000,00
2022	GE : GEMEENTE WIELSBEKE	2240000	02000	OPENB W SBV	5	WB Cartonstraat : herstel riolering	TD	U	1.800,00 €	1.800,00 €	1.800,00 €	€ 1.800,00
2022	GE : GEMEENTE WIELSBEKE	2240000	02000	OPENB W W	8	Rijksweg N357 : aanleg fietspaden module 13 subsidie	TD	U	80.000,00 €	32.793,90 €	32.793,90 €	€ 267.793,90
2022	GE : GEMEENTE WIELSBEKE	2240000	02000	OPENB W ALG	9	Voetpaden : aanleg en buitengewone herstellingen	TD	U	32.500,00 €	32.500,00 €	32.500,00 €	€ 32.500,00
2022	GE : GEMEENTE WIELSBEKE	2240000	02000	OPENB W ALG	10	Buitengewone wegenonderhoudswerken	TD	U	75.000,00 €	51.355,06 €	50.000,00 €	€ 50.000,00
2022	GE : GEMEENTE WIELSBEKE	2240000	02000	OPENB W ALG	12	Wegmarkering	TD	U	23.500,00 €	12.311,64 €	12.000,00 €	€ 12.000,00
2022	GE : GEMEENTE WIELSBEKE	2240000	02000	OPENB W O	41	Fietsbrug Waregem-Ooigem	TD	U	470.000,00 €	-30.718,58 €	0,00 €	€ 0,00
2022	GE : GEMEENTE WIELSBEKE	2240000	02000	OPENB W SBV	69	Priesteragiestraat : vernieuwen wegenis	TD	U	2.500,00 €	455,15 €	0,00 €	€ 0,00
2022	GE : GEMEENTE WIELSBEKE	2240000	02000	OPENB W SBV	91	Dorpskern SBV	TD	U	14.600,00 €	2.227,69 €	2.200,00 €	€ 2.200,00
2022	GE : GEMEENTE WIELSBEKE	2240000	02000	OPENB W O	100	Ontsluitingsweg kanaalzone West	TD	U	98.314,77 €	4.407,05 €	4.000,00 €	€ 9.000,00
2022	GE : GEMEENTE WIELSBEKE	2240000	02000	OPENB W W	123	Dienstenzone Lobeeek	TD	U	4.600,00 €	297,24 €	275,00 €	€ 275,00

2022 GE : GEMEENTE WIELSBEKE	2240000	02000	OPENB W SBV	128	Rotonde Wakkensteenweg/Rijksweg : subsidie (deel B	TD	U	47.000,00 €	162,21 €	0,00 €	€ 0,00
2022 GE : GEMEENTE WIELSBEKE	2250000	02000	OPENB W ALG	13	Aankoop verkeersborden	TD	U	11.000,00 €	2.682,35 €	2.650,00 €	€ 2.650,00
2022 GE : GEMEENTE WIELSBEKE	2250000	06700	NUT	201	Verledding	TD	U	12.052,00 €	0,07 €	0,00 €	€ 0,00
2022 GE : GEMEENTE WIELSBEKE	2270000	03101	OPENB W ALG	18	IBA : subsidieregeling	TD	U	30.000,00 €	27.038,86 €	27.000,00 €	€ 27.000,00
2022 GE : GEMEENTE WIELSBEKE	2280000	03101	HEIRWEG	3	Heirweg : Rijksweg tem Wakken - deel riolering	TD	U	42.000,00 €	38,82 €	8.840,00 €	€ 8.840,00
2022 GE : GEMEENTE WIELSBEKE	2280000	03101	OPENB W W	6	Grote Molstenstraat en omgeving : aanleg gescheide	TD	U	50.000,00 €	36.875,22 €	36.875,22 €	€ 36.875,22
2022 GE : GEMEENTE WIELSBEKE	2280000	03101	OPENB W ALG	16	Waterbeheersingswerken : verstoppingen en grachten	TD	U	38.000,00 €	12.635,70 €	10.000,00 €	€ 30.000,00
2022 GE : GEMEENTE WIELSBEKE	2280000	03101	OPENB W O	125	Collector Kruishoek-Zwaantjeshoek	TD	U	22.850,00 €	20.582,59 €	20.582,59 €	€ 20.582,59
2022 GE : GEMEENTE WIELSBEKE	2280000	03101	OPENB W ALG	135	Rioleringswerken Agristo	TD	U	1.500,00 €	1.500,00 €	1.500,00 €	€ 1.500,00
2022 GE : GEMEENTE WIELSBEKE	2280000	03101	OPENB W W	179	Aanleg DWA riolering industriezone D'Hooie	TD	U	198.000,00 €	91.951,96 €	91.500,00 €	€ 91.500,00
2022 GE : GEMEENTE WIELSBEKE	2280000	03101	OPENB W ALG	195	Rioleringsdatabank	TD	U	1.500,00 €	-2.652,96 €	0,00 €	€ 0,00
2022 GE : GEMEENTE WIELSBEKE	2350000	01190	TECHN	51	Kerstverlichting	TD	U	10.000,00 €	771,69 €	0,00 €	€ 10.000,00
2022 GE : GEMEENTE WIELSBEKE	2350000	01190	DIVERS	118	Telefooncentrale aankoop	BO	U	56.008,64 €	17.666,16 €	17.666,00 €	€ 17.666,00
2022 GE : GEMEENTE WIELSBEKE	2350000	02000	TECHN	39	Aankoop klein materiaal openbare werken/groen	TD	U	15.000,00 €	7.459,64 €	5.000,00 €	€ 20.000,00
2022 GE : GEMEENTE WIELSBEKE	2350000	02000	OPENB W W	72	ANPR camera N382	TD	U	29.915,00 €	29.915,00 €	29.915,00 €	€ 29.915,00
2022 GE : GEMEENTE WIELSBEKE	2350000	02000	TECHN	197	Divers materiaal patrimonium	TD	U	5.000,00 €	1.644,19 €	1.500,00 €	€ 6.500,00
2022 GE : GEMEENTE WIELSBEKE	2350000	09900	OPENB W ALG	74	Leveren en plaatsen gemeentekruisjes	TD	U	20.000,00 €	11.511,85 €	5.000,00 €	€ 25.000,00
2022 GE : GEMEENTE WIELSBEKE	2400000	01190	TECHN	40	Aankoop bureaumaterieel	TD	U	2.500,00 €	2.500,00 €	1.000,00 €	€ 3.500,00
2022 GE : GEMEENTE WIELSBEKE	2410000	01190	DIVERS	61	Diverse aankopen informatica	BO	U	60.000,00 €	41.423,80 €	41.000,00 €	€ 41.000,00
2022 GE : GEMEENTE WIELSBEKE	2410000	01190	DIVERS	157	Project werken op afspraak	BO	U	10.000,00 €	10.000,00 €	5.000,00 €	€ 5.000,00
2022 GE : GEMEENTE WIELSBEKE	2430000	02000	TECHN	141	Aankoop 2 bestelwagens CNG	TD	U	9.300,00 €	-785,43 €	0,00 €	€ 0,00
2022 GE : GEMEENTE WIELSBEKE	2430000	02000	TECHN	196	Vervangen bestelwagen openbare werken	TD	U	44.632,74 €	44.632,74 €	37.500,00 €	€ 37.500,00

Boekjaar	Entiteit	AR	BItem	InvestEnveloppe	SubProject	OmsSubProject	Budgethouder	U_O	Budget	Beschikbaar	Overdracht krediet naar 2023	Nieuw budget 2023
INVESTERINGSONTVANGSTEN												
2022	OC : OCMW WIELSBEKE	2140000	83410	DIVERS	205	Nieuw WZC: terugkrijgen gemaakte voorbereidingskos	FIN	O	-2.138,07 €	-2.768,48 €	0,00 €	0,00 €
2022	OC : OCMW WIELSBEKE	2430000	01190	TECHN	O	Overname lichte vrachtwagen	FIN	O	-650,00 €	-650,00 €	0,00 €	0,00 €
2022	OC : OCMW WIELSBEKE	2430000	01190	TECHN			TD	O	0,00 €	650,00 €	0,00 €	0,00 €
INVESTERINGSUITGAVEN												
2022	OC : OCMW WIELSBEKE	2291000	70000	DEN DRIES	109	SF Den Dries : renovatiewerken	TD	U	142.000,00 €	45.000,00 €	45.000,00 €	45.000,00 €
2022	OC : OCMW WIELSBEKE	2291000	15200	OCMW	110	Bejaardenwoningen : opfrissingswerken op afroep	OUDE RH	U	4.400,56 €	2.300,00 €	2.300,00 €	2.300,00 €
2022	OC : OCMW WIELSBEKE	2291000	83410	OCMW	130	Diverse werken WZC	WZC	U	56.260,00 €	21.000,00 €	21.000,00 €	21.000,00 €
2022	OC : OCMW WIELSBEKE	2350000	83410	OCMW	131	Diverse (niet) medische uitrusting WZC	WZC	U	11.500,00 €	4.291,81 €	0,00 €	15.000,00 €
2022	OC : OCMW WIELSBEKE	2291000	15800	OCMW	132	Diverse werken LOI	SOC	U	6.250,00 €	6.250,00 €	6.250,00 €	13.250,00 €
2022	OC : OCMW WIELSBEKE	2350000	30000	OCMW	167	Aankoop materiaal restaurant	WZC	U	6.400,00 €	3.462,43 €	3.350,00 €	3.350,00 €
2022	OC : OCMW WIELSBEKE	2350000	12100	OCMW	168	Klein materiaal cafetaria	LDC	U	5.000,00 €	4.799,17 €	4.500,00 €	4.500,00 €
2022	OC : OCMW WIELSBEKE	2291000	12200	OCMW	169	Diverse werken kinderopvang 't Vlinderke	TD	U	1.500,00 €	669,79 €	500,00 €	9.000,00 €
2022	OC : OCMW WIELSBEKE	2291000	15100	OCMW	171	Diverse werken doorgangswoningen	SOC	U	5.000,00 €	5.000,00 €	5.000,00 €	5.000,00 €
2022	OC : OCMW WIELSBEKE	2140000	83410	OCMW	205	Oprichting nieuw WZC	FIN	U	5.000,00 €	5.000,00 €	0,00 €	0,00 €
2022	OC : OCMW WIELSBEKE	2140000	83410	DIVERS	205	Oprichting nieuw WZC	WZC	U	-2.138,07 €	-2.138,07 €	0,00 €	0,00 €
2022	OC : OCMW WIELSBEKE	2140007	83410	OCMW	205	Oprichting nieuw WZC	FIN	U	30.000,00 €	-4.363,26 €	0,00 €	0,00 €

Deel IV : Documentatie

BOEKJAAR 2022

Documentatie

- DOE** Overzicht van alle beleidsdoelstellingen, actieplannen en acties
- DOM** Overzicht samenstelling beleidsdomeinen
- SUB** Overzicht van de verstrekte subsidies
- FVA** Overzicht van de financiële vaste activa (deelnemingen)
- PER** Overzicht van de personeelsinzet en organogram
- BEL** Overzicht jaarlijkse opbrengst van elke door het bestuur geheven belastingsoort
- PS** De proef- en saldibalans per 31/12/2022
- LT-V** Overzicht van de lange termijn vorderingen en toegestane leningen
- LT-S** Overzicht van de lange termijn schulden en leningen
- PAT** Detail van de desinvesteringen en buitengebruikstellingen
- BK** Aansluiting werkkapitaal

**Overzicht van alle beleidsdoelstellingen die in de
jaarrekening zijn opgenomen, met de bijhorende
actieplannen en acties**

Overzicht van alle beleidsdoelstellingen met bijhorende actieplannen en actie

Alle beleidsdoelstellingen met bijhorende actieplannen en acties worden omschreven in het deel beleidsevaluatie van dit document. Ook de stand van zaken in de uitvoering en de geplande acties worden er omschreven.

Actieplan	Actie	Omschrijving	prioritair
111	1111	Heirweg : Rijksweg tem Wakken (lokaal pact + BFF)	ja
211	2111	Modernisering serviceflats den Dries	ja
311	3111	Er wordt een nieuw binnenzwembad gebouwd dat deels gefinancierd wordt door de gemeenten Dentergem, Oostrozebeke en Wielsbeke. Tevens wordt er een nieuw sportcomplex opgericht hetwelke gefinancierd wordt door de gemeente Wielsbeke en de Vlaamse Overheid.	ja
411	4111	Versterking energiecellen OCMW	
411	4112	Lokaal Energie- en Klimaatpact	
711	7111	Ondersteuning van het jeugdwerk en in het bijzonder het particulier jeugdwerk. Ondersteuning van initiatieven tot ontmoeting van jeugd en jeugdwerkaanbod voor de zomervakantie.	
721	7211	Beleid ter verhoging van de aandacht voor jeugdcultuur	
811	8111	Het lokaal bestuur Wielsbeke werkt samen met W13 voor het realiseren van de functies van het GBO	
911	9111	Tijdelijke werkervaring OCMW (inspanningsvergoeding)	
911	9112	Tijdelijke werkervaring OCMW (compensatie)	
911	9113	Tijdelijke werkervaring OCMW (resultaatsvergoeding)	

**Per beleidsdomein, het overzicht van de
beleidsvelden die er deel van uitmaken**

OVERZICHT VAN DE BELEIDSDOMEINEN EN -VELDEN**ALGFIN****ALGEMENE FINANCIERING**

0010	Algemene overdrachten tussen de verschillende bestuurlijke niveaus
0020	Fiscale aangelegenheden
0030	Financiële aangelegenheden
0040	Transacties in verband met de openbare schuld
0050	Patrimonium zonder maatschappelijk doel
0090	Overige algemene financiering

BURGSAM**BURGER EN SAMENLEVING**

0100	Politieke organen
0110	Secretariaat
0111	Fiscale en financiële diensten
0112	Personeelsdienst en vorming
0119	Overige algemene diensten
0130	Administratieve dienstverlening
0160	Hulp aan het buitenland
0190	Overig algemeen bestuur
0400	Politiediensten
0410	Brandweer
0490	Overige elementen van openbare orde en veiligheid
0590	Overige economische zaken
0790	Erediensten
0800	Gewoon basisonderwijs
0992	Lijkbezorging

GGZMILSTED**GRONDGEBIEDSZAKEN, MILIEU EN STEDENBOUW**

0300	Ophalen en verwerken van huishoudelijk afval
0309	Overig afval- en materialenbeheer
0350	Klimaat en energie
0390	Overige milieubescherming
0620	Grondbeleid voor wonen
0629	Overig woonbeleid

OUDERENZ**OUDERENZORG**

0949	Overige gezinshulp
0950	Ouderenwoningen
0951	Dienstencentra
0952	Assistentiewoningen
0953	Woon- en zorgcentra
0954	Dagzorgcentra

TD**TECHNISCHE DIENST**

0200	Wegen
0310	Beheer van regen- en afvalwater
0630	Watervoorziening
0640	Elektriciteitsvoorziening
0650	Gasvoorziening
0670	Straatverlichting
0680	Groene ruimte
0989	Overige dienstverlening inzake volksgezondheid
0990	Begraafplaatsen

VT

0703	Openbare bibliotheken
0710	Feesten en plechtigheden
0739	Overig kunst- en cultuurbeleid
0740	Sportsector- en verenigingsondersteuning
0742	Sportinfrastructuur
0750	Jeugdsector- en verenigingsondersteuning

DIENST VRIJE TIJD**WELZIJN**

0900	Sociale bijstand
0903	Lokale opvanginitiatieven voor asielzoekers
0904	Activering van tewerkstelling
0909	Overige verrichtingen inzake sociaal beleid
0930	Sociale huisvesting
0944	Preventieve gezinsondersteuning
0945	Kinderopvang
0948	Poetsdienst

WELZIJN

Overzicht per boekjaar van de toegestane werkings- en investeringssubsidies

Overzicht van de financiële vaste activa (deelnemingen)

OVERZICHT VAN DE DEELNEMINGEN - 31/12/2022

RUBRIEK 28	BEC	INSTELLING	AANTAL	NOMINALE WAARDE	INGESCHREVEN	NOG TE VOLSTORTEN	HER- WAARDERING	WAARDE- VERMINDERING	NETTO BOEKWAARDE
					6.564.292,06	746.691,88	3.992.135,14	0,00	9.809.735,32
281	10	Gaselwest			3.601.835,37		3.992.134,42		7.593.969,79
281	10	WVI	6.337	25,00	158.425,00				158.425,00
281	10	Midwest	80	25,00	2.000,00				2.000,00
281	10	IMOG			392.747,97				392.747,97
281	10	INTERGEMEENTELIJKE VERENIGING CREMATORIUMBEHEER	8.898	5,00	44.500,00				44.500,00
284	10	EthiasCo	3	8.602,90	25.808,70				25.808,70
284	10	TMVS	1	1.000,00	1.000,00	750,00			250,00
284	10	De Lijn			3.707,52		0,01		3.707,53
284	10	CEVI	5	1.014,01	5.070,04				5.070,04
284	10	HMWV huisvestingsmaatschappij voor Midden West-Vlaanderen			250,00	187,50			62,50
284	10	MIJN HUIS CV Harelbeke	160	12,50	2.000,00	1.500,00			500,00
284	10	ELK ZIJN HUIS NV Kortrijk	2.000	0,62	1.239,47				1.239,47
284	10	Helpt Elkander CV	200	12,50	2.500,00	1.875,00			625,00
284	10	DE WATERGROEP	86.223		2.155.575,00	742.379,38			1.413.195,62
284	10	ZEFIER			141.824,29		0,71		141.825,00
284	11	EthiasCo	3	8.602,90	25.808,70				25.808,70



Personeelsinzet - organogram

ABB PERSONEELSDATABANK 2022

AANTAL VTE'S (Voltijdse Equivalenten)

Schaalniveau	VOLTIJDS						DEELTIJDS						Totaal vte's
	VASTBENOEMD man vrouw		CONTRACTUEEL man vrouw		GESCO'S man vrouw		VASTBENOEMD man vrouw		CONTRACTUEEL man vrouw		GESCO'S man vrouw		
Niveau A	4	1	0	0	0	0	0.00	0.90	0.00	0.00	0.00	0.00	5.90
Niveau B	0	1	4	6	0	0	0.00	0.90	0.00	0.50	0.00	0.00	12.40
Niveau C	3	5	2	5	0	0	0.00	2.25	0.00	3.72	0.00	0.00	20.97
Niveau D	1	0	16	0	0	0	0.00	0.00	0.80	0.50	0.00	0.00	18.30
Niveau E	0	0	0	3	0	0	0.00	0.00	0.00	7.64	0.00	0.00	10.64
Totalen	8	7	22	14	0	0	0.00	4.05	0.80	12.36	0.00	0.00	68.21
Totaal per categorie	15		36		0		4.05		13.16		0.00		68.21
Totaal VTE'S			51						17.21				68.21

AANTAL KOPPEN(werknemers)

Schaalniveau	VOLTIJDS						DEELTIJDS						Totaal koppen
	VASTBENOEMD man vrouw		CONTRACTUEEL man vrouw		GESCO'S man vrouw		VASTBENOEMD man vrouw		CONTRACTUEEL man vrouw		GESCO'S man vrouw		
Niveau A	4	1	0	0	0	0	0	2	0	0	0	0	7
Niveau B	0	1	4	6	0	0	2	2	1	1	0	0	17
Niveau C	3	5	2	5	0	0	0	4	0	6	0	0	25
Niveau D	1	0	16	0	0	0	0	0	1	1	0	0	19
Niveau E	0	0	0	3	0	0	0	0	1	13	0	0	17
Totalen	8	7	22	14	0	0	2	8	3	21	0	0	85
Totaal per categorie	15		36		0		10		24		0		85
Totaal koppen			51						34				85

ABB PERSONEELSDATABANK 2022

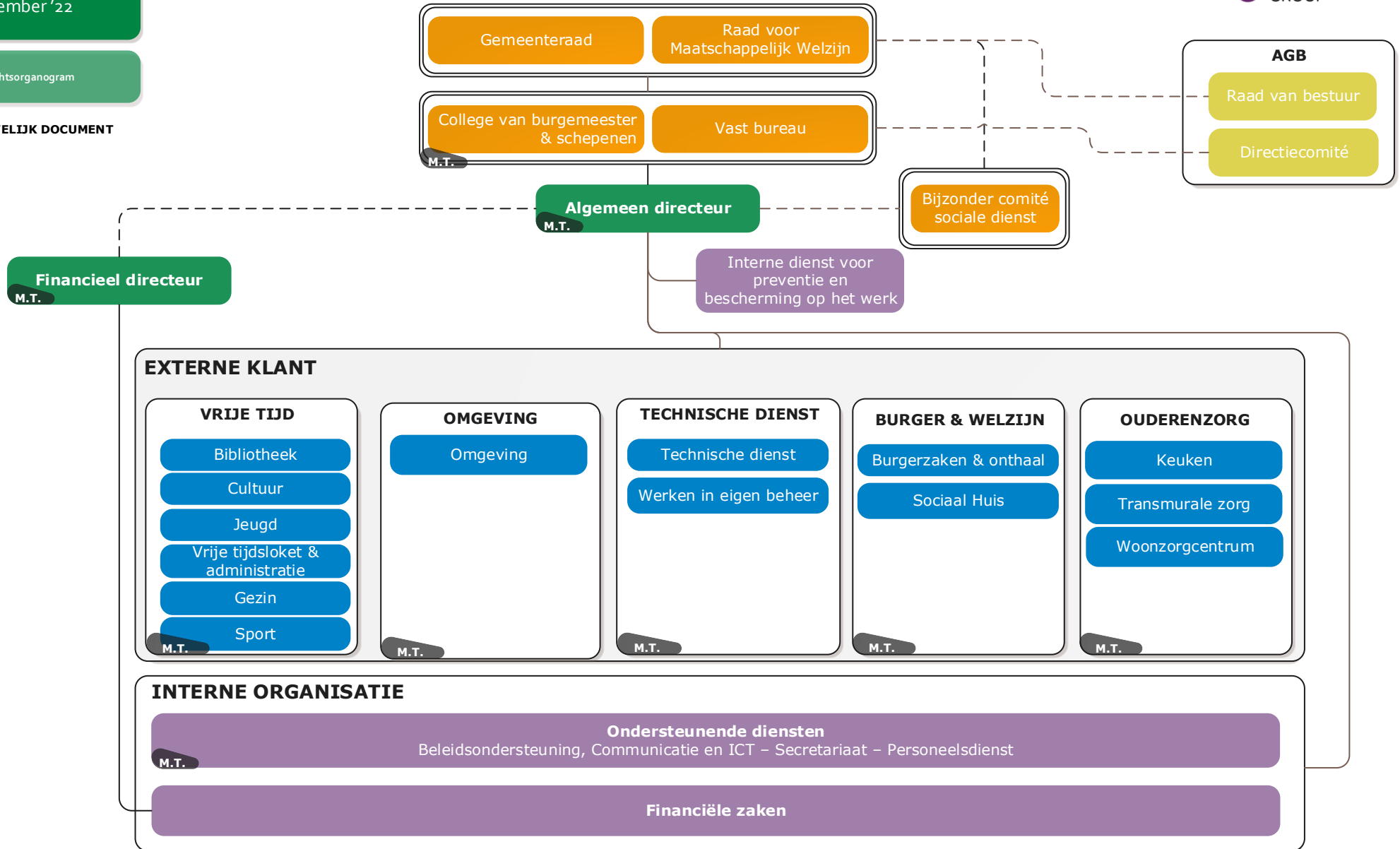
AANTAL VTE'S (Voltijdse Equivalenten)

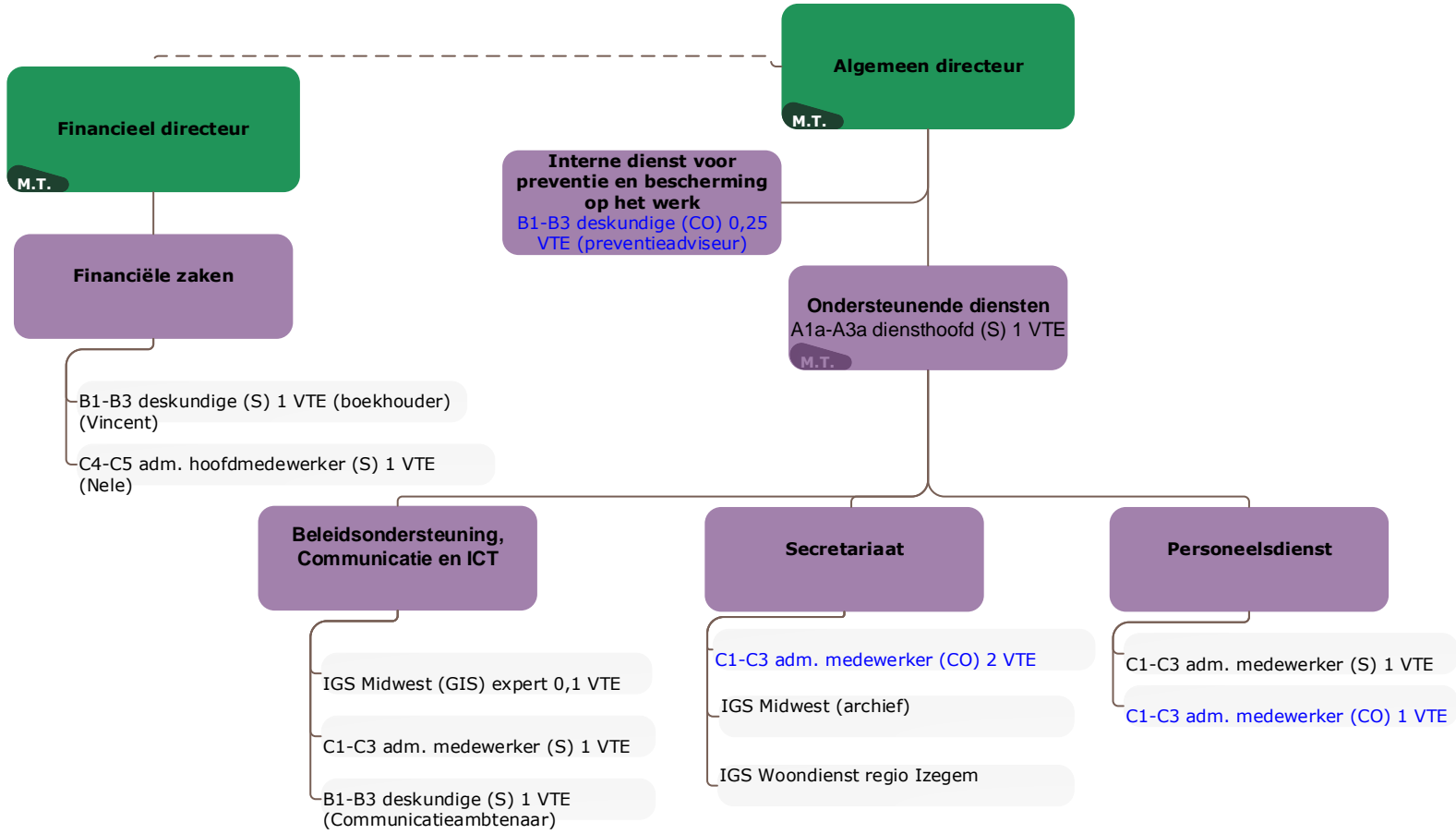
Schaalniveau	VOLTIJDS						DEELTIJDS						Totaal vte's
	VASTBENOEMD man vrouw		CONTRACTUEEL man vrouw		GESCO'S man vrouw		VASTBENOEMD man vrouw		CONTRACTUEEL man vrouw		GESCO'S man vrouw		
Niveau A	1	0	0	0	0	0	0.00	0.00	0.00	0.00	0.00	0.00	1.00
Niveau B	0	1	0	5	0	0	0.00	1.30	0.00	0.90	0.00	0.00	8.20
Niveau C	1	1	0	2	0	0	0.00	2.90	0.00	1.20	0.00	0.00	8.10
Niveau C	0	0	0	0	0	0	0.00	0.00	0.00	0.00	0.00	0.00	0.00
Niveau E	0	0	0	0	0	0	0.00	0.50	0.00	1.30	0.00	0.00	1.80
Totalen	2	2	0	7	0	0	0.00	4.70	0.00	3.40	0.00	0.00	19.10
Totaal per categorie	4		7		0		4.70		3.40		0.00		19.10
Totaal VTE'S			11						8.10				19.10

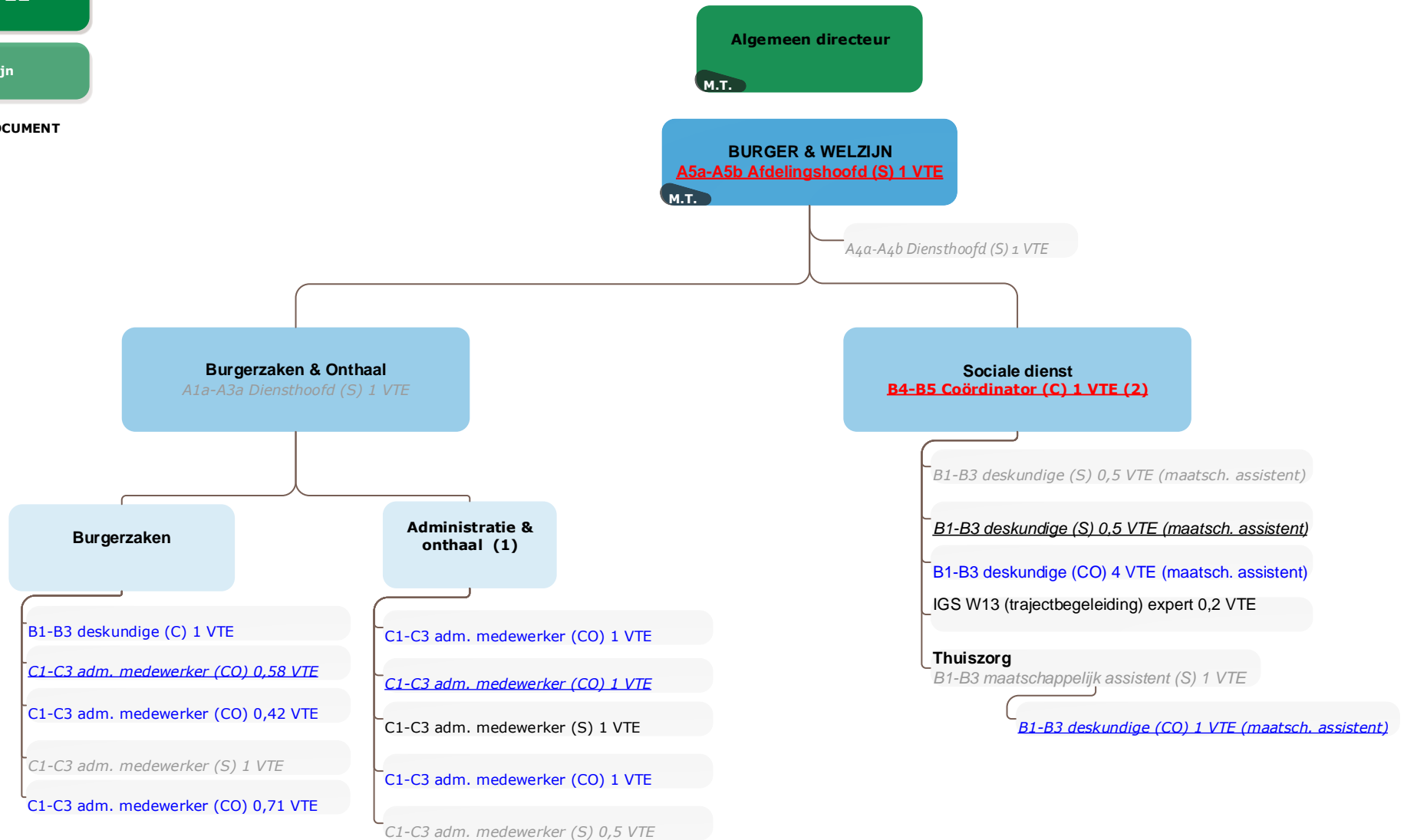
AANTAL KOPPEN(werknemers)

+ 49,52 VTE in IFIC-schalen

Schaalniveau	VOLTIJDS						DEELTIJDS						Totaal koppen
	VASTBENOEMD man vrouw		CONTRACTUEEL man vrouw		GESCO'S man vrouw		VASTBENOEMD man vrouw		CONTRACTUEEL man vrouw		GESCO'S man vrouw		
Niveau A	1	0	0	0	0	0	0	0	0	0	0	0	1
Niveau B	0	1	0	5	0	0	0	2	0	1	0	0	9
Niveau C	1	1	0	2	0	0	0	4	0	4	0	0	12
Niveau C	0	0	0	0	0	0	0	0	0	0	0	0	0
Niveau E	0	0	0	0	0	0	0	1	0	2	0	0	3
Totalen	2	2	0	7	0	0	0	7	0	7	0	0	25
Totaal per categorie	4		7		0		7		7		0		25
Totaal koppen			11						14				25

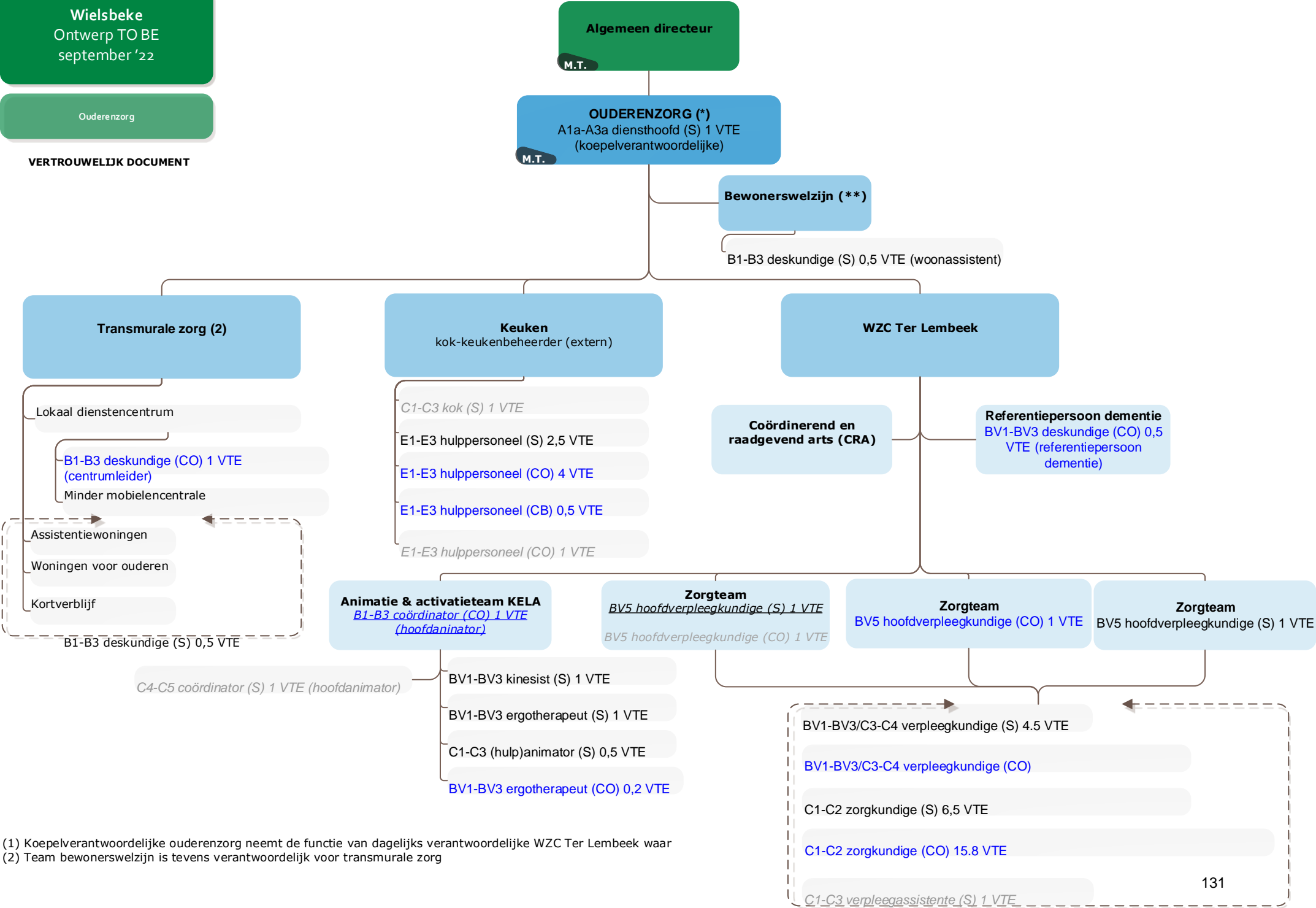




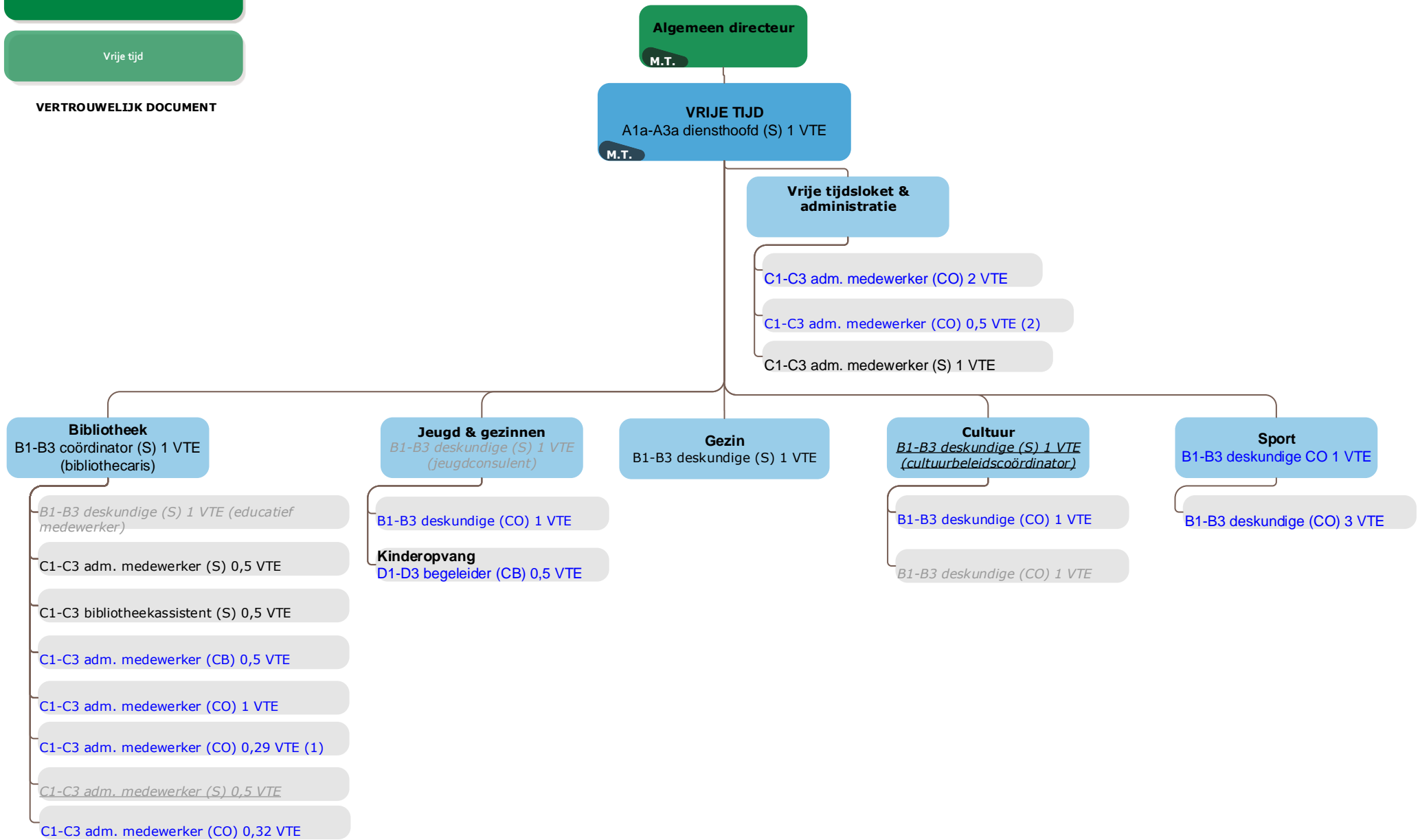


(1) Onthaalmedewerkers gemeentehuis en sociaal huis

(2) 0,5 VTE wordt extra voorzien in deze tekening t.o.v. de vorige formatie en goedgekeurd organogram

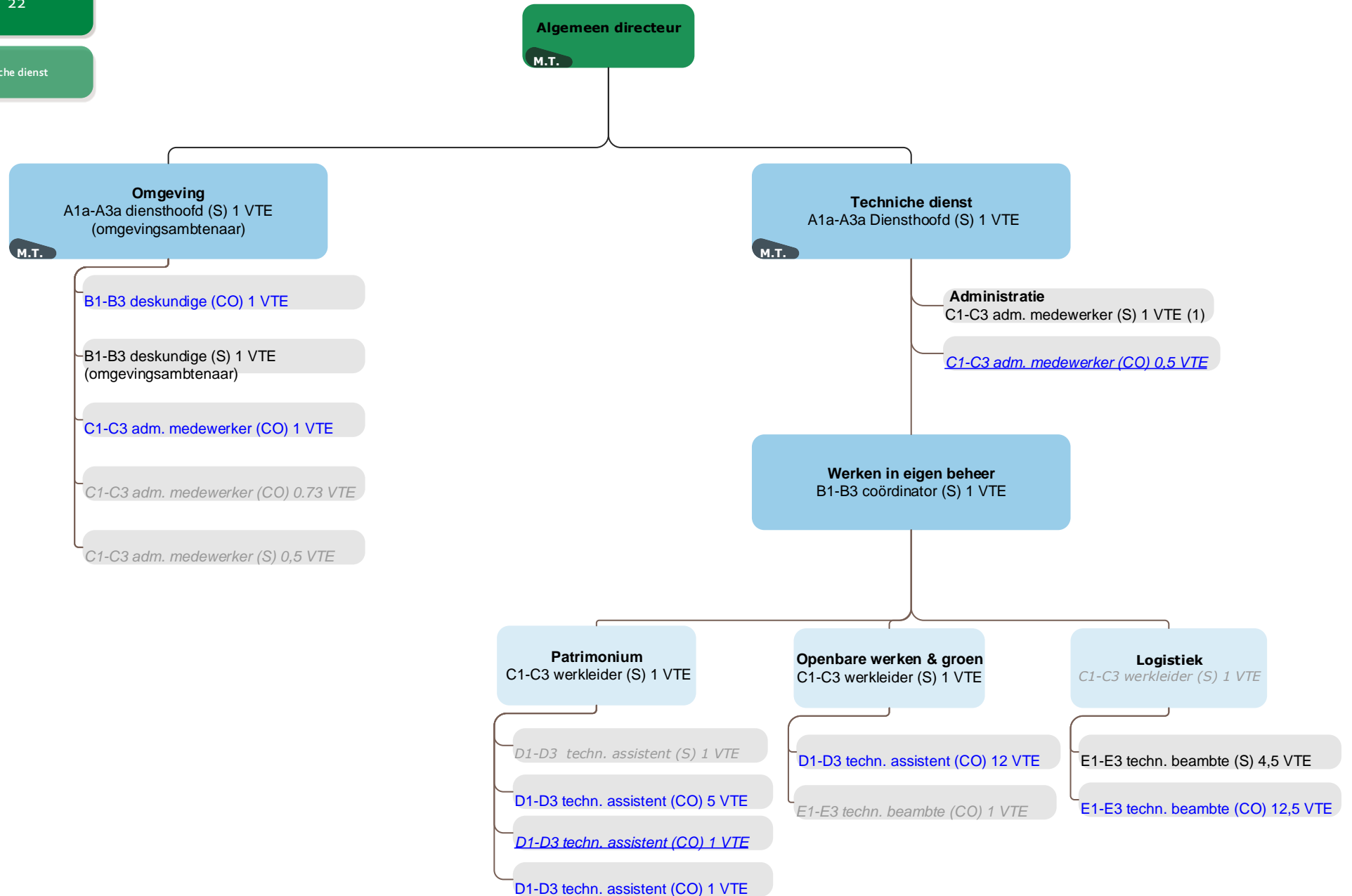


(1) Koepelverantwoordelijke ouderenzorg neemt de functie van dagelijks verantwoordelijke WZC Ter Lembeek waar
(2) Team bewonerswelzijn is tevens verantwoordelijk voor transmurale zorg



(1) ook voorzien als vestingsverantwoordelijke van de kunstacademie

(2) deze functie wordt meteen uitdovend voorzien



(1) De administratief medewerker voert ook ondersteunende taken uit voor de beleidscoördinator 'werken in eigen beheer'

**Overzicht van de jaarlijkse opbrengst van elke door
het bestuur geheven belastingsoort**

BELASTINGSOORT	Code	BOEKJAAR 2022
Algemene gemeentebelasting	7380	€ 292.540,35
Masten en pylonen	73609	€ 110.000,00
Afgifte identiteitsbewijzen, paspoorten, trouwboekjes, uittreksels	7315	€ 26.480,00
Leegstaande woningen en gebouwen	7374	€ 51.000,00
Andere belastingen op afgifte van administratieve stukken	7318	€ 17.035,00
Krotten/verwaarloosde, ongeschikte of onbewoonbare woningen en gebouwen	7375	€ 6.750,00
Andere inname openbaar domein	7361	€ 4.704,82
Leegstand/verkrotting bedrijfsruimten	7376	€ 1.480,00
Andere belastingen op patrimonium	7379	€ 0,00
		€ 509.990,17

Proef- en saldibalans

-- AR --	AR-OMSCHRIJVING	31/12/2021	DEBET	CREDIT	31/12/2022
1090000	Saldo beginbalans	-26.994.195,07	11.432.130,69	37.924.094,06	-26.491.963,37
1220000	Herwaarderingsreserves op financiële vaste activa	-3.863.843,69	201.219,36	4.193.354,50	-3.992.135,14
1400000	Overgedragen overschot	-6.855.354,69	190.370.718,58	199.354.967,00	-8.984.248,42
1500000	Investeringsubsidies	-11.523.631,54		12.785.458,11	-12.785.458,11
1500009	Investeringsubsidies - in resultaat	3.476.070,35	3.831.032,15		3.831.032,15
1500300	Investeringsubsidies (Vlaamse Overheid)	-46.741,38		292.103,60	-292.103,60
1500309	Investeringsubsidies (Vlaamse Overheid) - in resultaat	1.003,78	10.945,90		10.945,90
1500400	Investeringsubsidies (Provincie)			2.500,00	-2.500,00
1500409	Investeringsubsidies (Provincie) - in resultaat		500,00		500,00
1500600	Investeringsubsidies (bedrijven)			136.837,75	-136.837,75
1500609	Investeringsubsidies (bedrijven) - in resultaat		4.561,26		4.561,26
1510000	Investeringsubsidies en -schenkingen in kapitaal met vorder ing o...	-4.349.504,90		4.349.504,90	-4.349.504,90
1510009	Investeringsubsidies en -schenkingen in kapitaal met vorder ing o...	3.248.268,26	3.304.138,30		3.304.138,30
1520000	Investeringsubsidies in de vorm van terugbetaling van lenin gen	-2.113.441,03		2.113.441,03	-2.113.441,03
1520009	Investeringsubsidies in de vorm van terugbetaling van lenin gen ...	1.815.661,41	1.835.571,24		1.835.571,24
1590000	Overige investeringsschenkingen	-809.030,12		809.031,12	-809.031,12
1590009	Overige investeringsschenkingen - in resultaat opgenomen	340.400,63	355.671,03		355.671,03
1600000	Voorzieningen voor pensioenen en soortgelijke verplichtingen	-1.795.803,90	77.966,25	1.815.793,78	-1.737.827,53
1600100	Voorziening responsabiliseringsbijdrage	-70.434,00		415.899,00	-415.899,00
1720000	Leasingschulden en soortgelijke schulden in het kader van PP S-ove...	-1.045.766,36	99.888,03	1.085.556,33	-985.668,30
1733000	Schulden aan kredietinstellingen ten laste van het bestuur	-16.591.271,33	787.239,14	16.591.271,33	-15.804.032,19
2140000	Plannen en studies	803.998,47	867.455,14	58.080,94	809.374,20
2140007	Plannen en studies - Activa in aanbouw		37.267,26	2.904,00	34.363,26
2140009	Plannen en studies - Geboekte afschrijvingen	-788.266,40	32.417,73	802.077,47	-769.659,74
2200000	Onbebouwde terreinen - gemeenschapsgoederen	753.549,52	753.550,52		753.550,52
2200100	Onbebouwde terreinen - landbouwgronden - gemeenschapsgoedere	374.319,44	374.319,44		374.319,44
2200200	Onbebouwde terreinen - niet bebouwde bouwgronden - gemeensch apsgoede	803.642,46	1.172.117,46	470.500,00	701.617,46
2200300	Onbebouwde terreinen - industrieterreinen - gemeenschapsgoed	317.903,92	317.903,92		317.903,92
2200400	Onbebouwde terreinen - parken & tuinen - gemeenschapsgoedere	58.766,33	189.486,62	128.506,86	60.979,76
2200500	Onbebouwde terreinen - sport- en speelpleinen - gemeenschaps	4.306.803,68	4.449.288,02	135.182,46	4.314.105,56
2200600	Onbebouwde terreinen - begraafplaatsen - gemeenschapsgoedere n	463.771,91	463.771,91		463.771,91
2200700	Onbebouwde terreinen - Bosgronden en natuurreservaten - gemeensch...	258.525,44	258.525,44	66.000,00	192.525,44
2200800	Onbebouwde terreinen - beplanting - gemeenschapsgoederen	15.463,46	15.463,46		15.463,46
2200900	Onbebouwde terreinen - andere terreinen - gemeenschapsgoeder	328.769,74	341.398,86	10.359,00	331.039,86
2201000	Terreinen van gebouwen - gemeenschapsgoederen	8.581,50	8.581,50	8.581,50	
2202000	Wegzate - gemeenschapsgoederen	4.206.062,25	4.206.062,25		4.206.062,25
2203000	Terreinen - gemeenschapsgoederen	249.294,73	249.294,73		249.294,73
2210000	Gebouwen - gemeenschapsgoederen	2.995.064,24	3.012.381,35	13.311,70	2.999.069,65
2210009	Gebouwen - gemeenschapsgoederen - Geboekte afschrijvingen	-1.319.015,93	794,97	1.393.878,31	-1.393.083,34
2210100	Gebouwen - administratieve gebouwen - gemeenschapsgoederen	1.253.942,22	1.301.694,33	64,25	1.301.630,08
2210109	Gebouwen - administratieve gebouwen - gemeenschapsgoederen - Gebo...	-864.612,13		883.155,63	-883.155,63
2210200	Gebouwen - schoolgebouwen - gemeenschapsgoederen	477.943,80	477.943,80		477.943,80
2210209	Gebouwen - schoolgebouwen - gemeenschapsgoederen - Geboekte afschrijvin	-370.699,94		375.996,33	-375.996,33
2210300	Gebouwen - industriële en exploitatiegebouwen - gemeenschap sgoederen	624.604,98	624.604,98	230.586,00	394.018,98
2210309	Gebouwen - industriële en exploitatiegebouwen - gemeenschap sgoede...	-346.168,36	76.862,00	359.150,02	-282.288,02
2210400	Gebouwen - sportgebouwen - gemeenschapsgoederen	1.543.942,37	1.543.942,37		1.543.942,37
2210409	Gebouwen - sportgebouwen - gemeenschapsgoederen - Geboekte a fschrijving	-326.487,63		377.952,40	-377.952,40
2210500	Gebouwen - culturele gebouwen - gemeenschapsgoederen	924.066,39	924.096,39	30,00	924.066,39
2210509	Gebouwen - culturele gebouwen - gemeenschapsgoederen - Geboe kte a...	-263.891,76		294.693,98	-294.693,98
2210600	Gebouwen - begraafplaatsen - gemeenschapsgoederen	10.001,91	10.001,91		10.001,91
2210609	Gebouwen - begraafplaatsen - gemeenschapsgoederen - Geboekte afsc...	-2.000,38		2.333,78	-2.333,78
2210700	Gebouwen - erediensten - gemeenschapsgoederen	265.541,58	268.042,34		268.042,34
2210709	Gebouwen - erediensten - gemeenschapsgoederen - Geboekte afs chrijvingen	-25.191,34		34.126,07	-34.126,07
2210800	Gebouwen - andere gebouwen - gemeenschapsgoederen	16.671.298,08	16.732.280,05	2.330.348,19	14.401.931,86
2210809	Gebouwen - andere gebouwen - gemeenschapsgoederen - Geboekte afsc...	-8.926.469,05	504.646,25	9.307.314,31	-8.802.668,06
2220000	Bebouwde terreinen - gemeenschapsgoederen	2.259.625,52	2.259.625,52	30.104,19	2.229.521,33
2220009	Bebouwde terreinen - gemeenschapsgoederen - Geboekte afschri jvingen	-8.311,95		16.623,89	-16.623,89
2230000	Overige zakelijke rechten op onroerende goederen - gemeensch apsgoederen	1.581,56	1.581,56		1.581,56
2230009	Overige zakelijke rechten op onroerende goederen - gemeensch apsgo...	-1.317,97		1.370,69	-1.370,69

-- AR --	AR-OMSCHRIJVING	31/12/2021	DEBET	CREDIT	31/12/2022
2240000	Wegen	35.186.959,41	36.138.751,67	66.122,49	36.072.629,18
2240009	Wegen - Geboekte afschrijvingen	-17.157.904,92	1.886,37	18.128.483,88	-18.126.597,51
2250000	Overige infrastructuur betreffende de wegen	295.370,56	315.840,12	99,98	315.740,14
2250009	Overige infrastructuur betreffende de wegen - Geboekte afschrijvingen	-82.051,38		92.576,08	-92.576,08
2260000	Waterlopen en waterbekkens	1.030.126,82	1.030.126,82		1.030.126,82
2260009	Waterlopen en waterbekkens - Geboekte afschrijvingen	-266.122,49		286.725,00	-286.725,00
2270000	Riolering en aanverwante werken (dossier VMM)	13.416.206,89	13.648.246,18	622,17	13.647.624,01
2270009	Riolering - afschrijvingen	-6.364.541,54		6.555.316,06	-6.555.316,06
2289000	Overige onroerende infrastructuur	1.248.824,24	1.248.824,24		1.248.824,24
2289009	Overige onroerende infrastructuur - Geboekte afschrijvingen	-995.239,72		1.019.562,34	-1.019.562,34
2290100	Terreinen van gebouwen - bedrijfsmatige MVA	174.171,80	174.171,80		174.171,80
2291000	Gebouwen - bedrijfsmatige MVA	16.431.105,42	21.747.596,28	10.155.140,45	11.592.455,83
2291007	Gebouwen - bedrijfsmatige MVA - Activa in aanbouw	63.263,57	63.263,57	42.395,28	20.868,29
2291009	Gebouwen - bedrijfsmatige MVA - Geboekte afschrijvingen	-12.990.811,40	4.798.948,27	13.285.645,44	-8.486.697,17
2292000	Bebouwde terreinen - bedrijfsmatige MVA	1.975.055,46	2.043.310,46	272.255,00	1.771.055,46
2292009	Bebouwde terreinen - bedrijfsmatige MVA - Geboekte afschrijvingen	-258.227,47		258.227,47	-258.227,47
2300000	Installaties, machines en uitrusting - gemeenschapsgoederen	694.957,36	695.482,36	6.750,45	688.731,91
2300009	Installaties, machines en uitrusting - gemeenschapsgoederen - Gebo...	-666.473,14	6.225,45	679.076,28	-672.850,83
2350000	Installaties, machines en uitrusting - bedrijfsmatige MVA	665.069,42	744.271,66	1.675,92	742.595,74
2350009	Installaties, machines en uitrusting - bedrijfsmatige MVA - Geboek...	-427.530,18		488.544,38	-488.544,38
2400000	Meubilair - gemeenschapsgoederen	161.816,65	161.816,65		161.816,65
2400009	Meubilair - gemeenschapsgoederen - Geboekte afschrijvingen	-150.793,80		154.354,12	-154.354,12
2410000	Informaticamaterieel - gemeenschapsgoederen	950.386,54	972.597,58	3.634,84	968.962,74
2410009	Informaticamaterieel - gemeenschapsgoederen - Geboekte afschrijvingen	-802.746,05		869.506,71	-869.506,71
2420000	Kantooruitrusting - gemeenschapsgoederen	296.750,45	296.750,45		296.750,45
2420009	Kantooruitrusting - gemeenschapsgoederen - Geboekte afschrijvingen	-295.787,88		295.923,78	-295.923,78
2430000	Rollend materieel - gemeenschapsgoederen	375.495,53	428.671,28	44.171,99	384.499,29
2430009	Rollend materieel - gemeenschapsgoederen - Geboekte afschrijvingen	-287.667,55	36.468,77	321.955,36	-285.486,59
2430100	Fietsen, brom- en motorfietsen, auto's & bestelwagens - gemeensch...	6.453,21	6.453,21		6.453,21
2430109	Fietsen, brom- en motorfietsen, auto's & bestelwagens - gemeensch...	-1.290,64		2.581,28	-2.581,28
2430200	Vrachtwagens & speciale voertuigen - gemeenschapsgoederen	377.454,52	377.454,52		377.454,52
2430209	Vrachtwagens & speciale voertuigen - gemeenschapsgoederen - Gebo...	-313.834,48		349.630,26	-349.630,26
2450000	Meubilair - bedrijfsmatige MVA	7.336,23	7.336,23		7.336,23
2450009	Meubilair - bedrijfsmatige MVA - Geboekte afschrijvingen	-5.135,36		5.868,98	-5.868,98
2460000	Informaticamaterieel - bedrijfsmatige goederen	97.589,64	97.589,64		97.589,64
2460009	Informaticamaterieel - bedrijfsmatige goederen - Geboekte afschrijvingen	-68.664,29		74.662,54	-74.662,54
2500000	Terreinen en gebouwen in leasing of op grond van een soortge	1.320.183,80	1.359.973,77		1.359.973,77
2500009	Terreinen en gebouwen in leasing of op grond van een soortge lijk ...	-177.028,85		275.147,31	-275.147,31
2751000	Kunstwerken	25.974,87	25.974,87		25.974,87
2810000	Belangen in intergemeentelijke samenwerkingsverbanden en soo	4.251.231,05	5.882.388,76	1.682.880,42	4.199.508,34
2818000	Belangen in intergemeentelijke samenwerkingsverbanden en soortgel...	3.863.843,69	5.534.953,11	1.542.818,69	3.992.134,42
2840000	Andere aandelen - aanschaffingswaarde	2.364.783,72	2.364.783,72		2.364.783,72
2841000	Andere aandelen - nog te storten bedragen (-)	-746.691,88		746.691,88	-746.691,88
2848000	Andere aandelen en niet-vastrentende effecten - geboekte meewarde		0,72		0,72
2880000	Borgtochten betaald in contanten		1.022,00		1.022,00
2900000	Operationele vorderingen uit ruiltransacties - nominale waarde	502.231,70	502.231,70	502.231,70	
2903004	Vorderingen wegens toegestane leningen aan het AGB	9.261.306,07	16.490.494,69	3.167.327,83	13.323.166,86
4000000	Operationele vorderingen uit ruiltransacties - nominale waarde	770.998,21	12.301.064,60	11.546.557,29	754.507,31
4000013	Vorderingen beginbalans BBC 2014	245,74	245,74		245,74
4000140	Vorderingen eindbalans Schaubroeck	220,20	220,20	145,20	75,00
4040000	Te innen opbrengsten uit ruiltransacties	97.247,54	238.744,17	164.733,54	74.010,63
4050000	Borgtochten betaald in contanten	107,50	111,10	107,50	3,60
4060000	Gestorte voorschotten en vooruitbetalingen	64.889,40	160.196,59	93.419,31	66.777,28
4060001	Voorschotten en vooruitbetalingen aan gemeentepersoneel	71.482,82	141.141,33	71.482,82	69.658,51
4069999	Andere vooruitbetalingen op ruiltransacties	3.439,58	3.464,27	3.453,25	11,02
4070000	Operationele vorderingen uit ruiltransacties - dubieuze debiteuren	7.103,94	32.761,22	667,78	32.093,44
4080000	Interne Rekening Courant	496.980,80	118.379.894,56	117.954.754,11	425.140,45
4090000	Operationele vorderingen uit ruiltransacties - geboekte waardever...	-7.103,94	667,78	13.152,30	-12.484,52
4110001	Terug te vorderen BTW centralisatie	4.896,44	9.854,59	9.854,59	
4111000	Te regelen BTW	8.799,18	23.529,55	8.974,50	14.555,05
4130000	Vorderingen uit belastingen	270.880,21	731.416,88	642.887,71	88.529,17
4131000	Te ontvangen aanvullende belastingen	583.399,41	1.156.091,77	611.598,46	544.493,31
4135000	Vorderingen uit recup. inzake sociale dienstverlening OCMW	23.879,31	41.940,40	30.981,45	10.958,95
4151000	Vorderingen wegens investeringsubsidies	764.497,04	1.091.842,74	205.818,29	886.024,45

-- AR --	AR-OMSCHRIJVING	31/12/2021	DEBET	CREDIT	31/12/2022
4153000	Vorderingen wegens werkingssubsidies	329.381,00	1.084.132,81	767.273,48	316.859,33
4160000	Diverse operationele vorderingen uit niet-ruiltransacties - nomina...		1.135.040,21		1.135.040,21
4170000	Operationele vorderingen uit niet-ruiltransacties - dubieuze debiteuren	9.900,96	33.221,83	3.580,05	29.641,78
4190000	Operationele vorderingen uit niet-ruiltransacties - geboekte waar...	-9.900,96	315.190,97	326.002,21	-10.811,24
4220000	Leasingschulden en soortgelijke schulden in het kader van PP	-97.388,59	98.118,46	197.276,62	-99.158,16
4233000	Schulden aan kredietinstellingen aangegaan door het bestuur	-778.396,40	778.396,40	1.565.635,54	-787.239,14
4390000	Overige leningen	-13.250.000,00	42.250.000,00	54.750.000,00	-12.500.000,00
4400000	Leveranciers	-1.052.721,26	9.796.048,64	10.367.359,56	-571.310,92
4440000	Te ontvangen facturen	-229.155,51	643.263,58	995.504,48	-352.240,90
4441000	Op te stellen creditnota's		3.750,00	604,37	3.145,63
4453000	Vervallen kapitaalaflossingen en vervallen intrest aan kredi etins...	-319.858,59	639.717,18	958.401,57	-318.684,39
4480000	Transfert van gemeente	-496.980,80	1.775.000,00	2.200.140,45	-425.140,45
4492000	Te betalen en terug te betalen borgtochten	-540,00	1.110,00	1.640,00	-530,00
4492010	Bouwwaarborgen	-450.223,55	69.922,12	541.848,39	-471.926,27
4493000	Borgtochten ontvangen in contanten	-6.155,00	7.092,20	11.290,00	-4.197,80
4499005	Schulden op intercommunales in rekening-courant	-87.753,96		87.753,96	-87.753,96
4499999	Andere overige schulden uit ruiltransacties	-285,00	570,00	570,00	
4530000	Ingehouden bedrijfsvoorheffing	-95.138,29	1.499.939,49	1.611.576,45	-111.636,96
4540000	Rijksdienst voor Sociale Zekerheid	-151.293,68	5.378.894,13	5.907.221,76	-528.327,63
4544000	RSZPPO werkgeversbijdrage tweede pensioenpijler		120.955,12	120.960,28	-5,16
4550000	Bezoldigingen	-11.116,11	4.847.278,95	4.861.567,50	-14.288,55
4590000	Andere sociale schulden	-13.561,21	20.465,46	34.126,67	-13.661,21
4600000	Voorzieningen voor pensioenen en soortgelijke verplichtingen	-87.000,00	1.895,42	114.641,52	-112.746,10
4610000	Voorzieningen voor vakantiegeld	-414.086,48	414.086,48	886.368,64	-472.282,16
4750001	Te betalen BTW centralisatie	-18.696,02	202.342,67	314.459,99	-112.117,32
4810000	Operationele schulden inzake sociale dienstverlening OCMW	-20.356,01	703.207,45	716.264,26	-13.056,81
4820000	Ontvangen voorschotten en terugbetalingen inzake subsidies			2.641,20	-2.641,20
4830000	Ontvangen vooruitbetalingen op niet-ruiltransacties	-2.109,91	1.641,69	3.180,44	-1.538,75
4890000	Te betalen toegestane subsidies	-410.007,47	410.007,47	410.007,47	
4891000	Andere diverse schulden uit niet-ruiltransacties	-307.983,45	307.983,45	319.203,45	-11.220,00
4943004	Vorderingen op aflossingen van leningen aan het AGB	243.440,86	803.845,87	295.776,87	508.069,00
5300060	RC Belfius Onbeheerde Gelden SD (OCMW)	19.492,54	19.494,91		19.494,91
5302600	RC Belfius Tre@Sury+ (GEM)	987.645,51	9.221.173,63	8.519.126,80	702.046,83
5302800	Loonbeslag Guy Seyns	13.561,21	13.561,21		13.561,21
5303100	Belfius spaar Tre@Sury+ (OCMW)		1.400.000,00	1.350.000,00	50.000,00
5500000	RC Belfius Zicht	828.003,61	6.737.782,70	6.093.319,29	644.463,41
5500003	RC Belfius Den Meynaert (OCMW)	125,86	177,41	177,41	
5500004	RC Belfius Facturatie (OCMW)	0,01	95.805,68	95.805,68	
5500006	RC KBC HWB A. Rodenbachlaan (OCMW)	930,66	930,66		930,66
5500010	RC Belfius Dringende Steun (OCMW)	2.232,67	2.232,67	1.507,87	724,80
5500030	RC KBC Zicht (OCMW)	1.471,66	2.264.139,08	2.247.966,27	16.172,81
5500090	RC Belfius Den Meynaert (OCMW)		136,25		136,25
5500110	RC Belfius Facturatie (OCMW)		0,01		0,01
5500140	RC Belfius SD1 (OCMW)		300,00		300,00
5500170	RC Belfius SD2 (OCMW)		1.084,46		1.084,46
5500180	RC Belfius Voedselbank (OCMW)	2.060,57	4.218,94		4.218,94
5500190	RC Belfius Kela (OCMW)	144,91	4.112,81	4.063,06	49,75
5500210	RC Belfius LOI (OCMW)	664,66	2.164,66	905,92	1.258,74
5500220	RC Belfius SF Den Dries (OCMW)	97,96	121,26	86,98	34,28
5500230	RC Belfius LDC (OCMW)	178,94	354,02	340,49	13,53
5500400	RC Belfius Jeugd (GEM)	0,01	9.832,43	9.832,42	0,01
5500500	RC KBC Zicht (GEM)	115.407,53	5.073.225,29	4.970.091,05	103.134,24
5500800	RC Belfius Bevolking (GEM)	0,01	3.839,01	3.816,00	23,01
5501200	RC KBC CP Programma (GEM)	36.240,81	4.414.390,92	4.323.159,32	91.231,60
5501220	RC Belfius Gas Boetes (GEM)	0,01	2.295,01	2.295,00	0,01
5501700	RC Nagelmackers Institutional (GEM)	9.908,14	9.908,14	218,79	9.689,35
5502800	RC Belfius Belastingen (GEM)	0,01	24.358,15	24.208,14	150,01
5502910	RC Belfius Prepaid Visa (GEM) - Vincent	102,56	2.141,69	2.141,69	
5503200	RC Belfius Omgeving (GEM)	0,01	4.447,96	4.447,95	0,01
5503500	RC Belfius Omgeving geringe exploitatie (GEM)	767,65	5.083,46	880,00	4.203,46
5700000	Kas OCMW	1.982,50	44.540,90	43.181,80	1.359,10
5700001	Kas Gemeente	815,06	12.089,27	11.951,01	138,26
5700006	Kas cafetaria OCMW	1.762,30	57.857,86	56.357,86	1.500,00
6000200	Aankoop geneesmiddelen en verzorgingsmateriaal	54.666,58	67.084,71	8.332,37	58.752,34

-- AR --	AR-OMSCHRIJVING	31/12/2021	DEBIT	CREDIT	31/12/2022
6000300	Aankoop luiers en incontinentiemateriaal	16.182,56	17.972,64	154,25	17.818,39
6001000	Aankoop technisch materiaal	2.010,06	1.891,02		1.891,02
6040000	Aankopen van roerende goederen bestemd voor verkoop	3.011,40	9.397,39	2.265,56	7.131,83
6040001	Aankopen dranken bestemd voor verkoop	25.410,08	49.782,26	5.489,08	44.293,18
6100800	Huur en huurlasten van gehuurde onroerende goederen	7.154,59	8.800,11		8.800,11
6100900	Toegang sportinfrastructuur derdebetalersstelsel (AGB)	15.358,17	61.754,99		61.754,99
6100999	Andere huur en huurlasten van onroerende goederen	3.660,15			
6102001	Periodieke erfpacht- en concessievergoedingen	11.353,96	12.483,02		12.483,02
6102220	Administratiekosten tweede pensioenpijler	375,90	475,02	57,74	417,28
6103010	Prestaties van derden voor onderhoud en herstelling gebouwen	16.385,15	24.695,09	1.345,77	23.349,32
6103020	O&H gebouw (kosten exploitatie overname OV Fluvius)	51.359,46			
6103099	Overig onderhoud en herstel van gebouwen en omgeving	82.276,87	89.512,45	6.718,55	82.793,90
6103510	Prest. van derden voor wegen en waterlopen	189.211,33	211.171,14	7.057,86	204.113,28
6103511	Ruimen grachten	10.984,65	8.908,85		8.908,85
6103513	Sneeuwopruiming en ijzelbestrijding	10.590,30	1.991,85		1.991,85
6110000	Elektriciteit	365.594,78	576.558,42	102.938,58	473.619,84
6111000	Gas	67.382,97	199.115,08	49.445,32	149.669,76
6113000	Water	48.613,85	59.306,89	13.691,57	45.615,32
6120100	Brandverzekering	19.425,54	22.127,86	2.151,71	19.976,15
6120150	Burgerlijke aansprakelijkheid	29.917,24	84.779,20	52.641,64	32.137,56
6120160	Verzekering voertuigen	11.228,22	9.614,72		9.614,72
6120999	Overige verzekeringen	406,78	406,78		406,78
6131001	Erelonen notarissen, advocaten, experts en deurwaarders	137.024,81	157.115,31	3.427,57	153.687,74
6131002	Erelonen en vergoedingen consultancy	2.318,10			
6131005	Erelonen en vergoedingen auteursrechten	2.231,88	2.983,68	783,62	2.200,06
6131006	Erelonen en vergoedingen voor optredens, lesgevers, sprekers	1.182,00	3.172,00		3.172,00
6131011	Midwest archiefteam deel Wielsbeke	26.095,51	45.228,58	26.095,51	19.133,07
6131012	GIS-coördinator en operator	17.284,84	17.585,87	8.232,44	9.353,43
6131999	Andere erelonen en vergoedingen	12.267,48	10.155,02	20,73	10.134,29
6134004	Erelonen en vergoed. kapper - schoonheidsspec. - logopedie	16.100,51	26.774,58	2.702,45	24.072,13
6134005	Erelonen en vergoedingen coördinerend geneesheer	16.706,56	17.316,12		17.316,12
6135001	Uitgegeven keuken	302.592,65	364.986,14	40.469,07	324.517,07
6135002	Uitgegeven was-linnen en herstellingen (plat linnen)	10.732,80	10.756,73		10.756,73
6135003	Uitgegeven was-linnen en herstellingen (bewonerswas WZC)	24.552,61	24.480,42	340,08	24.140,34
6135004	Huren en wassen beroepskledij	11.101,97	13.473,90		13.473,90
6139989	Inningskosten APB	28.159,12	28.224,44		28.224,44
6139999	Andere erelonen en vergoedingen voor prestaties van derden	740.593,80	802.801,81	26.577,05	776.224,76
6141001	Kantoorbenodigdheden	14.922,51	12.916,93		12.916,93
6141002	Documentatie en abonnementen	22.044,27	23.714,45	2.375,84	21.338,61
6141003	Post- en frankeringskosten	31.753,63	47.117,26	4.849,77	42.267,49
6141004	Communicatiekosten telefoon, GSM, internet, digitale TV, ...	70.631,26	60.305,28	2.046,50	58.258,78
6141005	Procedure- en vervolgingskosten	881,67	3.881,23		3.881,23
6141099	Wielsbeke geschenkbou	87.442,12	69.333,54	2.506,35	66.827,19
6141200	Huur meubilair en bureaumateriaal	18.013,08	18.013,08		18.013,08
6141999	Overige administratiekosten	838,48	2.145,42	400,00	1.745,42
6142999	Overige informaticakosten	323.490,67	328.735,79	6.780,35	321.955,44
6143001	Representatie- en receptiekosten & kosten onthaal	15.051,16	36.734,40	583,59	36.150,81
6143003	Relatiegeschenken	1.370,34	2.668,81	27,95	2.640,86
6143004	Restaurantkosten	278,10			
6143005	Reis- en verblijfkosten (Dienstverplaatsing)	61,51	555,18	37,04	518,14
6143006	Prijzen		224,00		224,00
6150001	Aankoop klein materieel	115.907,37	158.951,60	24.374,69	134.576,91
6150004	Controle- en keuringsorganismen	10.689,49	8.631,53	94,19	8.537,34
6150006	Lidmaatschappen	30.245,68	32.693,84	100,00	32.593,84
6150007	Kosten voor werving en selectie	58.711,39	54.615,26	2.917,61	51.697,65
6150008	Kosten aflevering EID, rijbewijzen en reispassen	36.998,90	64.954,40	2.778,00	62.176,40
6150010	Opleidingskosten	18.784,12	23.797,44	607,99	23.189,45
6150011	Kosten werkkleding	7.213,04	8.297,03	168,74	8.128,29
6150013	Drukwerk voor exploitatie	297,06	741,73		741,73
6150200	Huur machines, materiaal en technisch materieel	4.515,27	4.785,53	716,38	4.069,15
6150300	Onderhoud en herstelling technisch materieel	31.484,85	31.957,35	653,45	31.303,90
6150400	Diverse onderhoudskosten en producten	29.064,36	25.334,52		25.334,52
6159999	Overige exploitatiekosten	52.628,36	64.900,77	4.527,52	60.373,25
6160004	Olie en brandstof voor voertuigen/materialen	27.343,12	33.959,10	371,73	33.587,37

-- AR --	AR-OMSCHRIJVING	31/12/2021	DEBET	CREDIT	31/12/2022
6160300	Onderhoud en herstelling voertuigen	23.436,56	16.143,75		16.143,75
6170000	Uitzendkrachten	17.427,64	140.970,50	39.319,81	101.650,69
6190000	Facturering tussen gemeente en OCMW	2.609,78	2.878,75		2.878,75
6191000	Interne facturering	787.228,33	988.044,79		988.044,79
6200000	Wedden van de gemeentemandarissen	204.606,50	232.383,22		232.383,22
6200001	Presentiegelden van de gemeentemandarissen	43.291,62	42.343,85	226,39	42.117,46
6200100	Vakantiegeld van mandatarissen	9.666,61	10.261,09		10.261,09
6200300	Andere vergoedingen mandatarissen	20.979,99	21.951,49		21.951,49
6201000	Bezoldigingen vastbenoemd personeel	1.680.989,02	1.709.380,40	7.712,56	1.701.667,84
6201001	Bezold. VB pers.: verpleging & verzorging	612.947,33	666.148,91	484,95	665.663,96
6201002	Bezold. VB pers.: paramedisch personeel	95.637,22	109.039,28		109.039,28
6201100	Vakantiegeld vastbenoemd personeel	130.053,99	121.969,41		121.969,41
6201101	Vakantiegeld VB pers.: verpleging & verzorging	42.242,34	55.192,24		55.192,24
6201102	Vakantiegeld paramedisch VB	7.142,60	7.488,98		7.488,98
6201103	Vakantiegeld mandatarissen	2.573,05	2.677,10		2.677,10
6201150	Vakantiegeld VB poetshulp LDC	4.176,76	1.165,94		1.165,94
6201500	Bezoldiging VB poetshulp LDC	28.624,22	16.975,26		16.975,26
6203000	Bezoldigingen contractueel personeel	2.127.835,85	2.286.326,47	530,88	2.285.795,59
6203001	Bezoldiging zaalwachters	98.740,03	95.635,03		95.635,03
6203003	Bezoldiging contr. pers.: verpleging & verzorging	875.209,81	1.023.235,38	499,23	1.022.736,15
6203004	Bezoldiging contr. pers.: paramedisch personeel	57.377,21	60.665,64		60.665,64
6203100	Vakantiegeld contractuelen	140.159,99	150.192,53		150.192,53
6203101	Vakantiegeld zaalwachters	9.293,05	5.395,82		5.395,82
6203103	Vakantiegeld contr. pers.: verpleging & verzorging	70.505,51	81.788,44		81.788,44
6203104	Vakantiegeld contr. pers.: paramedisch personeel	7.125,95	5.396,41		5.396,41
6203140	Vakantiegeld contractuelen poetshulp WZC	19.421,65	12.429,08		12.429,08
6203400	Bezoldiging contractuelen poetshulp WZC	187.675,96	205.443,48		205.443,48
6204060	Bezoldigingen personeel artikel 60 §7	43.738,37	63.779,60	1.808,81	61.970,79
6204160	Vakantiegeld art; 60 §7	6.616,99	2.961,83		2.961,83
6206300	Vergoedingen ander niet vastbenoemd personeel	5.791,13	10.899,77		10.899,77
6210000	Werkg. bijdr. wettelijke verz. - mandatarissen	7.260,21	7.772,82		7.772,82
6211000	Werkg. bijdr. wettelijke verz. - VB personeel	1.042.126,71	1.120.539,45	3.876,42	1.116.663,03
6213000	Werkg. bijdr. wettelijke verz. - contractueel personeel	942.165,81	1.047.774,86	1.095,73	1.046.679,13
6214000	Werkg. bijdr. wettelijke verz. - tewerkstellingsprojecten	14.310,54	19.340,84	572,99	18.767,85
6215000	Bijz. werkgeversbijdrage 8,86% - niet vastbenoemd personeel		8.757,91	1,11	8.756,80
6221100	Hospitalisatieverzekering	14.352,94	14.560,10	438,14	14.121,96
6222000	Werkgeversbijdrage tweede pensioenpijler contractuelen	87.921,78	116.292,10	21.156,13	95.135,97
6230001	Kosten voor verplaatsingen van en naar het werk	11.369,51	17.763,75		17.763,75
6230004	Terugbetaalde kosten personeel	5.740,43	7.741,34	132,95	7.608,39
6231000	Bijdragen aan arbeidsgeneeskundige dienst	59.299,24	42.500,93	14.637,93	27.863,00
6231001	Bijdragen aan de gemeentelijke sociale dienst	8.208,35	8.783,15	8,79	8.774,36
6231003	Vakbondspremies	8.472,10	7.401,45		7.401,45
6231004	Maaltijdcheques	211.888,46	219.600,82	16.144,00	203.456,82
6231005	Verzekering arbeidsongevallen	42.144,69	84.535,13	40.066,45	44.468,68
6231014	Ecocheques	8.039,40	8.034,60		8.034,60
6239999	Overige personeelskosten	2.178,00	7.448,00	7.448,00	
6240000	Pensioenen politiek personeel - gepensioneerde schepenen en	78.050,18	101.973,20	137,80	101.835,40
6301000	Afschrijvingen op immateriële vaste activa	7.436,25	13.811,07		13.811,07
6302000	Afschrijvingen op materiële vaste activa	2.486.125,34	5.345.605,10	2.925.181,72	2.420.423,38
6340000	Waardevermindering op operationele vorderingen op korte termijn -...	17.004,90	10.538,69		10.538,69
6341000	Waardevermindering op operationele vorderingen op korte termijn -...	-16.482,07		4.247,83	-4.247,83
6350000	Voorzieningen voor pensioenen en soortgelijke verplichtingen - toevoeging	153.212,28	369.245,72	10.989,82	358.255,90
6351000	Voorzieningen voor pensioenen en soortgelijke verplichtingen - be...			45.021,17	-45.021,17
6360000	Voorzieningen voor vakantiegeld - toevoeging	414.086,48	472.282,16		472.282,16
6361000	Voorzieningen voor vakantiegeld - besteding en terugneming (-)	-394.804,31		414.086,48	-414.086,48
6371000	Voorzieningen voor andere risico's en kosten - besteding en terugn...	-139.644,65			
6400000	Onroerende voorheffing	40.736,44	39.097,32	3.048,52	36.048,80
6400001	Roerende voorheffing	6,13	1,02		1,02
6400003	Provincie- en milieubelasting	24.068,20	22.163,82		22.163,82
6400007	Taksen eetwareninspectie		181,73		181,73
6400009	Kilometerheffing	46,02	31,88		31,88
6420000	Minderwaarde op de realisatie van operationele vorderingen	195.189,74	3.597,03	77,50	3.519,53
6430000	Vergoeding schadegevallen	1.630,30			
6479991	Informatieve activiteiten	60,00	300,00		300,00

-- AR --	AR-OMSCHRIJVING	31/12/2021	DEBIT	CREDIT	31/12/2022
6479992	Recreatieve activiteiten	3.346,88	18.416,70		18.416,70
6479993	Vormende activiteiten	3.460,00	1.595,00		1.595,00
6479994	Werkingskosten KELA-team	6.713,77	16.192,76	2.641,60	13.551,16
6479995	Werkingskosten dementievriendelijke gemeente		2.287,51	465,20	1.822,31
6479998	Aankopen voor voedselbank	5.088,43	6.142,85	308,73	5.834,12
6479999	Diverse evenementen en activiteiten	2.780,63	5.720,20	370,76	5.349,44
6480003	Leefloon, gerechtigde ingeschreven in BR (55%)	87.121,22	98.035,79	19.357,58	78.678,21
6480004	Leefloon, aan daklozen bij definitieve vestiging (100%)	99,15	11.648,42		11.648,42
6480005	Leefloon, gerechtigde niet ingeschreven in BR (100%)	27.003,03	37.806,43	19.655,61	18.150,82
6480101	LL ingeschr. in BR met voorwaardelijk recht op 10% subsidie	64.819,15	88.968,08	46.710,44	42.257,64
6480105	LL gerecht. niet ingeschr. in BR met voorwaardelijk recht op	45.136,53	52.293,41	5.339,95	46.953,46
6480106	LL dakloze met voorwaardelijk recht op 10% subsidie GPMI	9.866,66		4.625,44	-4.625,44
6480200	Leefloon, éénmalige installatiepremie dakloze		3.045,67		3.045,67
6480201	Installatiepremie organieke wet	2.661,48	2.803,68		2.803,68
6481000	Steun in speciën	2.180,00	2.500,33	233,14	2.267,19
6481001	Steun in speciën, terugvorderbaar	580,00	3.502,69		3.502,69
6481002	Begrafeniskosten, bedrag gekend		2.500,00		2.500,00
6481005	Verwarmingstoelage POD	15.725,22	23.758,88		23.758,88
6481007	Tussenkomst eerste leeftijdsmelk	498,87	1.531,38		1.531,38
6481008	Leefgeld lokaal opvanginitiatief	13.323,39	9.890,16	212,58	9.677,58
6481010	Steun ikv hulpfonds gas en electriciteit	400,00	3.147,50		3.147,50
6481011	Dringende steun - spoedregeling		100,00		100,00
6481020	Minimale levering aardgas	2.508,52	7.587,98	184,66	7.403,32
6481080	Socio-culturele participatie	2.841,75	4.038,98	230,00	3.808,98
6481190	COVID-19 steun	1.789,00	2.426,50		2.426,50
6481191	COVID-19 LL	12.300,00	1.100,00		1.100,00
6481881	Socio-culturele participatie kinderarmoede	1.155,45	1.283,72	101,55	1.182,17
6482009	Principiële beslissing	48,80			
6482322	Wet 2/4/65, equivalent leefloon, vreemdelingenregister	6.475,04	14.038,75	149,30	13.889,45
6482460	Wet 2/4/65, ambulante medische kosten	2.911,07	1.594,99		1.594,99
6482470	Huurwaarborg in speciën	8.735,00	3.710,00		3.710,00
6482471	Schriftelijke huurwaarborg	7.688,00	8.529,56		8.529,56
6482480	Mantelzorgtoelage	140.000,00	143.250,00		143.250,00
6482490	Toelage in tussenkomst georganiseerd vakantiecamp	186,00	434,00		434,00
6482500	Sociale toelage aan gezinnen	3.700,00			
6482503	Equivalent LL - Oekraïense burgers		85.086,28	91,32	84.994,96
6490000	Doorgerekende toelagen, subsidies, ... (AGB)	64.910,44	78.347,84		78.347,84
6490010	Coronatoelage (AGB)	410.007,47			
6491000	Toegestane werkingsubsidies aan gezinnen	10.678,28	12.931,25		12.931,25
6492000	Toegestane werkingsubsidies aan bedrijven	2.925,00	2.259,40		2.259,40
6493000	Toegestane werkingsubsidies aan verenigingen	20.934,46	17.054,48	6.533,48	10.521,00
6493192	Toelage projecten buitenland/ontwikkeling	2.055,00	3.110,00		3.110,00
6493195	Toelage MUG-heli	500,00	500,00		500,00
6493196	Toelage specifiek voor beeldschermwerk	362,50			
6493592	Toelage jeugdverenigingen	10.843,31	11.356,00		11.356,00
6493593	Toelage jeugdraad	458,94	1.000,00		1.000,00
6493594	Toelage lokaal overleg kinderopvang	305,93	38,35		38,35
6493595	Toelage kinderopvanginitiatieven	8.265,75	8.027,25		8.027,25
6493596	Toelage techniekclub	1.850,00	1.770,00		1.770,00
6493597	Toelage kampvervoer	2.100,00	2.479,75		2.479,75
6493599	Toelage materiaal	4.117,51	4.457,33		4.457,33
6493900	Toelage Verkeersveilig Vlaanderen	200,00	250,00		250,00
6494000	Toegestane werkingsubsidies aan andere overheidsinstell.	552.969,93	619.959,68	7.751,12	612.208,56
6494002	Werkingssubsidie Lokale politiezone Midow	867.487,00	897.850,00		897.850,00
6494003	Werkingssubsidie Brandweerzone Fluvia	235.986,27	295.735,00		295.735,00
6494004	Werkingssubsidie Kerkfabriek Sint-Laurentius	8.994,29	18.924,10		18.924,10
6494005	Werkingssubsidie Kerkfabriek Sint-Brixius	27.427,10	24.827,32		24.827,32
6494006	Werkingssubsidie Kerkfabriek Sint-Bavo	34.371,27	38.248,24		38.248,24
6495007	Prijssubsidie AGB	216.060,79			
6495008	Prijssubsidies (AGB)	222.143,57	1.072.763,15		1.072.763,15
6500000	Financiële kosten van leningen ten laste van het bestuur	259.444,08	349.846,65	6.006,64	343.840,01
6500010	Financiële kosten uitgifte thesauriebewijzen	1.169.823,19	1.192.485,62	72.650,20	1.119.835,42
6500110	Financiële kost leasing Fluvius (overname OV)	1.300,53	1.262,20		1.262,20
6570001	Debetintresten bankrekeningen	29,50	1,17		1,17

-- AR --	AR-OMSCHRIJVING	31/12/2021	DEBET	CREDIT	31/12/2022
6579999	Negatieve creditintresten	18,91	87,18		87,18
6599999	Overige diverse financiële kosten	13.396,40	11.766,29	0,10	11.766,19
6630000	Minderwaarde op realisatie vaste activa		900,87		900,87
6640000	Toegestane investeringssubsidies	208.005,00	181.675,00		181.675,00
6930000	Over te dragen overschot van het boekjaar	970.894,53	105.810.281,39	103.681.387,66	2.128.893,73
6941000	Tussenkomst van de gemeente in het tekort van het OCMW	605.628,98			
7000010	Reïtributies wapenwet	-380,80		574,00	-574,00
7000099	Opbrengsten uit andere verkopen	-6.388,11	622,59	7.968,23	-7.345,64
7000999	Verkopen materiële vaste activa		2.125,00	2.165,00	-40,00
7005001	Opbrengsten uit verhuur minibus	-1.078,63		1.304,33	-1.304,33
7005002	Opbrengsten uit bar/cafetaria	-33.193,04	347,61	75.111,01	-74.763,40
7005003	Opbrengsten uit maaltijden	-24.422,07	904,17	43.020,85	-42.116,68
7005004	Opbrengst wassalon	-4.291,50		3.622,50	-3.622,50
7005005	Opbrengst biljart	-1.015,90		2.834,60	-2.834,60
7020000	Opbrengsten uit prestaties	-721.532,59	201.291,19	1.236.369,27	-1.035.078,08
7020001	Afgifte e-id en kids id	-18.379,19	443,00	19.937,70	-19.494,70
7020002	Afgifte reispassen	-11.324,00	171,00	40.440,00	-40.269,00
7020009	Afgifte arbeidskaarten, AI's, bijlagen procedures (vreemd.)	-1.436,00	2,00	1.698,00	-1.696,00
7020010	Voornaamswijziging	-150,00		100,00	-100,00
7020011	Afgifte trouwboekjes	-4.235,00		3.215,00	-3.215,00
7020170	Jeugd : tieners in actie	-4.855,00	375,00	4.373,75	-3.998,75
7020171	Jeugd : speelpleinwerking	-13.952,00	2.175,00	24.833,10	-22.658,10
7020173	Jeugd : kinderopvang	-12.235,10	1.048,17	22.025,76	-20.977,59
7020174	Jeugd : algemeen	-18.296,78	324,94	25.237,66	-24.912,72
7020999	Andere diverse opbrengsten	-116.336,86	180,04	113.716,36	-113.536,32
7021000	Afgifte huisvuilzakken	-6.312,15	267,00	5.931,00	-5.664,00
7021001	Afgifte rijbewijzen	-16.564,35	172,00	14.391,00	-14.219,00
7021002	Aflevering PIN/PUK code	-755,00		450,00	-450,00
7021003	Opbrengsten activiteiten en evenementen	-8.038,83	1.014,00	21.062,40	-20.048,40
7021004	Opbrengsten dementievriendelijke gemeente			611,80	-611,80
7021005	Bestuurderspas			42,00	-42,00
7021099	Opbrengsten Wielsbeke geschenkbond	-11.530,00	165,00	7.065,00	-6.900,00
7025001	Opbrengsten residenten	-1.254.319,73	14.198,02	1.387.849,97	-1.373.651,95
7025002	Opbrengsten Zorgkas / RIZIV	-1.878.526,68	5.657,43	2.153.219,73	-2.147.562,30
7040999	Andere terugvorderingen en tussenkomsten	-30.159,83	335.063,17	376.304,79	-41.241,62
7050002	Opbrengsten uit verhuur woningen en flats	-406.074,28	25.848,44	405.054,21	-379.205,77
7050003	Opbrengsten uit gebruik vrachtwagenparking	-2.303,05		2.578,56	-2.578,56
7050999	Andere huuropbrengsten	-7.629,48		7.679,68	-7.679,68
7060001	Opbrengsten uit concessies	-53.856,00		40.396,00	-40.396,00
7090000	Facturering tussen gemeente en OCMW	-2.609,78		2.878,75	-2.878,75
7091000	Interne facturering	-787.228,33		988.044,79	-988.044,79
7300000	Opcentiemen op de onroerende voorheffing	-5.857.714,06		6.202.180,27	-6.202.180,27
7301000	Aanvullende belasting op de personenbelasting	-2.815.911,92	556.587,15	3.379.031,08	-2.822.443,93
7302000	Motorrijtuigen	-197.514,51	26.812,26	220.610,04	-193.797,78
7315000	Afgifte stedenb. inlicht.-vergun./identiteitsbew./trouwboek	-25.680,00	80,00	26.560,00	-26.480,00
7318000	Aanvragen/meldingen omgevingsvergunningen	-17.500,00	480,00	17.515,00	-17.035,00
7360900	Belasting op masten en pylonen	-102.500,00		110.000,00	-110.000,00
7361000	Andere inname openbaar domein	-820,30		4.704,82	-4.704,82
7374000	Belasting leegstaande woningen en gebouwen	-24.750,00		51.000,00	-51.000,00
7375000	Belasting verwaarloosde woningen en gebouwen	-4.500,00		6.750,00	-6.750,00
7376000	Leegstand / verkrotting bedrijfsruimten	-740,00		1.480,00	-1.480,00
7379999	Andere belastingen op patrimonium	-314,50			
7380000	Algemene gemeentebelasting	-289.345,00	50,00	292.590,35	-292.540,35
7390001	Boetes	-3.770,00		2.620,00	-2.620,00
7400000	Gemeentefonds	-2.089.410,00		2.169.880,00	-2.169.880,00
7400100	Sectorale subsidies	-129.854,41		129.854,42	-129.854,42
7400101	Ontvangsten Elia	-137.805,75		137.805,75	-137.805,75
7402020	Compensatiefonds dividend Fluvius			57.243,29	-57.243,29
7402100	Compensatie energiezuinige woningen	-33.771,01		52.504,30	-52.504,30
7402400	Compensatie occasioneel vervoer	-75,91		42,27	-42,27
7402600	Compensatie verlaagd tarief OV	-1.400,04		1.925,48	-1.925,48
7404001	Geso-regularisatiepremie	-590.683,06		590.683,06	-590.683,06
7404999	Overige algemene werkingssubsidies	-132.423,66		215.485,72	-215.485,72
7405002	Personeelssubsidies algemeen	-666.203,33		770.320,02	-770.320,02

-- AR --	AR-OMSCHRIJVING	31/12/2021	DEBIT	CREDIT	31/12/2022
7405005	Toelage ingevolge arbeidsduurvermindering	-161.629,05		176.161,65	-176.161,65
7405006	Werkingsubsidie LOI	-40.037,35		34.222,41	-34.222,41
7405007	Trajectiesubsidie VDAB TWE	-15.645,00	195,00	10.255,00	-10.060,00
7405009	Compensatievergoeding 1+2 TWE VDAB	-4.875,00		7.410,00	-7.410,00
7405101	Leefloon 55% cat 101	-72.230,81	61.632,87	95.423,28	-33.790,41
7405105	Leefloon niet ingeschreven in BR	-72.044,53	40.577,98	101.238,48	-60.660,50
7405106	Leefloon dakloze 100%	-6.007,40	16.374,84	17.305,22	-930,38
7405109	Leefloon installatiepremie dakloze 100%			3.045,67	-3.045,67
7405117	Leefloon -25j, student	-9.420,99	739,61	15.102,08	-14.362,47
7405132	Leefloon GPMI BR/VR/niet ingeschr/dakl 10%	-10.352,86	11.125,40	13.072,25	-1.946,85
7405133	Leefloon GPMI, volt studies 10 % cat 133	-2.495,92	134,47	2.745,91	-2.611,44
7405502	Wet 2/4/65, equivalent leefloon, vreemdelingenregister	-6.475,04	149,30	14.038,75	-13.889,45
7405503	Equivalent LL - Oekraïense burgers - 100%		131,29	85.114,10	-84.982,81
7405504	Equivalent LL - Oekraïense burgers - extra 25%/35%		297,79	27.044,47	-26.746,68
7405999	Specifieke werkingsubsidies	-156.708,86	13.861,20	189.389,09	-175.527,89
7406135	Leefloon art 60 § 7 voltijds	-31.063,08	11.961,38	46.030,18	-34.068,80
7409999	Overige specifieke werkingsubsidies	-14.926,60		22.522,09	-22.522,09
7420000	Meerwaarde op de realisatie van vorderingen			277,30	-277,30
7440000	Inhouding pensioen	-14.334,93		15.344,16	-15.344,16
7450000	Recuperaties van kosten	-595.311,49		22.041,90	-22.041,90
7450001	Schadevergoedingen	-20.339,38	2.272,34	59.930,15	-57.657,81
7451000	Andere operationele opbrengsten	-6.725,21	807,58	7.532,79	-6.725,21
7460000	Giften, schenkingen & legaten		604,10	4.612,57	-4.008,47
7470000	Werknemersinhouding maaltijdcheques	-27.788,46	20.799,38	48.717,55	-27.918,17
7470001	Voordelen alle aard inhoudingen	-120,00	5,00	115,00	-110,00
7479998	Opbrengsten voedselbank	-2.016,80	2.154,37	4.200,37	-2.046,00
7480003	Leefloon, gerechtigde ingeschreven in BR (55%)	-2.868,57		330,81	-330,81
7480101	LL ingeschreven in BR met recht 10% subs. GPMI + studenten	-6.626,63		3.540,18	-3.540,18
7480105	LL gerechtigde niet ingeschreven in BR met recht 10% subs.	-86,44			
7481000	Steun in speciën			373,47	-373,47
7481001	Steun in speciën, terugvorderbaar	-480,00	1.000,00	4.502,69	-3.502,69
7481002	Begrafeniskosten, bedrag gekend			50,00	-50,00
7481005	Verwarmingstoelage POD	-16.898,86		21.240,86	-21.240,86
7481008	Leefgeld lokaal opvanginitiatief	-1.702,90		39,11	-39,11
7481010	Steun ikv hulpfonds gas en electriciteit	-27.541,72		29.014,72	-29.014,72
7481011	Dringende steun - spoedregeling			100,00	-100,00
7481020	Minimale levering aardgas	-1.158,68		3.853,30	-3.853,30
7481080	Socio-culturele participatie	-2.696,04		4.188,50	-4.188,50
7481115	Terugvorderbaar voorschot op ziekte- en invaliditeitsuitk.	-1.004,37			
7481881	Socio-culturele participatie kinderarmoede			15,50	-15,50
7482460	Wet 2/4/65, ambulante medische kosten	-2.694,38	22,97	1.406,90	-1.383,93
7482470	Huurwaarborg in speciën	-8.735,00		3.710,00	-3.710,00
7482471	Schriftelijke huurwaarborg	-5.464,00		3.066,00	-3.066,00
7482472	Opbrengsten mindermobielen centrale	-928,67	19,50	763,05	-743,55
7500000	Opbrengsten uit financiële vaste activa	-632.386,98		506.021,59	-506.021,59
7510000	Creditintresten bankrekeningen	-20,42		3,39	-3,39
7510003	Verwjl- en nalatigheidsintresten	-39.328,19		439,17	-439,17
7530000	In resultaat genomen kapitaalsubsidies en schenkingen	-253.302,42		461.015,45	-461.015,45
7580000	Terugvordering van financiële kosten ten laste van derden	-912,92		1.527,85	-1.527,85
7599999	Andere financiële opbrengsten	-96,01		21,91	-21,91
7630000	Meerwaarde op de realisatie van financiële, materiële en imm ateri...	-453.390,93	2.946.420,67	5.659.720,00	-2.713.299,33
7930000	Over te dragen tekort van het boekjaar	-596.531,08			
7941000	Tussenkomst van de gemeente in het tekort van het OCMW	-605.628,98			
0120000	Debiteuren wegens persoonlijke zekerheden	907.353,17	940.195,27	5.570,70	934.624,57
0130700	Crediteuren wegens borgstelling voor financiële schulden aan gegaa...	-823.568,99	5.570,70	823.568,99	-817.998,29
0139000	Crediteuren wegens borgstelling voor financiële schulden aan gegaa...	-83.784,18		116.626,28	-116.626,28
0320000	Ontvangen zekerheden	267.634,98	726.287,57		726.287,57
0330000	Zekerheidstellers	-267.634,98		726.287,57	-726.287,57
0900000	Onbeschikbare gelden		14.491,87		14.491,87
0910000	Onbeschikbare gelden			14.491,87	-14.491,87
0920000	Overige diverse rechten en verplichtingen	-8.874.152,66	769.002,75	12.160.991,92	-11.391.989,17
0930000	Gecumuleerd budgettaire resultaat vorig boekjaar	8.874.152,66	12.160.991,92	769.002,75	11.391.989,17

Overzicht van de vorderingen en schulden op lange termijn

VORDERINGEN OP LANGE TERMIJN

TOEGESTANE LENINGEN EN ANDERE RUILTRANSACTIES		Som bedrag van de leningen	Som omgezette bedragen	Som resterende schuld 2022	Voorziene aflossingen 2022 *	Werkelijke aflossingen 2022 *	Verschil werkelijk - voorzien	Som terug te betalen in 2023
2903	Vorderingen wegens toegestane leningen	14.173.920,85	14.173.920,85	13.831.235,86	243.440,86	294.951,92	51.511,06	508.069,00
	Leningen ten laste van derden	0,00	0,00	0,00	0,00	0,00	0,00	0,00
	Andere toegestane leningen	14.173.920,85	14.173.920,85	13.831.235,86	243.440,86	294.951,92	51.511,06	508.069,00
	Lening gemeente investeringen 2019, 2020	10 2.806.169,75	2.806.169,75	2.607.053,13	105.593,59	105.593,59	0,00	115.093,30
	Lening gemeente investeringen 2021	10 4.587.492,57	4.587.492,57	4.517.600,82	64.170,65	64.170,65	0,00	163.072,06
	Lening gemeente investeringen 2022	10 4.569.959,79	4.569.959,79	4.569.959,79		51.511,06	51.511,06	156.227,02
	Erfpacht 'bib-in-kerk'	10 2.210.298,74	2.210.298,74	2.136.622,12	73.676,62	73.676,62	0,00	73.676,62

* = inclusief aflossingen op volledig afgeloste leningen

2904	Vorderingen wegens tussenkomst in gewaarborgde leningen	0,00	0,00	0,00	0,00	0,00	0,00	0,00

* = inclusief aflossingen op volledig afgeloste leningen

2905	Vorderingen wegens toegestaan betalingsuitstel	0,00	0,00	0,00	0,00	0,00	0,00	0,00

SCHULDEN OP LANGE TERMIJN

FINANCIËLE SCHULDEN		Som bedrag van de leningen	Som omgezette bedragen	Som resterende schuld 2022	Voorziene aflossingen 2022 *	Werkelijke aflossingen 2022 *	Verschil werkelijk - voorzien	Som terug te betalen in 2023	
171	Obligatieleningen	BEC	0,00	0,00	0,00	0,00	0,00	0,00	
* = inclusief aflossingen op volledig afgeloste leningen									
172	Leasingschulden en soortgelijke schulden	BEC	1.359.973,77	1.359.973,77	1.084.826,46	97.388,59	98.118,46	729,87	99.158,16
	Fluvius OV	10	1.359.973,77	1.359.973,77	1.084.826,46	97.388,59	98.118,46	729,87	99.158,16
* = inclusief aflossingen op volledig afgeloste leningen									
1733	Schulden aan kredietinstellingen aangegaan door het bestuur	BEC	21.297.405,00	21.297.405,00	16.591.271,33	778.396,40	778.396,40	0,00	787.239,14
	Leningen ten laste van het bestuur		21.297.405,00	21.297.405,00	16.591.271,33	778.396,40	778.396,40	0,00	787.239,14
	BELFIUS	10	13.000.000,00	13.000.000,00	12.025.000,30	433.333,20	433.333,20	0,00	433.333,20
	KBC	10	3.347.405,00	3.347.405,00	1.506.332,26	111.580,16	111.580,16	0,00	111.580,16
	BELFIUS	11	4.950.000,00	4.950.000,00	3.059.938,77	233.483,04	233.483,04	0,00	242.325,78

Desinvesteringen en buitengebruikstellingen

Aansluiting werkkapitaal

AANSLUITING WERKKAPITAAL MET BUDGETTAIR RESULTAAT

		31/12/2021	31/12/2022
Geldbeleggingen en liquide middelen		2.023.597,37	1.665.919,65
51	Aandelen en niet-vastrentende effecten	0,00	0,00
52	Vastrentende effecten	0,00	0,00
53	Termijndeposito's	1.020.699,26	785.102,95
54	Te incasseren vervallen waarden	0,00	0,00
55	Kredietinstellingen	998.338,25	877.819,34
57	Kassen	4.559,86	2.997,36
58	Interne overboekingen	0,00	0,00
Vorderingen op ten hoogste een jaar		3.508.349,28	4.448.625,23
40	Vorderingen uit ruiltransacties	1.505.611,79	1.410.038,46
41	Vorderingen uit niet-ruiltransacties	1.985.732,59	3.015.291,01
409	<i>Vorderingen uit ruiltransacties - waardeverminderingen (-)</i>	<i>7.103,94</i>	<i>12.484,52</i>
419	<i>Vorderingen uit niet-ruiltransacties - waardeverminderingen (-)</i>	<i>9.900,96</i>	<i>10.811,24</i>
Schulden op ten hoogste een jaar		16.923.935,82	15.537.132,65
43	Financiële schulden	13.250.000,00	12.500.000,00
44	Diverse schulden uit ruiltransacties	2.643.673,67	2.228.639,06
45	Schulden met betrekking tot bezoldigingen en sociale lasten	271.109,29	667.919,51
47	Schulden met betrekking tot belastingen	18.696,02	112.117,32
48	Diverse schulden uit niet-ruiltransacties	740.456,84	28.456,76
499	Wachtrekeningen	0,00	0,00
		31/12/2021	31/12/2022
Geldbeleggingen en liquide middelen		2.023.597,37	1.665.919,65
Vorderingen op ten hoogste een jaar		3.508.349,28	4.448.625,23
Schulden op ten hoogste een jaar		16.923.935,82	15.537.132,65
Gecumuleerde budgettair resultaat volgens P&S		-11.391.989,17	-9.422.587,77
Gecumuleerde budgettair resultaat volgens J2 (rubriek VII.)		-11.391.989,17	-9.422.587,77
Interne facturering tussen gemeente en OCMW		0,00	0,00
Tussenkost in de financiële verplichtingen van het OCMW		0,00	0,00
Te verantwoorden verschil		0,00	0,00

Deel V : Boekjaar 2022 in grafiek

Boekjaar 2022 in grafiek

Exploitatie-uitgaven boekjaar 2022 in evolutie en grafiek

Exploitatie-ontvangsten boekjaar 2022 in evolutie en grafiek

Investeringsuitgaven boekjaar 2022 in evolutie en grafiek

Investeringsontvangsten boekjaar 2022 in evolutie en grafiek

Balans boekjaar 2022 in grafiek

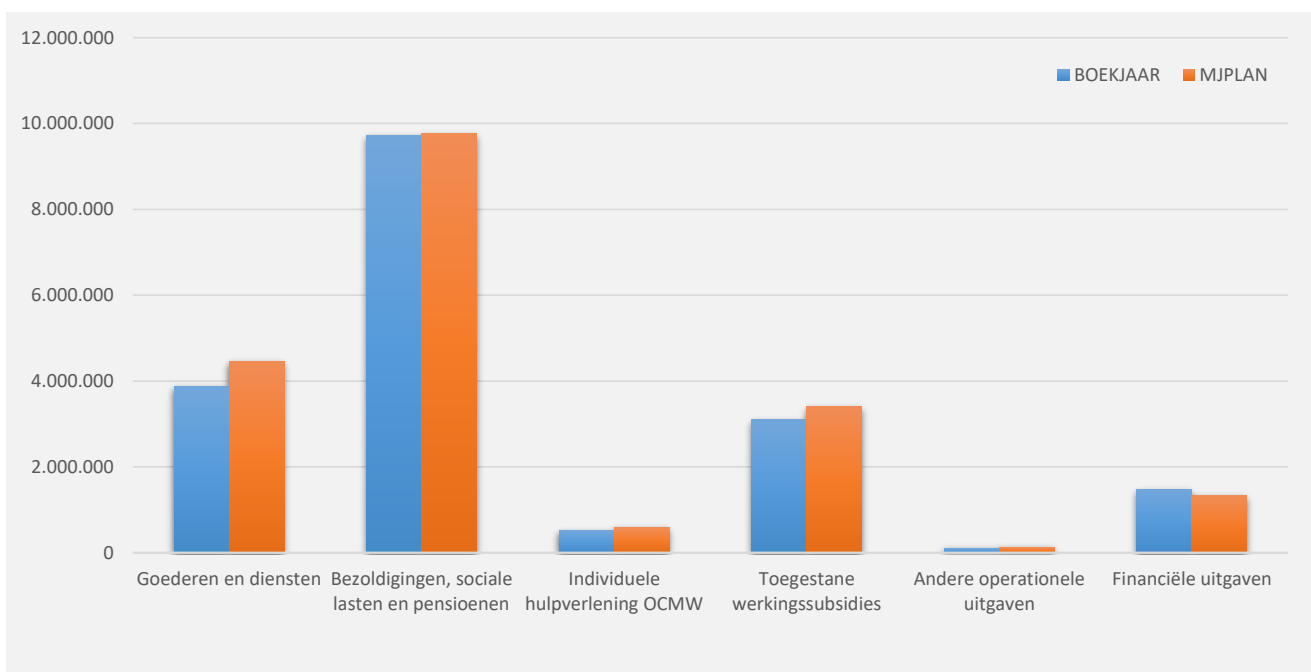
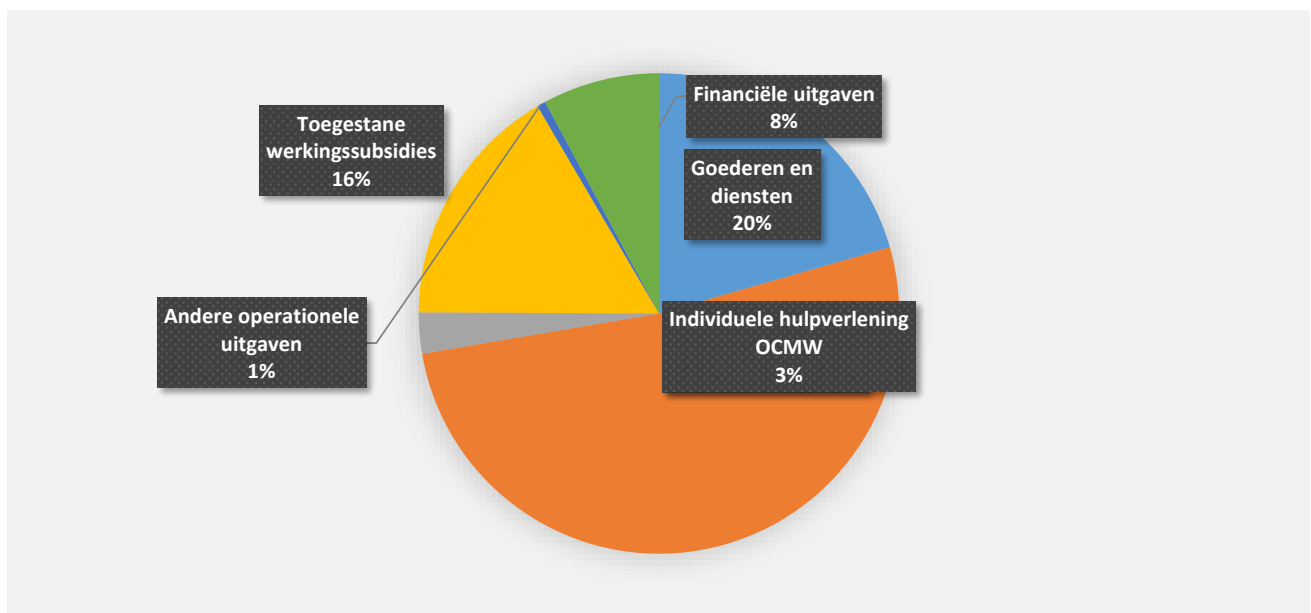
31/12/2022

31/12/2021

I. EXPLOITATIE-UITGAVEN	Code	18.788.689	17.418.299
A. Operationele uitgaven	60/4	17.311.897	15.974.287
1. Goederen en diensten	60/1	3.862.788	3.443.031
0953 Woon- en zorgcentra		777.912	592.798
0119 Overige algemene diensten		569.632	566.689
0670 Straatverlichting		333.995	322.063
0300 Ophalen en verwerken van huishoudelijk afval		328.265	335.348
0200 Wegen		290.914	265.546
0030 Financiële aangelegenheden		207.733	210.846
0110 Secretariaat		165.447	158.931
0949 Overige gezinshulp		112.619	98.221
0750 Jeugdsector- en verenigingsondersteuning		102.153	61.488
**** Overige beleidsvelden		974.120	831.104
2. Bezoldigingen, sociale lasten en pensioenen	62	9.724.968	9.075.951
0953 Woon- en zorgcentra		3.297.022	2.877.505
0200 Wegen		1.320.111	1.389.602
0119 Overige algemene diensten		771.709	815.532
0740 Sportsector- en verenigingsondersteuning		611.657	595.233
0110 Secretariaat		595.202	550.259
0949 Overige gezinshulp		482.018	393.627
0100 Politieke organen		420.961	367.965
0130 Administratieve dienstverlening		403.750	371.918
0900 Sociale bijstand		399.217	351.188
**** Overige beleidsvelden		1.423.320	1.363.121
3. Individuele hulpverlening door het O.C.M.W.	648	517.722	459.753
4. Toegestane werkingssubsidies	649	3.097.605	2.705.955
0742 Sportinfrastructuur		900.678	597.171
0400 Politiediensten		897.850	867.487
0300 Ophalen en verwerken van huishoudelijk afval		471.730	438.379
0410 Brandweer		295.735	235.986
0703 Openbare bibliotheken		172.085	34.980
0620 Grondbeleid voor wonen		126.777	122.277
0119 Overige algemene diensten		82.208	74.008
0790 Erediensten		82.000	70.793
0750 Jeugdsector- en verenigingsondersteuning		30.874	28.601
**** Overige beleidsvelden		37.668	236.272
5. Andere operationele uitgaven	640/7	108.816	289.596
0951 Dienstencentra		21.905	6.948
0300 Ophalen en verwerken van huishoudelijk afval		20.963	24.026
0953 Woon- en zorgcentra		16.385	7.396
**** Overige beleidsvelden		49.562	251.227
B. Financiële uitgaven	65	1.476.792	1.444.013
0040 Transacties in verband met de openbare schuld		1.476.160	1.439.121
0030 Financiële aangelegenheden		632	4.892
C. Rechthebbenden uit het overschot van het boekjaar	694		

1. Samenstelling van de exploitatie-uitgaven 2022 - Vergelijking jaarrekening-meerjarenplan

	BOEKJAAR		MJPLAN		REAL%
Exploitatie-uitgaven	18.788.689	100%	19.651.125	100%	96%
Goederen en diensten	3.862.788	21%	4.448.986	23%	87%
Bezoldigingen, sociale lasten en pensioenen	9.724.968	52%	9.756.206	50%	100%
<i>Onderwijzend personeel ten laste van hogere overheid</i>					
Individuele hulpverlening OCMW	517.722	3%	579.860	3%	89%
Toegestane werkingssubsidies	3.097.605	16%	3.402.417	17%	91%
Andere operationele uitgaven	108.816	1%	131.492	1%	83%
Financiële uitgaven	1.476.792	8%	1.332.164	7%	111%
Rechthebbenden uit het overschot van het boekjaar					

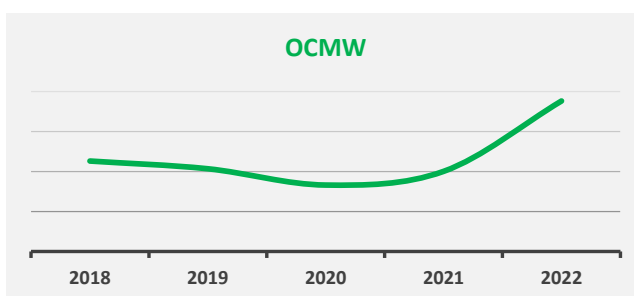
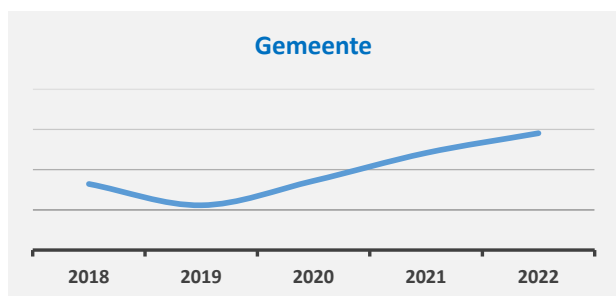
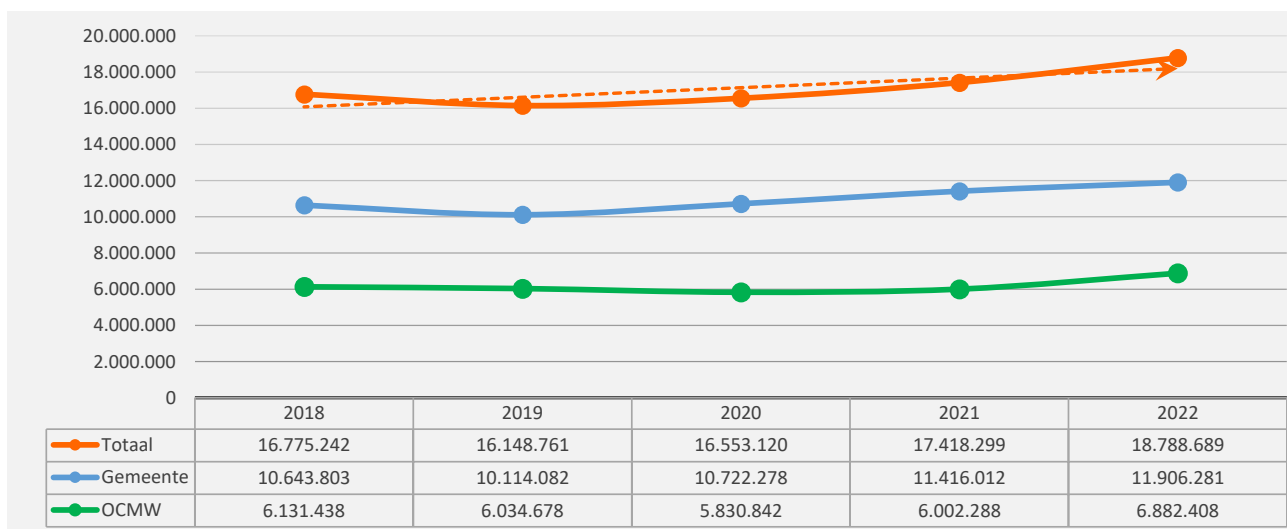
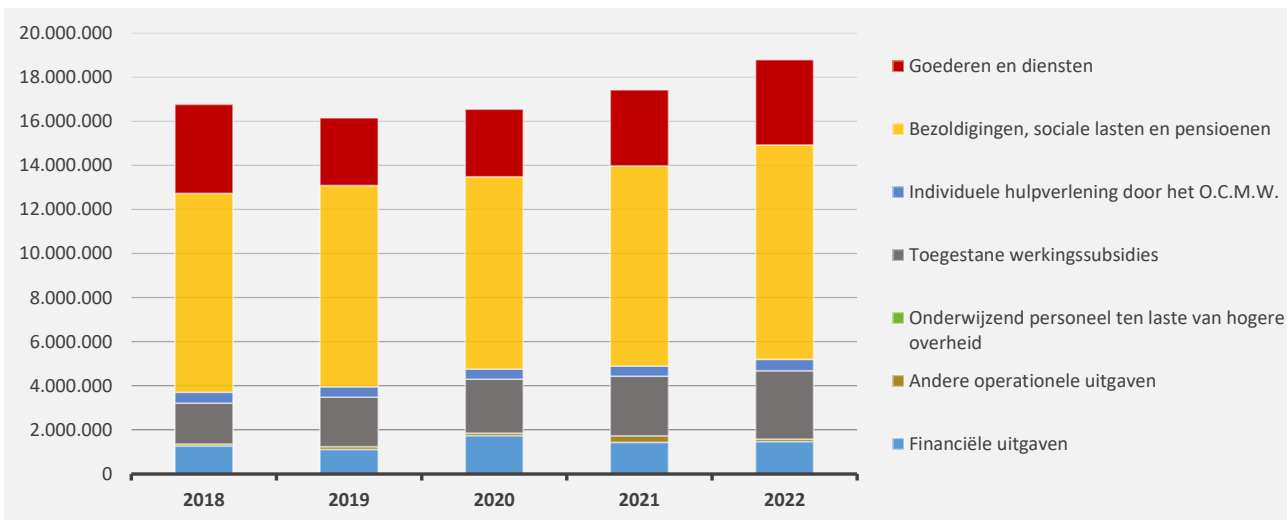


2. Evolutie van de exploitatie-uitgaven 2022-2018

▲ stijging ▼ daling

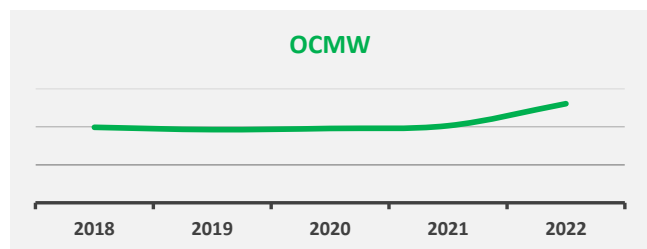
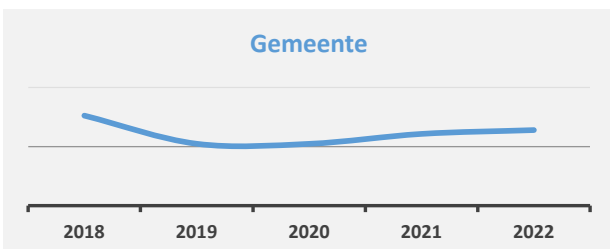
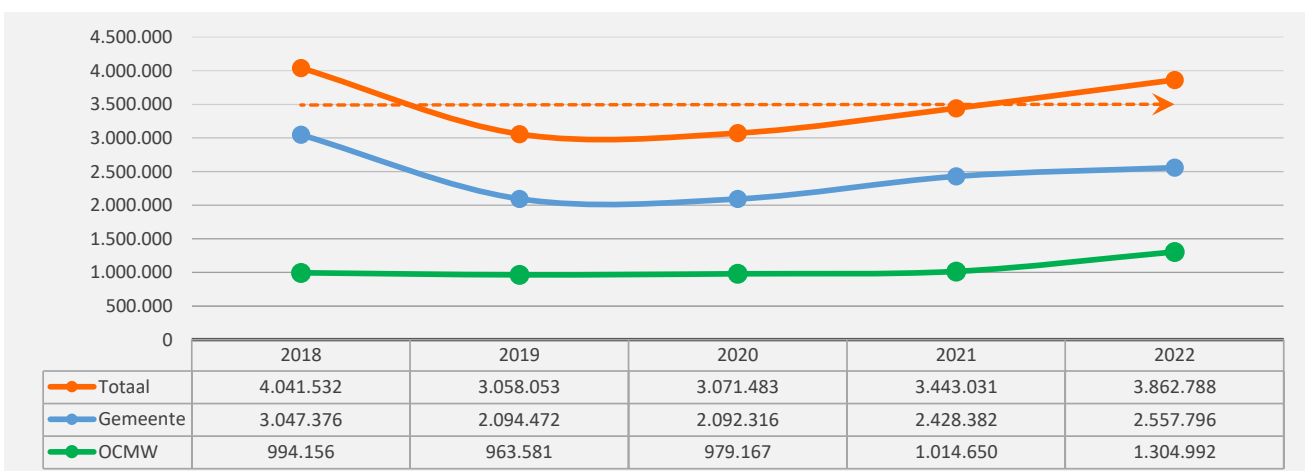
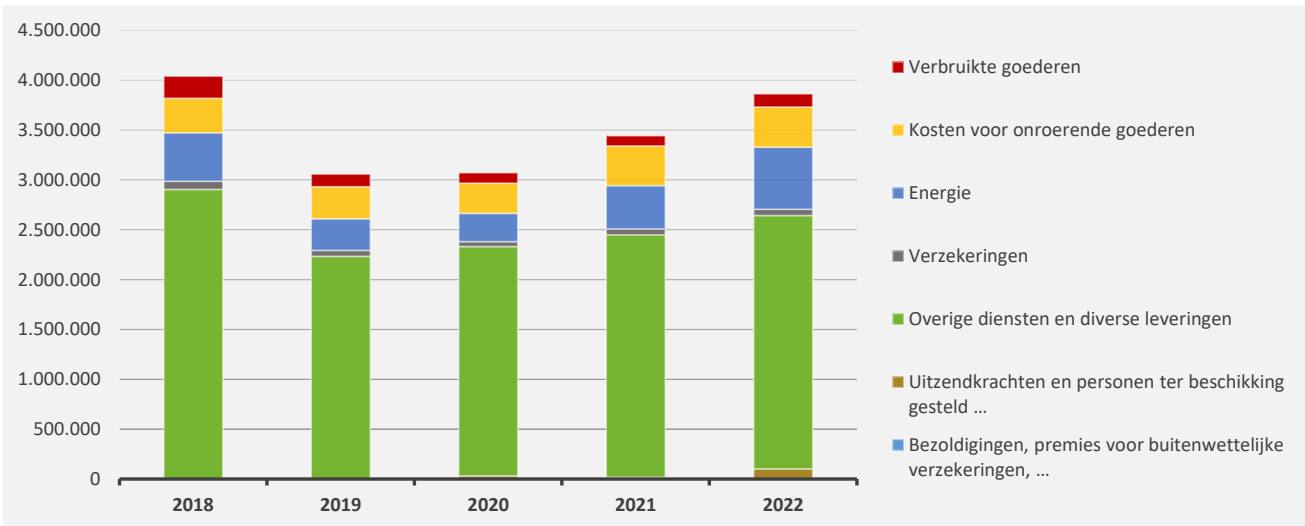
	2022		2021		2020	
▲ Exploitatie-uitgaven	18.788.689	100%	17.418.299	100%	16.553.120	100%
▲ Goederen en diensten	3.862.788	21%	3.443.031	20%	3.071.483	19%
▲ Bezoldigingen, sociale lasten en pensioenen	9.724.968	52%	9.075.951	52%	8.718.477	53%
▶ <i>Onderwijzend personeel ten laste van hogere overheid</i>						
▲ Individuele hulpverlening door het O.C.M.W.	517.722	3%	459.753	3%	459.469	3%
▲ Toegestane werkingsubsidies *	3.097.605	16%	2.705.955	16%	2.439.937	15%
▼ Andere operationele uitgaven	108.816	1%	289.596	2%	115.033	1%
▲ Financiële uitgaven	1.476.792	8%	1.444.013	8%	1.748.721	11%

* Exclusief de 'gemeentelijke bijdrage in het tekort van het OCMW'



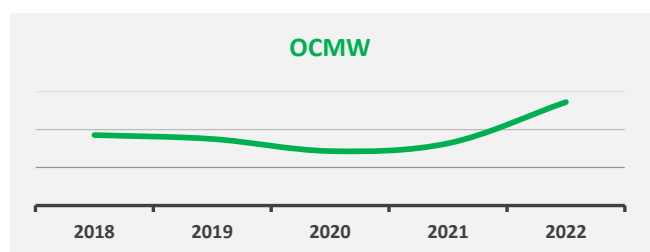
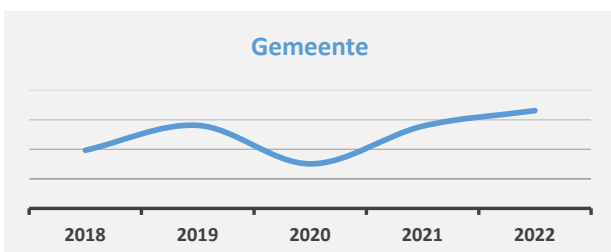
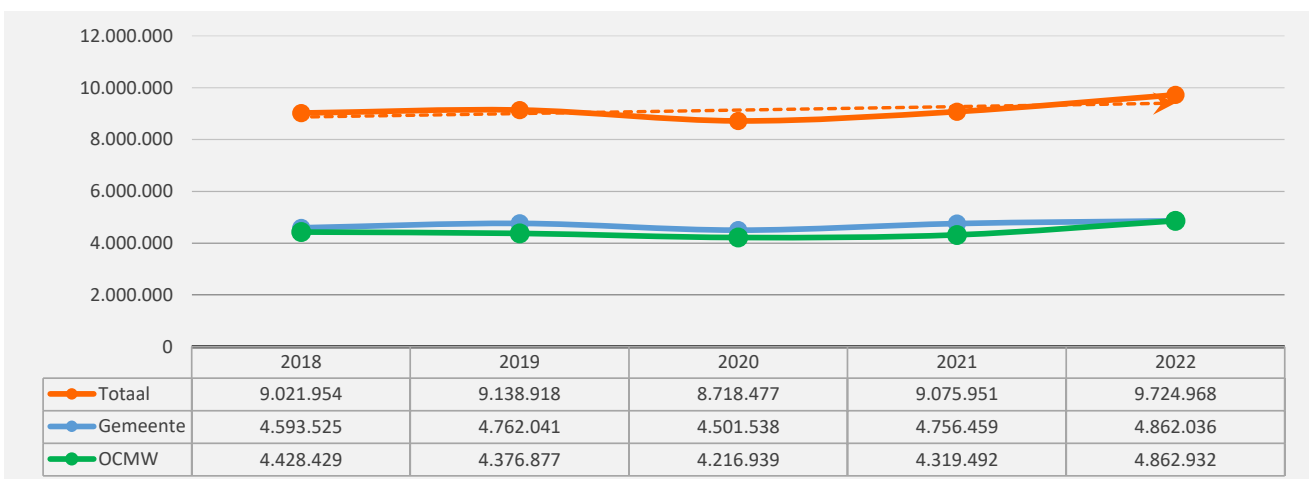
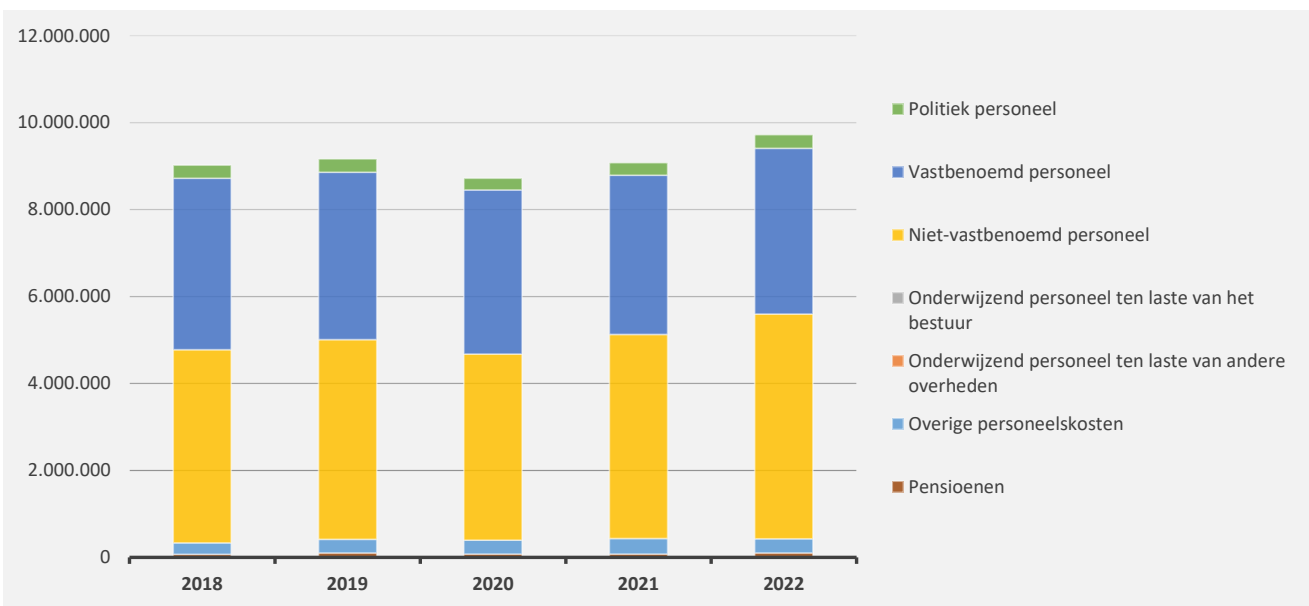
3. Evolutie van de 'goederen en diensten' 2022-2018

	2022		2021		2020	
▲ stijging ▼ daling						
▲ Goederen en diensten	3.862.788	100%	3.443.031	100%	3.071.483	100%
▲ Verbruikte goederen	129.887	3%	101.281	3%	102.396	3%
▲ Kosten voor onroerende goederen	404.613	10%	398.711	12%	304.804	10%
▲ Energie	623.290	16%	432.978	13%	284.117	9%
▲ <i>Elektriciteit</i>	<i>473.620</i>		<i>365.595</i>		<i>247.849</i>	
▲ <i>Gas</i>	<i>149.670</i>		<i>67.383</i>		<i>36.268</i>	
▶ <i>Aardolieproducten</i>						
▲ Verzekeringen	62.135	2%	60.978	2%	49.071	2%
▲ Overige diensten en diverse leveringen	2.541.213	66%	2.431.657	71%	2.299.255	75%
▲ Uitzendkrachten en personen ter beschikking gesteld ...	101.651	3%	17.428	1%	31.841	1%
▶ Bezoldigingen, premies voor buitenwettelijke verzekeringen, ...						



4. Evolutie van de personeelskosten 2022-2018

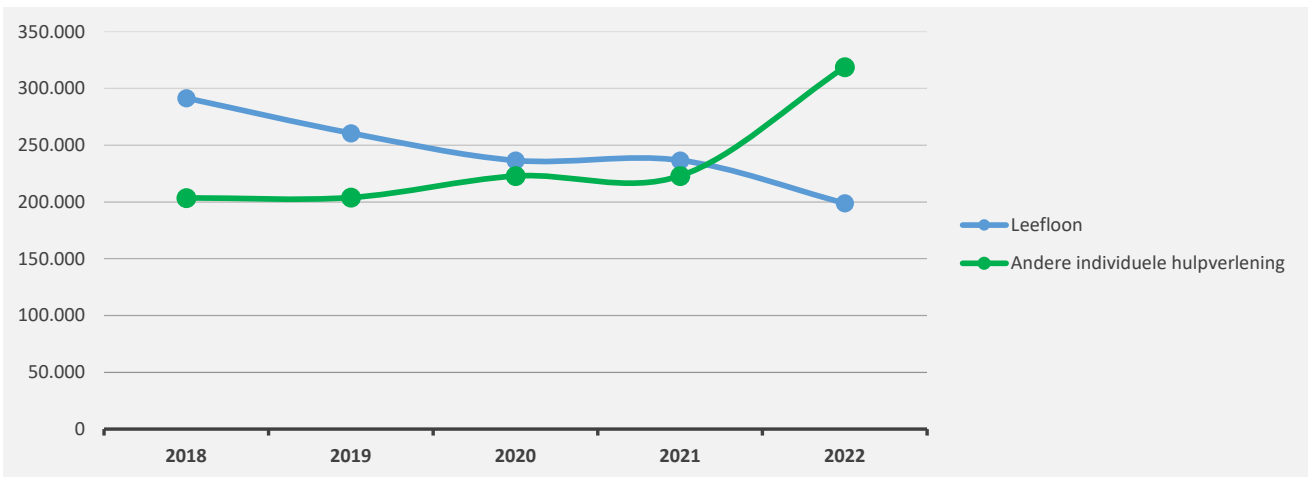
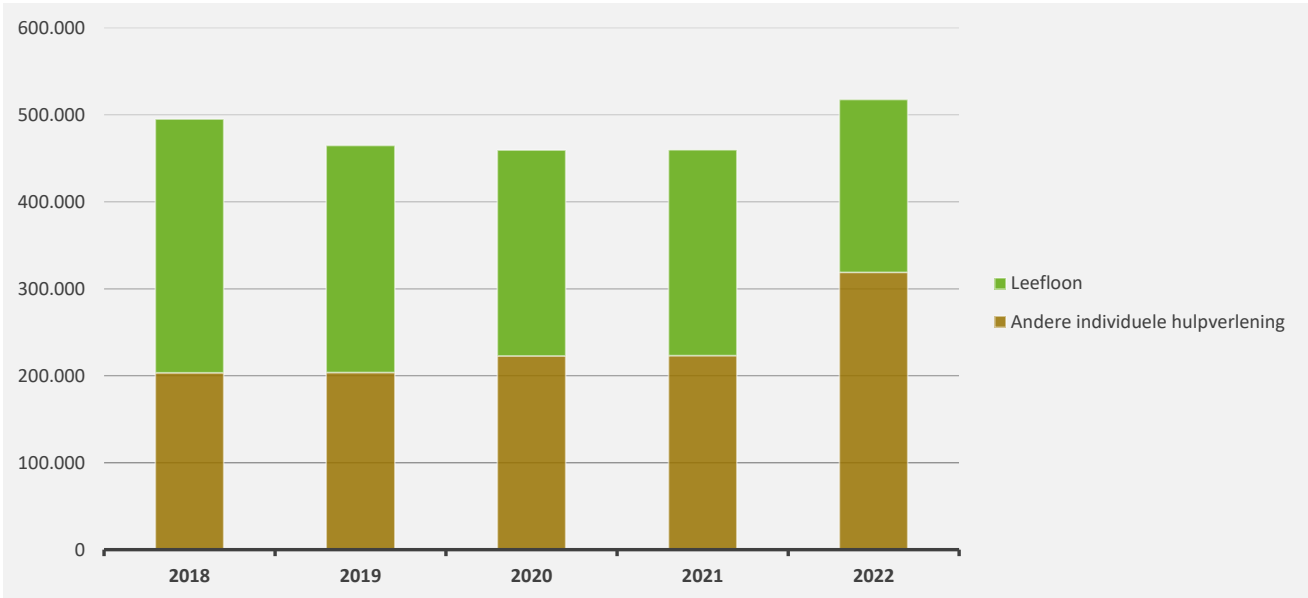
	2022		2021		2020
▲ stijging ▼ daling					
▲ Personeelskosten	9.724.968		9.075.951		8.718.477
▲ Bezoldigingen en werkgeversbijdragen	9.297.761	100%	8.640.561	100%	8.323.663
▲ Politiek personeel	314.486	3%	285.805	3%	270.015
▲ Vastbenoemd personeel	3.812.625	41%	3.660.866	42%	3.769.336
▲ Niet-vastbenoemd personeel	5.170.650	56%	4.693.890	54%	4.284.312
► Onderwijzend personeel ten laste van het bestuur					
► Onderwijzend personeel ten laste van andere overheden					
▼ Overige personeelskosten	325.371		357.340		316.320
▲ Pensioenen	101.835		78.050		78.494



5. Evolutie van de individuele hulpverlening door het OCMW 2022-2018

▲ stijging ▼ daling

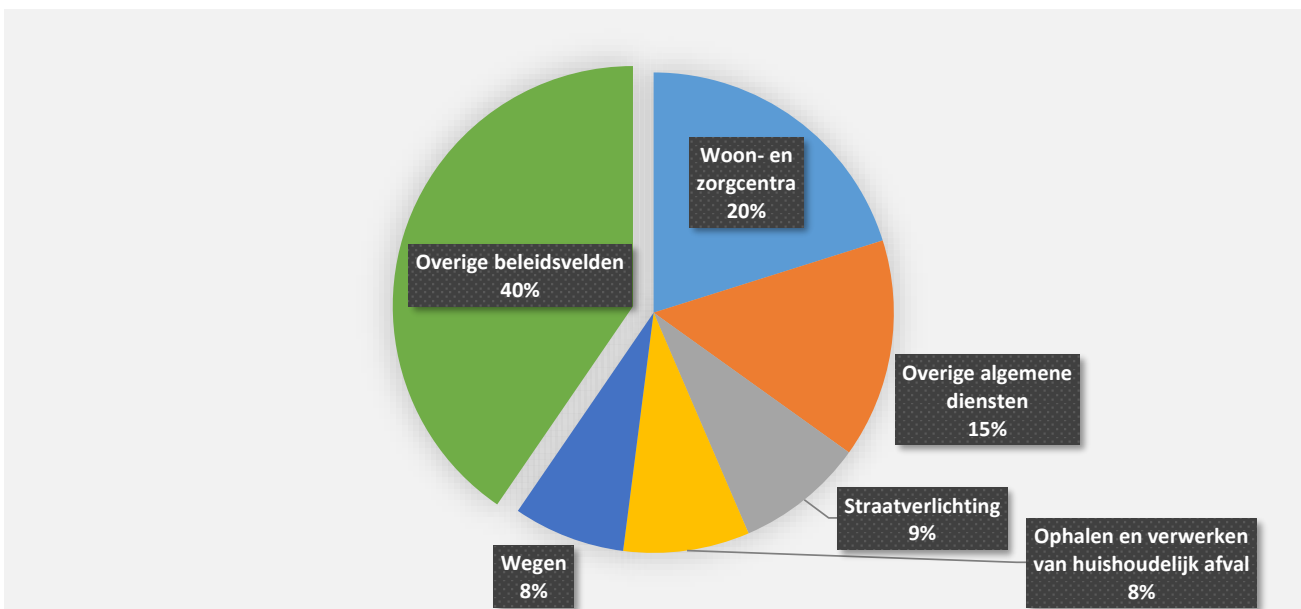
	2022		2021		2020	
▲ Individuele hulpverlening door het OCMW	517.722	100%	459.753	100%	459.469	100%
▼ Leefloon	198.912	38%	236.707	51%	236.588	51%
▲ Andere individuele hulpverlening	318.809	62%	223.046	49%	222.881	49%



6. Verdeling van de 'goederen en diensten' per beleidsveld 2022-2021 / meerjarenplan 2022

▲ stijging ▼ daling

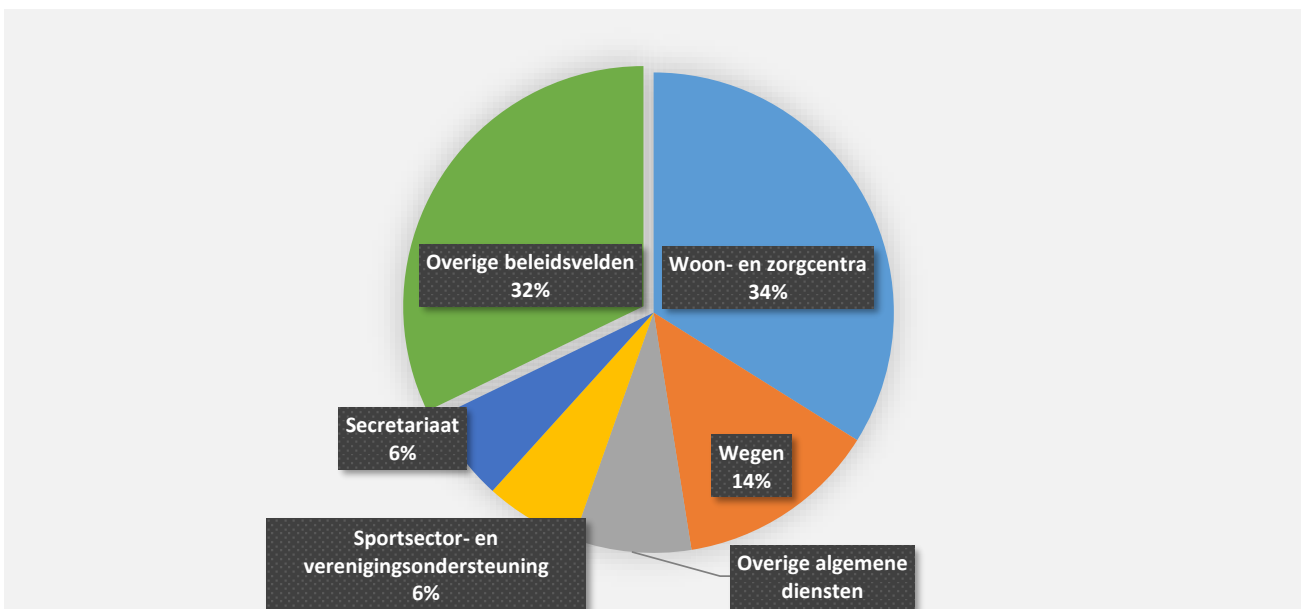
	2022		2021		MJPLAN	
▲ Goederen en diensten	3.862.788	100%	3.443.031	100%	4.448.986	100%
▲ 0953 Woon- en zorgcentra	777.912	20%	592.798	17%	895.370	20%
▲ 0119 Overige algemene diensten	569.632	15%	566.689	16%	606.244	14%
▲ 0670 Straatverlichting	333.995	9%	322.063	9%	400.000	9%
▼ 0300 Ophalen en verwerken van huishoudelijk afval	328.265	8%	335.348	10%	352.266	8%
▲ 0200 Wegen	290.914	8%	265.546	8%	347.570	8%
▼ 0030 Financiële aangelegenheden	207.733	5%	210.846	6%	275.100	6%
▲ 0110 Secretariaat	165.447	4%	158.931	5%	180.175	4%
▲ 0949 Overige gezinshulp	112.619	3%	98.221	3%	110.760	2%
▲ 0750 Jeugdsector- en verenigingsondersteuning	102.153	3%	61.488	2%	117.760	3%
▲ 0130 Administratieve dienstverlening	85.987	2%	57.299	2%	90.125	2%
▲ 0680 Groene ruimte	85.609	2%	77.856	2%	106.000	2%
▼ 0310 Beheer van regen- en afvalwater	79.161	2%	83.003	2%	112.922	3%
▼ 0590 Overige economische zaken	73.238	2%	88.498	3%	76.500	2%
▲ 0112 Personeelsdienst en vorming	70.383	2%	58.882	2%	57.000	1%
▲ 0309 Overig afval- en materialenbeheer	66.582	2%	64.021	2%	50.469	1%
▲ 0951 Dienstencentra	65.387	2%	35.626	1%	83.665	2%
▲ 0742 Sportinfrastructuur	61.755	2%	15.358	0%	60.912	1%
▼ 0020 Fiscale aangelegenheden	53.074	1%	53.300	2%	55.649	1%
▼ 0620 Grondbeleid voor wonen	44.539	1%	47.107	1%	51.925	1%
▲ 0900 Sociale bijstand	43.323	1%	28.196	1%	46.125	1%
▲ **** Overige beleidsvelden	245.082	6%	221.958	6%	372.451	8%



7. Verdeling van de personeelskosten per beleidsveld 2022-2021 / meerjarenplan 2022

▲ stijging ▼ daling

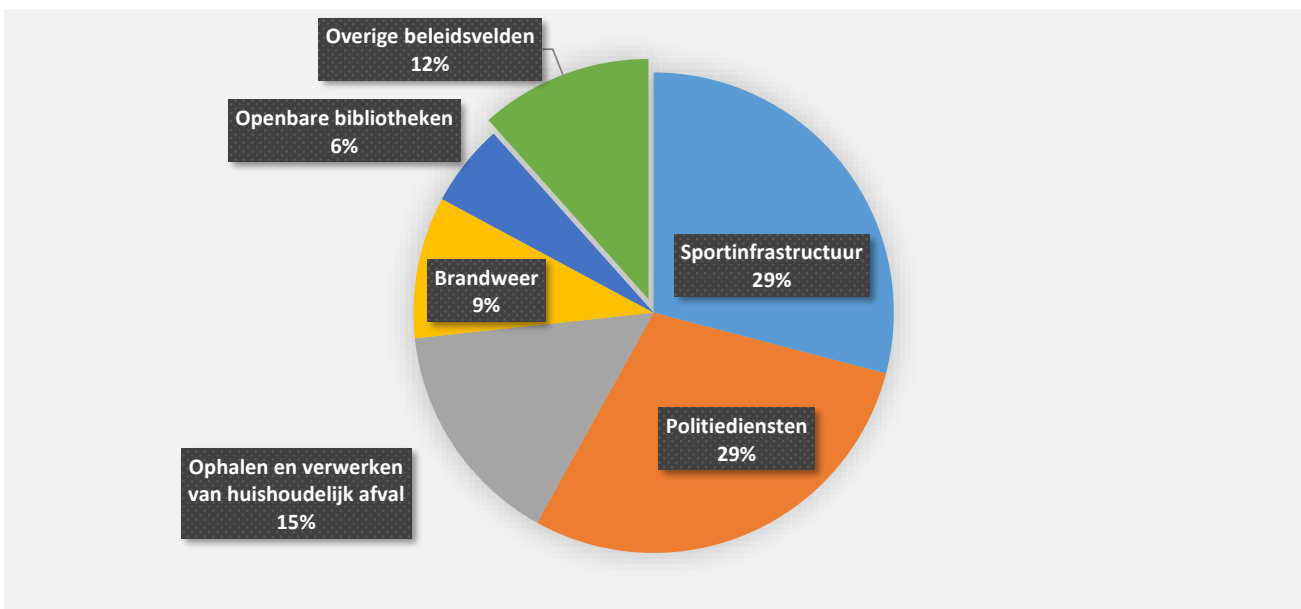
	2022		2021		MJPLAN	
▲ Personeelskosten	9.724.968	100%	9.075.951	100%	9.756.206	100%
▲ 0953 Woon- en zorgcentra	3.297.022	34%	2.877.505	32%	3.248.424	33%
▼ 0200 Wegen	1.320.111	14%	1.389.602	15%	1.338.298	14%
▼ 0119 Overige algemene diensten	771.709	8%	815.532	9%	793.879	8%
▲ 0740 Sportsector- en verenigingsondersteuning	611.657	6%	595.233	7%	594.685	6%
▲ 0110 Secretariaat	595.202	6%	550.259	6%	599.565	6%
▲ 0949 Overige gezinshulp	482.018	5%	393.627	4%	475.639	5%
▲ 0100 Politieke organen	420.961	4%	367.965	4%	415.643	4%
▲ 0130 Administratieve dienstverlening	403.750	4%	371.918	4%	397.139	4%
▲ 0900 Sociale bijstand	399.217	4%	351.188	4%	422.102	4%
▲ 0703 Openbare bibliotheken	334.515	3%	293.220	3%	337.048	3%
▼ 0111 Fiscale en financiële diensten	282.413	3%	290.628	3%	308.046	3%
▲ 0620 Grondbeleid voor wonen	220.559	2%	203.860	2%	212.311	2%
▼ 0030 Financiële aangelegenheden	153.528	2%	193.359	2%	163.500	2%
▲ 0750 Jeugdsector- en verenigingsondersteuning	148.236	2%	87.652	1%	146.977	2%
▲ 0951 Dienstencentra	142.852	1%	135.443	1%	147.336	2%
▼ 0739 Overig kunst- en cultuurbeleid	54.800	1%	59.614	1%	65.663	1%
▼ 0390 Overige milieubescherming	45.678	0%	65.551	1%	49.297	1%
▲ 0952 Assistentiewoningen	38.981	0%	31.040	0%	38.864	0%
▼ 0948 Poetsdienst	1.757	0%	2.752	0%	1.788	0%



8. Verdeling van de toegestane subsidies per beleidsveld 2022-2021 / meerjarenplan 2022

▲ stijging ▼ daling

	2022		2021		MJPLAN	
▲ Toegestane subsidies	3.097.605	100%	2.705.955	100%	3.402.417	100%
▲ 0742 Sportinfrastructuur	900.678	29%	597.171	22%	946.899	28%
▲ 0400 Politiediensten	897.850	29%	867.487	32%	897.850	26%
▲ 0300 Ophalen en verwerken van huishoudelijk afval	471.730	15%	438.379	16%	471.730	14%
▲ 0410 Brandweer	295.735	10%	235.986	9%	295.735	9%
▲ 0703 Openbare bibliotheken	172.085	6%	34.980	1%	363.114	11%
▲ 0620 Grondbeleid voor wonen	126.777	4%	122.277	5%	150.000	4%
▲ 0119 Overige algemene diensten	82.208	3%	74.008	3%	102.350	3%
▲ 0790 Erediensten	82.000	3%	70.793	3%	82.000	2%
▲ 0750 Jeugdsector- en verenigingsondersteuning	30.874	1%	28.601	1%	41.939	1%
▲ 0390 Overige milieubescherming	28.142	1%	5.167	0%	32.000	1%
▼ 0800 Gewoon basisonderwijs	7.105	0%	11.250	0%	11.250	0%
▼ 0900 Sociale bijstand	1.671	0%	2.043	0%	2.000	0%
▲ 0310 Beheer van regen- en afvalwater	750	0%	500	0%	1.500	0%
▼ 0949 Overige gezinshulp			484	0%	1.000	0%
▼ 0740 Sportsector- en verenigingsondersteuning			216.061	8%		
▼ 0110 Secretariaat			517	0%	550	0%
▼ 0680 Groene ruimte			250	0%	2.500	0%

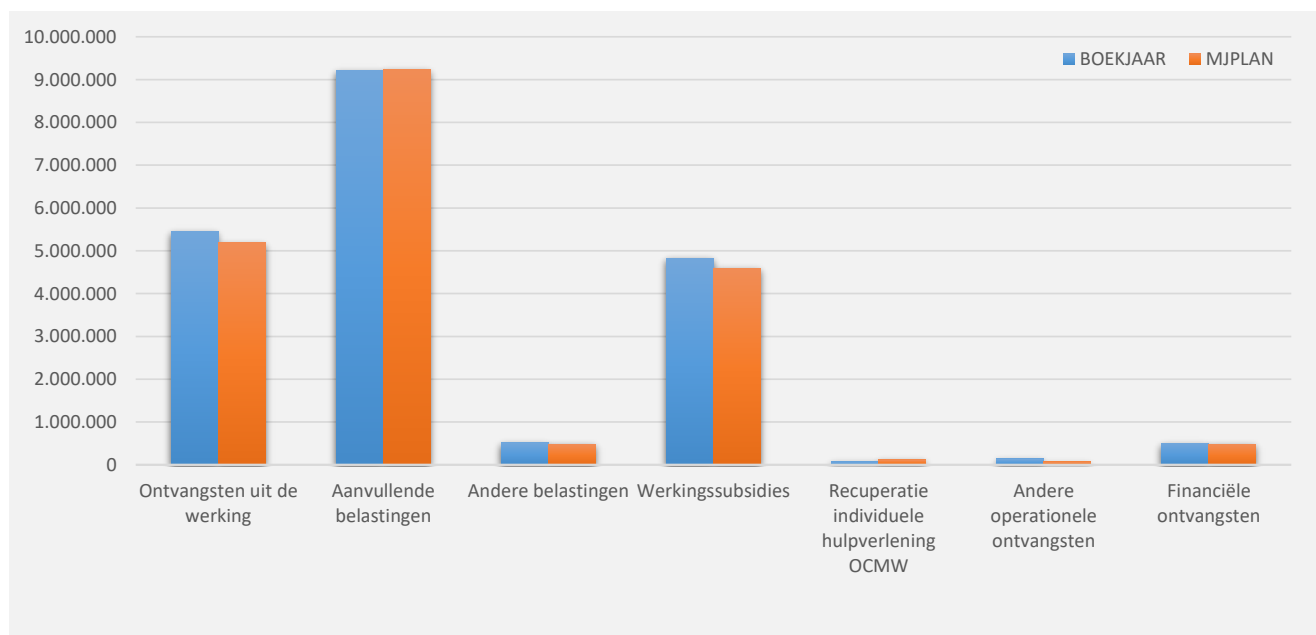
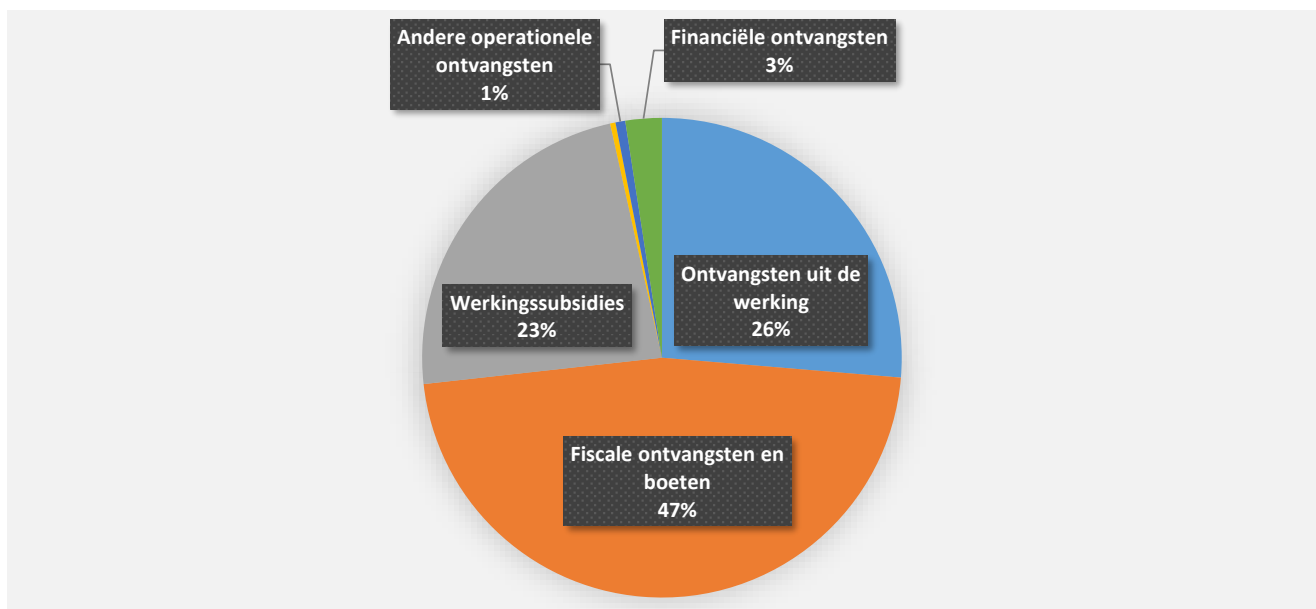


31/12/2022
31/12/2021

II. EXPLOITATIE-ONTVANGSTEN	Code	20.737.800	19.836.005
A. Operationele ontvangsten	70/4	20.229.786	19.141.694
1. Ontvangsten uit de werking	70	5.458.788	4.669.572
0953 Woon- en zorgcentra		3.529.493	3.135.044
0310 Beheer van regen- en afvalwater		732.108	397.158
0300 Ophalen en verwerken van huishoudelijk afval		281.315	314.464
0951 Dienstencentra		136.935	72.951
0952 Assistentiewoningen		120.312	113.023
0640 Elektriciteitsvoorziening		107.284	110.581
0950 Ouderenwoningen		100.615	130.793
**** Overige beleidsvelden		450.726	395.558
2. Fiscale ontvangsten en boeten	73	9.731.032	9.341.060
a. Aanvullende belastingen		9.218.422	8.871.140
Opcentiemen op de onroerende voorheffing	7300	6.202.180	5.857.714
Aanvullende belasting op de personenbelasting	7301	2.822.444	2.815.912
Andere aanvullende belastingen	7302/9	193.798	197.515
b. Andere belastingen en boetes	731/9	512.610	469.920
Algemene gemeentebelasting	7380	292.540	289.345
Masten en pylonen	73609	110.000	102.500
Leegstaande woningen en gebouwen	7374	51.000	24.750
Afgifte identiteitsbewijzen, paspoorten, trouwboekjes, uittreksels	7315	26.480	25.680
Andere belastingen op de afgifte van administratieve stukken	7318	17.035	17.500
Overige belastingen	****	15.555	10.145
3. Werkingssubsidies		4.828.684	4.385.540
a. Algemene werkingssubsidies		3.355.424	3.115.424
Gemeentefonds (basis- en aanvullende dotatie)	7400	2.437.540	2.357.070
Andere algemene werkingssubsidies	7401/4	917.884	758.354
b. Specifieke werkingssubsidies	7405/9	1.473.260	1.270.116
0953 Woon- en zorgcentra		520.859	337.991
0119 Overige algemene diensten		370.825	413.149
0900 Sociale bijstand		294.231	252.632
0030 Financiële aangelegenheden		74.496	139.098
0951 Dienstencentra		40.785	39.375
0903 Lokale opvanginitiatieven voor asielzoekers		34.222	40.037
0350 Klimaat en energie		32.686	
**** Overige beleidsvelden		105.155	47.833
4. Recuperatie individuele hulpverlening	748	75.153	78.886
5. Andere operationele ontvangsten	742/7	136.129	666.636
0119 Overige algemene diensten		33.414	17.456
0030 Financiële aangelegenheden		23.693	24.315
0670 Straatverlichting		21.572	
**** Overige beleidsvelden		57.451	624.866
B. Financiële ontvangsten	75	508.014	694.310
0650 Gasvoorziening		286.108	294.476
0640 Elektriciteitsvoorziening		155.734	262.269
0030 Financiële aangelegenheden		63.513	131.645
0111 Fiscale en financiële diensten		1.528	913
**** Overige beleidsvelden		1.131	5.007
C. Tussenkost door derden in het tekort van het boekjaar	794		166

1. Samenstelling van de exploitatieontvangsten 2022 - Vergelijking rekening-meerjarenplan

	BOEKJAAR		MJPLAN		REAL%
Exploitatieontvangsten	20.737.800	100%	20.169.598	100%	103%
Ontvangsten uit de werking	5.458.788	26%	5.184.072	26%	105%
Fiscale ontvangsten en boeten	9.731.032	47%	9.719.594	48%	100%
<i>Aanvullende belastingen</i>	<i>9.218.422</i>		<i>9.237.254</i>		<i>100%</i>
<i>Andere belastingen</i>	<i>512.610</i>		<i>482.340</i>		<i>106%</i>
Werkingsubsidies	4.828.684	23%	4.594.406	23%	105%
Recuperatie individuele hulpverlening OCMW	75.153	0%	120.715	1%	62%
Andere operationele ontvangsten	136.129	1%	70.832	0%	192%
Financiële ontvangsten	508.014	2%	479.978	2%	106%
Tussenkost door derden in het tekort van het boekjaar					

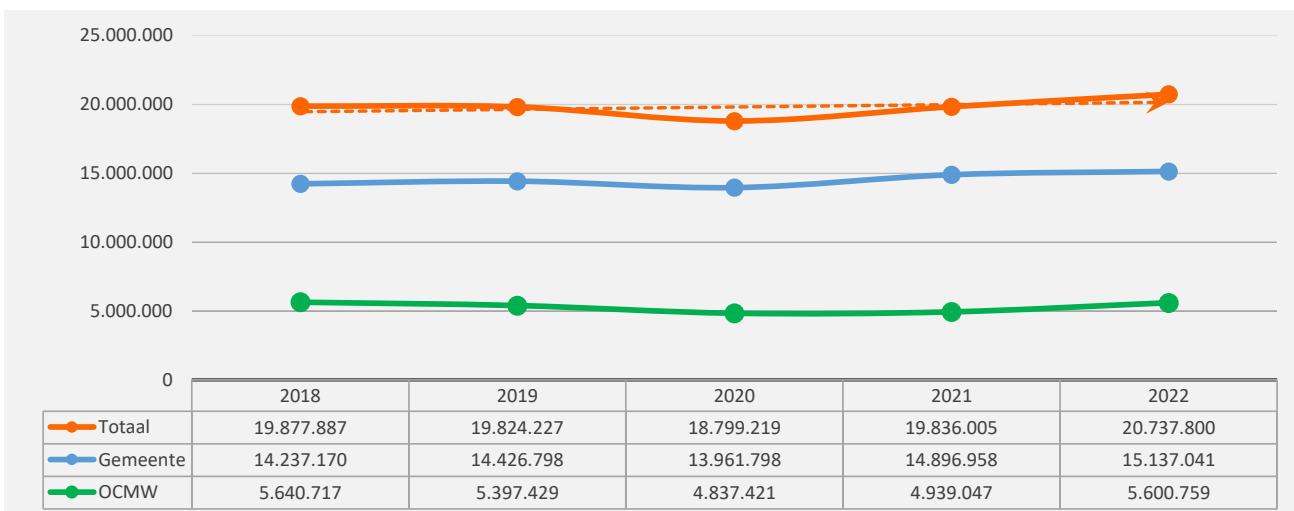
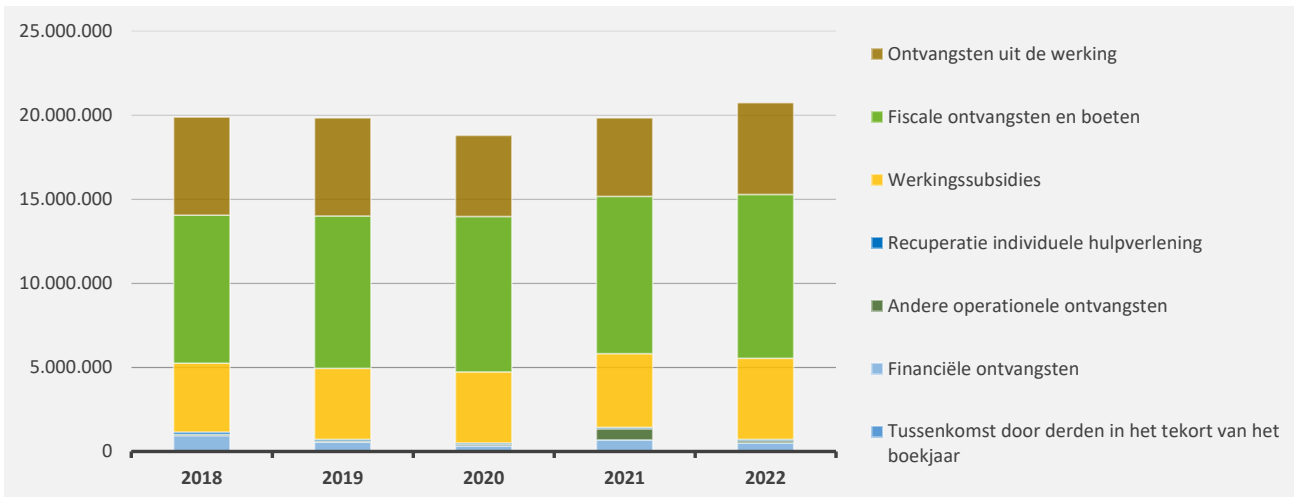


2. Evolutie van de exploitatie-ontvangsten 2022-2018

▲ stijging ▼ daling

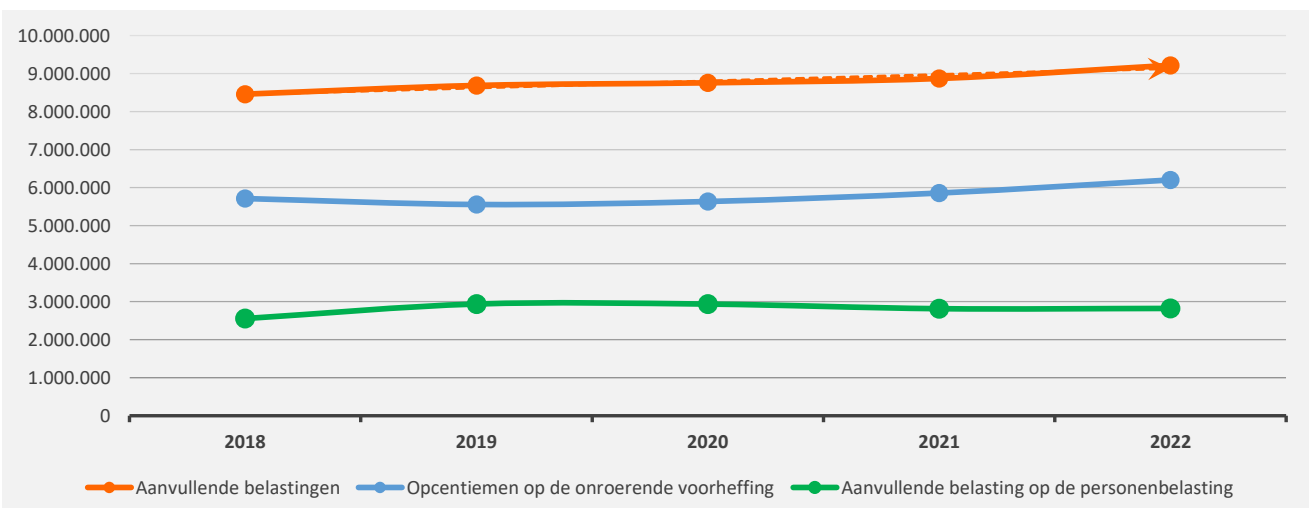
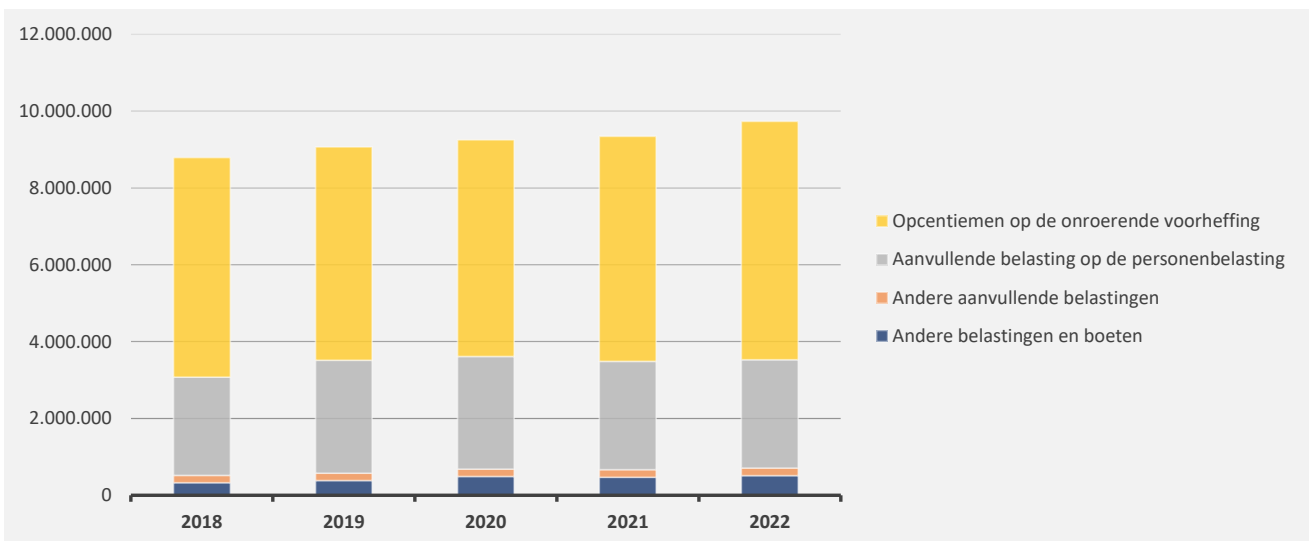
	2022		2021		2020	
▲ Exploitatie-ontvangsten	20.737.800	100%	19.836.005	100%	18.799.219	100%
▲ Ontvangsten uit de werking	5.458.788	26%	4.669.572	24%	4.817.001	26%
▲ Fiscale ontvangsten en boeten	9.731.032	47%	9.341.060	47%	9.250.107	49%
▲ Aanvullende belastingen	9.218.422		8.871.140		8.757.276	
▲ Andere belastingen en boeten	512.610		469.920		492.831	
▲ Werkingsubsidies *	4.828.684	23%	4.385.540	22%	4.217.383	22%
▼ Recuperatie individuele hulpverlening	75.153	0%	78.886	0%	85.678	0%
▼ Andere operationele ontvangsten	136.129	1%	666.636	3%	89.675	0%
▼ Financiële ontvangsten	508.014	2%	694.310	4%	339.375	2%
► Tussenkost door derden in het tekort van het boekjaar						

* Exclusief de 'gemeentelijke bijdrage in het tekort van het OCMW'



3. Evolutie van de fiscale ontvangsten en boeten 2022-2018

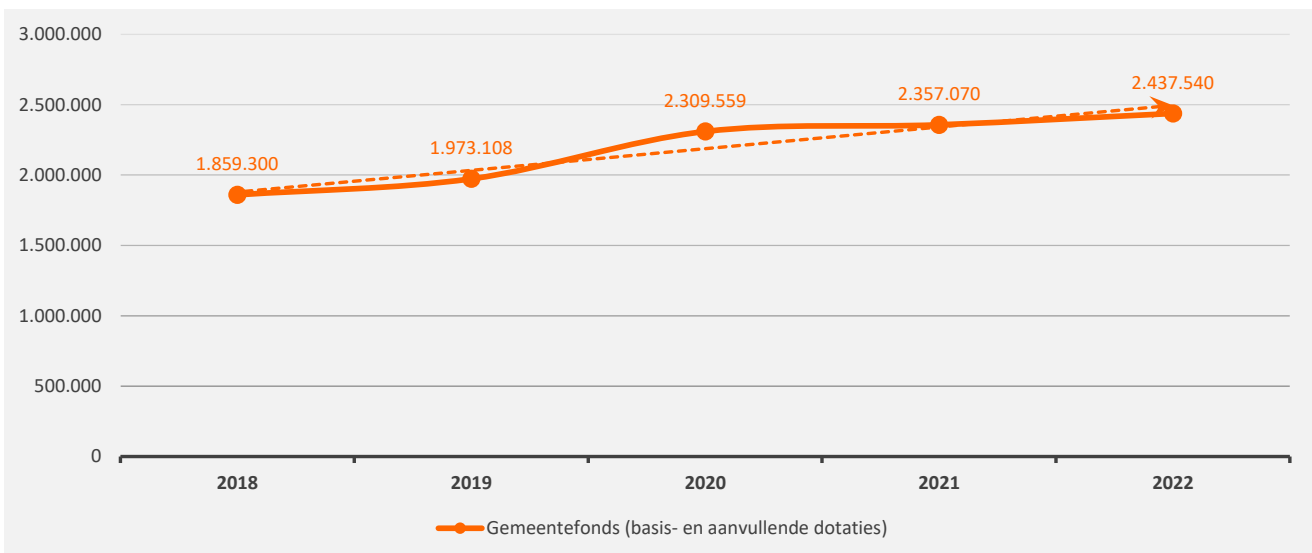
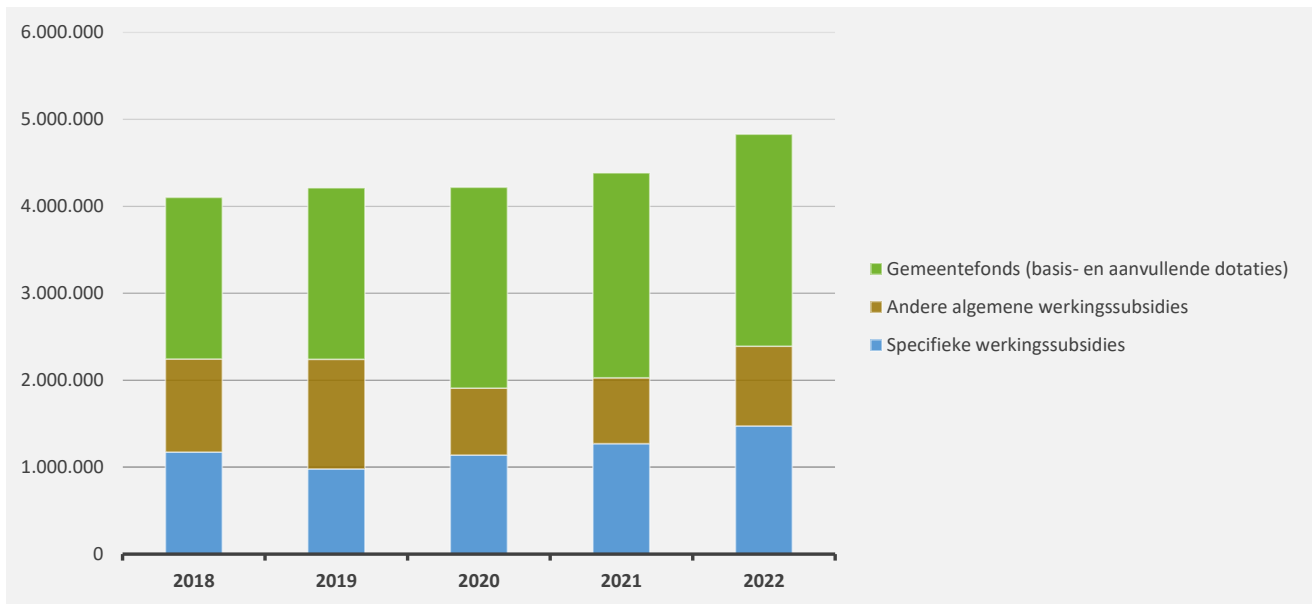
	2022		2021		2020	
▲ stijging ▼ daling						
▲ Fiscale ontvangsten	9.731.032		9.341.060		9.250.107	
▲ Aanvullende belastingen	9.218.422	100%	8.871.140	100%	8.757.276	100%
▲ <i>Opcentiemen op de onroerende voorheffing</i>	6.202.180	67%	5.857.714	66%	5.635.450	64%
▲ <i>Aanvullende belasting op de personenbelasting</i>	2.822.444	31%	2.815.912	32%	2.936.858	34%
▼ <i>Andere aanvullende belastingen</i>	193.798	2%	197.515	2%	184.968	2%
▲ <i>Andere belastingen en boeten</i>	512.610	100%	469.920	100%	492.831	100%
▲ <i>Algemene gemeentebelasting</i>	292.540	57%	289.345	62%	289.565	59%
▲ <i>Masten en pylonen</i>	110.000	21%	102.500	22%	117.500	24%
▲ <i>Leegstaande woningen en gebouwen</i>	51.000	10%	24.750	5%	28.875	6%
▲ <i>Afgifte identiteitsbewijzen, paspoorten, trouwboekjes, uitt</i>	26.480	5%	25.680	5%	20.900	4%
▼ <i>Andere belastingen op de afgifte van administratieve stukke</i>	17.035	3%	17.500	4%	16.160	3%
▲ <i>Krotten / verwaarloosde, ongeschikte of onbewoonbare woning</i>	6.750	1%	4.500	1%	3.250	1%
▲ <i>Andere inname openbaar domein</i>	4.705	1%	820	0%		
▼ <i>Boetes</i>	2.620	1%	3.770	1%	2.470	1%
▲ <i>Leegstand / verkrotting bedrijfsruimten</i>	1.480	0%	740	0%		
► <i>Tweede verblijven</i>						
▼ <i>Overige belastingen</i>			315	0%	14.110	3%



4. Evolutie van de werkingssubsidies 2022-2018

▲ stijging ▼ daling

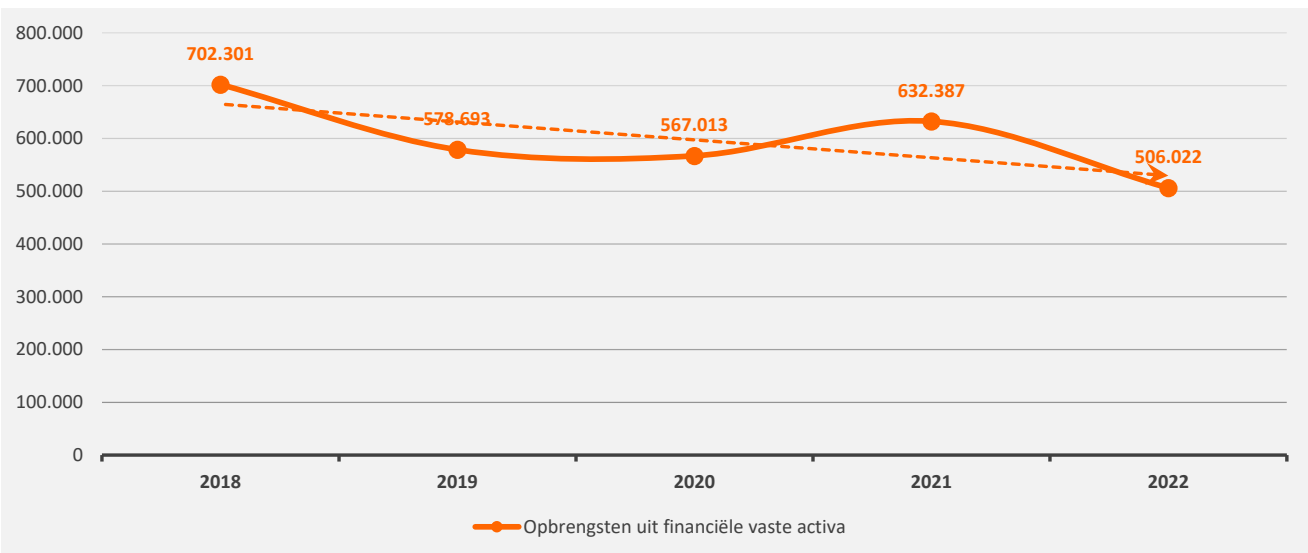
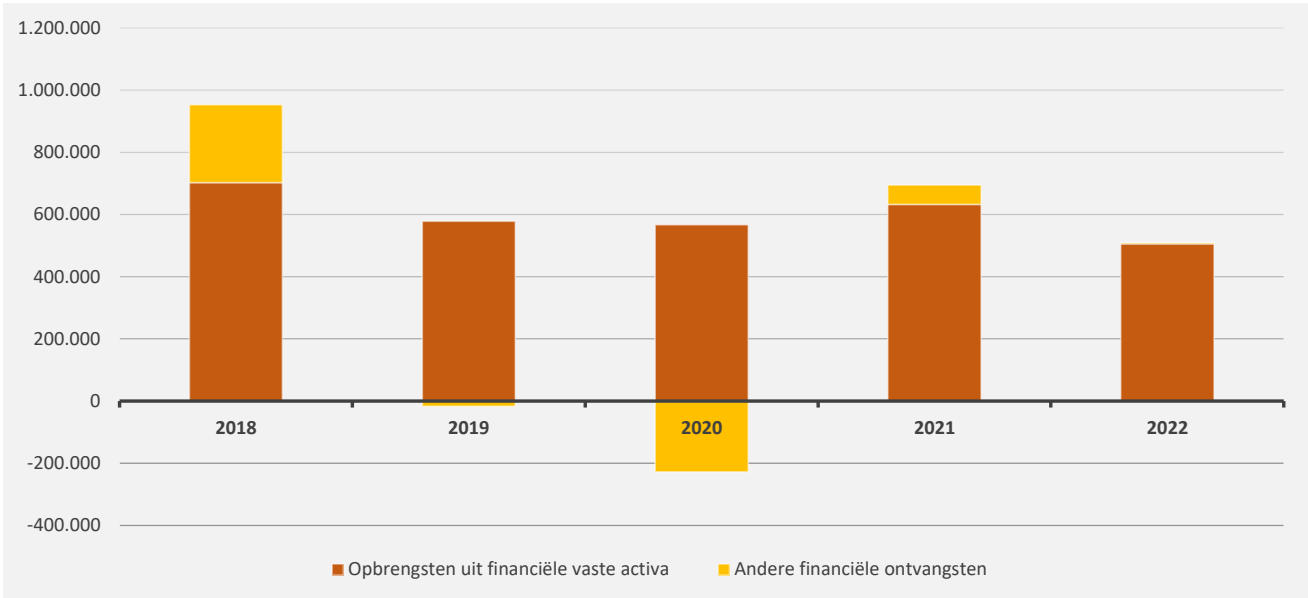
	2022		2021		2020	
▲ Werkingssubsidies	4.828.684	100%	4.385.540	100%	4.217.383	100%
▲ Gemeentefonds (basis- en aanvullende dotaties)	2.437.540	50%	2.357.070	54%	2.309.559	55%
▲ Andere algemene werkingssubsidies*	917.884	19%	758.354	17%	769.844	18%
▲ Specifieke werkingssubsidies	1.473.260	31%	1.270.116	29%	1.137.980	27%



5. Evolutie van de financiële ontvangsten 2022-2018

▲ stijging ▼ daling

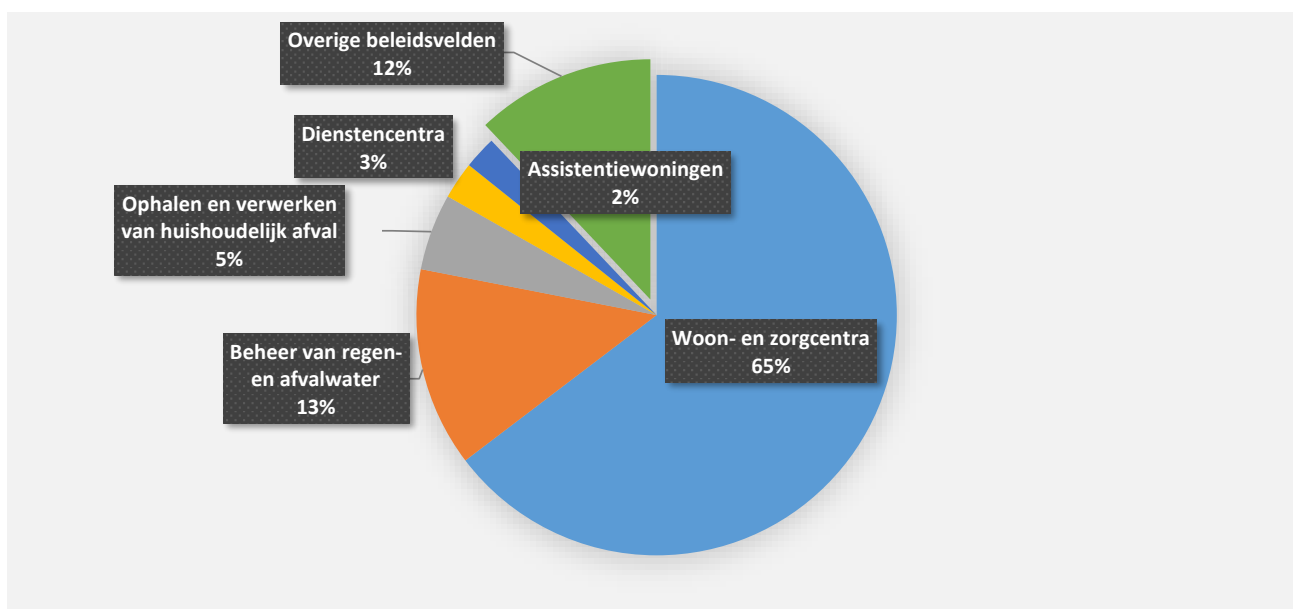
	2022		2021		2020	
▼ Financiële ontvangsten	508.014	100%	694.310	100%	339.375	100%
▼ Opbrengsten uit financiële vaste activa	506.022	100%	632.387	91%	567.013	167%
▼ Andere financiële ontvangsten	1.992	0%	61.923	9%	-227.638	-67%



6. Verdeling van de ontvangsten uit de werking per beleidsveld 2022-2021 / meerjarenplan 2022

▲ stijging ▼ daling

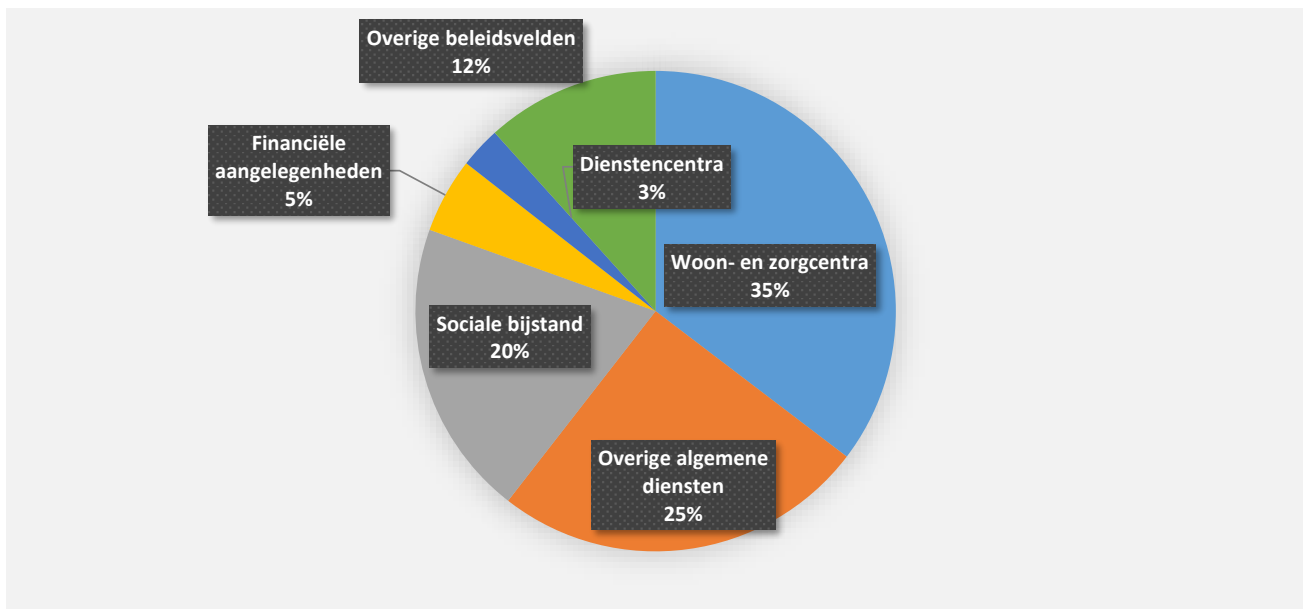
	2022		2021		MJPLAN	
▲ Ontvangsten uit de werking	5.458.788	100%	4.669.572	100%	5.184.072	100%
▲ 0953 Woon- en zorgcentra	3.529.493	65%	3.135.044	67%	3.493.944	67%
▲ 0310 Beheer van regen- en afvalwater	732.108	13%	397.158	9%	500.000	10%
▼ 0300 Ophalen en verwerken van huishoudelijk afval	281.315	5%	314.464	7%	270.476	5%
▲ 0951 Dienstcentra	136.935	3%	72.951	2%	129.468	2%
▲ 0952 Assistentiewoningen	120.312	2%	113.023	2%	117.295	2%
▼ 0640 Elektriciteitsvoorziening	107.284	2%	110.581	2%	105.000	2%
▼ 0950 Ouderenwoningen	100.615	2%	130.793	3%	98.101	2%
▲ 0130 Administratieve dienstverlening	79.486	1%	52.844	1%	84.759	2%
▲ 0750 Jeugdsector- en verenigingsondersteuning	72.547	1%	49.339	1%	63.980	1%
▲ 0990 Begraafplaatsen	63.069	1%	60.622	1%	78.000	2%
▲ **** Overige beleidsvelden	235.625	4%	232.753	5%	243.049	5%



7. Verdeling van de specifieke werkingssubsidies per beleidsveld 2022-2021 / meerjarenplan 2022

▲ stijging ▼ daling

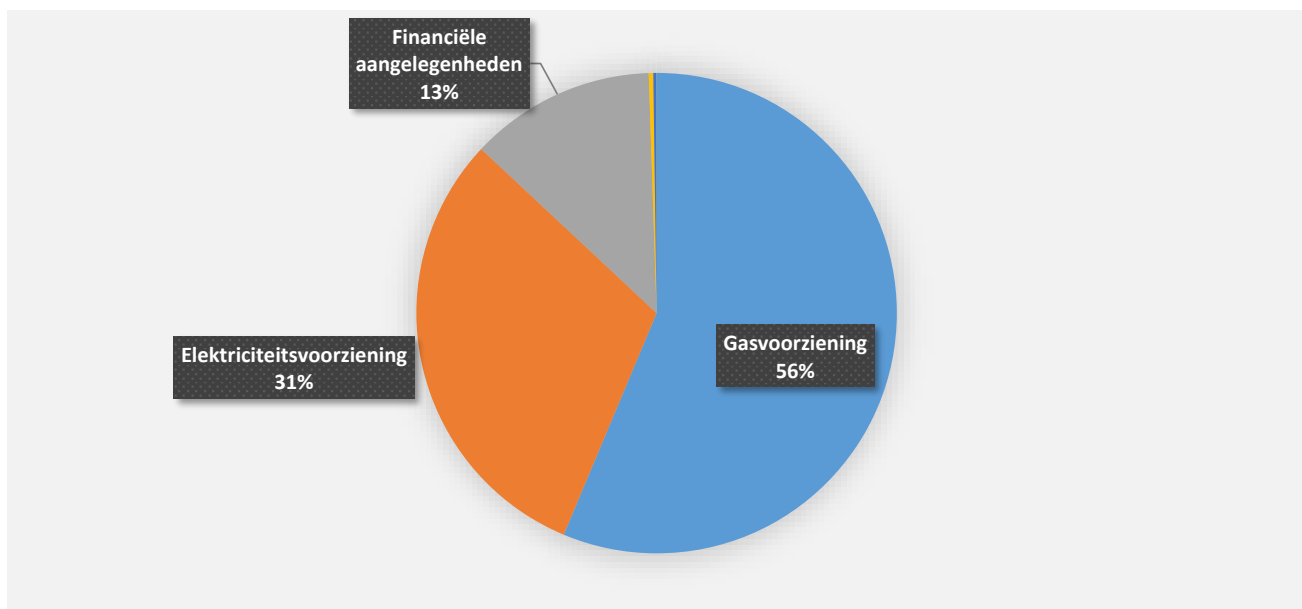
	2022		2021		MJPLAN	
▲ Specifieke werkingssubsidies	1.473.260	100%	1.270.116	100%	1.309.315	100%
▲ 0953 Woon- en zorgcentra	520.859	35%	337.991	27%	467.963	36%
▼ 0119 Overige algemene diensten	370.825	25%	413.149	33%	259.061	20%
▲ 0900 Sociale bijstand	294.231	20%	252.632	20%	324.945	25%
▼ 0030 Financiële aangelegenheden	74.496	5%	139.098	11%	75.000	6%
▲ 0951 Dienstencentra	40.785	3%	39.375	3%	33.500	3%
▼ 0903 Lokale opvanginitiatieven voor asielzoekers	34.222	2%	40.037	3%	45.000	3%
▲ 0350 Klimaat en energie	32.686	2%			32.686	2%
▲ 0949 Overige gezinshulp	21.416	1%				
▼ 0904 Activering van tewerkstelling	17.470	1%	20.520	2%	20.250	2%
▲ 0390 Overige milieubescherming	14.956	1%	11.445	1%	15.000	1%
▲ **** Overige beleidsvelden	51.313	3%	15.868	1%	35.910	3%



8. Verdeling van de financiële ontvangsten per beleidsveld 2022-2021 / meerjarenplan 2022

▲ stijging ▼ daling

	2022		2021		MJPLAN	
▼ Financiële ontvangsten	508.014	100%	694.310	100%	479.978	100%
▼ 0650 Gasvoorziening	286.108	56%	294.476	42%	286.844	60%
▼ 0640 Elektriciteitsvoorziening	155.734	31%	262.269	38%	127.205	27%
▼ 0030 Financiële aangelegenheden	63.513	13%	131.645	19%	63.599	13%
▲ 0111 Fiscale en financiële diensten	1.528	0%	913	0%	1.200	0%
▼ 0740 Sportsector- en verenigingsondersteuning	1.066	0%	4.943	1%	1.066	0%
▶ 0620 Grondbeleid voor wonen	65	0%	65	0%	65	0%

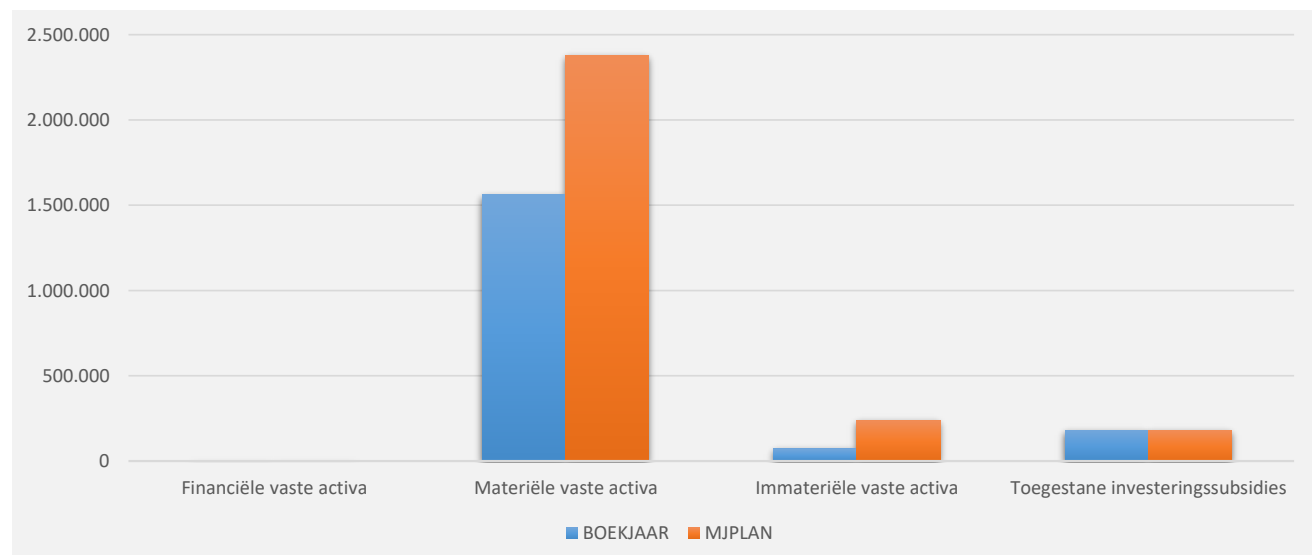
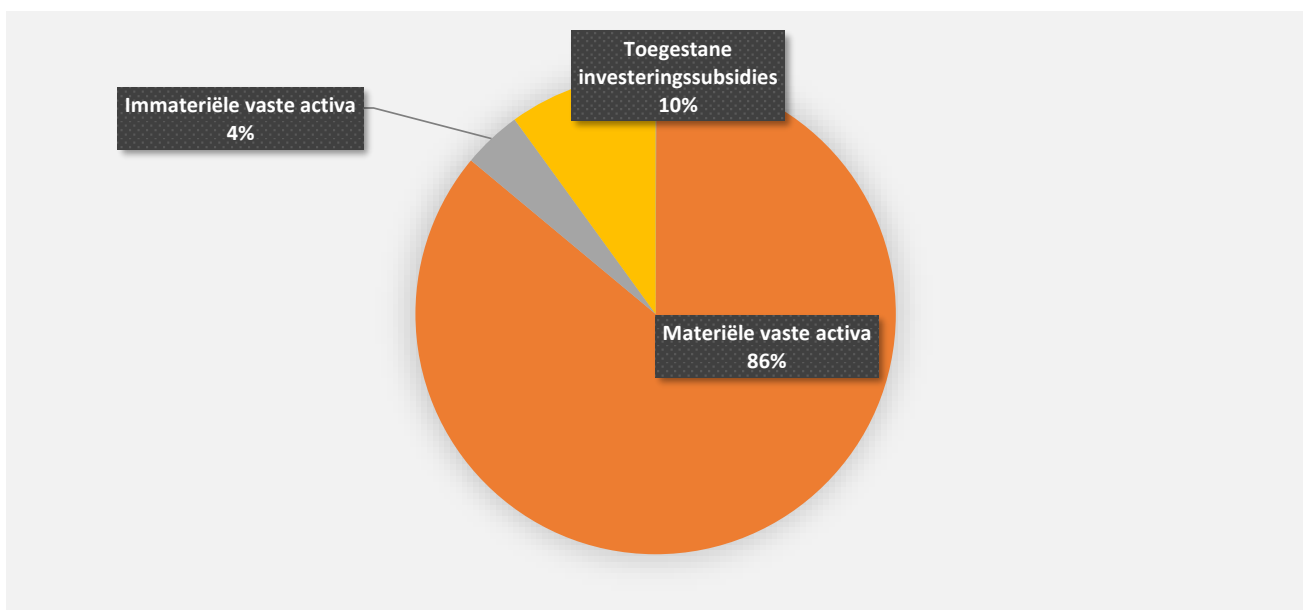


INVESTERINGSVERRICHTINGEN PER BELEIDSVELD
31/12/2022
31/12/2021

UITGAVEN	Code	1.819.135	1.216.062
I. Investerings in financiële vaste activa	28	1.022	
0200 Wegen		1.022	
II. Investerings in materiële vaste activa		1.564.281	991.287
Onroerende goederen		1.421.185	786.642
0200 Wegen		903.622	267.154
0310 Beheer van regen- en afvalwater		231.417	17.507
0952 Assistentiewoningen		96.685	4.658
0119 Overige algemene diensten		59.141	127.720
0670 Straatverlichting		51.842	178.577
0750 Jeugdsector- en verenigingsondersteuning		35.633	62.529
0953 Woon- en zorgcentra		35.200	39.050
0790 Erediensten		2.501	111.641
0680 Groene ruimte		2.213	
0950 Ouderenwoningen		2.101	11.098
**** Overige beleidsvelden		830	-33.293
Roerende goederen		143.096	204.646
0119 Overige algemene diensten		66.147	61.762
0200 Wegen		40.437	113.140
0390 Overige milieubescherming		17.453	
0990 Begraafplaatsen		8.488	17.482
0953 Woon- en zorgcentra		7.208	9.620
0951 Dienstencentra		3.138	1.057
0949 Overige gezinshulp		225	1.584
Vooruitbetalingen op investeringen in materiële vaste activa	2906		
III. Investerings in immateriële vaste activa	21	72.157	16.769
0953 Woon- en zorgcentra		34.363	
0390 Overige milieubescherming		30.399	3.000
0620 Grondbeleid voor wonen		7.394	2.420
0200 Wegen			9.355
**** Overige beleidsvelden			1.994
IV. Toegestane investeringssubsidies	664	181.675	208.005
0410 Brandweer		125.935	208.005
0400 Politiediensten		55.740	

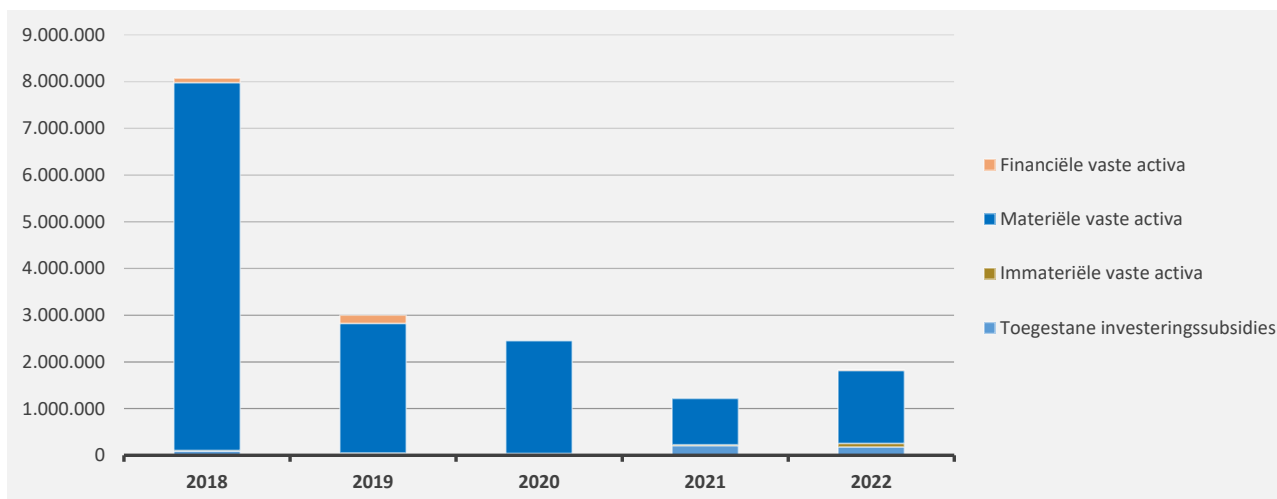
1. Samenstelling van de investeringsuitgaven 2022 - Vergelijking rekening-meerjarenplan

	BOEKJAAR		MJPLAN		REAL%
Investeringsuitgaven	1.819.135	100%	2.797.767	100%	65%
Financiële vaste activa	1.022	0%			
Materiële vaste activa	1.564.281	86%	2.379.778	85%	66%
Gemeenschapsgoederen en bedrijfsmatige MVA	1.564.281		2.379.778		66%
<i>Terreinen en gebouwen</i>	243.938		408.672		60%
<i>Wegen en overige infrastructuur</i>	1.137.456		1.473.717		77%
<i>Roerende goederen</i>	143.096		322.389		44%
<i>Leasing en soortgelijke rechten</i>	39.790		175.000		23%
<i>Erfgoed</i>					
Andere materiële vaste activa					
<i>Terreinen en gebouwen</i>					
<i>Roerende goederen</i>					
Immateriële vaste activa	72.157	4%	236.314	8%	31%
Toegestane investeringssubsidies	181.675	10%	181.675	6%	100%



2. Evolutie van de investeringsuitgaven 2022-2018

	2022		2021		2020	
Investeringsuitgaven	1.819.135	100%	1.216.062	100%	2.452.725	100%
Financiële vaste activa	1.022	0%				
Materiële vaste activa	1.564.281	86%	991.287	82%	2.414.520	98%
Gemeenschapsgoederen en bedrijfsmatige MVA	1.564.281		991.287		2.414.520	
<i>Terreinen en gebouwen</i>	243.938		345.556		516.062	
<i>Wegen en overige infrastructuur</i>	1.137.456		262.508		569.626	
<i>Roerende goederen</i>	143.096		204.646		187.226	
<i>Leasing en soortgelijke rechten</i>	39.790		178.577		1.141.607	
<i>Erfgoed</i>						
Overige materiële vaste activa						
<i>Onroerende goederen</i>						
<i>Roerende goederen</i>						
Immateriële vaste activa	72.157	4%	16.769	1%		
Toegestane investeringssubsidies	181.675	10%	208.005	17%	38.205	2%



3. Verdeling van de investeringsuitgaven per beleidsveld 2022-2021 / meerjarenplan 2022

	2022		2021		MJPLAN	
Financiële vaste activa	1.022	100%				
0200 Wegen	1.022	100%				
0629 Overig woonbeleid						
0300 Ophalen en verwerken van huishoudelijk afval						
0090 Overige algemene financiering						
0030 Financiële aangelegenheden						
Materiële vaste activa	1.564.281	100%	991.287	100%	2.379.778	100%
0200 Wegen	944.059	60%	380.294	38%	1.236.791	52%
0310 Beheer van regen- en afvalwater	231.417	15%	17.507	2%	383.850	16%
0119 Overige algemene diensten	125.288	8%	189.483	19%	221.309	9%
0952 Assistentiewoningen	96.685	6%	4.658	0%	142.000	6%
0670 Straatverlichting	51.842	3%	178.577	18%	187.052	8%
0953 Woon- en zorgcentra	42.408	3%	48.670	5%	67.760	3%
0750 Jeugdsector- en verenigingsondersteuning	35.633	2%	62.529	6%	39.579	2%
0390 Overige milieubescherming	17.453	1%			17.453	1%
0990 Begraafplaatsen	8.488	1%	17.482	2%	20.000	1%
0951 Dienstencentra	3.138	0%	4.182	0%	11.400	0%
0790 Erediensten	2.501	0%	111.641	11%	10.589	0%
0680 Groene ruimte	2.213	0%				
0950 Ouderenwoningen	2.101	0%	11.098	1%	4.401	0%
0945 Kinderopvang	830	0%			1.500	0%
0949 Overige gezinshulp	225	0%	1.584	0%	225	0%
**** Overige beleidsvelden			-36.418	-4%	35.870	2%
Imateriële vaste activa	72.157	100%	16.769	100%	236.314	100%
0953 Woon- en zorgcentra	34.363	48%			35.000	15%
0390 Overige milieubescherming	30.399	42%	3.000	18%	43.500	18%
0620 Grondbeleid voor wonen	7.394	10%	2.420	14%	20.000	8%
0200 Wegen			9.355	56%	32.459	14%
0629 Overig woonbeleid						
**** Overige beleidsvelden			1.994	12%	105.355	45%
Toegestane investeringssubsidies	181.675	100%	208.005	100%	181.675	100%
0410 Brandweer	125.935	69%	208.005	100%	125.935	69%
0400 Politiediensten	55.740	31%			55.740	31%
0750 Jeugdsector- en verenigingsondersteuning						

INVESTERINGSVERRICHTINGEN PER BELEIDSVELD

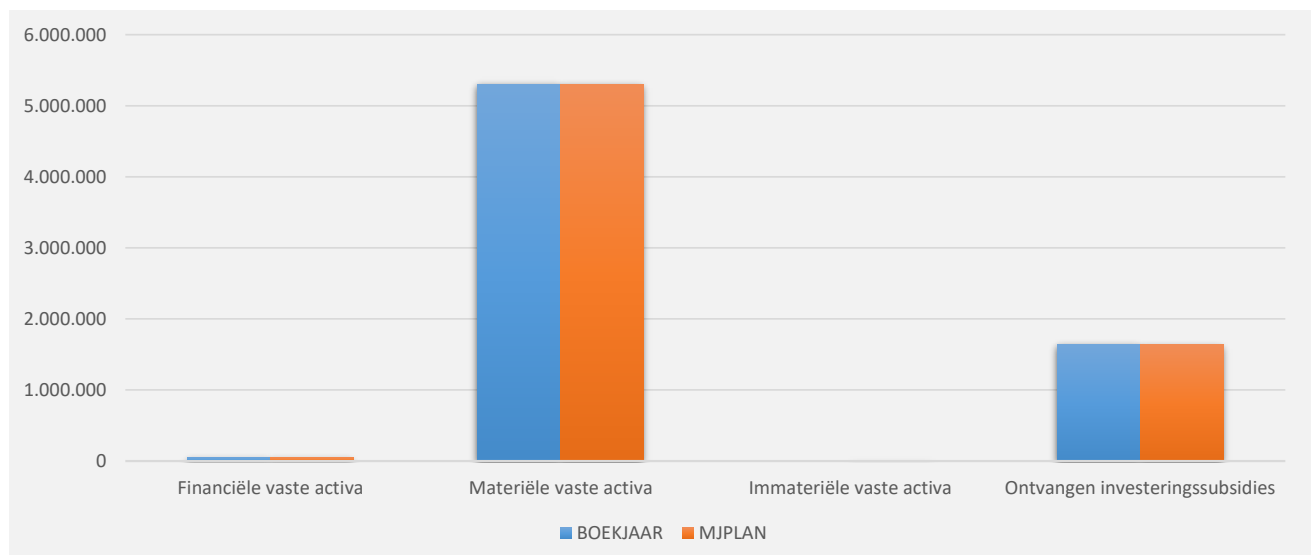
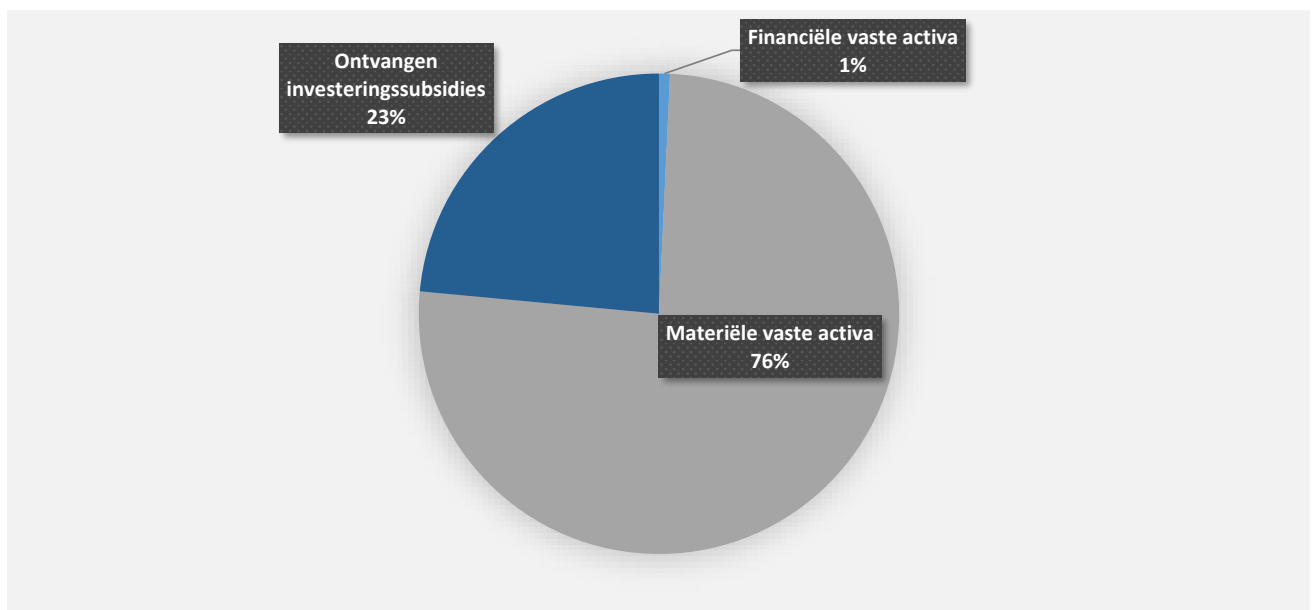
31/12/2022

31/12/2021

ONTVANGSTEN	Code	7.002.639	3.861.743
I. Verkoop van financiële vaste activa	28	51.723	51.723
0670 Straatverlichting		51.723	51.723
II. Verkoop van materiële vaste activa		5.304.390	2.688.548
Onroerende goederen		5.302.265	2.686.598
0620 Grondbeleid voor wonen		2.910.000	
0950 Ouderenwoningen		2.225.000	
0050 Patrimonium zonder maatschappelijk doel		167.295	9.250
0200 Wegen			4.300
0703 Openbare bibliotheken		-30	2.673.048
Roerende goederen		2.125	1.950
0010 Algemene overdrachten tussen de verschillende bestuurlijke niveaus		950	
0119 Overige algemene diensten		650	
0200 Wegen		525	1.950
Vooruitbetalingen op investeringen in materiële vaste activa	176		
III. Verkoop van immateriële vaste activa	21		
IV. Investeringsubsidies en -schenkingen	150-18-4951/2	1.646.527	1.121.473
0742 Sportinfrastructuur		1.200.000	800.000
0200 Wegen		417.987	210.813
0620 Grondbeleid voor wonen		26.040	106.146
0390 Overige milieubescherming		2.500	
**** Overige beleidsvelden			4.514

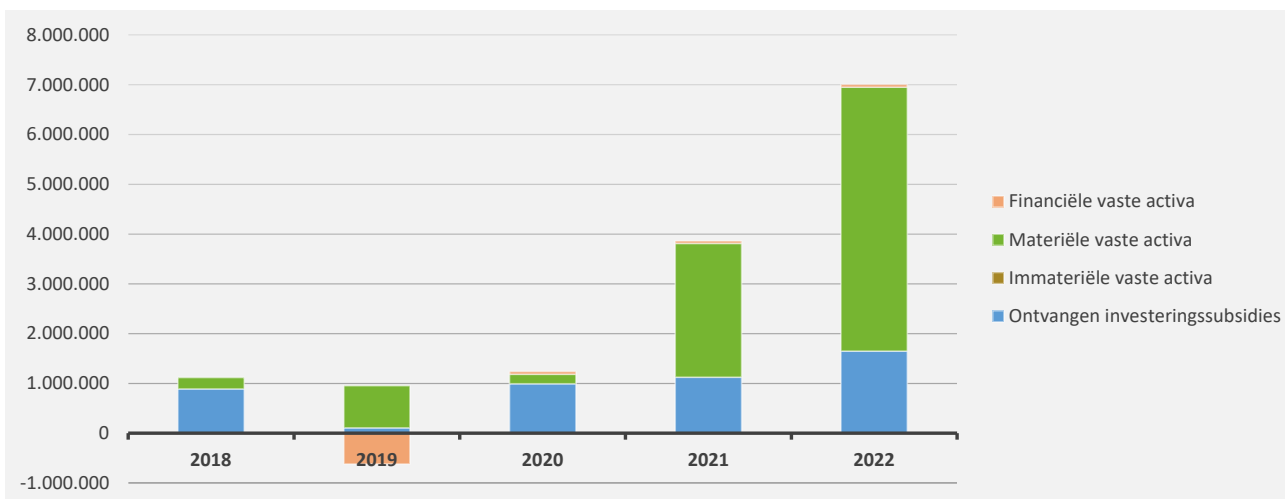
1. Samenstelling van de investeringsontvangsten 2022 - Vergelijking rekening-meerjarenplan

	BOEKJAAR		MJPLAN		REAL%
Investeringsontvangsten	7.002.639	100%	6.999.253	100%	100%
Financiële vaste activa	51.723	1%	51.750	1%	100%
Materiële vaste activa	5.304.390	76%	5.303.895	76%	100%
Gemeenschapsgoederen en bedrijfsmatige MVA	5.304.390		5.303.895		100%
<i>Terreinen en gebouwen</i>	5.302.265		5.302.295		100%
<i>Wegen en overige infrastructuur</i>					
<i>Roerende goederen</i>	2.125		1.600		133%
<i>Leasing en soortgelijke rechten</i>					
<i>Erfgoed</i>					
Andere materiële vaste activa					
<i>Onroerende goederen</i>					
<i>Roerende goederen</i>					
Immateriële vaste activa			2.138	0%	
Ontvangen investeringssubsidies	1.646.527	24%	1.641.470	23%	100%



2. Evolutie van de investeringsontvangsten 2022-2018

	2022		2021		2020	
Investeringsontvangsten	7.002.639	100%	3.861.743	100%	1.237.348	100%
Financiële vaste activa	51.723	1%	51.723	1%	51.723	4%
Materiële vaste activa	5.304.390	76%	2.688.548	70%	195.000	16%
Gemeenschapsgoederen en bedrijfsmatige MVA	5.304.390		2.688.548		195.000	
<i>Terreinen en gebouwen</i>	5.302.265		2.686.598		195.000	
<i>Wegen en overige infrastructuur</i>						
<i>Roerende goederen</i>	2.125		1.950			
<i>Leasing en soortgelijke rechten</i>						
<i>Erfgoed</i>						
Overige materiële vaste activa						
<i>Onroerende goederen</i>						
<i>Roerende goederen</i>						
Immateriële vaste activa						
Ontvangen investeringssubsidies	1.646.527	24%	1.121.473	29%	990.626	80%



3. Verdeling van de investeringsontvangsten per beleidsveld 2022-2021 / meerjarenplan 2022

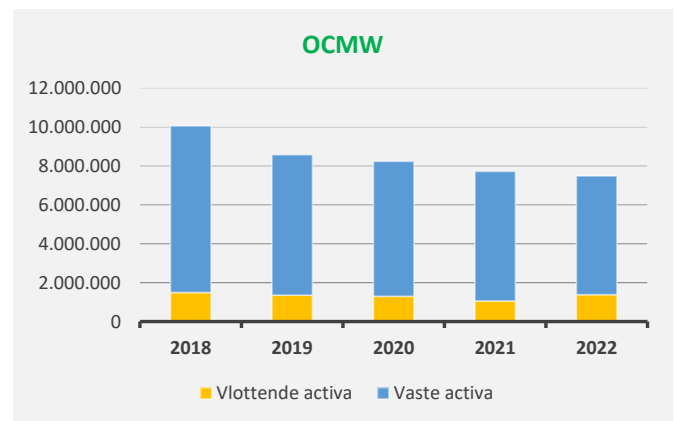
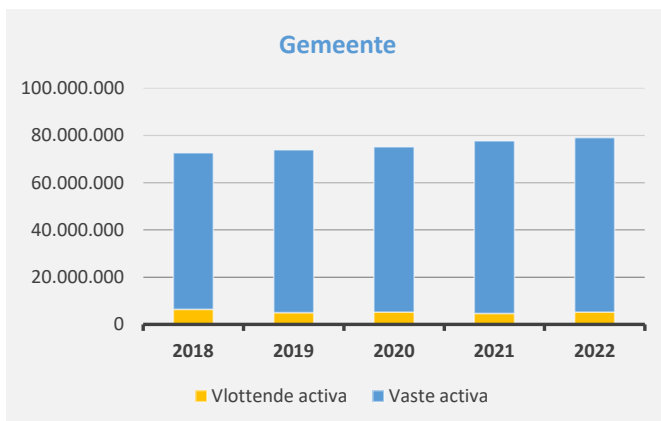
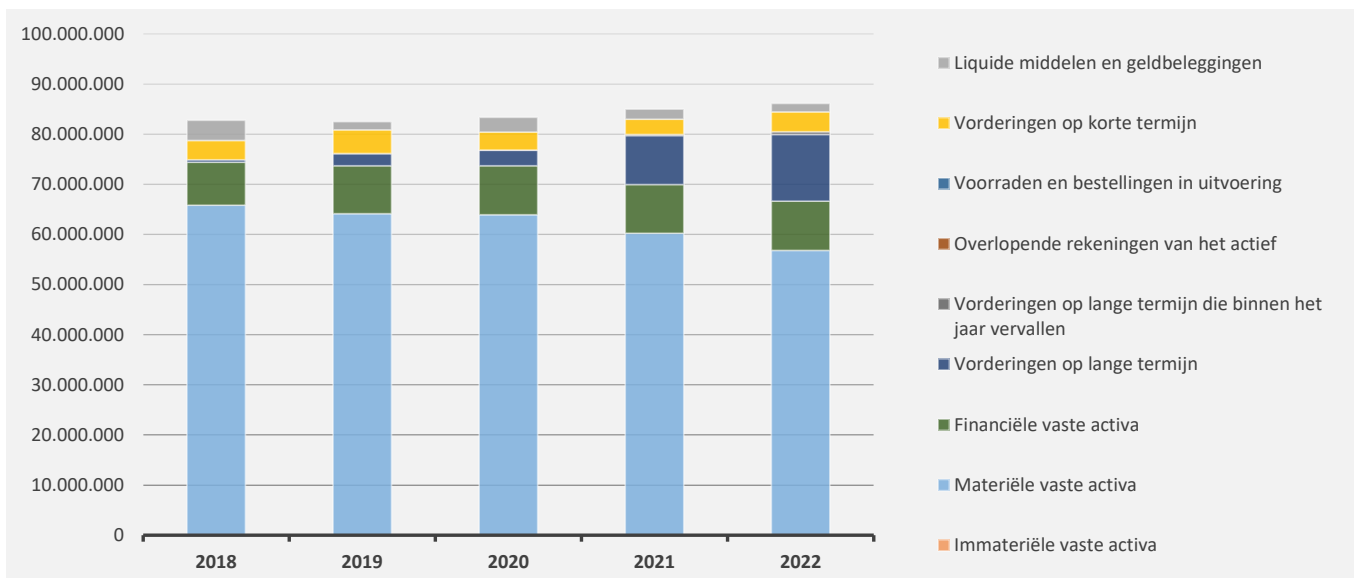
	2022		2021		MJPLAN	
Financiële vaste activa	51.723	100%	51.723	100%	51.750	100%
0670 Straatverlichting	51.723	100%	51.723	100%	51.750	100%
Materiële vaste activa	5.304.390	100%	2.688.548	100%	5.303.895	100%
0620 Grondbeleid voor wonen	2.910.000	55%			2.950.860	56%
0950 Ouderenwoningen	2.225.000	42%			2.225.000	42%
0050 Patrimonium zonder maatschappelijk doel	167.295	3%	9.250	0%	126.435	2%
0010 Algemene overdrachten tussen de verschillende bestuurlijke ni	950	0%			950	0%
0119 Overige algemene diensten	650	0%			650	0%
0200 Wegen	525	0%	6.250	0%		
0703 Openbare bibliotheken	-30	0%	2.673.048	99%		
Imateriële vaste activa					2.138	100%
0130 Administratieve dienstverlening						
**** Overige beleidsvelden					2.138	100%
Ontvangen investeringssubsidies	1.646.527	100%	1.121.473	100%	1.641.470	100%
0742 Sportinfrastructuur	1.200.000	73%	800.000	71%	1.200.000	73%
0200 Wegen	417.987	25%	210.813	19%	412.930	25%
0620 Grondbeleid voor wonen	26.040	2%	106.146	9%	26.040	2%
0390 Overige milieubescherming	2.500	0%			2.500	0%
**** Overige beleidsvelden			4.514	0%		

ACTIVA	2022	2021
I. Vlottende activa	6.174.177,67	5.261.401,81
A. Liquide middelen en geldbeleggingen	1.665.919,65	2.023.597,37
B. Vorderingen op korte termijn	4.000.189,02	2.994.363,58
1. Vorderingen uit ruiltransacties	984.898,01	1.008.630,99
2. Vorderingen uit niet-ruiltransacties	3.015.291,01	1.985.732,59
C. Voorraden en bestellingen in uitvoering	0,00	0,00
D. Overlopende rekeningen van het actief	0,00	0,00
E. Vorderingen op lange termijn die binnen het jaar vervallen	508.069,00	243.440,86
II. Vaste activa	79.967.470,67	79.720.038,26
A. Vorderingen op lange termijn	13.323.166,86	9.763.537,77
1. Vorderingen uit ruiltransacties	13.323.166,86	9.763.537,77
2. Vorderingen uit niet-ruiltransacties	0,00	0,00
B. Financiële vaste activa	9.810.757,32	9.733.166,58
1. Extern verzelfstandigde agentschappen	0,00	0,00
2. Intergemeentelijke samenwerkingsverbanden en soortgelijke entiteiten	8.191.642,76	8.115.074,74
3. OCMW-verenigingen	0,00	0,00
4. Andere financiële vaste activa	1.619.114,56	1.618.091,84
C. Materiële vaste activa	56.759.468,77	60.207.601,84
1. Gemeenschapsgoederen	51.667.396,32	54.544.379,00
a. Terreinen en gebouwen	24.068.092,39	26.718.900,59
b. Wegen en overige infrastructuur	26.234.167,40	26.311.627,87
c. Installaties, machines en uitrusting	15.881,08	28.484,22
d. Meubilair, kantooruitrusting en rollend materieel	238.454,12	316.236,50
e. Leasing en soortgelijke rechten	1.084.826,46	1.143.154,95
f. Erfgoed	25.974,87	25.974,87
2. Bedrijfsmatige materiële vaste activa	5.092.072,45	5.663.222,84
a. Terreinen en gebouwen	4.813.626,74	5.394.557,38
b. Installaties, machines en uitrusting	254.051,36	237.539,24
c. Meubilair, kantooruitrusting en rollend materieel	24.394,35	31.126,22
d. Leasing en soortgelijke rechten	0,00	0,00
3. Overige materiële vaste activa	0,00	0,00
a. Terreinen en gebouwen	0,00	0,00
b. Roerende goederen	0,00	0,00
D. Immateriële vaste activa	74.077,72	15.732,07
TOTAAL ACTIVA	86.141.648,34	84.981.440,07

PASSIVA	2022	2021
I. Schulden	35.526.844,78	37.307.102,08
A. Schulden op korte termijn	16.583.417,76	17.803.826,49
1. Schulden uit ruiltransacties	15.556.446,38	16.168.888,64
a. Voorzieningen voor risico's en kosten	585.028,26	501.086,48
b. Financiële schulden	12.500.000,00	13.250.000,00
c. Niet-financiële schulden uit ruiltransacties	2.471.418,12	2.417.802,16
2. Schulden uit niet-ruiltransacties	140.574,08	759.152,86
3. Overlopende rekeningen van het passief	0,00	0,00
4. Schulden op lange termijn die binnen het jaar vervallen	886.397,30	875.784,99
B. Schulden op lange termijn	18.943.427,02	19.503.275,59
1. Schulden uit ruiltransacties	18.943.427,02	19.503.275,59
a. Voorzieningen voor risico's en kosten	2.153.726,53	1.866.237,90
1. Pensioenen en soortgelijke verplichtingen	2.153.726,53	1.866.237,90
2. Andere risico's en kosten	0,00	0,00
b. Financiële schulden	16.789.700,49	17.637.037,69
c. Niet-financiële schulden uit ruiltransacties	0,00	0,00
2. Schulden uit niet-ruiltransacties	0,00	0,00
II. Nettoactief	50.614.803,56	47.674.337,99
A. Kapitaalsubsidies en schenkingen	11.146.456,63	9.960.944,54
B. Gecumuleerd overschot of tekort	8.984.248,42	6.855.354,69
C. Herwaarderingsreserves	3.992.135,14	3.863.843,69
D. Overig nettoactief	26.491.963,37	26.994.195,07
TOTAAL PASSIVA	86.141.648,34	84.981.440,07

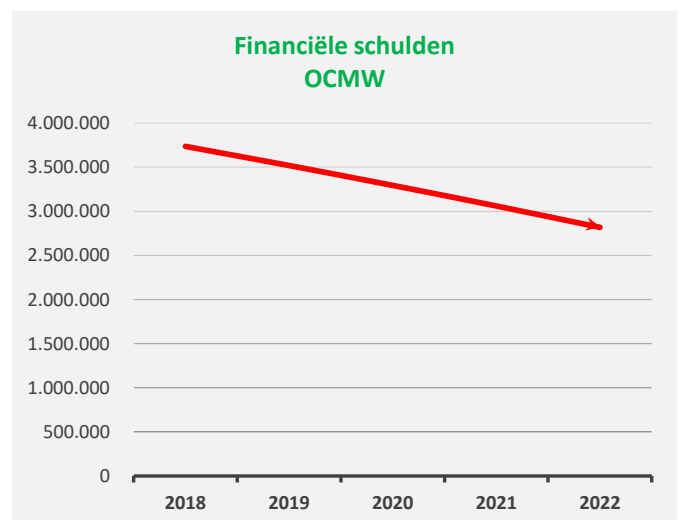
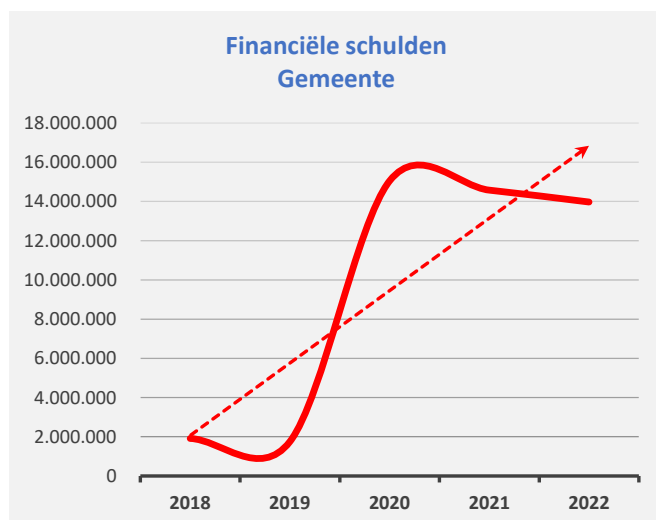
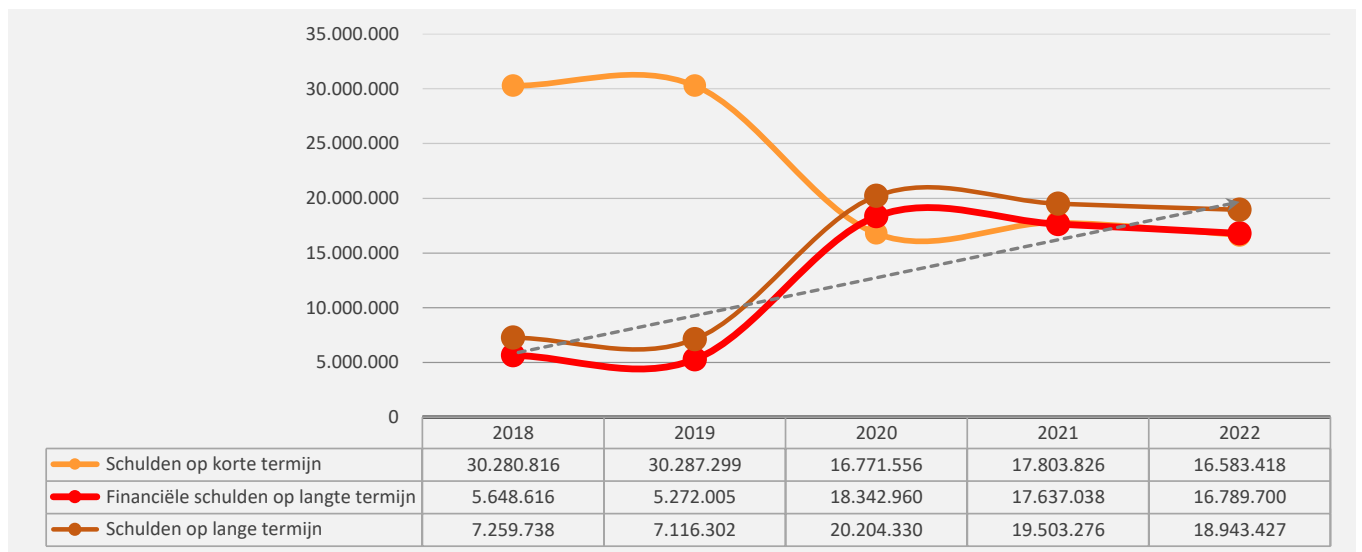
1. Samenstelling van de activa

	2022		2021		2020	
ACTIVA	86.141.648	100%	84.981.440	100%	83.373.212	100%
Vlottende activa	6.174.178	7%	5.261.402	6%	6.568.856	8%
Liquide middelen en geldbeleggingen	1.665.920	2%	2.023.597	2%	2.962.575	4%
Vorderingen op korte termijn	4.000.189	5%	2.994.364	4%	3.584.715	4%
<i>Vorderingen uit ruiltransacties</i>	<i>984.898</i>		<i>1.008.631</i>		<i>2.004.586</i>	
<i>Vorderingen uit niet-ruiltransacties</i>	<i>3.015.291</i>		<i>1.985.733</i>		<i>1.580.129</i>	
Voorraden en bestellingen in uitvoering						
Overlopende rekeningen van het actief					21.566	0%
Vorderingen op lange termijn die binnen het jaar vervallen	508.069	1%	243.441	0%		
Vaste activa	79.967.471	93%	79.720.038	94%	76.804.356	92%
Vorderingen op lange termijn	13.323.167	15%	9.763.538	11%	3.109.949	4%
Financiële vaste activa	9.810.757	11%	9.733.167	11%	9.750.411	12%
Materiële vaste activa	56.759.469	66%	60.207.602	71%	63.937.596	77%
Immateriële vaste activa	74.078	0%	15.732	0%	6.399	0%



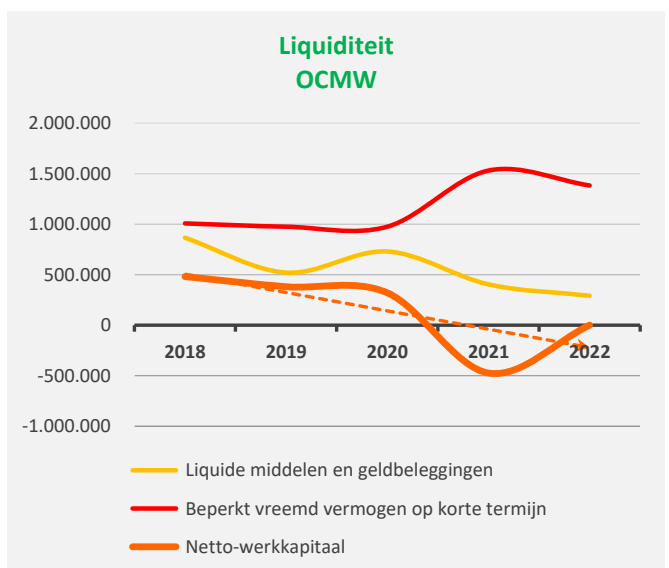
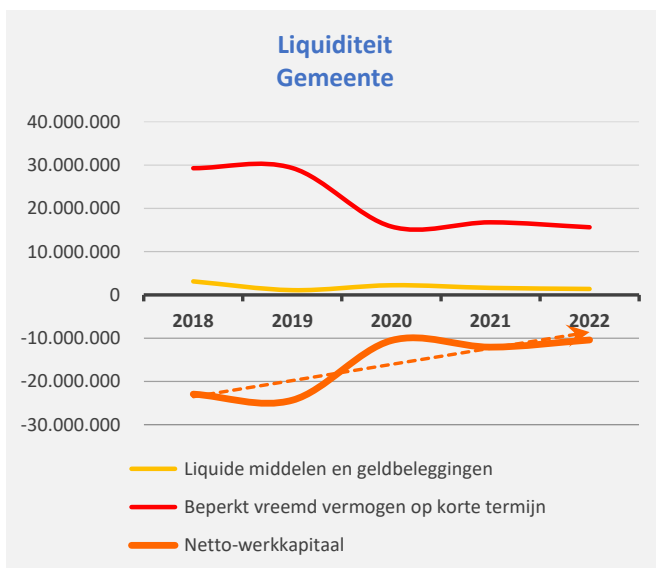
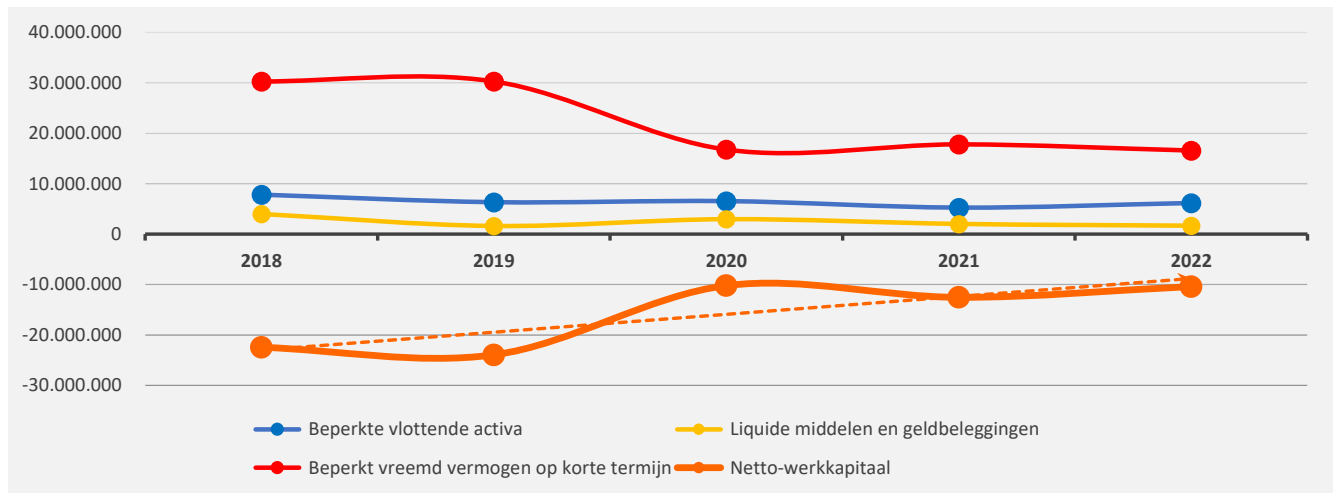
2. Samenstelling van de passiva

	2022		2021		2020	
PASSIVA	86.141.648	100%	84.981.440	100%	83.373.212	100%
Schulden op korte termijn	16.583.418	19%	17.803.826	21%	16.771.556	20%
Schulden uit ruiltransacties	15.556.446	18%	16.168.889	19%	15.891.334	19%
Voorzieningen voor risico's en kosten	585.028		501.086		473.104	
Financiële schulden	12.500.000		13.250.000		13.750.000	
Diverse schulden op korte termijn uit ruiltransacties	2.471.418		2.417.802		1.668.230	
Schulden uit niet-ruiltransacties	140.574	0%	759.153	1%	19.695	0%
Overlopende rekeningen van het passief					6.470	0%
Schulden op lange termijn die binnen het jaar vervallen	886.397	1%	875.785	1%	854.057	1%
Schulden op lange termijn	18.943.427	22%	19.503.276	23%	20.204.330	24%
Schulden uit ruiltransacties	18.943.427	22%	19.503.276	23%	20.204.330	24%
Voorzieningen voor risico's en kosten	2.153.727		1.866.238		1.861.371	
Financiële schulden	16.789.700		17.637.038		18.342.960	
Niet-financiële schulden uit ruiltransacties						
Schulden uit niet-ruiltransacties						
Nettoactief	50.614.804	59%	47.674.338	56%	46.397.325	56%



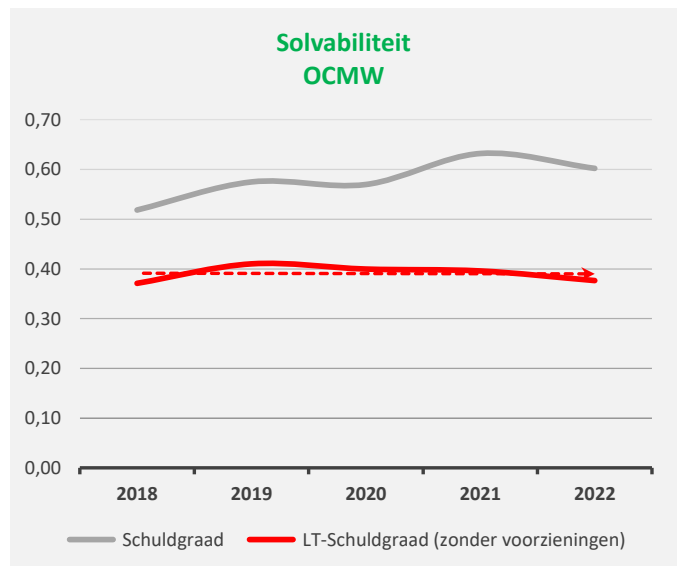
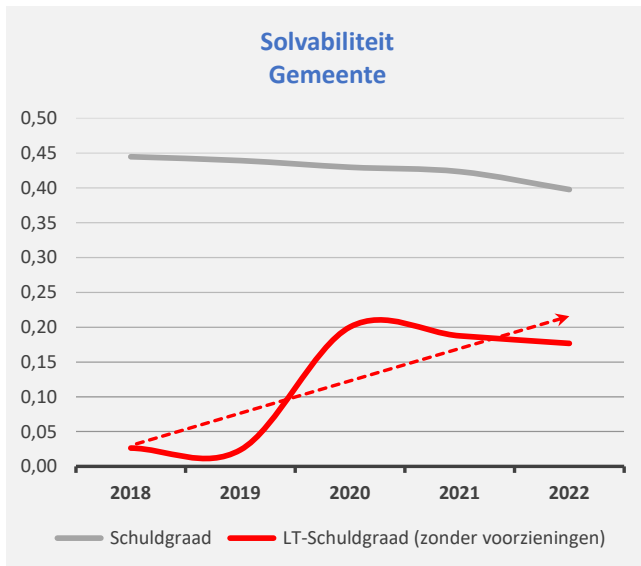
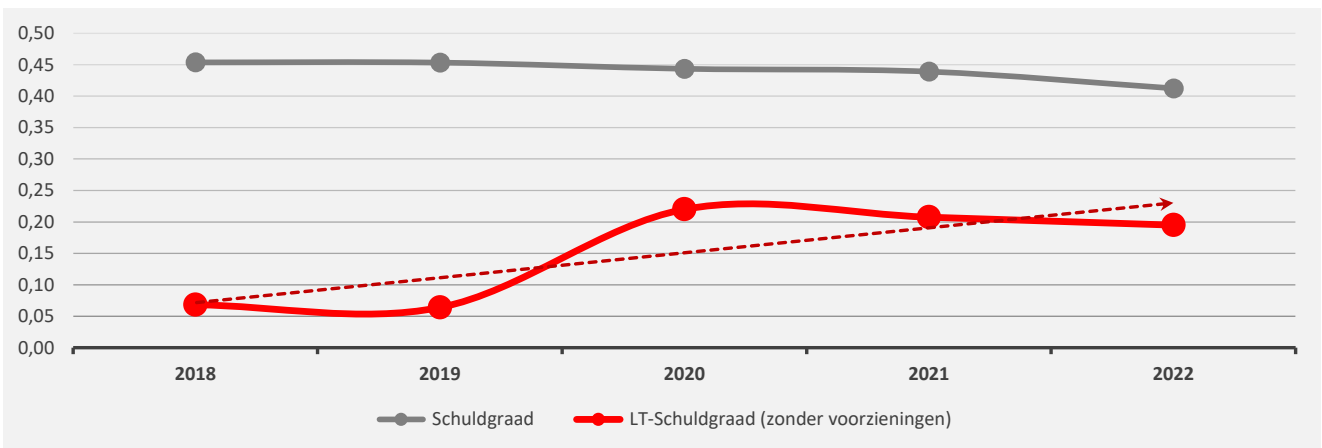
1. Liquiditeit

	2022	2021	2020	2019
Beperkte vlottende activa	6.174.178	5.261.402	6.547.290	6.335.806
Liquide middelen en geldbeleggingen	1.665.920	2.023.597	2.962.575	1.617.640
Vorderingen op korte termijn	4.000.189	2.994.364	3.584.715	4.718.166
<i>Vorderingen uit ruiltransacties</i>	<i>984.898</i>	<i>1.008.631</i>	<i>2.004.586</i>	<i>3.403.827</i>
<i>Vorderingen uit niet-ruiltransacties</i>	<i>3.015.291</i>	<i>1.985.733</i>	<i>1.580.129</i>	<i>1.314.339</i>
Vorderingen op lange termijn die < 1jr vervallen	508.069	243.441		
Beperkt vreemd vermogen op korte termijn	16.583.418	17.803.826	16.765.086	30.287.299
Schulden uit ruiltransacties	15.556.446	16.168.889	15.891.334	29.885.246
Schulden uit niet-ruiltransacties	140.574	759.153	19.695	25.442
Schulden op lange termijn die binnen het jaar vervallen	886.397	875.785	854.057	376.611
Netto-werkkapitaal	-10.409.240	-12.542.425	-10.217.796	-23.951.492



2. Solvabiliteit

	2022	2021	2020	2019
Vreemdvermogen	35.526.845	37.307.102	36.975.886	37.403.601
Totaal vermogen	86.141.648	84.981.440	83.373.212	82.503.846
Schuldgraad	0,41	0,44	0,44	0,45
Schulden op lange termijn (zonder voorzieningen)	16.789.700	17.637.038	18.342.960	5.272.005
Totaal vermogen	86.141.648	84.981.440	83.373.212	82.503.846
LT-Schuldgraad (zonder voorzieningen)	0,19	0,21	0,22	0,06



Deel VI : Bijlagen



**Toestand financiële rekeningen
per 31/12/2022**

KASTOESTAND OP 31/12/2022

I. Toestand van de financiële organisaties :

AR	Organisme	Omschrijving	Banknummer	Bedrag
5302600	FBTR	Belfius Spaar Tre@Sury+	091-0219273-82	702.046,83
5302700	FBTS	Belfius Spaar Tre@Sury Sp	091-0219270-79	0,00
5302800	FLGS	Belfius loonbeslag Guy Se	091-0224735-15	13.561,21
5500001	FBEL	Belfius Hoofdzicht	091-0219200-09	450.226,00
5500400	FB EJ	Belfius Jeugd	091-0220304-46	0,01
5500500	FKBC	KBC Hoofdzicht	468-6144801-14	103.134,24
5500800	FBEV	Belfius Bevolking	091-0220173-12	23,01
5501200	FKCP	KBC CP Programma	734-0263507-64	91.231,60
5501220	FBEG	Belfius Gas Boetes	091-0219247-56	0,01
5501700	FDLE	Nagelmackers Institutiona	647-0114290-17	9.689,35
5501800	FDLP	Nagelmackers IAM	647-0201510-34	0,00
5502100	FDSP	Nagelmackers Spaar Pro	132-5449172-44	0,00
5502800	FBES	Belfius Belastingen	091-0219871-01	150,01
5502910	FPPG	Belfius Prepaid Visa (Vin		0,00
5503200	FBEO	Belfius Omgeving	091-0222918-41	0,01
5503500	FBEE	Belfius Omgeving geringe	091-0223193-25	4.203,46
5700001	FKAS	Kas Gemeente		138,26
5700004	FFTH	Fictieve Thesaurie		0,00
Totaal				1.374.404,00

II. Toestand van de financiële balans :

Vaste Activa

IV. Financieel vaste activa	28	9.784.948,61
A. Belangen in rechtspersonen	280	0,00
B. Vorderingen en effecten	281/5	9.783.926,61
C. Borgtochten betaald in contanten	288	1.022,00

Vlottende Activa

VII. Vorderingen op ten hoogste een jaar	40/41	2.903.845,05
A. Werkingsvorderingen	40	116.320,29
B. Overige vorderingen	41	2.787.524,76
VIII. Geldbeleggingen	50/53	715.608,04
IX. Liquide middelen	54/58	658.795,96
A. Liquide middelen (excl. Int.Overs.)	54/57	658.795,96
B. Interne Overschrijvingen	58	0,00

Totaal Vlottende en Vaste Activa 14.063.197,66

Passiva

VIII. Schulden op meer dan één jaar	17	13.972.087,60
IX. Schulden op ten hoogste één jaar	42/48	15.142.961,04
A. Financiële schulden	43	12.500.000,00
B. Werkings- en handelsschulden	44	1.301.430,29
C. Sociale schulden	45	302.999,10

Totaal passiva 41.615.048,64



G-W4-L5

GEMEENTEBESTUUR
VAN WIELSBEKE
RIJKSWEG 314
8710 WIELSBEKE
BELGIE

Customer Transaction Services
Info Supply

Tel.: +32 2 222 12 02
Fax: +32 2 222 23 04
E-mail: Attesten-Infos@belfius.be

Uw/Ref.: -
Onze/Ref.: 7910 CC - INFOS18/01/23O000248


Brussel, 18 januari 2023

Uw aanvraag attest

Beste

Als bijlage vindt u het gevraagde attest.

Met vriendelijke groeten



Marleen Everaerts
Verantwoordelijke Info Supply

O/Ref.: 7910 CC - INFOS18/01/23O000248
 GEMEENTEBESTUUR VAN
 WIELSBEKE

ATTEST

Belfius Bank NV bevestigt het saldo op 31.12.2022 van de volgende rekening(en) op naam van:

 GEMEENTEBESTUUR VAN WIELSBEKE
 ondernemingsnummer BE0207437864
 RIJKSWEG 314
 8710 WIELSBEKE

Betaalrekening(en)

Rekeningnummer	Rubriek	Saldo op 31/12/2022
BE52 0910 2192 0009	CENTRALE REKENING	*450.226,00* EUR
BE20 0910 2192 4756	GAS-BOETES	*0,01* EUR
BE43 0910 2198 7101	BELASTINGEN	*150,01* EUR
BE19 0910 2201 7312	BEVOLKING	*23,01* EUR
BE33 0910 2203 0446	JEUGD	*0,01* EUR
BE88 0910 2229 1841	OMGEVING	*0,01* EUR
BE70 0910 2231 9325	OMGEVING geringe exploit	*4.203,46* EUR


Spaarrekening(en)

Rekeningnummer	Rubriek	Saldo op 31/12/2022
BE58 0910 2192 7079	BT+ Special	*0,00* EUR
BE25 0910 2192 7382	BT +	*702.046,83* EUR
BE83 0910 2247 3515	Guy Seyns (loonbeslag)	*13.561,21* EUR

64bf67507cc1c2f1b8f6b0d53cdce1c0b15eb29f

 (Deze controlecode kan geverifieerd worden via: <https://doc-control.belfius.be>)

Brussel, 18 januari 2023



Marleen Everaerts
Verantwoordelijke Info Supply

48a1e2fa0ba757cbd848aabb24e20c1c2109a47

(Deze controlecode kan geverifieerd worden via: <https://doc-control.belfius.be>)

gef0.gef1.geks.bat_A_Balance.scd P65.2 ADB

Belfius Bank NV

Maatschappelijke zetel • Karel Rogierplein 11 - 1210 Brussel • Telefoon + 32 2 222 11 11 • www.belfius.be
RPR Brussel BTW BE 0403.201.185 • IBAN: BE23 0529 0064 6991 • BIC: GKCCBEBB • FSMA nr. 19649 A



KBC-Business Comfortrekening
van 31-12-2022 tot 03-01-2023

IBAN BE94 4686 1448 0114 EUR
BIC KREDBEBB

GEMEENTE WIELSBEKE

HOOFDREKENING

nr.	datum	omschrijving	valuta	bedrag
		Saldo op 31-12-2022 om 00:00		103 134,24 +

Geen verrichtingen gevonden

		Saldo op 31-12-2022 om 23:59		103 134,24 +
--	--	------------------------------	--	--------------



KBC-Business Comfortrekening
van 31-12-2022 tot 03-01-2023

IBAN BE94 4686 1448 0114 EUR
BIC KREDBEBB

GEMEENTE WIELSBEKE

HOOFDREKENING

nr.	datum	omschrijving	valuta	bedrag
				Saldo op 01-01-2023 om 00:00
				103 134,24 +
001	03-01-2023	OVERSCHRIJVING VAN [REDACTED] [REDACTED] [REDACTED] [REDACTED] [REDACTED]	03-01	75,00 +
				Saldo op 03-01-2023 om 23:59
				103 209,24 +



GEMEENTE WIELSBEKE

 Instellingen  Acties  Berichten  Rapporten  Aanbod  Contact  Help  Afmelden

Rekeningen Betalen Kaarten Beleggen Financieren

Verrichtingen

Rekeninginformatie



Valutamatiig saldo

Rekeningafschriften
aanvragen

Rapporten aanvragen

PAND TEN GUNSTE VAN HELPT ELKANDER CV

BE27 7460 1412 5773
OCMW WIELSBEKE

930,66 EUR

Op deze rekening vinden we geen verrichtingen in de voorbije 12 maanden
Wil je verrichtingen ouder dan 12 maanden bekijken? Klik dan bovenaan rechts op 'Zoeken'.

**KBC-Bedrijfsrekening**

datum 31-12-2022

IBAN BE29 7340 2635 0764 EUR BIC KREDBEBB
--

GEMEENTE WIELSBEKE

CP PROGRAMMA

nr.	datum	omschrijving	valuta	bedrag
				Saldo op 31-12-2022 om 00:00
073	31-12-2022	KREDIETLIJNPROVISIE VOOR AFGELOPEN TRIMESTER KREDIETLIJN 479391721391 VRIJGESTELD VAN BTW OVEREENKOMSTIG ARTIKEL 44, §3,5° W. BTW	01-01	107 231,60 + 16 000,00 -
				Saldo op 31-12-2022 om 23:59
				91 231,60 +

BE61 647 0114290 17 Institutional Rekening
BIC:BNAGBEBB GEMEENTEBESTUUR WIELSBEKE

EUR NR 22.010/01

VORIG SALDO OP 05-12-22

9.695,35

01-01 KOSTEN- EN INTERESTAFREKENING

6,00-

NIEUW SALDO OP 30-12-22

9.689,35

NIET TOEGELATEN Overschrijding 13 %



BE61 647 0114290 17 Institutional Rekening
BIC:BNAGBEBB GEMEENTEBESTUUR WIELSBEKE

EUR NR 22.010/02

K O S T E N - E N I N T E R E S T A F R E K E N I N G

Afgerekende rekening: 647-0114290-17

Datum afrekening : 01-01-2023

Referentie: C2L30IN0000A00DM

BEHEERSKOSTEN REKENING

-5,00 EUR

BETALINGSVERKEER

-0,83 EUR *

BTW op (*)

-0,17 EUR

Netto bedrag van deze afrekening :

-6,00 EUR

De tarieflijst is beschikbaar in uw verkooppunt of via www.nagelmackers.be



BE61 647 0114290 17 Institutional Rekening
BIC:BNAGBEBB GEMEENTEBESTUUR WIELSBEKE


EUR NR 22.010/03

F A C T U U R

Factuur/Opeisbaarheid datum : 30-12-2022
Factuurnummer : 013-00000004347
Naam cliënt : GEMEENTEBESTUUR WIELSBEKE
BTW nummer cliënt : BE0207.437.864
Adres cliënt : RIJKSWEG 314
8710 WIELSBEKE
Referentie van de verrichting : C2L30IN0000A00DM
Type verrichting : KOSTEN- EN INTERESTAFREKENING
Bedrag onderworpen aan BTW : 0,83 EUR
BTW bedrag (21%) : 0,17 EUR
Totaal : 1,00 EUR

Bank Nagelmackers nv, Sterrenkundelaan 23 1210 Brussel
BTW : BE 0404.140.107



Filter		Status	Beschikbaar bedrag tonen?		
Actief		▼	Ja	Nee	
Kaarten	Kaartnummer ^	Kaarthouder ^	Hoofdrekening	Beschikbaar bedrag	⌵
	4569 5808 7708 5031	Vanderbeken Vincent	BE52 0910 2192 0009	1.250,00 EUR	⋮

Saldo op 04/01/2023 = 1.250 €

Oplading d.d. 04/01/2023 = 1.250 €

Saldo op 31/12/2022 = 0 €

28/12/2022	276	€ 126,26	Vincent	Transfert naar Belfius - briefjes	U	Vincent	€ 120,00	6,26	
28/12/2022	277	€ 6,26	Vincent	Reispassen - 12/2022	O	Darline	€ 80,00	86,26	7020002/01300
28/12/2022	278	€ 86,26	Vincent	Identiteitskaarten - 12/2022	O	Darline	€ 16,00	102,26	7020001/01300
28/12/2022	279	€ 102,26	Vincent	Pin-puk codes - 12/2022	O	Darline	€ 5,00	107,26	7021002/01300
28/12/2022	280	€ 107,26	Vincent	Rijbewijzen - 12/2022	O	Darline	€ 25,00	132,26	7021001/01300
28/12/2022	281	€ 132,26	Vincent	Huisvuilzakken - 12/2022	O	Darline	€ 6,00	138,26	7021000/03000
	282	€ 138,26					€ 0,00	138,26	Tot hier ingeboekt

KASTOESTAND OP 31/12/2022

I. Toestand van de financiële organismes :

AR	Organisme	Omschrijving	Banknummer	Bedrag
5300060	FBOG	Belfius Onbeheerde Gelden	091-0219328-40	19.494,91
5303000	FSTS	Belfius Spaar (A. Dewaele	091-0219271-80	0,00
5303100	FSTR	Belfius Spaar Tre@Sury+	091-0219274-83	50.000,00
5500000	FBEZ	Belfius Hoofdzicht	091-0214447-09	194.237,41
5500003	FBDM	Belfius Den Meynaert	091-0219171-77	136,25
5500004	FBEP	Belfius Facturatie	091-0219172-78	0,01
5500000	FHW4	KBC HWB A. Rodenbachlaan	746-0141257-73	930,66
5500010	FDS	Belfius Dringende Steun	091-0122810-37	724,80
5500021	FSD1	Belfius SD1	091-0183467-69	300,00
5500022	FSD2	Belfius SD2	091-0183469-71	1.084,46
5500023	FSD3	Belfius SD3	091-0183470-72	0,00
5500024	FOPL	Belfius SD4	091-0192472-53	0,00
5500030	FKBC	KBC Hoofdzicht	734-0368209-06	16.172,81
5500180	FBEV	Belfius Voedselbank	091-0219167-73	4.218,94
5500190	FBEK	Belfius Kela	091-0219168-74	49,75
5500210	FBLO	Belfius LOI	091-0219169-75	1.258,74
5500220	FBSF	Belfius SF Den Dries	091-0219170-76	34,28
5500230	FLDC	Belfius LDC	091-0222656-70	13,53
5700000	FKAS	Kas OCMW		1.359,10
5700003	FFTH	Fictieve Thesaurie		0,00
5700006	FKCA	Kas cafetaria OCMW		1.500,00
Totaal				291.515,65

II. Toestand van de financiële balans :

Vaste Activa

IV. Financieel vaste activa	28	25.808,70
A. Belangen in rechtspersonen	280	0,00
B. Vorderingen en effecten	281/5	25.808,70
C. Borgtochten betaald in contanten	288	0,00

Vlottende Activa

VII. Vorderingen op ten hoogste een jaar	40/41	669.013,80
A. Werkingsvorderingen	40	447.541,78
B. Overige vorderingen	41	221.472,02
VIII. Geldbeleggingen	50/53	69.494,91
IX. Liquide middelen	54/58	222.020,74
A. Liquide middelen (excl. Int.Overs.)	54/57	222.020,74
B. Interne Overschrijvingen	58	0,00

Totaal Vlottende en Vaste Activa 986.338,15

Passiva

VIII. Schulden op meer dan één jaar	17	2.817.612,99
IX. Schulden op ten hoogste één jaar	42/48	932.698,92
A. Financiële schulden	43	0,00
B. Werkings- en handelsschulden	44	78.498,11
C. Sociale schulden	45	364.920,41

Totaal passiva 3.750.311,91



G-W4-L5

OPENBAAR CENTRUM VOOR
MAATSCHAPPELIJK WELZIJN
VAN WIELSBEKE
HERNIEUWENSTRAAT 15
8710 WIELSBEKE
BELGIE

Customer Transaction Services
Info Supply

Tel.: +32 2 222 12 02
Fax: +32 2 222 23 04
E-mail: Attesten-Infos@belfius.be

Uw/Ref.: -
Onze/Ref.: 7910 CC - INFOS18/01/23O000251


Brussel, 18 januari 2023

Uw aanvraag attest

Beste

Als bijlage vindt u het gevraagde attest.

Met vriendelijke groeten



Marleen Everaerts
Verantwoordelijke Info Supply

O/Ref.: 7910 CC - INFOS18/01/23O000251
OPENBAAR CENTRUM VOOR
MAATSCHAPPELIJK WELZIJN VAN
WIELSBEKE

ATTEST

Belfius Bank NV bevestigt het saldo op 31.12.2022 van de volgende rekening(en) op naam van:

OPENBAAR CENTRUM VOOR MAATSCHAPPELIJK WELZIJN VAN WIELSBEKE
ondernemingsnummer BE0212183243
HERNIEUWENSTRAAT 15
8710 WIELSBEKE

522388203e090f02b465883a35d419470a8d56b0

(Deze controlecode kan geverifieerd worden via: <https://doc-control.belfius.be>)


Betaalrekening(en)

Rekeningnummer	Rubriek	Saldo op 31/12/2022
BE02 0680 9963 0040	-	*0,00* EUR
BE58 0682 1474 3879	RESIDENTIE DEN DRIES	*0,00* EUR
BE73 0682 4134 9060	-	*0,00* EUR
BE82 0682 4134 9868	COLLECTIEF SCHULDBEHEER	*0,00* EUR
BE08 0682 4990 9413	-	*0,00* EUR
BE90 0688 9404 9532	-	*0,00* EUR
BE32 0689 0500 7502	-	*0,00* EUR
BE35 0910 1228 1037	DRINGENDE STEUN	*724,80* EUR
BE71 0910 1834 6769	SD 1	*300,00* EUR
BE49 0910 1834 6971	SD 2	*1.084,46* EUR
BE38 0910 1834 7072	SD 3	*0,00* EUR
BE53 0910 1924 7253	SD 4	*0,00* EUR
BE52 0910 2144 4709	CENTRALE REKENING	*194.237,41* EUR
BE27 0910 2191 6773	VOEDSELBANK	*4.218,94* EUR
BE16 0910 2191 6874	KELA	*49,75* EUR
BE05 0910 2191 6975	LOI	*1.258,74* EUR
BE91 0910 2191 7076	SF DEN DRIES	*34,28* EUR
BE80 0910 2191 7177	DEN MEYNAERT	*136,25* EUR
BE69 0910 2191 7278	FACTURATIE	*0,01* EUR
BE60 0910 2226 5670	LDC	*13,53* EUR

Spaarrekening(en)

Rekeningnummer	Rubriek	Saldo op 31/12/2022
BE14 0910 2192 7483	BT +	*50.000,00* EUR
BE02 0910 2193 2840	ONBEHEERDE GELDEN SD	*19.494,91* EUR

Brussel, 18 januari 2023



Marleen Everaerts
Verantwoordelijke Info Supply

84b8a660d21cf27edf04c7f266235e957def404c


(Deze controlecode kan geverifieerd worden via: <https://doc-control.belfius.be>)



KBC-Bedrijfsrekening
van 13-12-2022 tot 18-01-2023

IBAN BE85 7340 3682 0906 EUR
BIC KREDBEBB

OCMW WIELSBEKE			OCMW HOOFDREKENING	
nr.	datum	omschrijving	valuta	bedrag
		Saldo op 01-01-2023 om 00:00		16 172,81 +
001	18-01-2023	OVERSCHRIJVING VAN [redacted]	18-01	80,95 +
		[redacted]		
		[redacted]		
		[redacted]		
		[redacted]		
		[redacted]		
		[redacted]		
		[redacted]		
		[redacted]		
001	18-01-2023	OVERSCHRIJVING VAN [redacted]	18-01	2 297,32 +
		[redacted]		
		[redacted]		
		[redacted]		
		[redacted]		
		[redacted]		
		[redacted]		
		[redacted]		
		Saldo op 18-01-2023 om 23:59		18 551,08 +

Filter		Status	Beschikbaar bedrag tone		
Actief			Ja	Nee	
Kaarten	Kaartnummer ^	Kaarthouder ^	Hoofdrekening	Beschikbaar bedrag	
	4569 5800 4042 7268	Vanderbeken Vincent	BE52 0910 2144 4709	0,00 EUR	⋮



20/12/2022	Biljart 9/12-16/12	784,70	48,50		833,20	7005005/12000
20/12/2022	Zakjes 13/12-19/12 - van kas cafetaria naar kas OCMW	833,20	875,00		1.708,20	
20/12/2022	Transfer cash-ontvangsten - van kas cafetaria naar kas OCMW	1.708,20	1.022,80		2.731,00	
20/12/2022	Wisselgeld cafetaria 30/12/2022 tot 31/12/2022 (2 x 125 €)	2.731,00		250,00	2.481,00	
20/12/2022	Wisselgeld cafetaria 1/1/2023 tot 5/1/2023 (5 x 125 €)	2.481,00		625,00	1.856,00	
20/12/2022	Transfert naar bank - biljetten	1.856,00		1.070,00	786,00	
22/12/2022	Gift wafelverkoop De Vliegeraar	786,00	604,10		1.390,10	
27/12/2022	Zakjes 20/12-26/12 - van kas cafetaria naar kas OCMW	1.390,10	875,00		2.265,10	
27/12/2022	Transfer cash-ontvangsten - van kas cafetaria naar kas OCMW	2.265,10	1.023,30		3.288,40	
27/12/2022	Wisselgeld cafetaria 6/1/2023 tot 12/1/2023 (7 x 125 €)	3.288,40		875,00	2.413,40	
27/12/2022	Biljart 17/12-23/12	2.413,40	43,80		2.457,20	7005005/12000
27/12/2022	Ontvangsten cash Den Meynaert dd. 23/12	2.457,20	35,00		2.492,20	7021003/15200
28/12/2022	Transfert naar bank - biljetten	2.492,20		1.450,00	1.042,20	
28/12/2022	Transfert naar bank - munten - zaknummer 0502 005820198 97	1.042,20		902,20	140,00	
28/12/2022	Voedselbank - cash - 22/12	140,00	3,00		143,00	
28/12/2022	[REDACTED]	[REDACTED]		50,00	93,00	4990008/83410
31/12/2022	Biljart 23/12-31/12	93,00	32,50		125,50	7005005/12000
31/12/2022	Zakjes 27/12-31/12 - van kas cafetaria naar kas OCMW	125,50	625,00		750,50	
31/12/2022	Transfer cash-ontvangsten - van kas cafetaria naar kas OCMW	750,50	608,60		1.359,10	
		1.359,10			1.359,10	
		1.359,10			1.359,10	
		1.359,10			1.359,10	
		1.359,10			1.359,10	
		1.359,10			1.359,10	
		1.359,10			1.359,10	
		1.359,10			1.359,10	
		1.359,10			1.359,10	
		1.359,10			1.359,10	
		1.359,10			1.359,10	
		1.359,10			1.359,10	
		1.359,10			1.359,10	
		1.359,10			1.359,10	
		1.359,10			1.359,10	

TOT HIER GEBOEKT

20/12/2022	Zakjes 13/12-19/12 - van kas cafetaria naar kas OCMW	3.147,80		875,00	2.272,80	5800000/00301
20/12/2022	Transfer cash-ontvangsten - van kas cafetaria naar kas OCMW	2.272,80		1.022,80	1.250,00	5800000/00301
20/12/2022	Wisselgeld cafetaria 30/12/2022 tot 31/12/2022 (2 x 125 €)	1.250,00	250,00		1.500,00	5800000/00301
20/12/2022	Wisselgeld cafetaria 1/1/2023 tot 5/1/2023 (5 x 125 €)	1.500,00	625,00		2.125,00	5800000/00301
20/12/2022	Cafetaria 20/12/2022 - cash	2.125,00	238,20		2.363,20	VFOC 768
21/12/2022	Cafetaria 21/12/2022 - cash	2.363,20	175,50		2.538,70	VFOC 769
22/12/2022	Cafetaria 22/12/2022 - cash	2.538,70	100,20		2.638,90	VFOC 770
23/12/2022	Cafetaria 23/12/2022 - cash	2.638,90	143,30		2.782,20	VFOC 771
24/12/2022	Cafetaria 24/12/2022 - cash	2.782,20	95,70		2.877,90	VFOC 772
25/12/2022	Cafetaria 25/12/2022 - cash	2.877,90	160,00		3.037,90	VFOC 773
26/12/2022	Cafetaria 26/12/2022 - cash	3.037,90	110,40		3.148,30	VFOC 774
27/12/2022	Zakjes 20/12-26/12 - van kas cafetaria naar kas OCMW	3.148,30		875,00	2.273,30	5800000/00301
27/12/2022	Transfer cash-ontvangsten - van kas cafetaria naar kas OCMW	2.273,30		1.023,30	1.250,00	5800000/00301
27/12/2022	Wisselgeld cafetaria 6/1/2023 tot 12/1/2023 (7 x 125 €)	1.250,00	875,00		2.125,00	5800000/00301
27/12/2022	Cafetaria 27/12/2022 - cash	2.125,00	121,80		2.246,80	VFOC 780
28/12/2022	Cafetaria 28/12/2022 - cash	2.246,80	145,20		2.392,00	VFOC 781
29/12/2022	Cafetaria 29/12/2022 - cash	2.392,00	143,80		2.535,80	VFOC 782
30/12/2022	Cafetaria 30/12/2022 - cash	2.535,80	110,40		2.646,20	VFOC 783
31/12/2022	Cafetaria 31/12/2022 - cash	2.646,20	87,40		2.733,60	VFOC 784
31/12/2022	Zakjes 27/12-31/12 - van kas cafetaria naar kas OCMW	2.733,60		625,00	2.108,60	5800000/00301
31/12/2022	Transfer cash-ontvangsten - van kas cafetaria naar kas OCMW	2.108,60		608,60	1.500,00	5800000/00301
		1.500,00			1.500,00	
		1.500,00			1.500,00	
		1.500,00			1.500,00	
		1.500,00			1.500,00	
		1.500,00			1.500,00	
		1.500,00			1.500,00	
		1.500,00			1.500,00	

kasteveel €3,30
kasteveel €27,60
kasteveel €17,10
kasteveel €1,30
kasteveel €1,10
kasteveel €4,60
kasteveel €1,10
kasteveel €1,40
kasteveel €4,10
kasteveel €1,90
kasteveel €8,30
kasteveel €1,30

TOT HIER GEBOEKT



Controletabel leningen



Belfius Bank NV
Karel Rogierplein 11 - 1210 Brussel
Tel. 02 222 11 11 - IBAN: BE23 0529 0064 6991
RPR Brussel BTW BE 0403.201.185
FSMA nr. 019649 A

GEMEENTEBESTUUR
VAN WIELSBEKE

RIJKSWEG 314
8710 WIELSBEKE

090-1346300-87



Belfius Bank NV
Karel Rogierplein 11 - 1210 Brussel
Tel. 02 222 11 11 - IBAN: BE23 0529 0064 6991
RPR Brussel BTW BE 0403.201.185
FSMA nr. 019649 A

AFSLUITING VAN HET BOEKJAAR 2022

CONTROLETABEL VAN DE SCHULD



Belfius Bank NV
Karel Rogierplein 11 - 1210 Brussel
Tel. 02 222 11 11 - IBAN: BE23 0529 0064 6991
RPR Brussel BTW BE 0403.201.185
FSMA nr. 019649 A

Customer Loan Services
Public & Social Banking
Kredietverrichtingen
Tel. 02 222 90 61
Fax. 02 222 24 83

GEMEENTEBESTUUR

VAN WIELSBEKE

090-1346300-87

EUR

TOESTAND VAN DE SCHULD OP 31/12/2022

CONTROLETABEL VAN DE SCHULD

BLZ.

1

Aard van de leningen	Som bedrag van de leningen	Som omgezette bedragen	Som resterende schuld	Som voorziene terug te betalen tranches gedurende het afgelopen dienstjaar	Som werkelijk terugbetaalde tranches gedurende het afgelopen dienstjaar	Verschil : som werkelijk terugbetaalde tranches gedurende het afgelopen dienstjaar en de som van de voorziene tranches	Som tranches terug te betalen gedurende het volgend dienstjaar
Leningen ten laste van de ontleener 710	13.000.000,00	13.000.000,00	12.025.000,30	433.333,20	433.333,20	0,00	433.333,20
Leningen ten laste van de hogere overheden							
Sanerings- en consolidatieleningen							
Leningen ten laste van derden							
Leasingschulden (onroerende leasing)							
TOTAAL	13.000.000,00	13.000.000,00	12.025.000,30	433.333,20	433.333,20	0,00	433.333,20

FORS-9051c-2-20120610



Belfius Bank NV
Karel Rogierplein 11 - 1210 Brussel
Tel. 02 222 11 11 - IBAN: BE23 0529 0064 6991
RPR Brussel BTW BE 0403.201.185
FSMA nr. 019649 A

Customer Loan Services
Public & Social Banking
Kredietverrichtingen
Tel. 02 222 90 61
Fax. 02 222 24 83

GEMEENTEBESTUUR

VAN WIELSBEKE

090-1346300-87

EUR

TOESTAND VAN DE SCHULD OP 31/12/2022

DETAIL

BLZ. 1

Aard van de lening	Lening Nr	Bedrag van de leningen	Bedrag van de omzettingen	Resterende schuld	Som voorziene terug te betalen tranches gedurende het afgelopen dienstjaar	Som werkelijk terugbetaalde tranches gedurende het afgelopen dienstjaar	Verschil : som werkelijk terugbetaalde tranches gedurende het afgelopen dienstjaar en de som van de voorziene tranches	Som tranches terug te betalen gedurende het volgend dienstjaar
710	1296	2.000.000,00	2.000.000,00	1.850.000,06	66.666,64	66.666,64	0,00	66.666,64
710	1297	2.000.000,00	2.000.000,00	1.850.000,06	66.666,64	66.666,64	0,00	66.666,64
710	1298	1.500.000,00	1.500.000,00	1.387.500,00	50.000,00	50.000,00	0,00	50.000,00
710	1299	1.500.000,00	1.500.000,00	1.387.500,00	50.000,00	50.000,00	0,00	50.000,00
710	1300	1.000.000,00	1.000.000,00	925.000,03	33.333,32	33.333,32	0,00	33.333,32
710	1301	1.500.000,00	1.500.000,00	1.387.500,00	50.000,00	50.000,00	0,00	50.000,00
710	1302	1.000.000,00	1.000.000,00	925.000,03	33.333,32	33.333,32	0,00	33.333,32
710	1303	2.000.000,00	2.000.000,00	1.850.000,06	66.666,64	66.666,64	0,00	66.666,64
710	1304	500.000,00	500.000,00	462.500,06	16.666,64	16.666,64	0,00	16.666,64
710		13.000.000,00	13.000.000,00	12.025.000,30	433.333,20	433.333,20	0,00	433.333,20
TOTAAL		13.000.000,00	13.000.000,00	12.025.000,30	433.333,20	433.333,20	0,00	433.333,20



Belfius Bank NV
Karel Rogierplein 11 - 1210 Brussel
Tel. 02 222 11 11 - IBAN: BE23 0529 0064 6991
RPR Brussel BTW BE 0403.201.185
FSMA nr. 019649 A

Customer Loan Services
Public & Social Banking
Kredietverrichtingen
Tel. 02 222 90 61
Fax. 02 222 24 83

GEMEENTEBESTUUR

VAN WIELSBEKE

090-1346300-87

EUR

TOESTAND VAN DE SCHULD OP 31/12/2022		LIJST VAN DE TOEGESTANE WAARBORGEN OP DE LENINGEN AANGEGAAN BIJ BELFIUS			BLZ.	1
Volgnr	Belanghebbend(e) bestuur/instelling/vereniging	Leningnummer bij Belfius Bank	Bedrag van de waarborg	Datum besluit	Vervaljaar	
1	IMOG C V B A	56	18.450,00	30/08/2007	2027	
		57	129.150,00	30/08/2007	2027	
		60	58.486,50	03/12/2008	2029	
		62	42.804,00	03/12/2008	2029	
		63	175.159,83	26/08/2009	2029	
		64	129.098,72	24/03/2011	2031	
		66	182.951,32	24/03/2011	2031	
			736.100,37			
2	PSILON	1	21.000,00	28/04/2010	2030	
		2	21.000,00	28/04/2010	2031	
			42.000,00			
TOTAAL			778.100,37			



**KBC Bank
Regio Vlaanderen**

Relatiebeheer Social Profit en Openbare Sector - SPOS

Afzender:

SPL Vlaanderen - Arteveldetoren, Kortrijksesteenweg 1100, 9051 Gent

GEMEENTE WIELSBEKE
tav dhr. Brecht CARELS
Rijksweg 314

8710 WIELSBEKE

Uw contactpersoon:
Dorine Bauwens
Telefoon 09 280 91 95
Fax 09 280 91 81
Gsm 0475 53 84 54
dorine.bauwens@kbc.be
www.kbc.be

Ons kenmerk: SPL/DB/db

Gent, 26 januari 2023

Betreft : lening 727-9278839-72 – aflossingen 2022

Geachte heer,

In reactie op uw mail van 19/01/2022 kan ik u hierbij in naam van KBC Bank bevestigen dat de reële kapitaalaflossingen in 2022 niet 111.580,16 EUR waren, zoals opgenomen in het document in bijlage, maar wel degelijk **111.580,06 EUR**.

We hopen u met deze bevestiging van dienst te zijn en verblijven,

met vriendelijke groeten,

Dorine Bauwens
Relatiebeheerder Social Profit en Lokale
Overheden West-Vlaanderen

KBC Bank NV
Havenlaan 2
1080 BRUSSEL

Afsluiting van het boekjaar 2022
Controletabel van de schuld in EUR
Toestand van de schuld op 31/12/2022

Wielsbeke Gemeente
727-9184264-72



Aard	Nr Lening	Leningnummer	Bedrag van de lening	Bedrag van de omzetting	Resterende schuld	Voorziene aflossingen in 2022	Reële aflossingen in 2022	Verschil	Voorziene aflossingen in 2023
Lening									
0000710	0000003	727-9278839-72	3.347.405,00	3.347.405,00	1.506.332,25	111.580,16	111.580,16	0,00	111.580,16
Totaal 0000710			3.347.405,00	3.347.405,00	1.506.332,25	111.580,16	111.580,16	0,00	111.580,16
Totaal			3.347.405,00	3.347.405,00	1.506.332,25	111.580,16	111.580,16	0,00	111.580,16



Belfius Bank NV
Karel Rogierplein 11 - 1210 Brussel
Tel. 02 222 11 11 - IBAN: BE23 0529 0064 6991
RPR Brussel BTW BE 0403.201.185
FSMA nr. 019649 A

OPENBAAR CENTRUM VOOR
MAATSCHAPPELIJK WELZIJN
VAN WIELSBEKE

HERNIEUWENSTRAAT 15
8710 WIELSBEKE

090-4346300-71



Belfius Bank NV
Karel Rogierplein 11 - 1210 Brussel
Tel. 02 222 11 11 - IBAN: BE23 0529 0064 6991
RPR Brussel BTW BE 0403.201.185
FSMA nr. 019649 A

AFSLUITING VAN HET BOEKJAAR 2022

CONTROLETABEL VAN DE SCHULD



Belfius Bank NV
Karel Rogierplein 11 - 1210 Brussel
Tel. 02 222 11 11 - IBAN: BE23 0529 0064 6991
RPR Brussel BTW BE 0403.201.185
FSMA nr. 019649 A

Customer Loan Services
Public & Social Banking
Kredietverrichtingen
Tel. 02 222 90 61
Fax. 02 222 24 83

OPENBAAR CENTRUM VOOR

MAATSCHAPPELIJK WELZIJN

VAN WIELSBEKE

090-4346300-71

EUR

TOESTAND VAN DE SCHULD OP 31/12/2022

CONTROLETABEL VAN DE SCHULD

BLZ.

1

Aard van de leningen	Som bedrag van de leningen	Som omgezette bedragen	Som resterende schuld	Som voorziene terug te betalen tranches gedurende het afgelopen dienstjaar	Som werkelijk terugbetaalde tranches gedurende het afgelopen dienstjaar	Verschil : som werkelijk terugbetaalde tranches gedurende het afgelopen dienstjaar en de som van de voorziene tranches	Som tranches terug te betalen gedurende het volgend dienstjaar
Leningen ten laste van de ontleener 710	4.950.000,00	4.950.000,00	3.059.938,77	233.483,04	233.483,04	0,00	242.325,78
Leningen ten laste van de hogere overheden							
Sanerings- en consolidatieleningen							
Leningen ten laste van derden							
Leasingschulden (onroerende leasing)							
TOTAAL	4.950.000,00	4.950.000,00	3.059.938,77	233.483,04	233.483,04	0,00	242.325,78



Belfius Bank NV
Karel Rogierplein 11 - 1210 Brussel
Tel. 02 222 11 11 - IBAN: BE23 0529 0064 6991
RPR Brussel BTW BE 0403.201.185
FSMA nr. 019649 A

Customer Loan Services
Public & Social Banking
Kredietverrichtingen
Tel. 02 222 90 61
Fax. 02 222 24 83

OPENBAAR CENTRUM VOOR

MAATSCHAPPELIJK WELZIJN

VAN WIELSBEKE

090-4346300-71

EUR

TOESTAND VAN DE SCHULD OP 31/12/2022

DETAIL

BLZ. 1

Aard van de lening	Lening Nr	Bedrag van de leningen	Bedrag van de omzettingen	Resterende schuld	Som voorziene terug te betalen tranches gedurende het afgelopen dienstjaar	Som werkelijk terugbetaalde tranches gedurende het afgelopen dienstjaar	Vershil : som werkelijk terugbetaalde tranches gedurende het afgelopen dienstjaar en de som van de voorziene tranches	Som tranches terug te betalen gedurende het volgend dienstjaar
710	1034	2.700.000,00	2.700.000,00	1.668.246,59	127.820,36	127.820,36	0,00	131.430,86
710	1035	2.250.000,00	2.250.000,00	1.391.692,18	105.662,68	105.662,68	0,00	110.894,92
710		4.950.000,00	4.950.000,00	3.059.938,77	233.483,04	233.483,04	0,00	242.325,78
TOTAAL		4.950.000,00	4.950.000,00	3.059.938,77	233.483,04	233.483,04	0,00	242.325,78

Btw-rekeninguittreksel + B2G



GEMEENTE Gemeente Wielsbeke
Rijksweg 314
8710 Wielsbeke

Btw-nummer: 0207437864-150 (te vermelden op al uw briefwisseling) | BE0207437864/PFORM671/07022023/074202

Pagina 1/4

Roeselare, 10 maart 2023

Btw-rekeninguittreksel - uw toestand tot 31.01.2023

Ontbrekende aangifte

Te betalen saldo

0,00

U deelde geen rekeningnummer mee aan de administratie voor de terugbetaling van de btw. We kunnen de btw dan ook niet terugbetalen.

Geef dit rekeningnummer zo spoedig mogelijk door via de **toepassing e604** (menu 'Wijziging btw-identificatie' - tabblad 'Regime'). U vindt de toegang tot die toepassing in **MyMinfin** onder het tabblad 'Nuttige links' (paperclip-icoontje rechtsboven) > 'Btw: starten, wijzigen of stopzetten van de activiteit (toepassing e604)'.

Gebruik voor elke betaling aan 'Btw ontvangsten Brussel' - **BE22 6792 0030 0047** (BIC: PCHQBEBB) de gestructureerde mededeling die u samen met uw btw-nummer hebt ontvangen: **+++020/7437/86466+++¹**

Opgelet! Hou er wel rekening mee dat het in het saldo aangeduide bedrag geen rekening houdt met de sommen die u eventueel verschuldigd bent vanwege ontbrekende aangiften.

Naast het rekeninguittreksel kunt u ook de actuele **stand van uw btw-rekening-courant** raadplegen op **MyMinfin** (aanmelden als onderneming).

Deze toestand houdt geen rekening met de bedragen die u eventueel nog aan een team invordering verschuldigd bent.

¹ Betaalt u via een buitenlandse bank en kunt u geen gestructureerde mededeling invullen? Vul dan de mededeling in zonder speciale tekens (dus: '020743786466').

Detailoverzicht:				Bedrag in uw voordeel	Bedrag verschuldigd aan de FOD Financiën
Vorig saldo op datum van: 31.10.2022				*****	0,00
Verrichtingen en saldi sinds 31.10.2022					
Boekingsdatum	Onderwerp	Uitwerkingsdatum			
Toestand eind november 2022				*****	0,00
Toestand eind december 2022				*****	0,00
21.01.2023	H	19.01.2023	106.982,66		



Beheer uw dossier op
MYMINFIN.BE
Raadpleeg informatie op
FIN.BELGIUM.BE



Een vraag? Bel ons
02 572 57 57
Directe code: **0018231601**

Btw-nummer: BE0207437864/PFORM671/07022023/074202 (te vermelden op al uw briefwisseling)

Btw-rekeninguittreksel - uw toestand tot 31/01/2023 (vervolg)

Detailoverzicht:			Bedrag in uw voordeel	Bedrag verschuldigd aan de FOD Financiën
Verrichtingen en saldi sinds 31/10/2022				
Boekingsdatum	Onderwerp	Uitwerkingsdatum		
19.01.2023	A-12.2022	20.01.2023		106.982,66
Toestand tot 31.01.2023				0,00

Zie ook de belangrijke info op volgende pagina's



Toelichting

Ontbrekende btw-aangiften

Als u de ontbrekende aangiften bij de ontvangst van dit rekeninguittreksel nog niet hebt ingediend, vragen we u om ze zo spoedig mogelijk in te dienen. Dat doet u via Intervat of, als u daar een machtiging voor hebt, eventueel via een papieren aangifte bij het scanningcentrum.

Saldo

- **Een terug te krijgen saldo?**
We zullen dat bedrag terugbetalen⁽¹⁾. Gebruik dit bedrag dus niet meer voor het bepalen van het bedrag van uw volgende betaling.
- **Een over te dragen saldo?**
We zullen dit bedrag in uw voordeel overdragen naar volgende maand⁽²⁾. Hou er wel rekening mee dat het aangeduide bedrag geen rekening houdt met de sommen die u eventueel verschuldigd bent vanwege ontbrekende aangiften.
- **Een te betalen saldo?**
Betaal de verschuldigde bedragen zo snel mogelijk als u dat ondertussen nog niet deed. Zo riskeert u geen nalatigheidsinteressen en/of boeten. Hou er wel rekening mee dat het aangeduide bedrag geen rekening houdt met de sommen die u eventueel verschuldigd bent vanwege ontbrekende aangiften.

Opmerking: hebben we een **betaling** die u meer dan een maand voor de datum van de in dit uittreksel weergegeven toestand deed **niet opgenomen**, of boekten we ten onrechte een bedrag in uw voordeel? Neem in dat geval contact op met uw team beheer.

- (1) Als alle voorwaarden van artikel 8¹ van het koninklijk besluit nr. 4 van 29.12.1969 met betrekking tot de teruggaven inzake btw voldaan zijn.
- Dit bedrag zal evenwel worden aangewend of ingehouden voor de btw-belastingschuld die aan te zuiveren is (artikel 8¹, § 3, van het voornoemd koninklijk besluit nr. 4).
- Dit bedrag kan bovendien naar keuze en zonder formaliteiten door de bevoegde ambtenaar worden aangewend ter betaling van door u bij toepassing van de belastingwetten verschuldigde bedragen of ter voldoening van de fiscale en zelfs niet-fiscale schuldvorderingen waarvan de inning en invordering, door of krachtens een bepaling met kracht van wet, door de Federale Overheidsdienst Financiën wordt verzekerd. Die aanwending wordt beperkt tot het niet betwiste gedeelte van de schuldvordering (artikel 334 van de programmawet van 27.12.2004, sindsdien meermaals gewijzigd).
- (2) Dit bedrag zal evenwel worden aangewend of ingehouden voor de btw-belastingschuld die aan te zuiveren is. De teruggaaf wordt steeds geacht te zijn aangevraagd tot beloop van die btw-belastingschuld (artikel 8¹, § 3, van het voornoemd koninklijk besluit nr. 4).

Detailoverzicht

Vorig saldo

Dit is het saldo van de vorige kwartaaltoestand. Als in **beide kolommen** (bedrag in uw voordeel en bedrag verschuldigd aan de FOD Financiën) **sterretjes** voorkomen, werd uw btw-rekening-courant op de aangegeven datum op nul gezet.



Gebruikte codes

Code	Aard van de boekingen	
A	Btw-aangifte. De datum vermeld naast de letter A is de maand waarop de aangegeven handelingen betrekking hebben als het een maandaangifte is of de laatste maand van het kwartaal als het een kwartaalaangifte is. De in kolom 3 vermelde datum is steeds de 20ste van de maand die volgt op de periode van de handelingen. Het bedrag vermeld in kolom 4 is dat wat voorkomt in vak 72 van de aangifte, terwijl het bedrag vermeld in kolom 5 overeenstemt met dat wat voorkomt in vak 71.	Btw-aangiften <i>(Artikel 18 van het koninklijk besluit nr. 1 van 29.12.1992)</i>
C	Doorhaling van een vroeger onjuist geboekte aangifte. De inschrijving van de juiste aangifte gebeurt opnieuw met code A.	
H	De door u gedane betalingen op het rekeningnummer BE22 6792 0030 0047 (BIC: PCHQBEBB) van 'Btw-Ontvangsten Brussel'. De betaling heeft uitwerking op de dag van de storting, wanneer die op het postkantoor gebeurt, of op de laatste werkdag die voorafgaat aan de dag waarop de voormelde rekening-courant werd gecrediteerd. Werkdagen zijn alle dagen behalve zaterdagen, zondagen en wettelijke feestdagen.	Betalingen <i>(Artikel 2 en 4, § 1, van het koninklijk besluit nr. 24 van 29.12.1992)</i>
K	Verbetering van de inschrijving van een betaling. De datum in kolom 3 geeft aan op welke datum de verbeterde betaling uitwerking heeft.	
L	Nalatigheidsinteressen wegens niet-tijdige betaling van de belasting. Art 91, § 1, van het Btw-Wetboek bepaalt dat een nalatigheidsinterest van 0,8 % per maand van rechtswege verschuldigd is, wanneer de belasting niet binnen de door de wet voorgeschreven termijn voldaan is. De nalatigheidsinterest wordt maandelijks berekend over het totaal van de verschuldigde belasting, afgerond naar het lager tiental. Hij wordt slechts gevorderd als hij voor één maand 5 euro (2,50 euro vóór 01.04.2019) bereikt. Ieder begonnen tijdvak van een maand wordt als een gehele maand gerekend.	Nalatigheidsinteressen <i>(Artikel 91, § 1, van het Btw- Wetboek)</i>
M	Verbetering van in rekening gebrachte nalatigheidsinteressen. De datum in kolom 3 geeft aan op welke datum de verbeterde nalatigheidsinteressen verschuldigd werden.	
N	In uw voordeel gedane trimestriële teruggave bij de aanvang van het tijdperk waarop dit uittreksel betrekking heeft. Dit bedrag wordt in kolom 5 ingeschreven om het vorig saldo in uw voordeel af te sluiten.	Teruggaven
N	In uw voordeel gedane maandelijks teruggave. De datum in kolom 3 is de datum van de eerste dag van de tweede maand volgend op de maand waarop de aangifte betrekking heeft en waarin de teruggave werd aangevraagd.	<i>(Artikel 8¹ van het koninklijk besluit nr. 4 van 29.12.1969)</i>
P	Verminderd bedrag van de geldboete wegens niet-tijdige indiening van de btw-aangifte. De wettelijke boete is conform art. 70, § 4, van het Btw-Wetboek. Het KB nr. 44 heeft de boete vastgesteld op 100 euro per aangifte en per maand vertraging, met een maximum van 1.000 euro (bijlage, afdeling 1, I. B).	Administratieve geldboeten
R	Verbetering van een onder de letter P gedane boeking. De datum in kolom 3 geeft aan op welke datum de verbeterde boete verschuldigd was.	<i>(Artikel 70, § 4, van het Btw-Wetboek en het koninklijk besluit nr. 44 van 09.07.2012)</i>
V	Geldboete conform art. 70, § 4, van het Btw-Wetboek en het koninklijk besluit nr. 44 genomen ter uitvoering ervan, omdat u geen of een onjuiste gestructureerde mededeling gebruikt hebt bij uw betaling. Het koninklijk besluit nr. 44 heeft de boete vastgesteld op 50 euro per betaling (bijlage, afdeling 1, I. F).	
X	Rechtzetting van een verschuldigde of terug te geven belasting door middel van de procedure van inschrijving in rekening-courant, ingevolge een vroeger meegedeelde beslissing.	Beslissingen
Y	Rechtzetting van een geldboete en/of interest, verschuldigd, verminderd of terug te geven door middel van de procedure van inschrijving in rekening-courant, ingevolge een vroeger meegedeelde beslissing.	<i>(Artikel 5, § 2, van het koninklijk besluit nr. 24 van 29.12.1992)</i>

Factuur	LIJST NIET BETAALDE B2G FACTUREN (GE)		Situatiedatum 31/12/2022			Mvh (B2G)	Btw (B2G)	BTW (B2G) in aangifte tem 31/12/2022	Verschil (kolom J-K)	Jaar Factuur	Nr Factuur	Code Factuur
	Dossier	Boekingsdatum	Factuurbedrag	Betaald tem 31/12/2022	Gedeeltelijk betaald							
2022/2831/AAGE	RealDolmen nv (2014/2911)	25/11/2022	17,04			14,08				2022	2831	AAGE
2022/2832/AAGE	Schotte drankcenter nv (456046191)	25/11/2022	2.448,70			1.596,72	265,98		265,98	2022	2832	AAGE
2022/153/AIGE	RealDolmen nv (2014/2911)	28/11/2022	9.451,11			7.810,83				2022	153	AIGE
2022/2833/AAGE	Aneca Services nv (437844142)	28/11/2022	19,97			16,50				2022	2833	AAGE
2022/2834/AAGE	Aneca Services nv (437844142)	28/11/2022	13,31			11,00				2022	2834	AAGE
2022/2835/AAGE	Aneca Services nv (437844142)	28/11/2022	19,97			16,50				2022	2835	AAGE
2022/2836/AAGE	Desmet Engineering nv (451842529)	29/11/2022	346,41			286,29	60,12		60,12	2022	2836	AAGE
2022/2837/AAGE	Cevi nv (Facturen) (860972295)	28/11/2022	737,70			609,67				2022	2837	AAGE
2022/2838/AAGE	Cevi nv (Facturen) (860972295)	28/11/2022	2.150,82			1.777,54				2022	2838	AAGE
2022/2839/AAGE	Cevi nv (Facturen) (860972295)	28/11/2022	1.531,24			1.265,49				2022	2839	AAGE
2022/2840/AAGE	Cevi nv (Facturen) (860972295)	28/11/2022	496,66			410,46				2022	2840	AAGE
2022/2841/AAGE	Cevi nv (Facturen) (860972295)	28/11/2022	785,85			649,46				2022	2841	AAGE
2022/2842/AAGE	Cevi nv (Facturen) (860972295)	28/11/2022	1.787,70			1.477,44				2022	2842	AAGE
2022/2843/AAGE	Cevi nv (Facturen) (860972295)	28/11/2022	66,01			54,55				2022	2843	AAGE
2022/2844/AAGE	Cevi nv (Facturen) (860972295)	28/11/2022	42,66			35,26				2022	2844	AAGE
2022/2845/AAGE	Cevi nv (Facturen) (860972295)	28/11/2022	2.056,96			1.699,97				2022	2845	AAGE
2022/2846/AAGE	Dats 24 nv (893096618)	30/11/2022	128,51			106,21				2022	2846	AAGE
2022/2847/AAGE	Dats 24 nv (893096618)	30/11/2022	138,74			114,66				2022	2847	AAGE
2022/2848/AAGE	Gabriëls & Co nv (447725175)	30/11/2022	344,06			284,35				2022	2848	AAGE
2022/2849/AAGE	Gabriëls & Co nv (447725175)	30/11/2022	249,33			206,06				2022	2849	AAGE
2022/2850/AAGE	Gabriëls & Co nv (447725175)	30/11/2022	275,06			227,32				2022	2850	AAGE
2022/2851/AAGE	Gabriëls & Co nv (447725175)	30/11/2022	1.185,97			980,14				2022	2851	AAGE
2022/2852/AAGE	Gabriëls & Co nv (447725175)	30/11/2022	407,62			336,88				2022	2852	AAGE
2022/2853/AAGE	Vanden Bouverie & C° nv (2014/2093)	30/11/2022	42,65			35,25				2022	2853	AAGE
2022/2854/AAGE	Desmet Engineering nv (451842529)	30/11/2022	295,51			244,22				2022	2854	AAGE
2022/2855/AAGE	Pantek bvba (417340520)	30/11/2022	58,94			48,71	10,23		10,23	2022	2855	AAGE
2022/2856/AAGE	Vlaeminck Frans bouwcenter nv (407113156)	30/11/2022	19,17			15,84				2022	2856	AAGE
2022/2857/AAGE	RealDolmen nv (2014/2911)	30/11/2022	951,06			786,00				2022	2857	AAGE
2022/2858/AAGE	Kwarto nv (425284622)	30/11/2022	79,57			65,76				2022	2858	AAGE
2022/2859/AAGE	Remmicom nv (435216135)	22/12/2022	44,03			36,39				2022	2859	AAGE
2022/2860/AAGE	Remmicom nv (435216135)	22/12/2022	258,83			213,91				2022	2860	AAGE
2022/2861/AAGE	Remmicom nv (435216135)	22/12/2022	740,40			611,90				2022	2861	AAGE
2022/2862/AAGE	Schotte drankcenter nv (456046191)	30/11/2022	97,58			86,40				2022	2862	AAGE
2022/2863/AAGE	Schotte drankcenter nv (456046191)	30/11/2022	58,05			69,86				2022	2863	AAGE
2022/2864/AAGE	Schotte drankcenter nv (456046191)	30/11/2022	63,85			41,84				2022	2864	AAGE
2022/2865/AAGE	Igepa Belux nv (416723381)	28/12/2022	1.013,50			837,60				2022	2865	AAGE
2022/2866/AAGE	Cipal Schaubroeck nv (664474051)	12/12/2022	1.512,50			1.250,00				2022	2866	AAGE
2022/2868/AAGE	Stroo Bernard ez. (831971077)	30/11/2022	46,37			43,75				2022	2868	AAGE
2022/2869/AAGE	Colruyt nv (400378485)	22/12/2022	191,81			179,79				2022	2869	AAGE
2022/2870/AAGE	Atos Worldline nv (2014/1690)	07/12/2022	54,81			45,30				2022	2870	AAGE
2022/2871/AAGE	Proximus nv (202239951)	08/12/2022	10,65			8,80	1,85		1,85	2022	2871	AAGE
2022/2872/AAGE	Proximus nv (202239951)	08/12/2022	21,30			17,60				2022	2872	AAGE
2022/2873/AAGE	Proximus nv (202239951)	08/12/2022	10,65			8,80				2022	2873	AAGE
2022/2874/AAGE	Proximus nv (202239951)	08/12/2022	35,65			29,46				2022	2874	AAGE
2022/2875/AAGE	Proximus nv (202239951)	08/12/2022	13,64			11,27				2022	2875	AAGE
2022/2876/AAGE	Proximus nv (202239951)	08/12/2022	168,26			139,06				2022	2876	AAGE
2022/2877/AAGE	Proximus nv (202239951)	08/12/2022	185,92			153,65				2022	2877	AAGE
2022/2878/AAGE	Proximus nv (202239951)	08/12/2022	170,53			140,93				2022	2878	AAGE
2022/2879/AAGE	Proximus nv (202239951)	08/12/2022	10,65			8,80				2022	2879	AAGE
2022/2880/AAGE	Schotte drankcenter nv (456046191)	08/12/2022	66,71			87,46	5,25		5,25	2022	2880	AAGE
2022/2881/AAGE	Schotte drankcenter nv (456046191)	08/12/2022	228,49			195,27	11,72		11,72	2022	2881	AAGE
2022/2882/AAGE	Schotte drankcenter nv (456046191)	08/12/2022	48,16			48,26				2022	2882	AAGE
2022/2883/AAGE	TMVS dienstverlenende vereniging (692624441)	13/12/2022	188,98			156,18				2022	2883	AAGE
2022/2886/AAGE	De Watergroep cvba (224771467)	15/12/2022	394,30			371,98				2022	2886	AAGE
2022/2887/AAGE	Vlaeminck Frans bouwcenter nv (407113156)	15/12/2022	22,49			18,59				2022	2887	AAGE
2022/2888/AAGE	Vlaeminck Frans bouwcenter nv (407113156)	15/12/2022	39,59			32,72				2022	2888	AAGE

Factuur	LIJST NIET BETAALDE B2G FACTUREN (GE)		Situatiedatum 31/12/2022				Mvh (B2G)	Btw (B2G)	BTW (B2G) in aangifte tem 31/12/2022	Verschil (kolom J-K)	Jaar Factuur	Nr Factuur	Code Factuur
	Dossier	Boekingsdatum	FactuurBedrag	Betaald tem 31/12/2022	Gedeeltelijk betaald	Betaald na 31/12/2022							
2022/2889/AAGE	Miko coffee service nv (429197383)	15/12/2022	76,17				62,95				2022	2889	AAGE
2022/2890/AAGE	De Watergroep cvba (224771467)	16/12/2022	32,17				30,35				2022	2890	AAGE
2022/2891/AAGE	Schotte drankcenter nv (456046191)	15/12/2022	68,10				59,06				2022	2891	AAGE
2022/2892/AAGE	Schotte drankcenter nv (456046191)	15/12/2022	56,98				36,77				2022	2892	AAGE
2022/2893/AAGE	Schotte drankcenter nv (456046191)	15/12/2022	-69,51				48,75	10,24	10,24		2022	2893	AAGE
2022/2894/AAGE	Schotte drankcenter nv (456046191)	15/12/2022	654,26				401,30	67,96	67,96		2022	2894	AAGE
2022/2895/AAGE	Edenred Belgium nv (407034269)	19/12/2022	4.454,58				200,48				2022	2895	AAGE
2022/2896/AAGE	RealDolmen nv (2014/2911)	20/12/2022	648,00				535,54				2022	2896	AAGE
2022/2897/AAGE	Desmet Engineering nv (451842529)	20/12/2022	387,73				320,44	67,29	67,29		2022	2897	AAGE
2022/2898/AAGE	De Watergroep cvba (224771467)	20/12/2022	213,79				201,69				2022	2898	AAGE
2022/2899/AAGE	De Watergroep cvba (224771467)	20/12/2022	202,68				191,21				2022	2899	AAGE
2022/154/AIGE	Infrabureau Demey bv (405532650)	21/12/2022	2.743,57		2.743,57	16/01/2023	2.267,41	476,16	476,16		2022	154	AIGE
2022/155/AIGE	West Decor nv (2014/2145)	31/12/2022	1.197,90				990,00				2022	155	AIGE
2022/2905/AAGE	Dierenasiel de Leiestreek vzw (2014/1827)	31/12/2022	6.555,84		6.555,84	09/01/2023	5.418,05				2022	2905	AAGE
2022/2906/AAGE	Burgerzaken Vlaanderen vzw (2014/2130)	01/12/2022	405,35		405,35	09/01/2023	335,00				2022	2906	AAGE
2022/2907/AAGE	Burgerzaken Vlaanderen vzw (2014/2130)	01/12/2022	381,15		381,15	09/01/2023	315,00				2022	2907	AAGE
2022/2908/AAGE	Burgerzaken Vlaanderen vzw (2014/2130)	01/12/2022	290,40		290,40	09/01/2023	240,00				2022	2908	AAGE
2022/2911/AAGE	Tuinmachines Deblauwe bv (425120415)	22/12/2022	983,15		983,15	16/01/2023	812,52				2022	2911	AAGE
2022/2913/AAGE	Devroe Promotions nv (451067222)	23/12/2022	665,50		665,50	16/01/2023	550,00				2022	2913	AAGE
2022/2915/AAGE	BO-Print bv (0885285049)	27/12/2022	1.695,21				1.401,00				2022	2915	AAGE
2022/2916/AAGE	Masja - Demeyer Mascha ez (521593348)	01/12/2022	340,00				320,75				2022	2916	AAGE
2022/2918/AAGE	West Decor nv (2014/2145)	31/12/2022	37,03				30,60				2022	2918	AAGE
2022/2919/AAGE	CC JOPB bvba (Jurplus) (637771733)	31/12/2022	145,20				120,00				2022	2919	AAGE
2022/2920/AAGE	Colruyt nv (400378485)	20/12/2022	60,45				57,03				2022	2920	AAGE
2022/2921/AAGE	Colruyt nv (400378485)	20/12/2022	26,36				24,87				2022	2921	AAGE
2022/2922/AAGE	LDR Advocaten cvba (466236042)	30/12/2022	684,50				565,70				2022	2922	AAGE
2022/2923/AAGE	Boullart Sven advocaat bvba (2014/1719)	20/12/2022	3.639,93				3.008,21				2022	2923	AAGE
2022/2924/AAGE	Aneca Services nv (437844142)	23/12/2022	15,97				13,20				2022	2924	AAGE
2022/2925/AAGE	Aneca Services nv (437844142)	23/12/2022	10,65				8,80				2022	2925	AAGE
2022/2926/AAGE	Aneca Services nv (437844142)	23/12/2022	15,97				13,20				2022	2926	AAGE
2022/2927/AAGE	Edenred Belgium nv (407034269)	27/12/2022	8.496,39				0,32				2022	2927	AAGE
2022/2928/AAGE	De Watergroep cvba (224771467)	29/12/2022	122,30				115,38				2022	2928	AAGE
2022/2929/AAGE	Dats 24 nv (893096618)	31/12/2022	273,82				226,30				2022	2929	AAGE
2022/2930/AAGE	Gabriëls & Co nv (447725175)	31/12/2022	599,95				495,83				2022	2930	AAGE
2022/2931/AAGE	Gabriëls & Co nv (447725175)	31/12/2022	299,54				247,55				2022	2931	AAGE
2022/2932/AAGE	Gabriëls & Co nv (447725175)	31/12/2022	319,67				264,19				2022	2932	AAGE
2022/2933/AAGE	Gabriëls & Co nv (447725175)	31/12/2022	120,09				99,25				2022	2933	AAGE
2022/2934/AAGE	Gabriëls & Co nv (447725175)	31/12/2022	56,50				46,69				2022	2934	AAGE
2022/2935/AAGE	TMVS dienstverlenende vereniging (692624441)	31/12/2022	64,28				53,12				2022	2935	AAGE
2022/2936/AAGE	TMVS dienstverlenende vereniging (692624441)	31/12/2022	80,66				66,66				2022	2936	AAGE
2022/2937/AAGE	Nationale Bank van België nv (203201340)	31/12/2022	1.465,21				1.210,92				2022	2937	AAGE
2022/2944/AAGE	Garage depannage De Cokere bvba (890930944)	05/12/2022	408,44		408,44	16/01/2023	337,55				2022	2944	AAGE
2022/2945/AAGE	Bluefield sprl (537461756)	15/11/2022	237,16		237,16	16/01/2023	196,00				2022	2945	AAGE
2022/2946/AAGE	Debrabandere Peter ez (676342594)	31/12/2022	789,53		789,53	16/01/2023	652,50				2022	2946	AAGE
2022/2947/AAGE	Fee Flower (639731430)	26/12/2022	50,00				47,16				2022	2947	AAGE
2022/2948/AAGE	Maek bvba (889905417)	28/12/2022	75,44				62,35				2022	2948	AAGE
2022/2949/AAGE	IBEVE vzw (436612044)	31/12/2022	3.670,45				3.033,43				2022	2949	AAGE
2022/2950/AAGE	OxysphAir bvba (2014/1983)	31/12/2022	36,04				34,00				2022	2950	AAGE
2022/2951/AAGE	EasyPost bvba (463006734)	31/12/2022	719,91				230,06				2022	2951	AAGE
2022/2952/AAGE	EasyPost bvba (463006734)	31/12/2022	1.955,94				633,23				2022	2952	AAGE
2022/2953/AAGE	Maestro Pumps bvba (865070843)	31/12/2022	877,25				725,00	152,25	152,25		2022	2953	AAGE
2022/2955/AAGE	Vlaeminck Frans bouwcenter nv (407113156)	31/12/2022	750,00				619,83				2022	2955	AAGE
2022/2958/AAGE	Gift2Give bv (502928073)	31/12/2022	15,00				12,40				2022	2958	AAGE
2022/2959/AAGE	Datatron nv (443195572)	31/12/2022	3.493,88				2.887,50				2022	2959	AAGE
2022/2960/AAGE	Debeuckelaere apotheek bv (419057519)	31/12/2022	93,35				84,81				2022	2960	AAGE
2022/2962/AAGE	Messer Belgium nv (2014/1959)	31/12/2022	331,25				273,76				2022	2962	AAGE

Factuur	LIJST NIET BETAALDE B2G FACTUREN (GE)		Situatiedatum 31/12/2022			Mvh (B2G)	Btw (B2G)	BTW (B2G) in aangifte tem 31/12/2022	Verschil (kolom J-K)	Jaar Factuur	Nr Factuur	Code Factuur
	Dossier	Boekingsdatum	Factuurbedrag	Betaald tem 31/12/2022	Gedeeltelijk betaald							
2022/2964/AAGE	CCSC - CC Select cv (806137801)	31/12/2022	347,88			287,50				2022	2964	AAGE
2022/2965/AAGE	CCSC - CC Select cv (806137801)	31/12/2022	639,79			528,75				2022	2965	AAGE
2022/2966/AAGE	CCSC - CC Select cv (806137801)	31/12/2022	127,05			105,00				2022	2966	AAGE
2022/2967/AAGE	Cipal Schaubroeck nv (664474051)	27/12/2022	3.404,90			2.813,97				2022	2967	AAGE
2022/2968/AAGE	Cevi nv (Facturen) (860972295)	28/12/2022	43,39			35,86				2022	2968	AAGE
2022/2969/AAGE	Cevi nv (Facturen) (860972295)	28/12/2022	1.822,66			1.506,33				2022	2969	AAGE
2022/2970/AAGE	Cevi nv (Facturen) (860972295)	28/12/2022	2.091,81			1.728,77				2022	2970	AAGE
2022/2971/AAGE	Cevi nv (Facturen) (860972295)	28/12/2022	685,39			566,44				2022	2971	AAGE
2022/2972/AAGE	Cevi nv (Facturen) (860972295)	28/12/2022	751,80			621,32				2022	2972	AAGE
2022/2973/AAGE	Pantek bvba (417340520)	31/12/2022	75,44			62,35	13,09		13,09	2022	2973	AAGE
2022/2974/AAGE	BTV Verbrugghen vzw (406486616)	31/12/2022	99,58			82,30				2022	2974	AAGE
2022/2975/AAGE	BTV Verbrugghen vzw (406486616)	31/12/2022	74,69			61,73				2022	2975	AAGE
2022/2976/AAGE	BTV Verbrugghen vzw (406486616)	31/12/2022	74,69			61,73				2022	2976	AAGE
2022/2977/AAGE	BTV Verbrugghen vzw (406486616)	31/12/2022	49,79			41,15				2022	2977	AAGE
2022/2978/AAGE	BTV Verbrugghen vzw (406486616)	31/12/2022	77,98			64,45				2022	2978	AAGE
2022/2979/AAGE	BTV Verbrugghen vzw (406486616)	31/12/2022	77,98			64,45				2022	2979	AAGE
2022/2980/AAGE	BTV Verbrugghen vzw (406486616)	31/12/2022	99,58			82,30				2022	2980	AAGE
2022/2981/AAGE	Gantner nv (2014/2056)	31/12/2022	121,00			100,00				2022	2981	AAGE
2022/2982/AAGE	Schotte drankcenter nv (456046191)	22/12/2022	20,84			32,40				2022	2982	AAGE
2022/2983/AAGE	Schotte drankcenter nv (456046191)	28/12/2022	67,91			54,16				2022	2983	AAGE
2022/2984/AAGE	Schotte drankcenter nv (456046191)	22/12/2022	51,74			41,74	2,50		2,50	2022	2984	AAGE
2022/2985/AAGE	Schotte drankcenter nv (456046191)	30/11/2022	345,17			240,64	50,53		50,53	2022	2985	AAGE
2022/2986/AAGE	Schotte drankcenter nv (456046191)	22/12/2022	-31,37			30,78				2022	2986	AAGE
2022/2987/AAGE	Cipal Schaubroeck nv (664474051)	31/12/2022	8.651,59			7.150,00				2022	2987	AAGE
2022/3009/AAGE	Edelweiss Wakken bvba (2014/1842)	31/12/2022	209,97			173,53				2022	3009	AAGE
2022/3010/AAGE	Schoen- en slotenmakerij Bonte (676691103)	31/12/2022	16,50			13,64				2022	3010	AAGE
2022/3011/AAGE	Zorgbedrijf Roeselare (537951706)	27/12/2022	2.493,36			2.060,63				2022	3011	AAGE
2022/3012/AAGE	Cocquyt A. bvba (2014/1749)	23/12/2022	20.769,41			17.164,80				2022	3012	AAGE
2022/3013/AAGE	Cevi nv (Facturen) (860972295)	28/12/2022	799,16			660,46				2022	3013	AAGE
2022/3014/AAGE	Vanden Bouverie & C° nv (2014/2093)	31/12/2022	35,55			29,38				2022	3014	AAGE
2022/3015/AAGE	Atos Worldline nv (2014/1690)	31/12/2022	48,40			40,00				2022	3015	AAGE
2022/3016/AAGE	RealDolmen nv (2014/2911)	31/12/2022	17,04			14,08				2022	3016	AAGE
2022/3017/AAGE	Publiq vzw (2014/1764)	31/12/2022	193,60			160,00				2022	3017	AAGE
2022/3021/AAGE	CCV Belgium nv (460253716)	31/12/2022	30,60			25,29				2022	3021	AAGE
2022/3022/AAGE	CCV Belgium nv (460253716)	31/12/2022	52,41			43,31				2022	3022	AAGE
2022/3023/AAGE	Wouter bakkerij ez. (NIET MEER GEBRUIKEN) (879	31/12/2022	33,00			31,13				2022	3023	AAGE
2022/3027/AAGE	Soenens Tony grondwerken bvba (2014/2037)	31/12/2022	1.165,18			962,96				2022	3027	AAGE
							5.202,80		0,00			5.202,80



OCMW Openbaar Centrum voor
Maatschappelijk Welzijn van Wielsbeke
Hernieuwenstraat 15
8710 Wielsbeke

Btw-nummer: 0212183243-150 (te vermelden op al uw briefwisseling) | BE0212183243/PFORM671/07022023/082957

Pagina 1/3

Roeselare, 13 maart 2023

Btw-rekeninguittreksel - uw toestand tot 31.01.2023

Ontbrekende aangifte ****	Te betalen saldo 0,00
------------------------------	--------------------------

Gebruik voor elke betaling aan 'Btw ontvangsten Brussel' - **BE22 6792 0030 0047** (BIC: PCHQBEBB) de gestructureerde mededeling die u samen met uw btw-nummer hebt ontvangen: **+++021/2183/24311+++¹**

Opgelet! Hou er wel rekening mee dat het in het saldo aangeduide bedrag geen rekening houdt met de sommen die u eventueel verschuldigd bent vanwege ontbrekende aangiften.

Naast het rekeninguittreksel kunt u ook de actuele **stand van uw btw-rekening-courant** raadplegen op **MyMinfin** (aankomen als onderneming).

Deze toestand houdt geen rekening met de bedragen die u eventueel nog aan een team invordering verschuldigd bent.

¹ Betaalt u via een buitenlandse bank en kunt u geen gestructureerde mededeling invullen? Vul dan de mededeling in zonder speciale tekens (dus: '021218324311').

Detailoverzicht:			Bedrag in uw voordeel	Bedrag verschuldigd aan de FOD Financiën
Vorig saldo op datum van: 31.10.2022			1.596,63	*****
Verrichtingen en saldi sinds 31.10.2022				
Boekingsdatum	Onderwerp	Uitwerkingsdatum		
Toestand eind november 2022			1.596,63	*****
Toestand eind december 2022			1.596,63	*****
21.01.2023	H	19.01.2023	5.134,66	
19.01.2023	A-12.2022	20.01.2023		6.731,29

Zie ook de belangrijke info op volgende paginas



Beheer uw dossier op
MYMINFIN.BE
Raadpleeg informatie op
FIN.BELGIUM.BE



Een vraag? Bel ons
02 572 57 57
Directe code: **0018346208**



Toelichting

Ontbrekende btw-aangiften

Als u de ontbrekende aangiften bij de ontvangst van dit rekeninguittreksel nog niet hebt ingediend, vragen we u om ze zo spoedig mogelijk in te dienen. Dat doet u via Intervat of, als u daar een machtiging voor hebt, eventueel via een papieren aangifte bij het scanningcentrum.

Saldo

- **Een terug te krijgen saldo?**
We zullen dat bedrag terugbetalen⁽¹⁾. Gebruik dit bedrag dus niet meer voor het bepalen van het bedrag van uw volgende betaling.
- **Een over te dragen saldo?**
We zullen dit bedrag in uw voordeel overdragen naar volgende maand⁽²⁾. Hou er wel rekening mee dat het aangeduide bedrag geen rekening houdt met de sommen die u eventueel verschuldigd bent vanwege ontbrekende aangiften.
- **Een te betalen saldo?**
Betaal de verschuldigde bedragen zo snel mogelijk als u dat ondertussen nog niet deed. Zo riskeert u geen nalatigheidsinteressen en/of boeten. Hou er wel rekening mee dat het aangeduide bedrag geen rekening houdt met de sommen die u eventueel verschuldigd bent vanwege ontbrekende aangiften.

Opmerking: hebben we een **betaling** die u meer dan een maand voor de datum van de in dit uittreksel weergegeven toestand deed **niet opgenomen**, of boekten we ten onrechte een bedrag in uw voordeel? Neem in dat geval contact op met uw team beheer.

- (1) Als alle voorwaarden van artikel 8¹ van het koninklijk besluit nr. 4 van 29.12.1969 met betrekking tot de teruggaven inzake btw voldaan zijn.
Dit bedrag zal evenwel worden aangewend of ingehouden voor de btw-belastingschuld die aan te zuiveren is (artikel 8¹, § 3, van het voornoemd koninklijk besluit nr. 4).
Dit bedrag kan bovendien naar keuze en zonder formaliteiten door de bevoegde ambtenaar worden aangewend ter betaling van door u bij toepassing van de belastingwetten verschuldigde bedragen of ter voldoening van de fiscale en zelfs niet-fiscale schuldvorderingen waarvan de inning en invordering, door of krachtens een bepaling met kracht van wet, door de Federale Overheidsdienst Financiën wordt verzekerd. Die aanwending wordt beperkt tot het niet betwiste gedeelte van de schuldvordering (artikel 334 van de programmawet van 27.12.2004, sindsdien meermaals gewijzigd).
- (2) Dit bedrag zal evenwel worden aangewend of ingehouden voor de btw-belastingschuld die aan te zuiveren is. De teruggaaf wordt steeds geacht te zijn aangevraagd tot beloop van die btw-belastingschuld (artikel 8¹, § 3, van het voornoemd koninklijk besluit nr. 4).

Detailoverzicht

Vorig saldo

Dit is het saldo van de vorige kwartaaltoestand. Als in **beide kolommen** (bedrag in uw voordeel en bedrag verschuldigd aan de FOD Financiën) **sterretjes** voorkomen, werd uw btw-rekening-courant op de aangegeven datum op nul gezet.



Gebruikte codes

Code	Aard van de boekingen	
A	Btw-aangifte. De datum vermeld naast de letter A is de maand waarop de aangegeven handelingen betrekking hebben als het een maandaangifte is of de laatste maand van het kwartaal als het een kwartaalaangifte is. De in kolom 3 vermelde datum is steeds de 20ste van de maand die volgt op de periode van de handelingen. Het bedrag vermeld in kolom 4 is dat wat voorkomt in vak 72 van de aangifte, terwijl het bedrag vermeld in kolom 5 overeenstemt met dat wat voorkomt in vak 71.	Btw-aangiften <i>(Artikel 18 van het koninklijk besluit nr. 1 van 29.12.1992)</i>
C	Doorhaling van een vroeger onjuist geboekte aangifte. De inschrijving van de juiste aangifte gebeurt opnieuw met code A.	
H	De door u gedane betalingen op het rekeningnummer BE22 6792 0030 0047 (BIC: PCHQBEBB) van 'Btw-Ontvangsten Brussel'. De betaling heeft uitwerking op de dag van de storting, wanneer die op het postkantoor gebeurt, of op de laatste werkdag die voorafgaat aan de dag waarop de voormelde rekening-courant werd gecrediteerd. Werkdagen zijn alle dagen behalve zaterdagen, zondagen en wettelijke feestdagen.	Betalingen <i>(Artikel 2 en 4, § 1, van het koninklijk besluit nr. 24 van 29.12.1992)</i>
K	Verbetering van de inschrijving van een betaling. De datum in kolom 3 geeft aan op welke datum de verbeterde betaling uitwerking heeft.	
L	Nalatigheidsinteressen wegens niet-tijdige betaling van de belasting. Art 91, § 1, van het Btw-Wetboek bepaalt dat een nalatigheidsinterest van 0,8 % per maand van rechtswege verschuldigd is, wanneer de belasting niet binnen de door de wet voorgeschreven termijn voldaan is. De nalatigheidsinterest wordt maandelijks berekend over het totaal van de verschuldigde belasting, afgerond naar het lager tiental. Hij wordt slechts gevorderd als hij voor één maand 5 euro (2,50 euro vóór 01.04.2019) bereikt. Ieder begonnen tijdvak van een maand wordt als een gehele maand gerekend.	Nalatigheidsinteressen <i>(Artikel 91, § 1, van het Btw- Wetboek)</i>
M	Verbetering van in rekening gebrachte nalatigheidsinteressen. De datum in kolom 3 geeft aan op welke datum de verbeterde nalatigheidsinteressen verschuldigd werden.	
N	In uw voordeel gedane trimestriële teruggave bij de aanvang van het tijdperk waarop dit uittreksel betrekking heeft. Dit bedrag wordt in kolom 5 ingeschreven om het vorig saldo in uw voordeel af te sluiten.	Teruggaven
N	In uw voordeel gedane maandelijks teruggave. De datum in kolom 3 is de datum van de eerste dag van de tweede maand volgend op de maand waarop de aangifte betrekking heeft en waarin de teruggave werd aangevraagd.	<i>(Artikel 8¹ van het koninklijk besluit nr. 4 van 29.12.1969)</i>
P	Verminderd bedrag van de geldboete wegens niet-tijdige indiening van de btw-aangifte. De wettelijke boete is conform art. 70, § 4, van het Btw-Wetboek. Het KB nr. 44 heeft de boete vastgesteld op 100 euro per aangifte en per maand vertraging, met een maximum van 1.000 euro (bijlage, afdeling 1, I. B).	Administratieve geldboeten
R	Verbetering van een onder de letter P gedane boeking. De datum in kolom 3 geeft aan op welke datum de verbeterde boete verschuldigd was.	<i>(Artikel 70, § 4, van het Btw-Wetboek en het koninklijk besluit nr. 44 van 09.07.2012)</i>
V	Geldboete conform art. 70, § 4, van het Btw-Wetboek en het koninklijk besluit nr. 44 genomen ter uitvoering ervan, omdat u geen of een onjuiste gestructureerde mededeling gebruikt hebt bij uw betaling. Het koninklijk besluit nr. 44 heeft de boete vastgesteld op 50 euro per betaling (bijlage, afdeling 1, I. F).	
X	Rechtzetting van een verschuldigde of terug te geven belasting door middel van de procedure van inschrijving in rekening-courant, ingevolge een vroeger meegedeelde beslissing.	Beslissingen
Y	Rechtzetting van een geldboete en/of interest, verschuldigd, verminderd of terug te geven door middel van de procedure van inschrijving in rekening-courant, ingevolge een vroeger meegedeelde beslissing.	<i>(Artikel 5, § 2, van het koninklijk besluit nr. 24 van 29.12.1992)</i>

Factuur	LIJST NIET BETAALDE B2G FACTUREN (OC)		Situatiedatum 31/12/2022			Mvh (B2G)	Btw (B2G)	BTW (B2G) in aangifte tem 31/12/2022	Verschil (kolom J-K)	Jaar Factuur	Nr Factuur	Code Factuur
	Dossier	Boekingsdatum	Factuurbedrag	Betaald tem 31/12/2022	Gedeeltelijk betaald							
2022/1381/AAOC	Edenred Belgium nv (407034269)	08/11/2022	8.296,38			8.296,38	02/01/2023	0,31			2022	1381 AAOC
2022/25/AIOC	Vlaemincq Frans bouwcenter nv (407113156)	15/11/2022	90,02			90,02	09/01/2023	74,40			2022	25 AIOC
2022/1438/AAOC	De Watergroep cvba (224771467)	10/11/2022	3.275,26			3.275,26	02/01/2023	3.089,87			2022	1438 AAOC
2022/1439/AAOC	Proximus nv (202239951)	08/11/2022	49,26			49,26	02/01/2023	40,71			2022	1439 AAOC
2022/1440/AAOC	Proximus nv (202239951)	08/11/2022	60,50			60,50	02/01/2023	50,00			2022	1440 AAOC
2022/1444/AAOC	Proximus nv (202239951)	08/11/2022	242,00			242,00	02/01/2023	200,00			2022	1444 AAOC
2022/1445/AAOC	Proximus nv (202239951)	08/11/2022	85,47			85,47	02/01/2023	70,64			2022	1445 AAOC
2022/1446/AAOC	Proximus nv (202239951)	08/11/2022	24,63			24,63	02/01/2023	20,36			2022	1446 AAOC
2022/1447/AAOC	Proximus nv (202239951)	08/11/2022	24,63			24,63	02/01/2023	20,36			2022	1447 AAOC
2022/1448/AAOC	Proximus nv (202239951)	08/11/2022	287,69			287,69	02/01/2023	237,76			2022	1448 AAOC
2022/1449/AAOC	Grootmoeders Koffie bvba (405979444)	10/11/2022	125,58			125,58	09/01/2023	118,47	7,11	7,11	2022	1449 AAOC
2022/1450/AAOC	Vlaemincq Frans bouwcenter nv (407113156)	15/11/2022	210,50			210,50	09/01/2023	173,97			2022	1450 AAOC
2022/1451/AAOC	Facq nv (416587977)	15/11/2022	623,27			623,27	09/01/2023	515,10			2022	1451 AAOC
2022/1452/AAOC	BTV Verbrugghen vzw (406486616)	17/11/2022	182,17			182,17	09/01/2023	150,55			2022	1452 AAOC
2022/1453/AAOC	Alpheios nv (403990548)	22/11/2022	1.103,91			1.103,91	16/01/2023	914,26			2022	1453 AAOC
2022/1454/AAOC	Alpheios nv (403990548)	23/11/2022	101,14			101,14	16/01/2023	83,59			2022	1454 AAOC
2022/1455/AAOC	Schotte drankcenter nv (456046191)	24/11/2022	67,25					63,44	3,81	3,81	2022	1455 AAOC
2022/1456/AAOC	De Schrijvere Martin ez (853816071)	25/11/2022	430,00					355,37			2022	1456 AAOC
2022/1457/AAOC	Edenred Belgium nv (407034269)	30/11/2022	7.952,36					0,30			2022	1457 AAOC
2022/1458/AAOC	Ontex bv (419457296)	28/11/2022	562,01					530,20			2022	1458 AAOC
2022/1465/AAOC	Cevi nv (Facturen) (860972295)	28/11/2022	528,23					436,55			2022	1465 AAOC
2022/1466/AAOC	Cevi nv (Facturen) (860972295)	28/11/2022	169,91					140,42			2022	1466 AAOC
2022/1467/AAOC	Cevi nv (Facturen) (860972295)	28/11/2022	799,07					660,39			2022	1467 AAOC
2022/1468/AAOC	Cevi nv (Facturen) (860972295)	28/11/2022	746,51					616,95			2022	1468 AAOC
2022/1469/AAOC	Cevi nv (Facturen) (860972295)	28/11/2022	942,70					779,09			2022	1469 AAOC
2022/1470/AAOC	Cevi nv (Facturen) (860972295)	28/11/2022	169,68					140,23			2022	1470 AAOC
2022/1471/AAOC	Rasschaert advocaten (822889008)	25/11/2022	2.019,42					1.668,94			2022	1471 AAOC
2022/1472/AAOC	BTV Verbrugghen vzw (406486616)	29/11/2022	74,69					61,73			2022	1472 AAOC
2022/1487/AAOC	Farmazorg nv (828830158)	30/11/2022	2.504,23			2.504,23	02/01/2023	2.337,17			2022	1487 AAOC
2022/1488/AAOC	Gabriëls & Co nv (447725175)	30/11/2022	95,65					79,05			2022	1488 AAOC
2022/1489/AAOC	Dumoulin nv (413540494)	30/11/2022	-24,30					-20,08			2022	1489 AAOC
2022/1490/AAOC	Dumoulin nv (413540494)	30/11/2022	2.312,47					1.911,13			2022	1490 AAOC
2022/1491/AAOC	Grootmoeders Koffie bvba (405979444)	30/11/2022	64,01					60,39	3,62	3,62	2022	1491 AAOC
2022/1492/AAOC	Grootmoeders Koffie bvba (405979444)	30/11/2022	127,74					120,51			2022	1492 AAOC
2022/1493/AAOC	Schotte drankcenter nv (456046191)	30/11/2022	45,07					42,52			2022	1493 AAOC
2022/1494/AAOC	Boma nv (422029182)	29/11/2022	1.598,54					1.321,11			2022	1494 AAOC
2022/1495/AAOC	Screen Services nv (402209609)	01/12/2022	849,60					702,15			2022	1495 AAOC
2022/1513/AAOC	Cipal Schaubroeck nv (664474051)	30/11/2022	394,50			394,50	16/01/2023	326,03			2022	1513 AAOC
2022/1514/AAOC	Cipal Schaubroeck nv (664474051)	30/11/2022	49,23			49,23	16/01/2023	40,69			2022	1514 AAOC
2022/1536/AAOC	Arseus Medical nv (435200792)	06/12/2022	16,27			16,27	02/01/2023	13,45			2022	1536 AAOC
2022/1537/AAOC	Arseus Medical nv (435200792)	06/12/2022	16,27			16,27	02/01/2023	13,45			2022	1537 AAOC
2022/1538/AAOC	NMBS nv van publiek recht (0203430576)	12/12/2022	34,08					32,15			2022	1538 AAOC
2022/28/AIOC	Goldman nv (428975768)	08/12/2022	66,38			66,38	02/01/2023	54,86			2022	28 AIOC
2022/29/AIOC	Goldman nv (428975768)	09/12/2022	169,88			169,88	02/01/2023	140,40	29,48	29,48	2022	29 AIOC
2022/1540/AAOC	Importex nv (445433502)	12/12/2022	43,92			43,92	09/01/2023	36,30	7,62	7,62	2022	1540 AAOC
2022/1541/AAOC	Importex nv (445433502)	12/12/2022	129,23			129,23	09/01/2023	106,80			2022	1541 AAOC
2022/1542/AAOC	Importex nv (445433502)	12/12/2022	497,31			497,31	09/01/2023	411,00			2022	1542 AAOC
2022/1543/AAOC	Importex nv (445433502)	12/12/2022	104,79			104,79	09/01/2023	86,60			2022	1543 AAOC
2022/1544/AAOC	Van Damme Wim & Jan bvba (822001160)	09/12/2022	1.427,26			1.427,26	09/01/2023	1.179,55			2022	1544 AAOC
2022/1545/AAOC	Van Damme Wim & Jan bvba (822001160)	12/12/2022	530,23			530,23	09/01/2023	438,21			2022	1545 AAOC
2022/1546/AAOC	De Schrijvere Martin ez (853816071)	03/10/2022	650,99			650,99	09/01/2023	538,01			2022	1546 AAOC
2022/1547/AAOC	Vlaams Energiebedrijf nv (843383425)	16/12/2022	7.752,27			7.752,27	09/01/2023	6.399,92			2022	1547 AAOC
2022/1548/AAOC	Vlaams Energiebedrijf nv (843383425)	16/12/2022	5.377,40			5.377,40	09/01/2023	5.073,02			2022	1548 AAOC
2022/1549/AAOC	Schotte drankcenter nv (456046191)	17/11/2022	445,89			445,89	16/01/2023	490,20	93,69	93,69	2022	1549 AAOC
2022/1550/AAOC	Schotte drankcenter nv (456046191)	17/11/2022	332,27			332,27	16/01/2023	283,54	52,23	52,23	2022	1550 AAOC
2022/1551/AAOC	Schotte drankcenter nv (456046191)	17/11/2022	32,91			32,91	16/01/2023	27,20	5,71	5,71	2022	1551 AAOC

LIJST NIET BETAALDE B2G FACTUREN (OC)		Situatiedatum 31/12/2022												
Factuur	Dossier	Boekingsdatum	FactuurBedrag	Betaald tem 31/12/2022	Gedeeltelijk betaald	Betaald na 31/12/2022	Datum laatste betaling	Mvh (B2G)	Btw (B2G)	BTW (B2G) in aangifte tem 31/12/2022	Vershil (kolom J-K)	Jaar Factuur	Nr Factuur	Code Factuur
2022/1552/AAOC	Schotte drankcenter nv (456046191)	17/11/2022	146,11			146,11	16/01/2023	137,27	8,84		8,84	2022	1552	AAOC
2022/1553/AAOC	Telenet bvba (473416418)	18/12/2022	30,23			30,23	16/01/2023	24,98				2022	1553	AAOC
2022/1554/AAOC	Cannie reinigingswerken nv (453052950)	19/12/2022	301,29			301,29	16/01/2023	249,00				2022	1554	AAOC
2022/1555/AAOC	Lecot nv (405350033)	19/12/2022	245,16			245,16	16/01/2023	202,61				2022	1555	AAOC
2022/1556/AAOC	Lecot nv (405350033)	20/12/2022	735,47			735,47	16/01/2023	607,83				2022	1556	AAOC
2022/1557/AAOC	Vlaams Energiebedrijf nv (843383425)	20/12/2022	5,08			5,08	16/01/2023	4,20				2022	1557	AAOC
2022/1562/AAOC	Schotte drankcenter nv (456046191)	24/11/2022	398,68					394,82	65,36		65,36	2022	1562	AAOC
2022/1563/AAOC	Facq nv (416587977)	30/11/2022	558,68					461,72				2022	1563	AAOC
2022/1564/AAOC	Dumoulin nv (413540494)	30/11/2022	682,88					564,36				2022	1564	AAOC
2022/1565/AAOC	Dumoulin nv (413540494)	30/11/2022	857,36					708,56				2022	1565	AAOC
2022/1566/AAOC	Dumoulin nv (413540494)	30/11/2022	193,31					159,76	33,55		33,55	2022	1566	AAOC
2022/1567/AAOC	Vlaeminck Frans bouwcenter nv (407113156)	30/11/2022	27,23					22,50				2022	1567	AAOC
2022/1568/AAOC	Vlaeminck Frans bouwcenter nv (407113156)	30/11/2022	26,42					21,83				2022	1568	AAOC
2022/1569/AAOC	Vlaeminck Frans bouwcenter nv (407113156)	30/11/2022	37,06					30,63				2022	1569	AAOC
2022/30/AIOC	Vlaeminck Frans bouwcenter nv (407113156)	30/11/2022	149,74					123,75				2022	30	AIOC
2022/1570/AAOC	Schotte drankcenter nv (456046191)	30/11/2022	640,86					532,40	97,46		97,46	2022	1570	AAOC
2022/1571/AAOC	De Schrijvere Martin ez (853816071)	30/11/2022	247,20					204,30				2022	1571	AAOC
2022/1572/AAOC	De Schrijvere Martin ez (853816071)	30/11/2022	71,92					59,44				2022	1572	AAOC
2022/1573/AAOC	Sodexo Belgium nv (407246778)	30/11/2022	4.869,72			4.869,72		4.580,50	181,69		181,69	2022	1573	AAOC
2022/1574/AAOC	Sodexo Belgium nv (407246778)	30/11/2022	30.209,92			30.209,92		28.237,79	1.027,67		1.027,67	2022	1574	AAOC
2022/1575/AAOC	Cipal Schaubroeck nv (664474051)	12/12/2022	1.512,50			1.250,00						2022	1575	AAOC
2022/1576/AAOC	Proximus nv (202239951)	08/12/2022	4,84					4,00				2022	1576	AAOC
2022/1577/AAOC	Proximus nv (202239951)	08/12/2022	287,69					237,76				2022	1577	AAOC
2022/1578/AAOC	Proximus nv (202239951)	08/12/2022	85,47					70,64				2022	1578	AAOC
2022/1579/AAOC	Proximus nv (202239951)	08/12/2022	242,00					200,00				2022	1579	AAOC
2022/1581/AAOC	Proximus nv (202239951)	08/12/2022	24,63					20,36				2022	1581	AAOC
2022/1582/AAOC	Proximus nv (202239951)	08/12/2022	60,50					50,00				2022	1582	AAOC
2022/1583/AAOC	Proximus nv (202239951)	08/12/2022	49,26					40,71				2022	1583	AAOC
2022/1584/AAOC	Proximus nv (202239951)	08/12/2022	-5,75					-4,75				2022	1584	AAOC
2022/1585/AAOC	Schotte drankcenter nv (456046191)	08/12/2022	229,33					217,99				2022	1585	AAOC
2022/1586/AAOC	Schotte drankcenter nv (456046191)	08/12/2022	31,15					29,39	1,76		1,76	2022	1586	AAOC
2022/1587/AAOC	Bumaco koeltechniek bvba (455064414)	10/12/2022	106,12					87,70	18,42		18,42	2022	1587	AAOC
2022/1588/AAOC	De Watergroep cvba (224771467)	15/12/2022	3.055,14					2.882,21				2022	1588	AAOC
2022/1589/AAOC	De Watergroep cvba (224771467)	13/12/2022	203,07					191,58				2022	1589	AAOC
2022/1590/AAOC	Vlaeminck Frans bouwcenter nv (407113156)	15/12/2022	79,41					65,63				2022	1590	AAOC
2022/1591/AAOC	Schotte drankcenter nv (456046191)	15/12/2022	318,40					334,08	58,82		58,82	2022	1591	AAOC
2022/1592/AAOC	BTV Verbrugghen vzw (406486616)	19/12/2022	119,51					98,77				2022	1592	AAOC
2022/1593/AAOC	BTV Verbrugghen vzw (406486616)	19/12/2022	239,02					197,54				2022	1593	AAOC
2022/1594/AAOC	Rasschaert advocaten (822889008)	19/12/2022	570,71					471,66				2022	1594	AAOC
2022/1595/AAOC	Edenred Belgium nv (407034269)	19/12/2022	4.045,36					184,10				2022	1595	AAOC
2022/1598/AAOC	De Maalderijhoeve (Hanssens Lien ez) (717592043)	18/12/2022	73,33			73,33	16/01/2023	69,18	4,15		4,15	2022	1598	AAOC
2022/1599/AAOC	Spar Wielsbeke (Wallo bv) (737987975)	21/12/2022	29,90			29,90	16/01/2023	28,21				2022	1599	AAOC
2022/1600/AAOC	Arseus Medical nv (435200792)	22/12/2022	29,98			29,98	16/01/2023	24,78				2022	1600	AAOC
2022/1601/AAOC	Ontex bv (419457296)	21/12/2022	67,54					63,72				2022	1601	AAOC
2022/1602/AAOC	Schotte drankcenter nv (456046191)	22/12/2022	185,51					175,01	10,50		10,50	2022	1602	AAOC
2022/1603/AAOC	Grootmoeders Koffie bvba (405979444)	22/12/2022	128,15					120,90	7,25		7,25	2022	1603	AAOC
2022/1604/AAOC	Grootmoeders Koffie bvba (405979444)	22/12/2022	17,72					16,72				2022	1604	AAOC
2022/1605/AAOC	De Watergroep cvba (224771467)	31/12/2022	8,42				8,42	09/01/2023				2022	1605	AAOC
2022/1607/AAOC	Delpote Youri kapper ez. (770081812)	27/12/2022	1.510,50	120,00	true	1.390,50	09/01/2023	1.248,32				2022	1607	AAOC
2022/1609/AAOC	Spar Wielsbeke (Wallo bv) (737987975)	31/12/2022	40,74				40,74	09/01/2023				2022	1609	AAOC
2022/1610/AAOC	Spar Wielsbeke (Wallo bv) (737987975)	31/12/2022	35,76				35,76	09/01/2023				2022	1610	AAOC
2022/1611/AAOC	Spar Wielsbeke (Wallo bv) (737987975)	31/12/2022	15,95				15,95	09/01/2023				2022	1611	AAOC
2022/1612/AAOC	Spar Wielsbeke (Wallo bv) (737987975)	31/12/2022	5,88				5,88	09/01/2023				2022	1612	AAOC
2022/1613/AAOC	Spar Wielsbeke (Wallo bv) (737987975)	31/12/2022	3,42				3,42	09/01/2023	0,19		0,19	2022	1613	AAOC
2022/1614/AAOC	Spar Wielsbeke (Wallo bv) (737987975)	31/12/2022	4,80				4,80	09/01/2023	0,27		0,27	2022	1614	AAOC
2022/1615/AAOC	Spar Wielsbeke (Wallo bv) (737987975)	31/12/2022	4,95				4,95	09/01/2023	0,28		0,28	2022	1615	AAOC

Factuur	LIJST NIET BETAALDE B2G FACTUREN (OC)		Situatiedatum 31/12/2022		Datum laatste betaling	Mvh (B2G)	Btw (B2G)	BTW (B2G) in aangifte tem 31/12/2022	Verschil (kolom J-K)	Jaar Factuur	Nr Factuur	Code Factuur
	Dossier	Boekingsdatum	Factuurbedrag	Betaald tem 31/12/2022								
2022/1616/AAOC	Spar Wielsbeke (Wallo bv) (737987975)	31/12/2022	5,22		5,22 09/01/2023	4,92	0,30		0,30	2022	1616	AAOC
2022/1617/AAOC	Spar Wielsbeke (Wallo bv) (737987975)	31/12/2022	5,34		5,34 09/01/2023	5,04	0,30		0,30	2022	1617	AAOC
2022/1618/AAOC	Spar Wielsbeke (Wallo bv) (737987975)	31/12/2022	10,44		10,44 09/01/2023	9,85	0,59		0,59	2022	1618	AAOC
2022/1619/AAOC	Spar Wielsbeke (Wallo bv) (737987975)	31/12/2022	14,10		14,10 09/01/2023	13,30	0,80		0,80	2022	1619	AAOC
2022/1620/AAOC	Spar Wielsbeke (Wallo bv) (737987975)	31/12/2022	46,35		46,35 09/01/2023	43,73	2,62		2,62	2022	1620	AAOC
2022/1621/AAOC	Spar Wielsbeke (Wallo bv) (737987975)	31/12/2022	3,20		3,20 09/01/2023	3,02	0,18		0,18	2022	1621	AAOC
2022/1622/AAOC	Meyhui Marylene ez. (Heart of Flower) (0670882088)	22/12/2022	179,36		179,36 16/01/2023	148,23				2022	1622	AAOC
2022/1623/AAOC	Europoint bvba (835518111)	31/12/2022	397,50			328,51				2022	1623	AAOC
2022/1625/AAOC	Edenred Belgium nv (407034269)	28/12/2022	7.792,35			0,29				2022	1625	AAOC
2022/1626/AAOC	De Watergroep cvba (224771467)	29/12/2022	62,12			58,60				2022	1626	AAOC
2022/1627/AAOC	De Watergroep cvba (224771467)	29/12/2022	71,82			67,75				2022	1627	AAOC
2022/1628/AAOC	De Watergroep cvba (224771467)	29/12/2022	160,22			151,15				2022	1628	AAOC
2022/1629/AAOC	Gabriëls & Co nv (447725175)	31/12/2022	172,05			142,19				2022	1629	AAOC
2022/1630/AAOC	Politeia nv (461244106)	26/12/2022	101,37		101,37 09/01/2023	95,63				2022	1630	AAOC
2022/1631/AAOC	Arseus Medical nv (435200792)	28/12/2022	5,91			5,58				2022	1631	AAOC
2022/1632/AAOC	Arseus Medical nv (435200792)	28/12/2022	5,91			5,58				2022	1632	AAOC
2022/1633/AAOC	Arseus Medical nv (435200792)	30/12/2022	1.493,19			1.266,05				2022	1633	AAOC
2022/1634/AAOC	Europoint bvba (835518111)	31/12/2022	89,98			74,36				2022	1634	AAOC
2022/1636/AAOC	Dumoulin nv (413540494)	31/12/2022	2.109,75			1.743,60				2022	1636	AAOC
2022/1637/AAOC	Wissner-Bosserhoff Belgium bv (860419296)	29/12/2022	769,49			635,94				2022	1637	AAOC
2022/31/AIOC	Carl Detavernier bvba (807018323)	23/12/2022	27.982,24		27.982,24 16/01/2023	23.125,82				2022	31	AIOC
2022/1639/AAOC	Spar Wielsbeke (Wallo bv) (737987975)	31/12/2022	1.271,00		1.271,00 16/01/2023	1.199,06				2022	1639	AAOC
2022/1640/AAOC	Spar Wielsbeke (Wallo bv) (737987975)	31/12/2022	10,95		10,95 16/01/2023	10,33				2022	1640	AAOC
2022/1641/AAOC	Spar Wielsbeke (Wallo bv) (737987975)	31/12/2022	35,61		35,61 16/01/2023	33,59				2022	1641	AAOC
2022/1642/AAOC	Spar Wielsbeke (Wallo bv) (737987975)	31/12/2022	508,84		508,84 16/01/2023	448,60				2022	1642	AAOC
2022/1644/AAOC	Cevi nv (Facturen) (860972295)	31/12/2022	172,55			142,60				2022	1644	AAOC
2022/1645/AAOC	Cevi nv (Facturen) (860972295)	31/12/2022	812,60			671,57				2022	1645	AAOC
2022/1646/AAOC	Cevi nv (Facturen) (860972295)	28/12/2022	961,22			794,40				2022	1646	AAOC
2022/1647/AAOC	Cevi nv (Facturen) (860972295)	28/12/2022	223,34			184,58				2022	1647	AAOC
2022/1648/AAOC	Cevi nv (Facturen) (860972295)	28/12/2022	1.954,00			1.614,88				2022	1648	AAOC
2022/1649/AAOC	Cevi nv (Facturen) (860972295)	28/12/2022	172,79			142,80				2022	1649	AAOC
2022/1650/AAOC	Cevi nv (Facturen) (860972295)	28/12/2022	759,15			627,40				2022	1650	AAOC
2022/1651/AAOC	Kwarto nv (425284622)	31/12/2022	214,78			177,50				2022	1651	AAOC
2022/1652/AAOC	BTV Verbrugghen vzw (406486616)	31/12/2022	99,58			82,30				2022	1652	AAOC
2022/1653/AAOC	De Schrijvere Martin ez (853816071)	30/12/2022	96,00			79,34				2022	1653	AAOC
2022/1656/AAOC	Advocatenkantoor Maarten Dewaele bvba (2012/928)	28/12/2022	1.291,96			941,25				2022	1656	AAOC
2022/1659/AAOC	Rasschaert advocaten (822889008)	30/12/2022	1.273,11			1.052,16				2022	1659	AAOC
2022/1660/AAOC	Sodexo Belgium nv (407246778)	31/12/2022	3.818,37			3.589,68	196,25		196,25	2022	1660	AAOC
2022/1661/AAOC	Sodexo Belgium nv (407246778)	31/12/2022	31.639,15			29.590,16	1.077,78		1.077,78	2022	1661	AAOC
2022/1662/AAOC	BTV Verbrugghen vzw (406486616)	31/12/2022	298,75			246,90				2022	1662	AAOC
2022/1666/AAOC	BTV Verbrugghen vzw (406486616)	31/12/2022	398,33			329,20				2022	1666	AAOC
2022/1667/AAOC	BTV Verbrugghen vzw (406486616)	31/12/2022	298,75			246,90				2022	1667	AAOC
2022/32/AIOC	Buro LM (0739982514)	31/12/2022	2.280,85			1.885,00				2022	32	AIOC
2022/1668/AAOC	NMBS nv van publiek recht (0203430576)	31/12/2022	17,04			16,08				2022	1668	AAOC
2022/1669/AAOC	Farmazorg nv (828830158)	31/12/2022	2.982,38			2.808,70				2022	1669	AAOC
2022/1670/AAOC	Dumoulin nv (413540494)	31/12/2022	883,11			729,84				2022	1670	AAOC
2022/1672/AAOC	Dumoulin nv (413540494)	31/12/2022	867,73			717,13				2022	1672	AAOC
2022/1673/AAOC	Dumoulin nv (413540494)	31/12/2022	243,61			201,33	42,28		42,28	2022	1673	AAOC
2022/1674/AAOC	Schotte drankcenter nv (456046191)	22/12/2022	1.916,06			1.323,67	208,89		208,89	2022	1674	AAOC
2022/1675/AAOC	Cipal Schaubroeck nv (664474051)	31/12/2022	8.601,70			7.108,75				2022	1675	AAOC
2022/1676/AAOC	CCV Belgium nv (460253716)	31/12/2022	46,02			38,03				2022	1676	AAOC
2022/1678/AAOC	Vertriest Patrick bvba (465054127)	31/12/2022	220,40			207,92				2022	1678	AAOC
2022/1679/AAOC	LDL equipment nv (476692642)	31/12/2022	541,78			447,75				2022	1679	AAOC
2022/1683/AAOC	De Watergroep cvba (224771467)	31/12/2022	91,03			85,88				2022	1683	AAOC
2022/1684/AAOC	De Watergroep cvba (224771467)	31/12/2022	5,30			5,00				2022	1684	AAOC
2022/1685/AAOC	De Watergroep cvba (224771467)	31/12/2022	2.712,18			2.558,66				2022	1685	AAOC

Factuur	Dossier	LIJST NIET BETAALDE B2G FACTUREN (OC)		Situatiedatum 31/12/2022			Mvh (B2G)	Btw (B2G)	BTW (B2G) in aangifte tem 31/12/2022	Verschil (kolom J-K)	Jaar Factuur	Nr Factuur	Code Factuur
		Boekingsdatum	FactuurBedrag	Betaald tem 31/12/2022	Gedeeltelijk betaald	Betaald na 31/12/2022							
2022/1687/AAOC	Sampli nv (430896665)	31/12/2022	1.771,50				1.464,05				2022	1687	AAOC
2022/1688/AAOC	Aqualex nv (822110137)	31/12/2022	272,25				225,00				2022	1688	AAOC
2022/1690/AAOC	Dumoulin nv (413540494)	31/12/2022	2,20				1,82				2022	1690	AAOC
								3249,47	0	3249,47			



Verdeelsleutels interne facturering

Verdeelsleutel om wedde beleidsitem 13000 te verdelen naar andere beleidsitems

Beleidsitem			%	1
15000	De Wissel	DS	25,00	
13000	Thuiszorg	DS	50,00	
00600	Sociale dienst	DS	10,00	
13130/8111	Voedselbank	DS	15,00	
			100,00	

Verdeelsleutel om wedde beleidsitem 40000+00600 te verdelen naar andere beleidsitems

Beleidsitem			%	2
70000	Assistentiewoningen	TD	15,00	
15200	Bejaardenwoningen	TD	5,00	
83410	WZC	TD	80,00	
			100,00	

Verdeelsleutel gebouwgebonden kosten (83410+01190)

Beleidsitem			%	3
01190	Centrale administratie		7,97	
30000	Restaurant		5,00	
40000	Ouderenzorg		1,77	
00600	Sociale dienst		7,97	
10000	Keuken		15,00	
12000	LDC		4,89	
12100	Cafeteria		5,00	
13000	Thuiszorg		0,89	
15600	Sociaal Huis		3,51	
83410	WZC		48,00	
			100,00	

Verdeelsleutel om het resultaat van de centrale keuken (10000) te verdelen naar andere beleidsitems

Beleidsitem			%	4
30000	Restaurant		15,00	
83410	WZC		85,00	
			100,00	

Verdeelsleutel wedde SD naar LOI

Beleidsitem			%	5
00600	Sociale dienst	SW + VE + PN	90,00	
15800	LOI	SW + VE + PN	10,00	
			100,00	

Verdeelsleutel wedde SD naar TWE 00800

Beleidsitem			%	6
00600	Sociale dienst	VS + LV + AC + MV + GB	100,00	
00800	Sociale dienst	VS + LV + AC + MV + GB	0,00	
			100,00	

Beleidsitem			%	6
00600	Sociale dienst	SW	90,00	
00800	Sociale dienst	SW	10,00	
			100,00	

Doorfacturatie intresten leningen aan WZC

Beleidsitem			%	7
83410	WZC		100,00	
			100,00	