



# JAAARREKENING

**BOEKJAAR 2022**

**Provincie West-Vlaanderen  
Arrondissement Tielt**

**AGB Wielsbeke  
Rijksweg 314  
8710 Wielsbeke  
KBO 0692792608  
NIS 37017  
056 67 32 00  
BE42 0910 2190 5154**

**Locatie document  
<https://www.wielsbeke.be>**

Voorzitter	Jan Stevens	<a href="mailto:jan.stevens@wielsbeke.be">jan.stevens@wielsbeke.be</a>	056 67 32 01
Secretaris	Bruno Debrabandere	<a href="mailto:bruno.debrabandere@wielsbeke.be">bruno.debrabandere@wielsbeke.be</a>	056 67 32 20
Financieel Directeur	Brecht Carels	<a href="mailto:financieel.directeur@wielsbeke.be">financieel.directeur@wielsbeke.be</a>	056 67 32 25



# Inhoud

---

## PAG

5 **K** Kengetallen 2022

## Beleidsevaluatie

7 **DR** Doelstellingenrealisatie

## Financiële nota

19 **J1** Doelstellingenrekening

22 **J2** Staat van het financieel evenwicht boekjaar 2022

24 **J3** Realisatie van de kredieten boekjaar 2022

26 **J4** De balans per 31/12/2022

29 **J5** De staat van opbrengsten en kosten per 31/12/2022

## Toelichting van de jaarrekening

33 **T1** Ontvangsten en uitgaven naar functionele aard

37 **T2** Ontvangsten en uitgaven naar economische aard

44 **T3** Investeringsprojecten

47 **T4** Evolutie van de financiële schulden

49 **T5** Toelichting bij de balans

53 **RISC** Overzicht van de financiële risico's

57 **W** Waarderingsregels

69 **0** Detail van de niet in de balans opgenomen rechten en plichten (klasse 0)

71 **B-R** Verklaring materiële verschillen tussen MJP en rekening (exploitatie en investeringen)

75 **BK** Toelichting over de kosten, opbrengsten, uitgaven en ontvangsten met buitengewone invloed

77 **258** Overzicht overgedragen kredietgedeelten investeringen en de financiering die daarmee samenhangt

## Documentatie

81 **DOE** Overzicht van alle beleidsdoelstellingen, actieplannen en acties

83 **DOM** Overzicht samenstelling beleidsdomeinen

85 **PS** De proef- en saldibalans per 31/12/2022

89 **NBB** Jaarrekening voor neerlegging NBB

## Boekjaar 2022 in grafiek

111

### Exploitatie-uitgaven boekjaar 2022 in evolutie en grafiek

- 1 Samenstelling van de exploitatie-uitgaven 2022 - Vergelijking rekening-meerjarenplan
- 2 Evolutie van de exploitatie-uitgaven 2018-2022
- 3 Evolutie van de 'goederen en diensten' 2018-2022
- 4 Verdeling van de exploitatie-uitgaven per beleidsveld 2022-2021 / MJPL 2022

115

### Exploitatie-ontvangsten boekjaar 2022 in evolutie en grafiek

- 1 Samenstelling van de exploitatie-ontvangsten 2022 - Vergelijking rekening-meerjarenplan
- 2 Evolutie van de exploitatie-ontvangsten 2018-2022
- 3 Verdeling van de exploitatie-ontvangsten per beleidsveld 2022-2021 / MJPL 2022

118

### Investeringsuitgaven boekjaar 2022 in evolutie en grafiek

- 1 Samenstelling van de investeringsuitgaven 2022 - Vergelijking rekening-meerjarenplan
- 2 Evolutie van de investeringsuitgaven 2018-2022

120

### Investeringsontvangsten boekjaar 2022 in evolutie en grafiek

- 1 Samenstelling van de investeringsontvangsten 2022 - Vergelijking rekening-meerjarenplan
- 2 Evolutie van de investeringsontvangsten 2018-2022

122

### Balans boekjaar 2022 in grafiek

- 1 Samenstelling van de activa
- 2 Samenstelling van de passiva
- 3 Beknopte ratio-analyse

## Bijlagen

- |            |            |                                |
|------------|------------|--------------------------------|
| <b>129</b> | <b>FIN</b> | Toestand financiële rekeningen |
| <b>137</b> | <b>LT</b>  | Schulden op lange termijn      |
| <b>140</b> | <b>BTW</b> | Btw-rekeninguittreksel         |

**Locatie documentatie**  
**<https://www.wielsbeke.be>**





# **Kengetallen**

**BOEKJAAR 2022**

2022



**Kastoestand per 31/12/2022**  
**Openstaande vorderingen op KT**  
**Openstaande schulden op KT**  
**Prijssubsidie gemeente**

63.178

1.953.528

2.434.897

998.535



**Exploitatieuitgaven in het boekjaar**  
**Exploitatieontvangsten in het boekjaar**  
**Budgettair resultaat van het boekjaar**  
**Gecumuleerd budgettair resultaat**  
**Autofinancieringsmarge**  
**Winst van het boekjaar**  
**Uitgekeerde winst van het boekjaar**

1.291.367

1.607.040

20.721

89.878

20.721

107.372

75.000



**Investerings in het boekjaar**  
**Desinvesterings in het boekjaar**  
**Toegestane investeringssubsidies in het boekjaar**  
**Ontvangen investeringssubsidies in het boekjaar**

5.906.359

1.284.918



**Nieuw aangegane leningen**  
**Vervroegde terugbetaling van leningen**  
**Openstaande schulden uit leningen per 31/12/2022**  
**Periodieke aflossingen op leningen**  
**Intresten op leningen**  
**Aflossingen te betalen in het volgend boekjaar**

4.621.441

13.831.236

294.952

508.069





# **Deel I : Beleidsevaluatie**

**BOEKJAAR 2022**



## Beleidsvaluatie 2022

AGB Wielsbeke

Rijksweg 314

KBO: 0692792608

NIS: 37017

Voorzitter:

Jan Stevens

Secretaris:

Bruno Debrabandere

Financieel directeur:

Brecht Carels

## Beleidsvaluatie – boekjaar 2022

De doelstellingenboom voor het meerjarenplan 2020-2025 werd gemeenschappelijk opgemaakt voor zowel de gemeente, OCMW als het autonoom gemeentebedrijf (AGB). De laatste aanpassing van het meerjarenplan 2020-2025 dateert van 15 december 2022. Voor het AGB werden de strategische doelstellingen hieronder voorzien.

De beleidsvaluatie van de jaarrekening geeft het beleid weer dat het AGB Wielsbeke in de prioritaire acties of actieplannen gedurende het boekjaar heeft gevoerd en evalueert de beleidsdoelstellingen en de mate waarin ze zijn bereikt. Naast een omschrijving van de mate van realisatie, worden ook de ontvangsten en uitgaven voor exploitatie, investeringen en financiering vermeld.

### Strategische doelstelling: 1 Aanpassingswerken Heirweg (prioritair)

Aanpassingswerken Heirweg

Grondige aanpassings-, riolerings- en wegenwerken Heirweg

Geen financiële gegevens

### Beleidsdoelstelling: 11 (prioritair)

Aanpassingswerken Heirweg

De verkeeras Wakken-Wielsbeke (Heirweg) wordt grondig aangepast

Geen financiële gegevens

## Strategische doelstelling: 2 Modernisering Serviceflats (prioritair)

Modernisering Serviceflats den Dries

Grondige modernisering van de serviceflats/assistentiewoningen den Dries

Geen financiële gegevens

## Beleidsdoelstelling: 21 (prioritair)

Modernisering serviceflats den Dries

De verwarmingsinstallatie van de assistentiewoningen/serviceflats den Dries wordt grondig gerenoveerd om te voldoen aan de huidige normeringen.

Geen financiële gegevens

## Strategische doelstelling: 3 Bouw binnenzwembad en sporthal AGB (prioritair)

De bouw van een nieuw binnenzwembad annex sporthal

De nieuwbouw van een binnenzwembad i.s.m. de gemeenten Oostrozebeke en Dentergem, incl. de bouw van een nieuwe sporthal

<i>Investerings</i>				
	Rek 2020	Rek 2021	Rek 2022	Mjp 2022
<i>Ontvangsten</i>	200.000	-200.000	1.125.000	1.125.000
<i>Uitgaven</i>	557.627	4.438.403	5.797.143	6.281.361
Saldo	-357.627	-4.638.403	-4.672.143	-5.156.361
<i>Financiering</i>				
	Rek 2020	Rek 2021	Rek 2022	Mjp 2022
<i>Ontvangsten</i>	687.360	4.785.945	4.608.403	0
<i>Uitgaven</i>	0	0	0	0
Saldo	687.360	4.785.945	4.608.403	0

Het sportcentrum op domein Hernieuwenburg werd gebouwd in 1970 en voldeed niet meer aan de huidige normen. Zowel op vlak van toegankelijkheid als duurzaamheid zouden grote renovatiewerken moeten worden uitgevoerd. Daarbij kwam dat de milieuv vergunning voor het huidige zwembad vervalt in 2023.

De bouw van een sporthal, een binnenzwembad met beweegbare bodem, cafetaria, polyvalente lokalen en burelen voor de dienst vrije tijd, kadert in een nieuw masterplan voor domein Hernieuwenburg waarbij alles geclusterd wordt in de sport-, recreatie- en parkzones. Er wordt maximaal ingezet op toegankelijkheid voor alle gebruikers.

Het project 'sportcomplex en zwembad' werd in 2022 verder gerealiseerd. In het zwembad werd de beweegbare duo-bodem geïnstalleerd. Ook de waterbehandeling werd succesvol opgestart. Het zwembad werd betegeld, alle ramen, deuren werden geplaatst en de individuele, groepskleedkamers, lockers, sanitair en douches werden geïnstalleerd.

In het sporthalgedeelte werden de kleedkamers afgewerkt, de sportvloer werd gelegd inclusief de installatie van de basketbal plafondophanging en scheidingswand. Ook de burelen, de personeelsruimten, de cafetaria en de polyvalente ruimte werden verder afgewerkt. Alle ruimtes werden voorzien van de nodige technieken (ventilatie, elektriciteit, vloerverwarming, verlichting,...).

Algemeen werden de zonnepanelen op het dak gelegd en aangesloten. De omgevings- en groenaanleg rond het sportcentrum werd opgestart. De buitenmuren werden verder opgevoegd en afgewerkt.

Het gebouw werd op 3 september 2022 officieel geopend. Eind 2022 liepen de gesprekken met de architect en aannemers om de laatste op te nemen bouw-technische punten aan te pakken; waarna de eindafrekening in 2023 volgt.

### Sporthal

De vraag naar bijkomende uren in de drie Wielsbeekse sporthallen bleek zéér hoog. Sinds 2013 was het advies van de Wielsbeekse Sportraad om het nijpend tekort aan uren in de sporthallen aan te pakken. Om aan deze noden te voldoen is geopteerd om een nieuw sportcomplex te bouwen.

De in 2022 nieuw gerealiseerde sporthal is driemaal groter dan de huidige en is integraal toegankelijk zodat ze volgende zaken kan faciliteren:

- inlossen van de nood aan extra uren van de plaatselijke sportverenigingen

- uitbreiding van eigen regionale competities
- ideale locatie om openluchtklassen, techniek- en avonturensportklassen, sportkampen en sportstages te organiseren
- G-sportaanbod en sportaanbod voor senioren i.s.m. clubs en woonzorgcentra

Het betreft hier een gesubsidieerde investering t.b.v. € 1.125.000,00 door de Vlaamse Overheid. De uitbetaling van deze subsidie werd aangevraagd op 30 september 2022 en is ondertussen ontvangen.

### Binnenzwembad

Er bleek een duidelijke bovenlokale behoefte naar uren voor het schoolzwemmen alsook een stijgende behoefte aan zwemmen voor specifieke doelgroepen en een stijgende vraag naar privé-afhuringen van het zwembad.

Na een intergemeentelijk overleg tussen de gemeentebesturen van Wielsbeke, Oostrozebeke en Dentergem, werd beslist een nieuw binnenzwembad te bouwen met als basisopdracht schoolzwemmen en leren zwemmen. Om deze opdracht optimaal te kunnen vervullen werd geopteerd voor een beweegbare duo-bodem waardoor op 2 verschillende dieptes tegelijk kan worden gewerkt.

Daarnaast biedt deze duo-bodem, samen met de unieke mogelijkheid om het zwembad volledig af te huren, de opportuniteit om het aanbod uit te breiden naar andere doelgroepen zoals G-sporters, senioren, revalidatiezwemmers, gezinnen met kleine kinderen,...

Er werden voldoende kleedkamers voorzien zodat verschillende groepen zonder tussentijden elkaar kunnen opvolgen in het zwembad en aldus geen kostbare tijd verloren gaat.

Deze investering wordt deels gefinancierd worden door de gemeenten Dentergem en Oostrozebeke. In de samenwerkingsovereenkomst opgemaakt op 11 oktober 2017 werd een verdeelsleutel voor de investeringskosten en het exploitatiesaldo vastgesteld op grond van het potentieel bezoekersaantal voor schoolzwemmen per gemeente. De effectieve bijdrage per gemeente als tussenkomst in de investeringskosten bedraagt € 1.000.000 (zie investeringsontvangsten gemeente Wielsbeke). Gelet op de hogere bouwkost zal in 2023 een bijkomende bijdrage voorgesteld worden aan de gemeenten Oostrozebeke en Dentergem (samen 250.000 euro).

Het aandeel per gemeente in het exploitatiesaldo bedraagt jaarlijks € 20.000, onderhevig aan indexatie. In 2022 werd dit bedrag voor het eerst geïnd bij de gemeenten Oostrozebeke en Dentergem (samen 14.595,90 euro).

### Beleidsdoelstelling: 31 (prioritair)

De bouw van een nieuw binnenzwembad annex sporthal

Er wordt een nieuw binnenzwembad gebouwd in samenwerking met de gemeentebesturen van Dentergem en Oostrozebeke. Tevens bouwt de gemeente Wielsbeke een nieuwe sporthal die één geheel zal vormen met dit binnenzwembad.

<i>Investeringen</i>				
	Rek 2020	Rek 2021	Rek 2022	Mjp 2022
<i>Ontvangsten</i>	200.000	-200.000	1.125.000	1.125.000
<i>Uitgaven</i>	557.627	4.438.403	5.797.143	6.281.361
Saldo	-357.627	-4.638.403	-4.672.143	-5.156.361
<i>Financiering</i>				
	Rek 2020	Rek 2021	Rek 2022	Mjp 2022
<i>Ontvangsten</i>	687.360	4.785.945	4.608.403	0
<i>Uitgaven</i>	0	0	0	0
Saldo	687.360	4.785.945	4.608.403	0

## Actieplan 311: 311 (Prioritair)

De bouw van een nieuw binnenzwembad, annex sporthal

<i>Investerings</i>				
	Rek 2020	Rek 2021	Rek 2022	Mjp 2022
<i>Ontvangsten</i>	200.000	-200.000	1.125.000	1.125.000
<i>Uitgaven</i>	557.627	4.438.403	5.797.143	6.281.361
Saldo	-357.627	-4.638.403	-4.672.143	-5.156.361
<i>Financiering</i>				
	Rek 2020	Rek 2021	Rek 2022	Mjp 2022
<i>Ontvangsten</i>	687.360	4.785.945	4.608.403	0
<i>Uitgaven</i>	0	0	0	0
Saldo	687.360	4.785.945	4.608.403	0

### *Actie 3111: Er wordt een nieuw binnenzwembad gebouwd dat deels gefinanci (Prioritair)*

Er wordt een nieuw binnenzwembad gebouwd dat deels gefinancierd wordt door de gemeenten Dentergem, Oostrozebeke en Wielsbeke. Tevens wordt er een nieuw sportcomplex opgericht hetwelke gefinancierd wordt door de gemeente Wielsbeke en de Vlaamse Overheid.

<i>Investerings</i>				
	Rek 2020	Rek 2021	Rek 2022	Mjp 2022
<i>Ontvangsten</i>	200.000	-200.000	1.125.000	1.125.000
<i>Uitgaven</i>	557.627	4.438.403	5.797.143	6.281.361
Saldo	-357.627	-4.638.403	-4.672.143	-5.156.361
<i>Financiering</i>				
	Rek 2020	Rek 2021	Rek 2022	Mjp 2022
<i>Ontvangsten</i>	687.360	4.785.945	4.608.403	0
<i>Uitgaven</i>	0	0	0	0
Saldo	687.360	4.785.945	4.608.403	0

## Strategische doelstelling: 4 Klimaat en energie

### 4 Klimaat en energie

<i>Investerings</i>				
	Rek 2020	Rek 2021	Rek 2022	Mjp 2022
<i>Ontvangsten</i>	0	0	0	0
<i>Uitgaven</i>	0	0	14.563	6.600
Saldo	0	0	-14.563	-6.600

Het gaat hier over een niet-prioritaire actie die gekoppeld wordt aan een Vlaamse beleidsprioriteitscode.

Het AGB wenst maatregelen te nemen die bijdragen tot het klimaat-neutraal maken van Europa tegen 2050 en daarmee mee te helpen aan deze Vlaamse beleidsprioriteit.

Er worden twee acties uitgewerkt, waarvan één ook op het AGB betrekking heeft:

Actie 4112: Lokaal Energie en Klimaatpact

### Beleidsdoelstelling: 41

#### 41 Klimaat en energie

<i>Investerings</i>				
	Rek 2020	Rek 2021	Rek 2022	Mjp 2022
<i>Ontvangsten</i>	0	0	0	0
<i>Uitgaven</i>	0	0	14.563	6.600
Saldo	0	0	-14.563	-6.600

#### Actieplan 411: 411

##### 411 Klimaat en energie

<i>Investerings</i>				
	Rek 2020	Rek 2021	Rek 2022	Mjp 2022
<i>Ontvangsten</i>	0	0	0	0
<i>Uitgaven</i>	0	0	14.563	6.600
Saldo	0	0	-14.563	-6.600

#### Actie 4111: Versterking energiecellen OCMW

##### Versterking energiecellen OCMW

Geen financiële gegevens

#### Actie 4112: Lokaal Energie- en Klimaatpact

##### Lokaal Energie- en Klimaatpact

Deze actie bundelt de uitgaven en inkomsten in kader van het Lokaal Energie- en Klimaatpact. In het AGB worden de investeringen in subproject 48 hieraan gekoppeld:

- Subproject 48: Energiebesparende maatregelen

In 2022 werd onder meer ingezet op LED-verlichting in de sporthallen, het vernieuwen van de verwarmingsketels in de gebouwen aan de Rijksweg 35 (oud klooster) en het aanpassen van de elektrische verwarmingstoestellen op het Kraaienhof. Gelet op de hoge energieprijzen werden bepaalde investeringen versneld uitgevoerd.

<i>Investeringen</i>				
	Rek 2020	Rek 2021	Rek 2022	Mjp 2022
<i>Ontvangsten</i>	0	0	0	0
<i>Uitgaven</i>	0	0	14.563	6.600
Saldo	0	0	-14.563	-6.600



## Strategische doelstelling: 7 Ondersteuning jeugdwerk en jeugdcultuur

7 Ondersteuning jeugdwerk en jeugdcultuur

Geen financiële gegevens

Beleidsdoelstelling: 71

Ondersteuning jeugdwerk

Geen financiële gegevens

Beleidsdoelstelling: 72

Beleid ter verhoging van de aandacht voor jeugdcultuur

Geen financiële gegevens

## Strategische doelstelling: 8 Geïntegreerd breed onthaal (GBO)

8 Geïntegreerd breed onthaal (GBO)

Geen financiële gegevens

Beleidsdoelstelling: 81

81 Geïntegreerd breed onthaal (GBO)

Geen financiële gegevens

## Strategische doelstelling: 9 Tijdelijke werkervaring OCMW (TWE)

Tijdelijke werkervaring OCMW

Geen financiële gegevens

Beleidsdoelstelling: 91

Tijdelijke werkervaring OCMW

Geen financiële gegevens





# **Deel II : Financiële nota**

**BOEKJAAR 2022**

## De financiële nota

- J1** Doelstellingenrekening
- J2** Staat van het financieel evenwicht boekjaar 2022
- J3** Realisatie van de kredieten boekjaar 2022
- J4** De balans per 31/12/2022
- J5** De staat van opbrengsten en kosten per 31/12/2022

AGB Wielsbeke  
Rijksweg 314  
KBO: 0692792608

NIS: 37017

Voorzitter: Jan Stevens  
Secretaris: Bruno Debrabandere  
Financieel directeur: Brecht Carels

## **J1 : Doelstellingenrekening**

Jaarrekening 2022

Financiële nota Jaarrekening 2022  
Volgnummer budgettaire boekhouding : 85923  
Volgnummer algemene boekhouding : 22619

## Schema J1 : Doelstellingenrekening

	Jaarrekening	Meerjarenplan
<b>Prioritaire beleidsdoelstelling 11</b>		
Exploitatie		
Uitgaven	0	0
Ontvangsten	0	0
Saldo	0	0
Investerings		
Uitgaven	0	0
Ontvangsten	0	0
Saldo	0	0
Financiering		
Uitgaven	0	0
Ontvangsten	0	0
Saldo	0	0
<b>Prioritaire beleidsdoelstelling 21</b>		
Exploitatie		
Uitgaven	0	0
Ontvangsten	0	0
Saldo	0	0
Investerings		
Uitgaven	0	0
Ontvangsten	0	0
Saldo	0	0
Financiering		
Uitgaven	0	0
Ontvangsten	0	0
Saldo	0	0
<b>Prioritaire beleidsdoelstelling 31</b>		
Exploitatie		
Uitgaven	0	0
Ontvangsten	0	0
Saldo	0	0
Investerings		
Uitgaven	5.797.143	6.281.361
Ontvangsten	1.125.000	1.125.000
Saldo	-4.672.143	-5.156.361
Financiering		
Uitgaven	0	0
Ontvangsten	4.608.403	0
Saldo	4.608.403	0
<b>Niet-prioritaire beleidsdoelstellingen</b>		
Exploitatie		
Uitgaven	0	0
Ontvangsten	0	0
Saldo	0	0
Investerings		
Uitgaven	14.563	6.600

Ontvangsten	0	0
Saldo	-14.563	-6.600
<b>Financiering</b>		
Uitgaven	0	0
Ontvangsten	0	0
Saldo	0	0
<b>Verrichtingen zonder beleidsdoelstellingen</b>		
<b>Exploitatie</b>		
Uitgaven	1.291.367	1.529.638
Ontvangsten	1.607.040	1.812.370
Saldo	315.673	282.732
<b>Investerings</b>		
Uitgaven	94.653	170.669
Ontvangsten	159.918	191.000
Saldo	65.266	20.331
<b>Financiering</b>		
Uitgaven	294.952	307.551
Ontvangsten	13.038	5.142.630
Saldo	-281.914	4.835.079
<b>Totalen</b>		
<b>Exploitatie</b>		
Uitgaven	1.291.367	1.529.638
Ontvangsten	1.607.040	1.812.370
Saldo	315.673	282.732
<b>Investerings</b>		
Uitgaven	5.906.359	6.458.630
Ontvangsten	1.284.918	1.316.000
Saldo	-4.621.441	-5.142.630
<b>Financiering</b>		
Uitgaven	294.952	307.551
Ontvangsten	4.621.441	5.142.630
Saldo	4.326.489	4.835.079

AGB Wielsbeke  
Rijksweg 314  
KBO: 0692792608

NIS: 37017

Voorzitter: Jan Stevens  
Secretaris: Bruno Debrabandere  
Financieel directeur: Brecht Carels

## **J2 : Staat van het financieel evenwicht**

Jaarrekening 2022

Financiële nota Jaarrekening 2022  
Volgnummer budgettaire boekhouding : 85923  
Volgnummer algemene boekhouding : 22619



## Schema J2 : Staat van het financieel evenwicht

Resultaten		Jaarrekening	Meerjarenplan
<b>I. Exploitatiesaldo</b>	(a-b)	<b>315.673</b>	<b>282.732</b>
a. Ontvangsten		1.607.040	1.812.370
b. Uitgaven		1.291.367	1.529.638
<b>II. Investeringsaldo</b>	(a-b)	<b>-4.621.441</b>	<b>-5.142.630</b>
a. Ontvangsten		1.284.918	1.316.000
b. Uitgaven		5.906.359	6.458.630
<b>III. Saldo exploitatie en investeringen</b>	(I+II)	<b>-4.305.768</b>	<b>-4.859.898</b>
<b>IV. Financieringsaldo</b>	(a-b)	<b>4.326.489</b>	<b>4.835.079</b>
a. Ontvangsten		4.621.441	5.142.630
b. Uitgaven		294.952	307.551
<b>V. Budgettair resultaat van het boekjaar</b>	(III+IV)	<b>20.721</b>	<b>-24.819</b>
VI. Gecumuleerd budgettair resultaat vorig boekjaar		69.158	69.158
<b>VII. Gecumuleerd budgettair resultaat</b>	(V+VI)	<b>89.878</b>	<b>44.338</b>
VIII. Onbeschikbare gelden		0	0
<b>IX. Beschikbaar budgettair resultaat</b>	(VII-VIII)	<b>89.878</b>	<b>44.338</b>

Autofinancieringsmarge		Jaarrekening	Meerjarenplan
<b>I. Exploitatiesaldo</b>		<b>315.673</b>	<b>282.732</b>
<b>II. Netto periodieke aflossingen</b>	(a-b)	<b>294.952</b>	<b>307.551</b>
a. Periodieke aflossingen conform de verbintenissen		294.952	307.551
b. Periodieke terugvordering leningen		0	0
<b>III. Autofinancieringsmarge</b>	(I-II)	<b>20.721</b>	<b>-24.819</b>

Gecorrigeerde autofinancieringsmarge		Jaarrekening	Meerjarenplan
<b>I. Autofinancieringsmarge</b>		<b>20.721</b>	<b>-24.819</b>
<b>II. Correctie op de periodieke aflossingen</b>	(a-b)	<b>-465.428</b>	<b>-452.829</b>
a. Periodieke aflossingen conform de verbintenissen		294.952	307.551
b. Aangewezen aflossingen o.b.v. de financiële schulden		760.380	760.380
<b>III. Gecorrigeerde autofinancieringsmarge</b>	(I+II)	<b>-444.707</b>	<b>-477.648</b>

AGB Wielsbeke  
Rijksweg 314  
KBO: 0692792608

NIS: 37017

Voorzitter: Jan Stevens  
Secretaris: Bruno Debrabandere  
Financieel directeur: Brecht Carels

### **J3 : Kredietrealisatie**

Jaarrekening 2022

Financiële nota Jaarrekening 2022  
Volgnummer budgettaire boekhouding : 85923  
Volgnummer algemene boekhouding : 22619

**Schema J3 : Kredietrealisatie**

	Jaarrekening		Eindkredieten		Initiële kredieten	
	Uitgaven	Ontvangsten	Uitgaven	Ontvangsten	Uitgaven	Ontvangsten
<b>Kredieten AGB WIELSBEKE</b>						
Exploitatie	1.291.367	1.607.040	1.529.638	1.812.370	1.158.340	1.679.864
Investerings	5.906.359	1.284.918	6.458.630	1.316.000	6.228.000	1.147.000
Financiering	294.952	4.621.441	307.551	5.142.630	486.237	5.081.000
<i>Leningen en Leasings</i>	294.952	4.621.441	307.551	5.142.630	486.237	5.081.000
<i>Toegestane leningen en betalingsuitstel</i>	0	0	0	0	0	0
<i>Overige financieringstransacties</i>	0	0	0	0	0	0

AGB Wielsbeke  
Rijksweg 314  
KBO: 0692792608

NIS: 37017

Voorzitter: Jan Stevens  
Secretaris: Bruno Debrabandere  
Financieel directeur: Brecht Carels

## **J4 : Balans**

Jaarrekening 2022

Financiële nota Jaarrekening 2022  
Volgnummer budgettaire boekhouding : 85923  
Volgnummer algemene boekhouding : 22619

## Schema J4 : Balans

	2022	2021
<b>ACTIVA</b>	<b>17.324.086</b>	<b>11.554.063</b>
<b>I. Vlottende activa</b>	<b>2.016.706</b>	<b>1.845.620</b>
A. Liquide middelen en geldbeleggingen	63.178	167.686
B. Vorderingen op korte termijn	1.953.528	1.677.934
1. Vorderingen uit ruiltransacties	130.408	360.221
2. Vorderingen uit niet-ruiltransacties	1.823.120	1.317.713
C. Voorraden en bestellingen in uitvoering	0	0
D. Overlopende rekeningen van het actief	0	0
E. Vorderingen op lange termijn die binnen het jaar vervallen	0	0
<b>II. Vaste activa</b>	<b>15.307.380</b>	<b>9.708.443</b>
A. Vorderingen op lange termijn	0	0
A. Vorderingen uit ruiltransacties	0	0
2. Vorderingen uit niet-ruiltransacties	0	0
B. Financiële vaste activa	2.243	2.243
1. Extern verzelfstandigde agentschappen	0	0
2. Intergemeentelijke samenwerkingsverbanden en soortgelijke	0	0
3. OCMW-Verenigingen	0	0
4; Andere financiële vaste activa	2.243	2.243
C. Materiële vaste activa	15.305.138	9.706.200
1. Gemeenschapsgoederen	2.650.454	2.668.556
a. Terreinen en gebouwen	453.099	430.929
b. Wegen en andere infrastructuur	0	0
c. Installaties, machines en uitrusting	0	0
d. Meubilair, kantooruitrusting en rollend materieel	60.935	27.501
e. Leasing en soortgelijke rechten	2.136.420	2.210.127
f. Erfgoed	0	0
2. Bedrijfsmatige materiële vaste activa	12.654.684	7.037.644
a. Terreinen en gebouwen	12.563.448	6.992.430
b. Installaties, machines en uitrusting	91.236	45.214
c. Meubilair, kantooruitrusting en rollend materieel	0	0
d. Leasing en soortgelijke rechten	0	0
3. Andere materiële vaste activa	0	0
a. Terreinen en gebouwen	0	0
b. Roerende goederen	0	0
D. Immateriële vaste activa	0	0

Schema J4 : Balans

	2022	2021
<b>PASSIVA</b>	<b>17.324.086</b>	<b>11.554.063</b>
<b>I. Schulden</b>	<b>15.758.063</b>	<b>11.281.210</b>
A. Schulden op korte termijn	2.434.897	2.019.903
1. Schulden uit ruiltransacties	786.608	1.750.525
a. Voorzieningen voor risico's en kosten	0	0
b. Financiële schulden	0	0
c. Niet-financiële schulden uit ruiltransacties	786.608	1.750.525
2. Schulden uit niet-ruiltransacties	1.140.220	25.937
3. Overlopende rekeningen van het passief	0	0
4. Schulden op lange termijn die binnen het jaar vervallen	508.069	243.441
B. Schulden op lange termijn	13.323.167	9.261.306
1. Schulden uit ruiltransacties	13.323.167	9.261.306
a. Voorzieningen voor risico's en kosten	0	0
1. Pensioenen en soortgelijke verplichtingen	0	0
2. Andere risico's en kosten	0	0
b. Financiële schulden	13.323.167	9.261.306
c. Niet-financiële schulden uit ruiltransacties	0	0
1. 2. Schulden uit niet-ruiltransacties	0	0
<b>II. Nettoactief</b>	<b>1.566.023</b>	<b>272.853</b>
A. Kapitaalsubsidies en schenkingen	1.457.328	196.530
B. Gecumuleerd overschot of tekort	108.695	76.324
C. Herwaarderingsreserves	0	0
D. Overig nettoactief	0	0

AGB Wielsbeke  
Rijksweg 314  
KBO: 0692792608

NIS: 37017

Voorzitter: Jan Stevens  
Secretaris: Bruno Debrabandere  
Financieel directeur: Brecht Carels

## **J5 : Staat van opbrengsten en kosten**

Jaarrekening 2022

Financiële nota Jaarrekening 2022  
Volgnummer budgettaire boekhouding : 85923  
Volgnummer algemene boekhouding : 22619

## Schema J5 : Staat van opbrengsten en kosten

	2022	2021
<b>I. Kosten</b>	<b>1.523.789</b>	<b>918.412</b>
A. Operationele kosten	1.523.564	918.061
1. Goederen en diensten	1.123.330	727.405
2. Bezoldigingen, sociale lasten en pensioenen	0	0
3. Afschrijvingen, waardeverminderingen en voorzieningen	307.422	97.791
4. Individuele hulpverlening door het O.C.M.W.	0	0
5. Toegestane werkingssubsidies	78.348	64.910
6. Toegestane investeringsubsidies	0	0
7. Minderwaarden bij de realisatie van vaste activa	0	0
8. Andere operationele kosten	14.465	27.955
B. Financiële kosten	224	351
<b>II. Opbrengsten</b>	<b>1.631.160</b>	<b>919.478</b>
A. Operationele opbrengsten	1.607.040	917.674
1. Opbrengsten uit de werking	1.502.896	395.427
2. Fiscale opbrengsten en boetes	0	0
3. Werkingssubsidies	1.206	415.380
<i>a. Algemene werkingssubsidies</i>	0	410.007
<i>b. Specifieke werkingssubsidies</i>	1.206	5.373
4. Recuperatie individuele hulpverlening	0	0
5. Meerwaarden bij de realisatie van vaste activa	0	0
6. Andere operationele opbrengsten	102.938	106.866
B. Financiële opbrengsten	24.121	1.804
<b>III. Overschot of tekort van het boekjaar</b>	<b>107.372</b>	<b>1.066</b>
A. Operationele overschot of tekort	83.475	-387
B. Financieel overschot of tekort	23.896	1.453
<b>IV. Verwerking van het overschot of het tekort van het boekjaar</b>	<b>107.372</b>	<b>1.066</b>
A. Rechthebbenden uit het overschot van het boekjaar	75.000	1.066
B. Tussenkost door derden in het tekort van het boekjaar	0	0
C. Over te dragen overschot of tekort van het boekjaar	32.372	0





# **Deel III : Toelichting van de jaarrekening**

**BOEKJAAR 2022**

## Toelichting van de jaarrekening

- T1** Ontvangsten en uitgaven naar functionele aard
- T2** Ontvangsten en uitgaven naar economische aard
- T3** Investeringsprojecten
- T4** Evolutie van de financiële schulden
- T5** Toelichting bij de balans
- RISC** Overzicht van de financiële risico's
- W** Waarderingsregels
- 0** Detail van de niet in de balans opgenomen rechten en plichten (klasse 0)
- B-R** Verklaring materiële verschillen tussen MJPL en rekening (exploitatie en investeringen)
- BK** Toelichting over de kosten, opbrengsten, uitgaven en ontvangsten met buitengewone invloed
- 258** Overzicht overgedragen kredietgedeelten investeringen en de financiering die daarmee samenhangt

AGB Wielsbeke  
Rijksweg 314  
KBO: 0692792608

NIS: 37017

Voorzitter: Jan Stevens  
Secretaris: Bruno Debrabandere  
Financieel directeur: Brecht Carels

## **T1 : Ontvangsten en uitgaven naar functionele aard**

Jaarrekening 2022

Financiële nota Jaarrekening 2022  
Volgnummer budgettaire boekhouding : 85923  
Volgnummer algemene boekhouding : 22619

## Schema T1 : Ontvangsten en uitgaven naar functionele aard

	Rek 2020	Rek 2021	Rek 2022	Mjp 2022	Mjp 2023	Mjp 2024	Mjp 2025
<b>ALGEMENE FINANCIERING</b>							
Exploitatie							
Uitgaven	35.896	35.914	88.671	22.035	22.655	23.846	24.314
Ontvangsten	618.172	412.032	16.180	16.255	14.898	15.193	15.494
Saldo	582.276	376.117	-72.491	-5.780	-7.757	-8.653	-8.821
Investerings							
Uitgaven	0	0	0	0	0	0	0
Ontvangsten	0	0	0	0	0	0	0
Saldo	0	0	0	0	0	0	0
Financiering							
Uitgaven	0	99.244	294.952	307.551	578.315	560.382	559.006
Ontvangsten	687.360	6.996.273	4.621.441	5.142.630	243.000	29.000	22.500
Saldo	687.360	6.897.029	4.326.489	4.835.079	-335.315	-531.382	-536.506
<b>Burger en samenleving</b>							
Exploitatie							
Uitgaven	8.312	46.634	16.385	23.346	13.915	14.383	14.670
Ontvangsten	0	565	6.306	6.400	6.976	7.395	7.542
Saldo	-8.312	-46.069	-10.079	-16.946	-6.939	-6.988	-7.127
Investerings							
Uitgaven	218.834	184.999	45.101	37.709	64.000	0	0
Ontvangsten	0	150.000	0	159.918	31.082	0	0
Saldo	-218.834	-34.999	-45.101	122.209	-32.918	0	0
Financiering							
Uitgaven	0	0	0	0	0	0	0
Ontvangsten	0	0	0	0	0	0	0
Saldo	0	0	0	0	0	0	0
<b>Grondgebiedsaken, milieu en stedenbouw</b>							
Exploitatie							
Uitgaven	0	0	0	0	0	0	0
Ontvangsten	0	0	0	0	0	0	0
Saldo	0	0	0	0	0	0	0
Investerings							
Uitgaven	0	0	0	0	0	0	0

Ontvangsten	0	0	0	0	0	0	0	0
Saldo	0	0	0	0	0	0	0	0
<b>Financiering</b>								
Uitgaven	0	0	0	0	0	0	0	0
Ontvangsten	0	0	0	0	0	0	0	0
Saldo	0	0	0	0	0	0	0	0
<b>Ouderenzorg</b>								
<b>Exploitatie</b>								
Uitgaven	0	0	0	0	0	0	0	0
Ontvangsten	0	0	0	0	0	0	0	0
Saldo	0	0	0	0	0	0	0	0
<b>Investerings</b>								
Uitgaven	0	0	0	0	0	0	0	0
Ontvangsten	0	0	0	0	0	0	0	0
Saldo	0	0	0	0	0	0	0	0
<b>Financiering</b>								
Uitgaven	0	0	0	0	0	0	0	0
Ontvangsten	0	0	0	0	0	0	0	0
Saldo	0	0	0	0	0	0	0	0
<b>Technische dienst</b>								
<b>Exploitatie</b>								
Uitgaven	2.841	10.651	7.150	10.545	10.439	10.349	10.418	
Ontvangsten	1.027	3.144	9.230	6.500	8.000	8.150	8.303	
Saldo	-1.814	-7.507	2.079	-4.045	-2.439	-2.199	-2.115	
<b>Investerings</b>								
Uitgaven	0	2.522	534	1.000	1.500	5.000	0	
Ontvangsten	0	0	0	0	0	0	0	
Saldo	0	-2.522	-534	-1.000	-1.500	-5.000	0	
<b>Financiering</b>								
Uitgaven	0	0	0	0	0	0	0	
Ontvangsten	0	0	0	0	0	0	0	
Saldo	0	0	0	0	0	0	0	
<b>Dienst vrije tijd</b>								
<b>Exploitatie</b>								
Uitgaven	633.205	750.053	1.179.161	1.473.712	1.372.861	1.290.367	1.314.205	
Ontvangsten	201.704	501.934	1.575.324	1.783.215	2.023.665	1.868.713	1.893.440	
Saldo	-431.501	-248.119	396.163	309.503	650.805	578.345	579.234	

<b>Investerings</b>								
Uitgaven	792.930	6.762.542	5.860.724	5.873.595	723.825	24.000	22.500	
Ontvangsten	250.000	-200.000	1.284.918	1.125.000	0	0	0	
Saldo	-542.930	-6.962.542	-4.575.806	-4.748.595	-723.825	-24.000	-22.500	
<b>Financiering</b>								
Uitgaven	0	0	0	0	0	0	0	
Ontvangsten	0	0	0	0	0	0	0	
Saldo	0	0	0	0	0	0	0	
<b>Welzijn</b>								
<b>Exploitatie</b>								
Uitgaven	0	0	0	0	0	0	0	
Ontvangsten	0	0	0	0	0	0	0	
Saldo	0	0	0	0	0	0	0	
<b>Investerings</b>								
Uitgaven	0	0	0	0	0	0	0	
Ontvangsten	0	0	0	0	0	0	0	
Saldo	0	0	0	0	0	0	0	
<b>Financiering</b>								
Uitgaven	0	0	0	0	0	0	0	
Ontvangsten	0	0	0	0	0	0	0	
Saldo	0	0	0	0	0	0	0	

AGB Wielsbeke  
Rijksweg 314  
KBO: 0692792608

NIS: 37017

Voorzitter: Jan Stevens  
Secretaris: Bruno Debrabandere  
Financieel directeur: Brecht Carels

## **T2 : Ontvangsten en uitgaven naar economische aard**

Jaarrekening 2022

Financiële nota Jaarrekening 2022  
Volgnummer budgettaire boekhouding : 85923  
Volgnummer algemene boekhouding : 22619

## Schema T2 : Ontvangsten en uitgaven naar economische aard

I. Exploitatie-uitgaven	Rek 2020	Rek 2021	Rek 2022	Mjp 2022	Mjp 2023	Mjp 2024	Mjp 2025
<b>A. Operationele uitgaven</b>	<b>660.141</b>	<b>826.740</b>	<b>1.216.143</b>	<b>1.529.208</b>	<b>1.419.440</b>	<b>1.338.515</b>	<b>1.363.177</b>
1. Goederen en diensten	589.739	727.405	1.123.330	1.408.073	1.315.192	1.233.196	1.256.832
2. Bezoldigingen, sociale lasten en pensioenen	0	0	0	0	0	0	0
<i>a. Politiek personeel</i>	0	0	0	0	0	0	0
<i>b. Vastbenoemd niet-onderwijzend personeel</i>	0	0	0	0	0	0	0
<i>c. Niet-vastbenoemd niet-onderwijzend personeel</i>	0	0	0	0	0	0	0
<i>d. Onderwijzend personeel ten laste van het bestuur</i>	0	0	0	0	0	0	0
<i>e. Onderwijzend personeel ten laste van andere overheden</i>	0	0	0	0	0	0	0
<i>f. Andere personeelskosten</i>	0	0	0	0	0	0	0
<i>g. Pensioenen</i>	0	0	0	0	0	0	0
3. Individuele hulpverlening door het OCMW	0	0	0	0	0	0	0
4. Toegestane werkingssubsidies	60.117	64.910	78.348	98.028	87.097	87.336	88.004
- <i>aan de districten</i>	0	0	0	0	0	0	0
- <i>aan de eigen autonome provinciebedrijven (APB)</i>	0	0	0	0	0	0	0
- <i>aan de eigen autonome gemeentebedrijven (AGB)</i>	0	0	0	0	0	0	0
- <i>aan welzijnsverenigingen</i>	0	0	0	0	0	0	0
- <i>aan andere OCMW-verenigingen</i>	0	0	0	0	0	0	0
- <i>aan de politiezone</i>	0	0	0	0	0	0	0
- <i>aan de hulpverleningszone</i>	0	0	0	0	0	0	0
- <i>aan intergemeentelijke samenwerkingsverbanden (IGS)</i>	0	0	0	0	0	0	0
- <i>aan besturen van de eredienst</i>	0	0	0	0	0	0	0
- <i>aan niet-confessionele levensbeschouwelijke gemeenschappen</i>	0	0	0	0	0	0	0
- <i>aan andere begunstigen</i>	60.117	64.910	78.348	98.028	87.097	87.336	88.004
5. Andere operationele uitgaven	10.286	34.425	14.465	23.106	17.150	17.983	18.341
<b>B. Financiële uitgaven</b>	<b>15.170</b>	<b>15.446</b>	<b>224</b>	<b>430</b>	<b>430</b>	<b>430</b>	<b>430</b>
1. Rente, commissies en kosten verbonden aan schulden	15.096	15.096	0	0	0	0	0
- <i>aan financiële instellingen</i>	15.096	0	0	0	0	0	0
- <i>aan andere entiteiten</i>	0	15.096	0	0	0	0	0
2. Andere financiële uitgaven	74	351	224	430	430	430	430
<b>C. Rechthebbenden uit het overschot van het boekjaar</b>	<b>4.943</b>	<b>1.066</b>	<b>75.000</b>	<b>0</b>	<b>0</b>	<b>0</b>	<b>0</b>



## Schema T2 : Ontvangsten en uitgaven naar economische aard

II. Exploitatieontvangsten	Rek 2020	Rek 2021	Rek 2022	Mjp 2022	Mjp 2023	Mjp 2024	Mjp 2025
<b>A. Operationele ontvangsten</b>	<b>820.904</b>	<b>917.674</b>	<b>1.607.040</b>	<b>1.812.370</b>	<b>2.053.539</b>	<b>1.899.450</b>	<b>1.924.779</b>
1. Ontvangsten uit de werking	811.527	395.427	1.502.896	1.690.766	1.959.792	1.805.209	1.829.610
2. Fiscale ontvangsten en boetes	0	0	0	0	0	0	0
<i>a. Aanvullende belastingen</i>	<i>0</i>	<i>0</i>	<i>0</i>	<i>0</i>	<i>0</i>	<i>0</i>	<i>0</i>
- <i>Opcentiemen op de onroerende voorheffing</i>	<i>0</i>	<i>0</i>	<i>0</i>	<i>0</i>	<i>0</i>	<i>0</i>	<i>0</i>
- <i>Aanvullende belasting op de personenbelasting</i>	<i>0</i>	<i>0</i>	<i>0</i>	<i>0</i>	<i>0</i>	<i>0</i>	<i>0</i>
- <i>Andere aanvullende belastingen</i>	<i>0</i>	<i>0</i>	<i>0</i>	<i>0</i>	<i>0</i>	<i>0</i>	<i>0</i>
<i>b. Andere belastingen en boetes</i>	<i>0</i>	<i>0</i>	<i>0</i>	<i>0</i>	<i>0</i>	<i>0</i>	<i>0</i>
3. Werkingssubsidies	9.204	415.380	1.206	1.206	1.000	1.020	1.040
<i>a. Algemene werkingssubsidies</i>	<i>0</i>	<i>410.007</i>	<i>0</i>	<i>0</i>	<i>0</i>	<i>0</i>	<i>0</i>
- <i>Gemeentefonds</i>	<i>0</i>	<i>0</i>	<i>0</i>	<i>0</i>	<i>0</i>	<i>0</i>	<i>0</i>
- <i>Andere algemene werkingssubsidies</i>	<i>0</i>	<i>410.007</i>	<i>0</i>	<i>0</i>	<i>0</i>	<i>0</i>	<i>0</i>
- <i>van de federale overheid</i>	<i>0</i>	<i>0</i>	<i>0</i>	<i>0</i>	<i>0</i>	<i>0</i>	<i>0</i>
- <i>van de Vlaamse overheid</i>	<i>0</i>	<i>0</i>	<i>0</i>	<i>0</i>	<i>0</i>	<i>0</i>	<i>0</i>
- <i>van de provincie</i>	<i>0</i>	<i>0</i>	<i>0</i>	<i>0</i>	<i>0</i>	<i>0</i>	<i>0</i>
- <i>van de gemeente</i>	<i>0</i>	<i>410.007</i>	<i>0</i>	<i>0</i>	<i>0</i>	<i>0</i>	<i>0</i>
- <i>van het OCMW</i>	<i>0</i>	<i>0</i>	<i>0</i>	<i>0</i>	<i>0</i>	<i>0</i>	<i>0</i>
- <i>van andere entiteiten</i>	<i>0</i>	<i>0</i>	<i>0</i>	<i>0</i>	<i>0</i>	<i>0</i>	<i>0</i>
<i>b. Specifieke werkingssubsidies</i>	<i>9.204</i>	<i>5.373</i>	<i>1.206</i>	<i>1.206</i>	<i>1.000</i>	<i>1.020</i>	<i>1.040</i>
- <i>van de federale overheid</i>	<i>0</i>	<i>0</i>	<i>0</i>	<i>0</i>	<i>0</i>	<i>0</i>	<i>0</i>
- <i>van de Vlaamse overheid</i>	<i>1.697</i>	<i>1.145</i>	<i>0</i>	<i>1.206</i>	<i>1.000</i>	<i>1.020</i>	<i>1.040</i>
- <i>van de provincie</i>	<i>6.265</i>	<i>0</i>	<i>0</i>	<i>0</i>	<i>0</i>	<i>0</i>	<i>0</i>
- <i>van de gemeente</i>	<i>0</i>	<i>0</i>	<i>0</i>	<i>0</i>	<i>0</i>	<i>0</i>	<i>0</i>
- <i>van het OCMW</i>	<i>0</i>	<i>0</i>	<i>0</i>	<i>0</i>	<i>0</i>	<i>0</i>	<i>0</i>
- <i>van andere entiteiten</i>	<i>1.242</i>	<i>4.228</i>	<i>1.206</i>	<i>0</i>	<i>0</i>	<i>0</i>	<i>0</i>
4. Recuperatie individuele hulpverlening	0	0	0	0	0	0	0
5. Andere operationele ontvangsten	172	106.866	102.938	120.397	92.747	93.221	94.129
<b>B. Financiële ontvangsten</b>	<b>0</b>	<b>0</b>	<b>0</b>	<b>0</b>	<b>0</b>	<b>0</b>	<b>0</b>
<b>C. Tussenkost door derden in het tekort van het boekjaar</b>	<b>0</b>	<b>0</b>	<b>0</b>	<b>0</b>	<b>0</b>	<b>0</b>	<b>0</b>
<b>III. Exploitatiesaldo</b>	<b>140.650</b>	<b>74.422</b>	<b>315.673</b>	<b>282.732</b>	<b>633.670</b>	<b>560.506</b>	<b>561.172</b>

## Schema T2 : Ontvangsten en uitgaven naar economische aard

I. Investeringsuitgaven	Rek 2020	Rek 2021	Rek 2022	Mjp 2022	Mjp 2023	Mjp 2024	Mjp 2025
<b>A. Investeringsuitgaven in financiële vaste activa</b>	<b>0</b>	<b>2.243</b>	<b>0</b>	<b>0</b>	<b>0</b>	<b>0</b>	<b>0</b>
1. Extern verzelfstandigde agentschappen	0	0	0	0	0	0	0
2. Intergemeentelijke samenwerkingsverbanden en soortgelijke entiteiten	0	0	0	0	0	0	0
3. OCMW-verenigingen	0	0	0	0	0	0	0
4. Andere financiële vast activa	0	2.243	0	0	0	0	0
<b>B. Investeringsuitgaven in materiële vaste activa</b>	<b>1.011.763</b>	<b>6.947.821</b>	<b>5.906.359</b>	<b>5.912.304</b>	<b>789.325</b>	<b>29.000</b>	<b>22.500</b>
1. Gemeenschapsgoederen en bedrijfsmatige materiële vaste activa	1.011.763	6.947.821	5.906.359	5.912.304	789.325	29.000	22.500
<i>a. Terreinen en gebouwen</i>	954.786	4.733.516	5.808.724	5.801.444	750.825	15.000	22.500
<i>b. Wegen en andere infrastructuur</i>	0	0	0	0	0	0	0
<i>c. Roerende goederen</i>	56.977	3.977	97.666	110.860	38.500	14.000	0
<i>d. Leasing en soortgelijke rechten</i>	0	2.210.329	-30	0	0	0	0
<i>e. Erfgoed</i>	0	0	0	0	0	0	0
2. Andere materiële vaste activa	0	0	0	0	0	0	0
<i>a. Onroerende goederen</i>	0	0	0	0	0	0	0
<i>b. Roerende goederen</i>	0	0	0	0	0	0	0
<b>C. Investeringsuitgaven in immateriële vaste activa</b>	<b>0</b>	<b>0</b>	<b>0</b>	<b>0</b>	<b>0</b>	<b>0</b>	<b>0</b>
<b>D. Toegestane investeringssubsidies</b>	<b>0</b>	<b>0</b>	<b>0</b>	<b>0</b>	<b>0</b>	<b>0</b>	<b>0</b>
- <i>aan de districten</i>	0	0	0	0	0	0	0
- <i>aan autonome provinciebedrijven (APB)</i>	0	0	0	0	0	0	0
- <i>aan autonome gemeentebedrijven (AGB)</i>	0	0	0	0	0	0	0
- <i>aan welzijnsverenigingen</i>	0	0	0	0	0	0	0
- <i>aan andere OCMW-verenigingen</i>	0	0	0	0	0	0	0
- <i>aan de politiezone</i>	0	0	0	0	0	0	0
- <i>aan de hulpverleningzone</i>	0	0	0	0	0	0	0
- <i>aan intergemeentelijke samenwerkingsverbanden</i>	0	0	0	0	0	0	0
- <i>aan niet-confessionele levensbeschouwelijke gemeenschappen</i>	0	0	0	0	0	0	0
- <i>aan besturen van de eredienst</i>	0	0	0	0	0	0	0
- <i>aan andere begunstigden</i>	0	0	0	0	0	0	0

## Schema T2 : Ontvangsten en uitgaven naar economische aard

II. Investeringsontvangsten	Rek 2020	Rek 2021	Rek 2022	Mjp 2022	Mjp 2023	Mjp 2024	Mjp 2025
<b>A. Verkoop van financiële vaste activa</b>	<b>0</b>	<b>0</b>	<b>0</b>	<b>0</b>	<b>0</b>	<b>0</b>	<b>0</b>
1. Extern verzelfstandigde agentschappen	0	0	0	0	0	0	0
2. Intergemeentelijke samenwerkingsverbanden en soortgelijke entiteiten	0	0	0	0	0	0	0
3. OCMW-verenigingen	0	0	0	0	0	0	0
4. Andere financiële vast activa	0	0	0	0	0	0	0
<b>B. Verkoop van materiële vaste activa</b>	<b>0</b>	<b>0</b>	<b>0</b>	<b>0</b>	<b>0</b>	<b>0</b>	<b>0</b>
1. Gemeenschapsgoederen en bedrijfsmatige materiële vaste activa	0	0	0	0	0	0	0
<i>a. Terreinen en gebouwen</i>	0	0	0	0	0	0	0
<i>b. Wegen en andere infrastructuur</i>	0	0	0	0	0	0	0
<i>c. Roerende goederen</i>	0	0	0	0	0	0	0
<i>d. Leasing en soortgelijke rechten</i>	0	0	0	0	0	0	0
<i>e. Erfgoed</i>	0	0	0	0	0	0	0
2. Andere materiële vaste activa	0	0	0	0	0	0	0
<i>a. Onroerende goederen</i>	0	0	0	0	0	0	0
<i>b. Roerende goederen</i>	0	0	0	0	0	0	0
<b>C. Verkoop van immateriële vaste activa</b>	<b>0</b>	<b>0</b>	<b>0</b>	<b>0</b>	<b>0</b>	<b>0</b>	<b>0</b>
<b>D. Investeringssubsidies en -schenkingen</b>	<b>250.000</b>	<b>-50.000</b>	<b>1.284.918</b>	<b>1.284.918</b>	<b>31.082</b>	<b>0</b>	<b>0</b>
- van de federale overheid	0	0	0	0	0	0	0
- van de Vlaamse overheid	50.000	0	1.125.000	1.125.000	0	0	0
- van de provincie	0	150.000	0	0	0	0	0
- van de gemeente	200.000	-200.000	0	0	0	0	0
- van het OCMW	0	0	0	0	0	0	0
- van andere entiteiten	0	0	159.918	159.918	31.082	0	0
<b>III. Investeringsaldo</b>	<b>-761.763</b>	<b>-7.000.064</b>	<b>-4.621.441</b>	<b>-4.627.386</b>	<b>-758.244</b>	<b>-29.000</b>	<b>-22.500</b>
<b>Saldo exploitatie en investeringen</b>	<b>-621.114</b>	<b>-6.925.642</b>	<b>-4.305.768</b>	<b>-4.344.654</b>	<b>-124.574</b>	<b>531.506</b>	<b>538.672</b>

## Schema T2 : Ontvangsten en uitgaven naar economische aard

I. Financieringsuitgaven	Rek 2020	Rek 2021	Rek 2022	Mjp 2022	Mjp 2023	Mjp 2024	Mjp 2025
<b>A. Vereffening van financiële schulden</b>	<b>0</b>	<b>99.244</b>	<b>294.952</b>	<b>307.551</b>	<b>578.315</b>	<b>560.382</b>	<b>559.006</b>
1. Periodieke aflossingen van opgenomen leningen en leasings	0	99.244	294.952	307.551	578.315	560.382	559.006
2. Niet-periodieke aflossingen van opgenomen leningen en leasings	0	0	0	0	0	0	0
<b>B. Vereffening van niet-financiële schulden</b>	<b>0</b>	<b>0</b>	<b>0</b>	<b>0</b>	<b>0</b>	<b>0</b>	<b>0</b>
<b>C. Toegestane leningen en betalingsuitstel</b>	<b>0</b>	<b>0</b>	<b>0</b>	<b>0</b>	<b>0</b>	<b>0</b>	<b>0</b>
1. Toegestane leningen	0	0	0	0	0	0	0
- aan autonome provinciebedrijven (APB)	0	0	0	0	0	0	0
- aan autonome gemeentebedrijven (AGB)	0	0	0	0	0	0	0
- aan welzijnsverenigingen	0	0	0	0	0	0	0
- aan andere OCMW-verenigingen	0	0	0	0	0	0	0
- aan de politiezone	0	0	0	0	0	0	0
- aan de hulpverleningszone	0	0	0	0	0	0	0
- aan intergemeentelijke samenwerkingsverbanden (IGS)	0	0	0	0	0	0	0
- aan besturen van de eredienst	0	0	0	0	0	0	0
- aan niet-confessionele levensbeschouwelijke gemeenschappen	0	0	0	0	0	0	0
- aan andere begunstigden	0	0	0	0	0	0	0
2. Toegestaan betalingsuitstel	0	0	0	0	0	0	0
<b>D. Vooruitbetalingen</b>	<b>0</b>	<b>0</b>	<b>0</b>	<b>0</b>	<b>0</b>	<b>0</b>	<b>0</b>
<b>E. Kapitaalsverminderingen</b>	<b>0</b>	<b>0</b>	<b>0</b>	<b>0</b>	<b>0</b>	<b>0</b>	<b>0</b>

## Schema T2 : Ontvangsten en uitgaven naar economische aard

II. Financieringsontvangsten	Rek 2020	Rek 2021	Rek 2022	Mjp 2022	Mjp 2023	Mjp 2024	Mjp 2025
<b>A. Aangaan van financiële schulden</b>	<b>687.360</b>	<b>6.996.273</b>	<b>4.621.441</b>	<b>5.142.630</b>	<b>243.000</b>	<b>29.000</b>	<b>22.500</b>
- opname van leningen en leasings bij financiële instellingen	0	0	0	0	0	0	0
- opname van leningen en leasings bij andere entiteiten	687.360	6.996.273	4.621.441	5.142.630	243.000	29.000	22.500
<b>B. Aangaan van niet-financiële schulden</b>	<b>0</b>	<b>0</b>	<b>0</b>	<b>0</b>	<b>0</b>	<b>0</b>	<b>0</b>
<b>C. Vereffening van toegestane leningen en betalingsuitstel</b>	<b>0</b>	<b>0</b>	<b>0</b>	<b>0</b>	<b>0</b>	<b>0</b>	<b>0</b>
1. Terugvordering van toegestane leningen	0	0	0	0	0	0	0
a. Periodieke terugvorderingen	0	0	0	0	0	0	0
b. Niet-periodieke terugvorderingen	0	0	0	0	0	0	0
2. Vereffening van betalingsuitstel	0	0	0	0	0	0	0
<b>D. Vereffening van vooruitbetalingen</b>	<b>0</b>	<b>0</b>	<b>0</b>	<b>0</b>	<b>0</b>	<b>0</b>	<b>0</b>
<b>E. Kapitaalsvermeerderingen</b>	<b>0</b>	<b>0</b>	<b>0</b>	<b>0</b>	<b>0</b>	<b>0</b>	<b>0</b>
<b>F. Bijdragen en schenkingen niet gekoppeld aan operationele activiteiten of aan de verwerving van vaste activa</b>	<b>0</b>	<b>0</b>	<b>0</b>	<b>0</b>	<b>0</b>	<b>0</b>	<b>0</b>
<b>III. Financieringssaldo</b>	<b>687.360</b>	<b>6.897.029</b>	<b>4.326.489</b>	<b>4.835.079</b>	<b>-335.315</b>	<b>-531.382</b>	<b>-536.506</b>
<b>Budgettair resultaat van het boekjaar</b>	<b>66.246</b>	<b>-28.613</b>	<b>20.721</b>	<b>490.425</b>	<b>-459.889</b>	<b>124</b>	<b>2.167</b>

AGB Wielsbeke  
Rijksweg 314  
KBO: 0692792608

NIS: 37017

Voorzitter: Jan Stevens  
Secretaris: Bruno Debrabandere  
Financieel directeur: Brecht Carels

## **T3 : Investeringsproject**

Jaarrekening 2022

Financiële nota Jaarrekening 2022  
Volgnummer budgettaire boekhouding : 85923  
Volgnummer algemene boekhouding : 22619

## Schema T3 : Investeringsproject: HERN: Sportcomplex + zwembad Hernieuwenburg (Actieplan/Actie: 311 / 3111)

	Reeds Gerealiseerd		Nog te realiseren			Totaal
	vóór MJP	in MJP	vóór MJP	in MJP	na MJP	
<b>I. UITGAVEN</b>						
<b>A. Investerings in financiële vaste activa</b>	<b>0</b>	<b>0</b>	<b>0</b>	<b>0</b>	<b>0</b>	<b>0</b>
1. Extern verzelfstandigde agentschappen	0	0	0	0	0	0
2. Intergemeentelijke samenwerkingsverbanden en soortgelijke entiteiten	0	0	0	0	0	0
3. OCMW-Verenigingen	0	0	0	0	0	0
4. Andere financiële vaste activa	0	0	0	0	0	0
<b>B. Investerings in materiële vaste activa</b>	<b>0</b>	<b>10.793.174</b>	<b>0</b>	<b>597.393</b>	<b>0</b>	<b>11.390.567</b>
1. Gemeenschapsgoederen en bedrijfsmatige materiële vaste activa	0	10.793.174	0	597.393	0	11.390.567
<i>a. Terreinen en gebouwen</i>	0	10.749.998	0	592.393	0	11.342.391
<i>b. Wegen en andere infrastructuur</i>	0	0	0	0	0	0
<i>c. Roerende goederen</i>	0	43.176	0	5.000	0	48.176
<i>d. Leasing en soortgelijke rechten</i>	0	0	0	0	0	0
<i>e. Erfgoed</i>	0	0	0	0	0	0
2. Andere materiële vaste activa	0	0	0	0	0	0
<i>a. Onroerende goederen</i>	0	0	0	0	0	0
<i>b. Roerende goederen</i>	0	0	0	0	0	0
<b>C. Investerings in immateriële vaste activa</b>	<b>0</b>	<b>0</b>	<b>0</b>	<b>0</b>	<b>0</b>	<b>0</b>
<b>D. Toegestane investeringssubsidies</b>	<b>0</b>	<b>0</b>	<b>0</b>	<b>0</b>	<b>0</b>	<b>0</b>
<b>II. Ontvangsten</b>						
<b>A. Verkoop van financiële vaste activa</b>	<b>0</b>	<b>0</b>	<b>0</b>	<b>0</b>	<b>0</b>	<b>0</b>
1. Extern verzelfstandigde agentschappen	0	0	0	0	0	0
2. Intergemeentelijke samenwerkingsverbanden en soortgelijke entiteiten	0	0	0	0	0	0
3. OCMW-Verenigingen	0	0	0	0	0	0
4. Andere financiële vaste activa	0	0	0	0	0	0
<b>B. Verkoop van materiële vaste activa</b>	<b>0</b>	<b>0</b>	<b>0</b>	<b>0</b>	<b>0</b>	<b>0</b>
1. Gemeenschapsgoederen en bedrijfsmatige materiële vaste activa	0	0	0	0	0	0
<i>a. Terreinen en gebouwen</i>	0	0	0	0	0	0
<i>b. Wegen en andere infrastructuur</i>	0	0	0	0	0	0

<i>c. Roerende goederen</i>	0	0	0	0	0	0
<i>d. Leasing en soortgelijke rechten</i>	0	0	0	0	0	0
<i>e. Erfgoed</i>	0	0	0	0	0	0
2. Andere materiële vaste activa	0	0	0	0	0	0
<i>a. Onroerende goederen</i>	0	0	0	0	0	0
<i>b. Roerende goederen</i>	0	0	0	0	0	0
<b>C. Verkoop van immateriële vaste activa</b>	<b>0</b>	<b>0</b>	<b>0</b>	<b>0</b>	<b>0</b>	<b>0</b>
<b>D. Investeringssubsidies en -schenkingen</b>	<b>0</b>	<b>1.125.000</b>	<b>0</b>	<b>0</b>	<b>0</b>	<b>1.125.000</b>



AGB Wielsbeke  
Rijksweg 314  
KBO: 0692792608

NIS: 37017

Voorzitter: Jan Stevens  
Secretaris: Bruno Debrabandere  
Financieel directeur: Brecht Carels

## **T4 : Evolutie van de financiële schulden**

Jaarrekening 2022

Financiële nota Jaarrekening 2022  
Volgnummer budgettaire boekhouding : 85923  
Volgnummer algemene boekhouding : 22619

## Schema T4 : Evolutie van de financiële schulden

Financiële schulden op 31 december	Rek 2020	Rek 2021	Rek 2022	Mjp 2023	Mjp 2024	Mjp 2025
<b>A. Financiële schulden op lange termijn</b>	<b>2.607.718</b>	<b>9.261.306</b>	<b>13.323.167</b>	<b>12.935.539</b>	<b>12.405.534</b>	<b>11.873.028</b>
1. Financiële schulden op 1 januari	1.920.358	2.607.718	9.261.306	13.323.167	12.935.539	12.405.534
2. Nieuwe leningen	687.360	6.996.273	4.621.441	243.000	29.000	22.500
3. Aflossingen	0	0	0	0	0	0
4. Overboekingen	0	-342.685	-559.580	-560.382	-559.006	-555.006
5. Andere mutaties	0	0	0	-70.246	0	0
<b>B. Financiële schulden op lange termijn die binnen het jaar vervallen</b>	<b>0</b>	<b>243.441</b>	<b>508.069</b>	<b>560.382</b>	<b>559.006</b>	<b>555.006</b>
1. Financiële schulden op 1 januari	0	0	243.441	508.069	560.382	559.006
2. Aflossingen	0	-99.244	-294.952	-578.315	-560.382	-559.006
3. Overboekingen	0	342.685	559.580	560.382	559.006	555.006
4. Andere mutaties	0	0	0	70.246	0	0
<b>C. Financiële schulden op korte termijn</b>	<b>0</b>	<b>0</b>	<b>0</b>	<b>0</b>	<b>0</b>	<b>0</b>
<b>Totaal financiële schulden</b>	<b>2.607.718</b>	<b>9.504.747</b>	<b>13.831.236</b>	<b>13.495.921</b>	<b>12.964.539</b>	<b>12.428.034</b>

AGB Wielsbeke  
Rijksweg 314  
KBO: 0692792608

NIS: 37017

Voorzitter: Jan Stevens  
Secretaris: Bruno Debrabandere  
Financieel directeur: Brecht Carels

## **T5 : Toelichting bij de balans**

Jaarrekening 2022

Financiële nota Jaarrekening 2022  
Volgnummer budgettaire boekhouding : 85923  
Volgnummer algemene boekhouding : 22619

## Schema T5 : Toelichting bij de balans

Mutatiestaat van de vaste activa	Boekwaarde op 1/1	Aankopen	Verkopen	Overboekingen	Herwaardering	Afschrijving en waardevermindering	Andere mutaties	Boekwaarde op 31/12
<b>A. Financiële vaste activa</b>	<b>2.243</b>	<b>0</b>	<b>0</b>	<b>0</b>	<b>0</b>	<b>0</b>	<b>0</b>	<b>2.243</b>
1. Extern verzelfstandigde agentschappen	0	0	0	0	0	0	0	0
2. Intergemeentelijke samenwerkingsverbanden en soortgelijke	0	0	0	0	0	0	0	0
3. OCMW-verenigingen	0	0	0	0	0	0	0	0
4. Andere financiële vaste activa	2.243	0	0	0	0	0	0	2.243
<b>B. Materiële vaste activa</b>	<b>9.706.200</b>	<b>5.906.359</b>	<b>0</b>	<b>0</b>	<b>0</b>	<b>307.422</b>	<b>0</b>	<b>15.305.138</b>
1. Gemeenschapsgoederen	2.668.556	89.550	0	0	0	107.652	0	2.650.454
a. Terreinen en gebouwen	430.929	46.404	0	0	0	24.234	0	453.099
b. Wegen en andere infrastructuur	0	0	0	0	0	0	0	0
c. Installaties, machines en uitrusting	0	0	0	0	0	0	0	0
d. Meubilair, kantooruitrusting en rollend materieel	27.501	43.176	0	0	0	9.741	0	60.935
e. Leasing en soortgelijke rechten	2.210.127	-30	0	0	0	73.677	0	2.136.420
f. Erfgoed	0	0	0	0	0	0	0	0
2. Bedrijfsmatige materiële vaste activa	7.037.644	5.816.809	0	0	0	199.770	0	12.654.684
a. Terreinen en gebouwen	6.992.430	5.762.320	0	0	0	191.302	0	12.563.448
b. Installaties, machines en uitrusting	45.214	54.490	0	0	0	8.468	0	91.236
c. Meubilair, kantooruitrusting en rollend materieel	0	0	0	0	0	0	0	0
d. Leasing en soortgelijke rechten	0	0	0	0	0	0	0	0
3. Andere materiële vaste activa	0	0	0	0	0	0	0	0
a. Terreinen en gebouwen	0	0	0	0	0	0	0	0
b. Roerende goederen	0	0	0	0	0	0	0	0
<b>C. Immateriële vaste activa</b>	<b>0</b>	<b>0</b>	<b>0</b>	<b>0</b>	<b>0</b>	<b>0</b>	<b>0</b>	<b>0</b>

<b>Mutatiestaat van het nettoactief</b>					
<b>A. Kapitaalsubsidies en schenkingen</b>	Boekwaarde op 1/1	Toevoeging	Verrekening	Andere mutaties	Boekwaarde op 31/12
AGB WIELSBEKE	196.530	1.284.918	24.121	0	1.457.328
Totaal	196.530	1.284.918	24.121	0	1.457.328
<b>B. Gecumuleerd overschot of tekort</b>	Boekwaarde op 1/1	Overschot of tekort van het boekjaar	Tussenkost gemeente aan OCMW	Andere mutaties	Boekwaarde op 31/12
AGB WIELSBEKE	76.324	32.372	0	0	108.695
Totaal	76.324	32.372	0	0	108.695
<b>C. Herwaarderingsreserves</b>	Boekwaarde op 1/1	Toevoeging	Terugneming	Andere mutaties	Boekwaarde op 31/12
AGB WIELSBEKE	0	0	0	0	0
Totaal	0	0	0	0	0
<b>D. Overig nettoactief</b>	Boekwaarde op 1/1	Wijziging kapitaal		Andere mutaties	Boekwaarde op 31/12
AGB WIELSBEKE	0	0		0	0
Totaal	0	0		0	0
<b>E. Totaal nettoactief</b>	Boekwaarde op 1/1			Andere mutaties	Boekwaarde op 31/12
AGB WIELSBEKE	272.853			1.293.169	1.566.023
Totaal	272.853			1.293.169	1.566.023





## **Overzicht van de financiële risico's**

	<b>Financiële risico's</b>	
	AGB Wielsbeke Rijksweg 314 KBO: 0692792608	NIS: 37017
	Voorzitter: Secretaris: Financieel directeur:	Jan Stevens Bruno Debrabandere Brecht Carels

### **Algemene duiding**

De Europese samenlevingen bevinden zich in turbulente en volatiele tijden, die een impact hebben op de cijfers en het niet evident maken de toekomstige ontwikkelingen te voorspellen. De werking en de ramingen in het meerjarenplan zijn onderhevig aan deze onzekerheid, gekenmerkt door een hoge inflatie en dalende economische groei, in combinatie met stijgende rentevoeten. Bovendien beïnvloeden geo-politieke spanningen (bv. oorlog Rusland-Oekraïne) deze context. Een verdere escalatie van deze ontwikkelingen kan een grote impact hebben. Het kan onder meer leiden tot hoger dan ingeschatte energiekosten, werkingskosten en kosten van investeringsdossiers. Ook de mogelijke invloed op verbonden instanties (bv. verenigingen) is groot.

De gemiddelde jaarinflatie in 2022 bedroeg 9,59% (Planbureau). Dit had ook zijn impact op de werking van het AGB; niet alleen op de uitgaven in de exploitatie, maar ook in de stijgende investeringskosten (bv. grondstoffen en energie voor bouw nieuw sportcentrum). In een volgende aanpassing van het meerjarenplan zal dit verder geactualiseerd moeten worden.

### **Risico's inzake exploitatie-uitgaven**

#### **Werkingskosten:**

De verdere impact van de inflatie op de werkingskosten is moeilijk in te schatten. Niet alle leveranciers of dienstverleners zullen wellicht hun prijzen met 9,59% (de gemiddelde jaarinflatie in 2022) opslaan. In het meerjarenplan werd een inschatting gemaakt op basis van reële cijfers en de ons toen al bereikte informatie.

De energiekosten bevinden zich in een zeer volatiele markt, onderhevig aan speculatie. De inschatting van de energiekosten is onzeker en wordt van kortbij opgevolgd. Ook de impact van het capaciteitstarief van 1 januari 2023 is onduidelijk. Uit de cijfers van boekjaar 2022 blijkt dat er bij de laatste aanpassing van het meerjarenplan, voldoende ruim gebudgetteerd werd om de prijsstijgingen van de energiekosten op te vangen.

Het is van belang dat bij aankopen binnen het bestuur, blijvend de interne procedures (o.a. ook visumplicht) gevolgd worden en bijv. de wet op de overheidsopdrachten consequent correct wordt toegepast.

#### **Corona-pandemie:**

Met de impact van Covid-19 wordt in het meerjarenplan quasi geen rekening meer gehouden. Een onverwachte nieuwe opstoot van dit (of een ander) virus, zou een grote impact hebben. Doorheen 2022 kon de werking zich verder normaliseren, tot op een niveau waar eind 2022 er quasi geen beperkende maatregelen nodig bleken.



### **Risico's inzake fraude in betalingsverkeer**

Via een interne procedure binnen de dienst Financiën, worden wijzigingen aan bankrekeningnummers in het software-systeem slechts uitgevoerd na een schriftelijke bevestiging door de betrokken derde en/of leverancier. Phishing-cases worden onmiddellijk gemeld aan de financieel directeur voor verder gevolg.

### **Risico's inzake toepassing van retributiereglementen**

Er wordt de nodige aandacht besteed om alle niet-gefactureerde prestaties te detecteren. Investeren in een monitoringsysteem wordt onderzocht, een initiatief met (nog meer) directe online betaling bij reservering wordt uitgewerkt. Ook wordt er reeds gewerkt met externe registratie-software.

### **Risico's inzake liquiditeit**

De 'te ontvangen subsidies' van de subsidiërende overheden moeten nauwlettend opgevolgd worden. Laattijdige en/of niet betaalde subsidies hebben een sterke invloed op de liquiditeitspositie van het AGB. Realisatiegraad van de investeringen zit goed op peil, een belangrijk dossier hierbij is het nieuwe sportcentrum Hernieuwenburg, waarvan de afrekening in 2023 volgt.

Het is van belang dat het AGB winstgevend blijft. Dat de kosten m.a.w. onder controle blijven en de inkomsten (zowel via prijssubsidies als de reguliere omzet) op peil. Er dient voldoende marge ingebouwd te worden om de afschrijvingen te kunnen dragen.

### **Risico's inzake beleid rond structureel onvermogene debiteuren**

Een goed debiteurenbeheer-proces inzake fiscale en niet-fiscale invorderingen voorkomt dat klanten niet of niet op tijd betalen. Dat maakt het een snelle en effectieve manier om de financiële (liquiditeits)positie van het lokaal bestuur te versterken. Openstaande vervallen vorderingen zullen op kwartaalbasis opgevolgd worden in een financieel rapport. Tijdens de corona-piek werden de invorderingen stilgelegd, maar intussen opnieuw opgestart. Het is moeilijk te voorspellen hoe dit verder zal evolueren gelet op de economische gevolgen van o.m. de geopolitieke spanningen tussen Rusland en Oekraïne.





## **Waarderingsregels**

## Waarderingsregels AGB WIELSBEKE

### Beginbalans

De waarderingsregels zijn gebaseerd op het **continuïteitsprincipe**.

Men laat zich in hoofdzaak leiden door historische gegevens zoals aanschaffingswaarde en aanschafjaar.

Op deze basisgegevens moet men dan de nieuwe BBC-waarderingsregels toepassen alsof het bestuur deze waarderingsregels altijd al heeft toegepast.

Alle gegevens werden geconverteerd in de BBC-omgeving, zelfs als de nieuwe waarderingsregels een boekwaarde gelijk aan nul genereerde per 01/01/2014.

**Investeringsgoederen** die niet meer aanwezig zijn, werden niet mee opgenomen per 01/01/2014.

**Subsidies** waarbij van het investeringsgoed geen historische gegevens gekend zijn, werden niet mee opgenomen per 01/01/2014.

De geactiveerde toegekende investeringssubsidies werden niet meer opgenomen in de beginbalans.

### Jaarrekening

Dezelfde principes van de waarderingsregels toegepast op de beginbalans zullen toegepast worden in de jaarrekeningen.

### Algemene bepalingen

- de boekhouding wordt gevoerd in euro;
- elk bestanddeel van het vermogen moet afzonderlijk gewaardeerd worden, uitzondering wanneer de aanschaffingswaarde te verwaarlozen is tov het balanstotaal;
- kosten en opbrengsten worden verbonden aan het financieel boekjaar waarin ze werkelijk worden gerealiseerd (= transactiemoment);
- bij de inning van vorderingen worden betalingsverschillen tot € 0,99 geboekt als kost of opbrengst, en niet ingevorderd of terugbetaald;
- de aanschaffingsprijs, ruilwaarde, vervaardigingsprijs of schenkingswaarde van activa omvat naast de prijs van het goed, eveneens de belastingen, vervoer en studiekosten die rechtstreeks verband houden met de realisatie of verwerving ervan;
- Andere studie- en andere gelijksoortige kosten worden verwerkt in rubriek immateriële vaste activa;
- voor de bepaling van het jaarlijks afschrijvingsbedrag van de vaste activa, wordt de volgende formule gehanteerd:

$$\frac{\text{boekhoudkundige waarde} - \text{restwaarde}}{\text{resterende gebruiksduur}}$$

- Herwaarderingen gebeuren niet meer automatisch, enkel op overige materiële en financiële vaste activa zijn herwaarderingen mogelijk;
- Waarderverminderingen kunnen ook als correctie op de aanschaffingswaarde van actiefbestanddelen wanneer de boekwaarde te hoog is;
- Goederen worden in principe geactiveerd en op de balans geplaatst vanaf een waarde van 2500 euro exclusief btw, afwijkingen zijn mogelijk;

## Bijzondere bepalingen

### VLottend activa

#### Liquide middelen en geldbeleggingen

- worden gewaardeerd tegen nominale waarde, uitzondering aandelen en vastrentende effecten aan aanschaffingswaarde
- er kunnen geen herwaarderingen gebeuren
- er kunnen waardeverminderingen, meer- en minderwaarden geboekt worden

#### Vorderingen op korte termijn

- ~~w~~orden gewaardeerd tegen nominale waarde
- waardeverminderingen:
  - In geval er onzekerheid bestaat over de inbaarheid van bepaalde vorderingen, kunnen deze overgeboekt worden naar dubieuze debiteuren.
  - Op de dubieuze debiteuren worden waardeverminderingen geboekt in functie van de ouderdom van de vordering, zijnde:
 

Kleiner of gelijk aan 1 jaar	0%
Vanaf 1 jaar	dubieuze debiteuren
Vanaf 2 jaar	15%
Vanaf 3 jaar	35%
Vanaf 4 jaar	25%
Vanaf 5 jaar	25% automatisch uitboeken als onwaarde

#### Overlopende rekeningen van het actief

- ~~w~~orden gewaardeerd tegen aanschaffingswaarde voor het toe te rekenen of over te dragen gedeelte
- overlopende rekeningen worden geboekt indien ze een wezenlijke invloed hebben op het resultaat voor bedragen van > €2.500,00 incl. BTW

### Vorderingen op lange termijn die binnen het jaar vervallen

- worden gewaardeerd tegen de nominale waarde van de in het boekjaar vervallen gedeeltes van de langetermijn vordering

---

### Vaste activa:

#### Vorderingen op lange termijn

- worden gewaardeerd tegen nominale waarde
- waardeverminderingen:

In geval er onzekerheid bestaat over de inbaarheid van bepaalde vorderingen, kunnen deze overgeboekt worden naar dubieuze debiteuren.

Op de dubieuze debiteuren worden waardeverminderingen geboekt in functie van de ouderdom van de vordering, zijnde:

Kleiner of gelijk aan 1 jaar	0%
Vanaf 2 jaar	15%
Vanaf 3 jaar	35%
Vanaf 4 jaar	25%
Vanaf 5 jaar	25% automatisch uitboeken als onwaarde

#### Financiële vaste activa

- Financiële vaste activa bevatten de belangen en de vorderingen die door besturen worden aangehouden in andere entiteiten om een duurzame band te scheppen met de betrokken entiteiten. Het criterium om als financieel vast actief te worden opgenomen (en dus niet als geldbelegging) is duurzaamheid.
- belangen of aandelen worden gewaardeerd tegen de aanschaffingswaarde.
- vorderingen op entiteiten op die het op een duurzame wijze wil ondersteunen, worden gewaardeerd tegen nominale waarde.
- Herwaardering is mogelijk op grond van objectieve gegevens
- borgtochten in contanten worden gewaardeerd tegen de contante waarde van de storting

## Materiële vaste activa

### Niet bebouwde gronden en terreinen

- worden gewaardeerd tegen de aanschafwaarde of schattingswaarde
- ze worden niet afgeschreven met uitzondering van buitengewoon onderhoud
- kan een waardevermindering toegepast worden op grond van objectieve gegevens
- overzicht:

	<b>Algemene Rekening</b>	<b>Afschrijvingsduur</b>	<b>Afschrijvingsduur buitengewoon onderhoud</b>	<b>Startjaar</b>
Parkeerplaatsten	2200000	geen	0 jaar	Aanschaf, voorlopige oplevering
Landbouwgronden	2200100	geen	0 jaar	Aanschaf, voorlopige oplevering
Niet bebouwde bouwgronden	2200200	geen	0 jaar	Aanschaf, voorlopige oplevering
Industriegronden	2200300	geen	0 jaar	Aanschaf, voorlopige oplevering
Natuurgebieden	2200400	geen	0 jaar	Aanschaf, voorlopige oplevering
Sport, speelpleinen, parken en begraafplaatsen	2200500	geen	0 jaar	Aanschaf, voorlopige oplevering
Begraafplaatsen	2200600	geen	0 jaar	Aanschaf, voorlopige oplevering
Bosgronden	2200700	geen	0 jaar	Aanschaf, voorlopige oplevering
Onbebouwde terreinen beplanting	2200800	geen	0 jaar	Aanschaf, voorlopige oplevering
Andere terreinen	2200900	geen	0 jaar	Aanschaf, voorlopige oplevering
Bedrijfsmatige terreinen	2290000	geen	0 jaar	Aanschaf, voorlopige oplevering
Terreinen van wegen	2202000	geen	0 jaar	Aanschaf, voorlopige oplevering
Terreinen van waterlopen	2203000	geen	0 jaar	Aanschaf, voorlopige oplevering
Niet bebouwde gronden en terreinen in aanbouw		geen	geen	

**Gebouwen en bebouwde terreinen**

- worden gewaardeerd aan aanschafwaarde, oprichtingswaarde, ruil- of schenkingswaarde
- grote onderhoudswerken aan gebouwen worden gewaardeerd aan realisatiewaarde
- afschrijvingen gebeuren lineair gedurende 30 jaar, niet op terreinen
- afschrijvingen op buitengewoon onderhoud gebeuren lineair gedurende 30 jaar.
- $\bar{\epsilon}$  kan een waardevermindering toegepast worden op grond van objectieve gegevens
- overzicht:

	<b>Algemene Rekening</b>	<b>Afschrijvingsduur</b>	<b>Afschrijvingsduur buitengewoon onderhoud</b>	<b>Startjaar</b>
Administratieve gebouwen	2210100	30 jaar	30 jaar	Aanschaf, voorlopige oplevering
Schoolgebouwen	2210200	30 jaar	30 jaar	Aanschaf, voorlopige oplevering
Gebouwen industriële en exploitatie	2210300	30 jaar	30 jaar	Aanschaf, voorlopige oplevering
Sportgebouwen	2210400	30 jaar	30 jaar	Aanschaf, voorlopige oplevering
Cultuur	2210500	30 jaar	30 jaar	Aanschaf, voorlopige oplevering
Erediensten	2210700	30 jaar	30 jaar	Aanschaf, voorlopige oplevering
Andere gebouwen	2210800	30 jaar	30 jaar	Aanschaf, voorlopige oplevering
Bebouwde terreinen	2220000	geen	0 jaar	Aanschaf, voorlopige oplevering
Gebouwen	2210000	30 jaar	30 jaar	Aanschaf, voorlopige oplevering
Gebouwen in aanbouw		geen	geen	

**Zakelijke rechten op onroerende goederen**

- worden gewaardeerd tegen de betaalde vergoeding
- overzicht:

	<b>Algemene Rekening</b>	<b>Afschrijvingsduur</b>	<b>Afschrijvingsduur buitengewoon onderhoud</b>	<b>Startjaar</b>
Overige zakelijke rechten op onroerende goederen	2293000	30 jaar		Aanschaf, ingebruikname



**Wegen, waterlopen en riolering en overige infrastructuur betreffende wegen, waterlopen en riolering**

- worden gewaardeerd aan aanschafwaarde, oprichtingswaarde, ruil- of schenkingswaarde
- afschrijvingen gebeuren lineair volgens de aard
- $\bar{\epsilon}$  kan een waardevermindering toegepast worden op grond van objectieve gegevens
- overzicht:

	<b>Algemene Rekening</b>	<b>Afschrijvings-duur</b>	<b>Afschrijvings-duur buitengewoon onderhoud</b>	<b>Startjaar</b>
Wegen	2240000	30 jaar	30 jaar	Aanschaf, voorlopige oplevering
Overige infrastructuur betreffende wegen	2250000	30 jaar	30 jaar	Aanschaf, voorlopige oplevering
Waterlopen en waterbekkens	2260000	50 jaar	50 jaar	Aanschaf, voorlopige oplevering
Riolering	2280000	50 jaar	50 jaar	Aanschaf, voorlopige oplevering
Overige onroerende infrastructuur	2289000	30 jaar	30 jaar	Aanschaf, voorlopige oplevering
Wegen in aanbouw		geen	geen	
Overige infrastructuur betreffende wegen in aanbouw		geen	geen	

**Installaties, machines en uitrusting**

- worden gewaardeerd aan aanschafwaarde
- $\bar{\epsilon}$  afschrijvingen gebeuren lineair gedurende 10 jaar
- $\bar{\epsilon}$  kan een waardevermindering toegepast worden op grond van objectieve gegevens
- overzicht:

	<b>Algemene Rekening</b>	<b>Afschrijvings-duur</b>	<b>Afschrijvings-duur buitengewoon onderhoud</b>	<b>Startjaar</b>
Installaties, machines en uitrusting-gemeenschapsgoederen	2300000	10 jaar	10 jaar	Aanschaf
Installaties, machines en uitrusting- bedrijfsmatig	2350000	10 jaar	10 jaar	Aanschaf
Installaties, machines en uitrusting in aanbouw		geen		

**Meubilair, informaticamaterieel, rollend materieel**

- worden gewaardeerd aan aanschafwaarde
- afschrijvingen gebeuren lineair volgens de aard
- $\bar{\epsilon}$  kan een waardevermindering toegepast worden op grond van objectieve gegevens
- overzicht:

	<b>Algemene Rekening</b>	<b>Afschrijvingsduur</b>	<b>Afschrijvingsduur buitengewoon onderhoud</b>	<b>Startjaar</b>
Meubilair	2400000	10 jaar	10 jaar	Aanschaf
Informaticamaterieel-gemeenschapsgoederen	2410000	5 jaar	5 jaar	Aanschaf
Kantooruitrusting	2420000	10 jaar	5 jaar	Aanschaf
Rollend materieel	2430000	5 jaar	5 jaar	Aanschaf
Vrachtwagens en speciale voertuigen	2430200	5 jaar	5 jaar	Aanschaf
Informaticamaterieel-bedrijfsmatig MVA	2460000	5 jaar	5 jaar	Aanschaf

**Kunstpatrimonium & erfgoed**

- $\bar{w}$  worden gewaardeerd tegen de aanschafwaarde of schattingswaarde
- ze worden niet afgeschreven
- $\bar{\epsilon}$  kan een waardevermindering toegepast worden op grond van objectieve gegevens
- overzicht:

	<b>Algemene Rekening</b>	<b>Afschrijvingsduur</b>	<b>Afschrijvingsduur buitengewoon onderhoud</b>	<b>Startjaar</b>
onroerend kunstpatrimonium en erfgoed	2700000	geen	geen	Aanschaf
roerend kunstpatrimonium en erfgoed in aanbouw	2750000	geen	geen	Aanschaf
roerend kunstpatrimonium en erfgoed		geen		

## Immateriële vaste activa

### Concessies, octrooien, licenties, software, ...

- Worden gewaardeerd aan de aanschafwaarde
- Afschrijvingen gebeuren lineair gedurende 5 jaar
- Er kunnen geen herwaarderingen gebeuren
- Er kan een waardevermindering toegepast worden op grond van objectieve gegevens
- overzicht:

	Algemene Rekening	Afschrijvingsduur	Afschrijvingsduur buitengewoon onderhoud	Startjaar
Concessies, octrooien, licenties, software, ...	2110000	5 jaar	5 jaar	Aanschaf, startjaar investering
Concessies, octrooien, licenties, software, ... in aanbouw		geen	geen	

### Plannen, studies en ontwerpen, ...

- Worden gewaardeerd aan de aanschafwaarde
- Afschrijvingen gebeuren lineair gedurende 5 jaar
- Er kunnen geen herwaarderingen gebeuren
- Er kan een waardevermindering toegepast worden op grond van objectieve gegevens
- overzicht:

	Algemene Rekening	Afschrijvingsduur	Afschrijvingsduur buitengewoon onderhoud	Startjaar
Plannen, studies en ontwerpen	2140000	5 jaar	5 jaar	Aanschaf, startjaar investering
Plannen, studies ontwerpen in aanbouw		geen	geen	

---

**Schulden:**

---

**Korte termijn****Financiële schulden**

- worden gewaardeerd tegen nominale waarde, voor het gedeelte dat vervalt in het boekjaar, overeenkomstig de aflossingstabellen van de betrokken financiële instelling

---

**Schulden uit ruiltransacties**

- worden gewaardeerd tegen nominale waarde

---

**Schulden uit niet-ruiltransacties**

- worden gewaardeerd tegen nominale waarde

---

**Voorzieningen voor risico's en kosten**

- voorziening voor vakantiegeld wordt geboekt voor de nominale waarde, volgens de gegevens van de externe loonadministratie, en wordt jaarlijks op balansdatum herberekend

---

**Overlopende rekeningen**

- worden gewaardeerd tegen aanschaffingswaarde voor het toe te rekenen of over te dragen gedeelte

---

**Schulden op lange termijn die binnen het jaar vervallen**

- worden gewaardeerd tegen nominale waarde voor het gedeelte dat vervalt in het boekjaar
-

**Lange termijn****Financiële schulden**

- worden gewaardeerd tegen nominale waarde voor de totale uitstaande schuld, verminderd met de schuld van het boekjaar, en overeenkomstig de aflossingstabellen van de betrokken financiële instelling

---

**Schulden uit ruiltransacties**

- worden gewaardeerd tegen nominale waarde

---

**Schulden uit niet-ruiltransacties**

- worden gewaardeerd tegen nominale waarde

---

**Voorzieningen voor risico's en kosten**

- voorzieningen voor pensioenen worden geboekt voor de nominale waarde, volgens de berekening op basis van de coëfficiënten in de bijgevoegde tabellen, en wordt jaarlijks herberekend

**Netto-actief**

- omvat de nominale waarde van de activa, verminderd met de gewaardeerde passiva
- overzicht verrekeningen

De verkregen subsidies waarmee de investeringen zijn gefinancierd, worden verrekend over een termijn die overeenkomt met de afschrijvingsduur van de investering waarvoor de subsidie werd toegekend. De jaarlijkse verrekening houdt in dat de verkregen subsidie geleidelijk in opbrengsten wordt genomen, en de jaarlijkse afschrijvingen van de overeenkomstige investering op die manier neutraliseert.

Zolang een investering in uitvoering is en dus nog niet wordt afgeschreven, wordt de verkregen investeringssubsidie nog niet verrekend.

	<b>Algemene Rekening</b>	<b>Verrekeningsduur</b>	<b>Startjaar</b>
Investeringssubsidies met betrekking tot:			
Gronden	1500000	Geen, tenzij BO	Start afschrijving investeringsgoed
Gebouwen	1500000	Investeringsgoed	Start afschrijving investeringsgoed
Wegen	1500000	Investeringsgoed	Start afschrijving investeringsgoed
Overig infrastructuur wegen	1500000	Investeringsgoed	Start afschrijving investeringsgoed
Overige onroerende infrastructuur	1500000	Investeringsgoed	Start afschrijving investeringsgoed
Waterlopen en waterbekkens	1500000	Investeringsgoed	Start afschrijving investeringsgoed
Roerende goederen	1500000	Investeringsgoed	Start afschrijving investeringsgoed
Schenken:			
Overige schenkingen van derden	1590000	Investeringsgoed	Start afschrijving investeringsgoed



**Niet in balans opgenomen rechten  
en verplichtingen (klasse 0)**

DETAIL NIET IN BALANS OPGENOMEN RECHTEN EN PLICHTEN - 31/12/2022

RUBRIEK 0	AR-OMSCHRIJVING	OMSCHRIJVING	DERDE	BEDRAG
				302.817,60
092	Gecumuleerd budgettair resultaat vorig boekjaar			69.157,60
032	Ontvangen zekerheden	Borgstelling maaien sportvelden	Waelkens Gebroeders	6.900,00
032	Ontvangen zekerheden	Borgstelling sportcomplex	TM Artes NV	145.510,00
032	Ontvangen zekerheden	Borgstelling leveren dranken	Drankcenter Schotte NV	5.000,00
032	Ontvangen zekerheden	Borgstelling bouwen clubhuis	Eeckhout en Zonen BV	9.235,00
032	Ontvangen zekerheden	Borgstelling sportcomplex	Wattec	15.630,00
032	Ontvangen zekerheden	Waarborg cafetaria De Vlasschaard	Vroman	1.425,00
032	Ontvangen zekerheden	Borgstelling onderhoud tennisterreinen	Scheerlinck Sport NV	2.040,00
032	Ontvangen zekerheden	Borgstelling sportcomplex	EEG NV	41.760,00
032	Ontvangen zekerheden	Borgstelling onderhoud en herstel voetbalvelden	Lavaert	5.080,00
032	Ontvangen zekerheden	Borgstelling interactive wall	Idemasport	1.080,00





**Verklaring materiële verschillen  
tussen meerjarenplan en rekening**

**AGB WIELSBEKE**
**MATERIËLE VERSCHILLEN TUSSEN BUDGET EN REKENING - EXPLOITATIE**

UITGAVEN		Code	BOEKJAAR 2022	BUDGET 2022	VERSCHIL	VERKLARING
<b>BELEIDSVELD</b>						
0740	Sportsector- en verenigingsondersteuning	6111	145.512	222.000	-76.488	Door energiebesparende maatregelen en dalende gasprijzen, minder gaskosten dan verwacht
0010	Algemene overdrachten tussen de verschillende bestuurlijke niveaus	6940	75.000	0	75.000	Winstuitkering aan de gemeente
0740	Sportsector- en verenigingsondersteuning	613	140.095	173.950	-33.856	Onderhoudskosten sportdomeinen en -velden minder dan gebudgetteerd
0740	Sportsector- en verenigingsondersteuning	615	87.674	117.796	-30.122	Minder aankoop klein materiaal en herstellingen nodig dan voorzien
0740	Sportsector- en verenigingsondersteuning	6110	169.930	195.629	-25.698	Door energiebesparende maatregelen en dalende prijzen, minder elektriciteitskosten dan verwacht
0739	Overig kunst- en cultuurbeleid	6111	67.271	90.000	-22.729	Door energiebesparende maatregelen en dalende gasprijzen, minder gaskosten dan verwacht
0703	Openbare bibliotheken	6111	38.121	52.000	-13.879	Door energiebesparende maatregelen en dalende gasprijzen, minder gaskosten dan verwacht
0703	Openbare bibliotheken	6110	16.753	28.000	-11.247	Door energiebesparende maatregelen en dalende prijzen, minder elektriciteitskosten dan verwacht
0739	Overig kunst- en cultuurbeleid	6110	38.020	49.000	-10.980	Door energiebesparende maatregelen en dalende prijzen, minder elektriciteitskosten dan verwacht
0739	Overig kunst- en cultuurbeleid	615	9.394	20.270	-10.876	Zuinig omgesprongen met middelen voor catering en organisatie i.k.v. culturele voorstellingen, Uitpas uitgaven minder dan verwacht
0739	Overig kunst- en cultuurbeleid	613	40.244	50.775	-10.531	Zuinig omgesprongen met middelen voor lezingen, auteursrechten (bv. films), workshops
0030	Financiële aangelegenheden	640	0	10.000	-10.000	Budget was voorzien voor onroerende voorheffing voor nieuw sportcentrum betekening pas op 27/1/23
<b>ONTVANGSTEN</b>		Code	BOEKJAAR 2022	BUDGET 2022	VERSCHIL	VERKLARING
<b>BELEIDSVELD</b>						
0703 / 0742	Openbare bibliotheken / Sportinfrastructuur	707	998.535	1.200.495	-201.960	Prijssubsidies vanuit gemeente aan AGB voor bib en sport lager dan gebudgetteerd
0740	Sportsector- en verenigingsondersteuning	704	41.227	8.160	33.067	Tussenkomst aannemer Artes Depret in energieverbruik bouw nieuw sportcentrum (niet gebudgetteerd)
0740	Sportsector- en verenigingsondersteuning	702	274.137	296.851	-22.714	Meer sporters 16-55 jaar en toegang tot de sportinfrastructuur dan verwacht, minder sport 0-12 jaar (bv. sportkampen, zwemlessen) dan voorzien
0739	Overig kunst- en cultuurbeleid	745	37.682	48.600	-10.918	Minder subsidies van AGB doorgerekend aan de gemeente dan voorzien

**AGB WIELSBEKE**
**MATERIËLE VERSCHILLEN TUSSEN BUDGET EN REKENING - INVESTERINGEN**

UITGAVEN		Code	BOEKJAAR 2022	BUDGET 2022	VERSCHIL	VERKLARING
BELEIDSVELD						
0740	Sportsector- en verenigingsondersteuning	2293-0	5.762.320	6.240.361	-478.041	Eindfacturen bouw nieuw sportcentrum volgen later dan verwacht
0703	Openbare bibliotheken	221-0	13.068	42.200	-29.132	Afhandeling erelonen bibox
0740	Sportsector- en verenigingsondersteuning	235-0	35.716	63.105	-27.389	Uitstel bepaalde investeringen (bv. signalisatie gebouwen, zitbanken)
0740	Sportsector- en verenigingsondersteuning	240-0	43.176	60.000	-16.824	Meubilair nieuw sportcentrum: minder uitgegeven dan gebudgetteerd
ONTVANGSTEN		Code	BOEKJAAR 2022	BUDGET 2022	VERSCHIL	VERKLARING
BELEIDSVELD						
0119	Overige algemene diensten	150-0	159.918	191.000	-31.082	Deel investeringssubsidie jachthaven Ooigem ontvangen in 2022, rest volgt normaliter in 2023





**Toelichting over de kosten, opbrengsten, uitgaven en ontvangsten met een buitengewone invloed op het budgettair resultaat van het boekjaar en het overschot of tekort van het boekjaar**

## Toelichting over de kosten, opbrengsten, uitgaven en ontvangsten met een buitengewone invloed op het budgettaire resultaat van het boekjaar en het overschot of tekort van het boekjaar

- De realisatie van het **nieuw sportcentrum Hernieuwenburg** heeft een grote financiële impact op de investeringen. Daarnaast is er ook een impact op de exploitatie: eens gerealiseerd zal er meer capaciteit zijn voor sportinitiatieven. Tijdens het bouwproces moest geschoven worden met sportinitiatieven.
- De **geopolitieke spanningen tussen Rusland en Oekraïne** hebben een enorme impact op de werking van AGB Wielsbeke. Denk bijvoorbeeld aan de hoge inflatie en sterke stijging van de werkingskosten, energiekosten, de ramingen in grote investeringsdossiers die onder druk komen te staan, ...
- In boekjaar 2022 werd voor een bedrag van € 4.621.441 **leningen** ontvangen van de Gemeente Wielsbeke.
- In de raad van bestuur dd 16 december 2021 werd de akte tot **vestiging van een erfpachtrecht** tussen AGB Wielsbeke en Gemeente Wielsbeke voor een bibliotheekgebouw en een gedeelte van de Sint-Laurentiuskerk goedgekeurd voor een totale contante vergoeding (Canon) van € 2.210.298,74. De vergoeding voor de erfpacht voor de periode van 30 jaar dient in jaarlijkse schijven van € 73.676,62 betaald te worden en werd voor de eerste maal betaald in 2022.
- Na screening door Q&A Consultancy werden per 31/12/2022 geen noemenswaardige correcties uitgevoerd.



**Overzicht van de gedeeltes van de kredieten voor investeringen en financieringen voor het boekjaar 2022, die overgedragen werden naar het boekjaar 2023**

Boekjaar	Entiteit	AR	Bltem	InvestEnveloppe	SubProject	OmsSubProject	Budgethouder	U_O	Budget	Beschikbaar	Overdracht krediet naar 2023	Nieuw budget 2023
<b>INVESTERINGSONTVANGSTEN</b>												
2022	AG : AGB WIELSBEKE	1500500	01190	GEB O	79	Project jachthaven Ooigem : subsidie	FIN	O	0,00 €	-159.918,47 €	31.081,53 €	31.081,53 €
2022	AG : AGB WIELSBEKE	1500800	01190	GEB O	79	Project jachthaven Ooigem : subsidie	FIN	O	191.000,00 €	191.000,00 €	0,00 €	0,00 €
<b>INVESTERINGSUITGAVEN</b>												
2022	AG : AGB WIELSBEKE	2293000	07402	GEB O	21	SH Leieland : renovatie dak	TD	U	10.000,00 €	10.000,00 €	10.000,00 €	10.000,00 €
2022	AG : AGB WIELSBEKE	2400000	07402	HERN	23	SH Hernieuwenburg : nieuw meubilair administratie	TD	U	60.000,00 €	16.824,04 €	5.000,00 €	5.000,00 €
2022	AG : AGB WIELSBEKE	2293000	07402	HERN	34	Hernieuwenburg : nieuw zwembad + sporthal	TD	U	6.221.360,77 €	467.393,30 €	467.393,30 €	527.393,30 €
2022	AG : AGB WIELSBEKE	2293000	07402	GEB W	36	Vogelsang : herstelling vloer	TD	U	1.000,00 €	647,94 €	0,00 €	0,00 €
2022	AG : AGB WIELSBEKE	2350000	09890	TECHN	46	Vernieuwen materialen uitleendienst	DVT	U	2.500,00 €	1.965,76 €	1.500,00 €	1.500,00 €
2022	AG : AGB WIELSBEKE	2210000	01190	DIVERS	48	Energiebesparende maatregelen	DVT	U	6.600,00 €	-7.963,31 €	0,00 €	50.000,00 €
2022	AG : AGB WIELSBEKE	2210800	01190	GEB O	79	Project jachthaven Ooigem : subsidie	TD	U	6.609,00 €	0,80 €	0,00 €	0,00 €
2022	AG : AGB WIELSBEKE	2350000	07402	GEB W	88	Signalisatie gebouwen DVT	TD	U	10.000,00 €	10.000,00 €	10.000,00 €	10.000,00 €
2022	AG : AGB WIELSBEKE	2210500	07030	GEB W	92	Bibliotheek in kerk	TD	U	42.200,00 €	29.132,07 €	29.132,07 €	29.132,07 €
2022	AG : AGB WIELSBEKE	2210400	07402	GEB O	107	SH Leieland : diverse werken	TD	U	6.000,00 €	2.300,00 €	2.300,00 €	2.300,00 €
2022	AG : AGB WIELSBEKE	2350000	07400	TECHN	115	Tafels OC Hernieuwenburg en OC Leieland	DVT	U	23.105,00 €	0,20 €	0,00 €	0,00 €
2022	AG : AGB WIELSBEKE	2350000	07400	TECHN	138	Schrobzuigmachines SBV + ooigem	TD	U	25.000,00 €	12.388,82 €	12.000,00 €	12.000,00 €
2022	AG : AGB WIELSBEKE	2210000	01190	TECHN	148	Diverse werken gebouwen	TD	U	12.500,00 €	4.035,41 €	4.000,00 €	9.000,00 €
2022	AG : AGB WIELSBEKE	2350000	01190	DIVERS	159	Camera's openbaar domein	TD	U	16.000,00 €	535,42 €	0,00 €	0,00 €
2022	AG : AGB WIELSBEKE	2350000	07402	DIVERS	185	Vervangen schrobzuigmachine kantine voetbal Wielsb	TD	U	5.000,00 €	5.000,00 €	5.000,00 €	5.000,00 €
2022	AG : AGB WIELSBEKE	2350000	07390	DIVERS	186	AED-toestel (OC Den Aert)	DVT	U	2.755,00 €	-20,00 €	0,00 €	0,00 €





# **Deel IV : Documentatie**

**BOEKJAAR 2022**

## Documentatie

**DOE** Overzicht van alle beleidsdoelstellingen, actieplannen en acties

**DOM** Overzicht samenstelling beleidsdomeinen

**PS** De proef- en saldibalans per 31/12/2022

**NBB** Jaarrekening voor neerlegging NBB



**Overzicht van alle beleidsdoelstellingen die in de jaarrekening zijn opgenomen, met de bijhorende actieplannen en acties**



## Overzicht van alle beleidsdoelstellingen met bijhorende actieplannen en actie

Alle beleidsdoelstellingen met bijhorende actieplannen en acties worden omschreven in het deel beleidsevaluatie van dit document. Ook de stand van zaken in de uitvoering en de geplande acties worden er omschreven. Het AGB draagt specifiek bij aan de realisatie van acties 3111 en 4112.

Actieplan	Actie	Omschrijving	prioritair
111	1111	Heirweg : Rijksweg tem Wakken (lokaal pact + BFF)	ja
211	2111	Modernisering serviceflats den Dries	ja
311	3111	Er wordt een nieuw binnenzwembad gebouwd dat deels gefinancierd wordt door de gemeenten Dentergem, Oostrozebeke en Wielsbeke. Tevens wordt er een nieuw sportcomplex opgericht hetwelke gefinancierd wordt door de gemeente Wielsbeke en de Vlaamse Overheid.	ja
411	4111	Versterking energiecellen OCMW	
411	4112	Lokaal Energie- en Klimaatpact	
711	7111	Ondersteuning van het jeugdwerk en in het bijzonder het particulier jeugdwerk. Ondersteuning van initiatieven tot ontmoeting van jeugd en jeugdwerkaanbod voor de zomervakantie.	
721	7211	Beleid ter verhoging van de aandacht voor jeugdcultuur	
811	8111	Het lokaal bestuur Wielsbeke werkt samen met W13 voor het realiseren van de functies van het GBO	
911	9111	Tijdelijke werkervaring OCMW (inspanningsvergoeding)	
911	9112	Tijdelijke werkervaring OCMW (compensatie)	
911	9113	Tijdelijke werkervaring OCMW (resultaatsvergoeding)	



**Per beleidsdomein, het overzicht van de  
beleidsvelden die er deel van uitmaken**

**OVERZICHT VAN DE BELEIDSDOMEINEN EN -VELDEN****ALGFIN****ALGEMENE FINANCIERING**

0030	Financiële aangelegenheden
0040	Transacties in verband met de openbare schuld
0050	Patrimonium zonder maatschappelijk doel
0090	Overige algemene financiering

**BURGSAM****BURGER EN SAMENLEVING**

0119	Overige algemene diensten
0190	Overig algemeen bestuur

**TD****TECHNISCHE DIENST**

0640	Elektriciteitsvoorziening
0989	Overige dienstverlening inzake volksgezondheid

**VT****DIENST VRIJE TIJD**

0522	Toerisme infrastructuur
0703	Openbare bibliotheken
0710	Feesten en plechtigheden
0739	Overig kunst- en cultuurbeleid
0740	Sportsector- en verenigingsondersteuning
0742	Sportinfrastructuur



## **Proef- en saldibalans**

-- AR --	AR-OMSCHRIJVING	31/12/2021	DEBET	CREDIT	31/12/2022
1400000	Overgedragen overschot	-76.323,82	2.491.043,56	2.599.738,94	-108.695,38
1500000	Investeringsubsidies	-50.000,00		50.000,00	-50.000,00
1500009	Investeringsubsidies - in resultaat	3.333,34	5.000,01		5.000,01
1500300	Investeringsubsidies (Vlaamse Overheid)			1.125.000,00	-1.125.000,00
1500309	Investeringsubsidies (Vlaamse Overheid) - in resultaat		12.123,29		12.123,29
1500400	Investeringsubsidies (Provincie)	-150.000,00		150.000,00	-150.000,00
1500409	Investeringsubsidies (Provincie) - in resultaat	136,99	5.136,99		5.136,99
1500500	Investeringsubsidies (Europa)			159.918,47	-159.918,47
1500509	Investeringsubsidies (Europa) - in resultaat		5.330,62		5.330,62
1720000	Leasingschulden en soortgelijke schulden in het kader van PP S-ove...	-2.136.652,12	73.706,62	2.136.652,12	-2.062.945,50
1740002	Schulden aan de gemeente	-7.124.653,95	485.903,44	11.746.124,80	-11.260.221,36
2210000	Gebouwen - gemeenschapsgoederen		23.027,90		23.027,90
2210009	Gebouwen - gemeenschapsgoederen - Geboekte afschrijvingen			211,79	-211,79
2210400	Gebouwen - sportgebouwen - gemeenschapsgoederen		3.700,00		3.700,00
2210409	Gebouwen - sportgebouwen - gemeenschapsgoederen - Geboekte afschrijvingen			36,15	-36,15
2210500	Gebouwen - culturele gebouwen - gemeenschapsgoederen	32.701,02	45.768,95		45.768,95
2210509	Gebouwen - culturele gebouwen - gemeenschapsgoederen - Geboekte afschrijvingen	-1.451,57		11.930,05	-11.930,05
2210800	Gebouwen - andere gebouwen - gemeenschapsgoederen	399.971,30	406.579,50		406.579,50
2210809	Gebouwen - andere gebouwen - gemeenschapsgoederen - Geboekte afschrijvingen	-292,22		13.799,61	-13.799,61
2292000	Bebouwde terreinen - bedrijfsmatige MVA	91.284,75	91.284,75		91.284,75
2292009	Bebouwde terreinen - bedrijfsmatige MVA - Geboekte afschrijvingen	-9.210,47		18.362,12	-18.362,12
2293000	Overige zakelijke rechten op onroerende goederen - bedrijfsmatige	7.132.076,37	13.259.292,10	364.896,20	12.894.395,90
2293009	Overige zakelijke rechten op onroerende goederen - bedrijfsmatige	-221.720,60		403.870,77	-403.870,77
2350000	Installaties, machines en uitrusting - bedrijfsmatige MVA	56.043,56	110.533,36		110.533,36
2350009	Installaties, machines en uitrusting - bedrijfsmatige MVA - Geboekte afschrijvingen	-10.829,53		19.297,53	-19.297,53
2400000	Meubilair - gemeenschapsgoederen	4.180,00	47.355,96		47.355,96
2400009	Meubilair - gemeenschapsgoederen - Geboekte afschrijvingen	-1.254,00		3.067,83	-3.067,83
2410000	Informaticamaterieel - gemeenschapsgoederen	39.638,05	39.638,05		39.638,05
2410009	Informaticamaterieel - gemeenschapsgoederen - Geboekte afschrijvingen	-15.063,36		22.990,97	-22.990,97
2500000	Terreinen en gebouwen in leasing of op grond van een soortgelijke	2.210.328,74	2.210.328,74	30,00	2.210.298,74
2500009	Terreinen en gebouwen in leasing of op grond van een soortgelijke	-201,85		73.878,47	-73.878,47
2880000	Borgtochten betaald in contanten	2.242,63	2.242,63		2.242,63
4000000	Operationele vorderingen uit ruiltransacties - nominale waarde	359.193,46	2.162.502,06	2.041.262,64	121.239,42
4040000	Te innen opbrengsten uit ruiltransacties	40,17	1.273,44	80,34	1.193,10
4050000	Borgtochten betaald in contanten	966,52	966,52	472,30	494,22
4069999	Andere vooruitbetalingen op ruiltransacties	21,01	152,07	142,41	9,66
4070000	Operationele vorderingen uit ruiltransacties - dubieuze debiteuren		7.471,55		7.471,55
4110001	Terug te vorderen BTW centralisatie	599.731,65	725.484,58	27.438,73	698.045,85
4111000	Te regelen BTW		74,46	0,52	73,94
4151000	Vorderingen wegens investeringsubsidies		1.125.000,00		1.125.000,00
4153000	Vorderingen wegens werkingssubsidies	410.007,47	410.007,47	410.007,47	
4160000	Diverse operationele vorderingen uit niet-ruiltransacties - nominale	307.973,45	307.973,45	307.973,45	
4220000	Leasingschulden en soortgelijke schulden in het kader van PP	-73.676,62	73.676,62	147.353,24	-73.676,62
4240002	Aflossingen op leningen van de gemeente	-169.764,24	221.275,30	655.667,68	-434.392,38
4400000	Leveranciers	-1.697.715,81	8.748.272,32	8.908.989,96	-160.717,64
4440000	Te ontvangen facturen	-44.593,49	420.539,21	971.243,90	-550.704,69
4499000	Te betalen dividenden	-1.066,26	1.066,26	76.066,26	-75.000,00
4499999	Andere overige schulden uit ruiltransacties	-7.025,00	14.050,00	14.050,00	
4530000	Ingehouden bedrijfsvoorheffing	-124,91	124,91	310,19	-185,28
4760999	Andere te betalen belastingen en taksen	-25.937,07	27.663,66	32.843,46	-5.179,80
4830000	Ontvangen vooruitbetalingen op niet-ruiltransacties	-0,05	15.196,39	15.196,39	
4891000	Andere diverse schulden uit niet-ruiltransacties			1.135.040,21	-1.135.040,21
5500002	RC Belfius Zicht (AGB)	164.498,24	3.058.013,46	3.058.013,46	
5500008	RC Belfius DVT geringe exploitatie (AGB)	0,01	250,32	250,32	
5500070	RC Belfius Zicht (AGB)		62.514,15		62.514,15
5500080	RC Belfius DVT geringe exploitatie (AGB)		0,01		0,01
5500100	RC Belfius Cultuur (AGB)	0,01	9,01	9,00	0,01
5500200	RC Belfius DVT (AGB)	2.184,51	56.782,11	56.782,10	0,01



-- AR --	AR-OMSCHRIJVING	31/12/2021	DEBIT	CREDIT	31/12/2022
5500300	RC Belfius Bibliotheek (AGB)	250,00	4.228,30	3.978,30	250,00
5502920	RC Belfius Prepaid Visa (AGB) - Vincent	15,74	281,74	281,74	
5503300	RC Nagelmackers Zicht Business Comfort (AGB)	161,55	161,55	161,55	
5700002	Kas AGB	576,40	19.029,45	18.615,40	414,05
6040000	Aankopen van roerende goederen bestemd voor verkoop	1.989,40	1.080,57	3,45	1.077,12
6040001	Aankopen dranken bestemd voor verkoop	52.178,33	122.633,12	27.157,20	95.475,92
6100800	Huur en huurlasten van gehuurde onroerende goederen	7.025,00	7.025,00		7.025,00
6102001	Periodieke erfpacht- en concessievergoedingen	565,26	2.306,20		2.306,20
6103010	Prestaties van derden voor onderhoud en herstelling gebouwen	18.904,17	29.122,97	2.082,48	27.040,49
6103099	Overig onderhoud en herstel van gebouwen en omgeving	4.959,47	9.015,58	1.895,00	7.120,58
6110000	Elektriciteit	116.054,64	281.041,49	54.233,15	226.808,34
6111000	Gas	102.115,44	324.871,58	73.967,87	250.903,71
6113000	Water	30.620,16	44.125,84	1.586,56	42.539,28
6113100	Bovengemeentelijke bijdrage voor zuivering drinkwater	2.761,70	776,33		776,33
6120100	Brandverzekering	12.055,20	14.487,87	1.656,54	12.831,33
6120150	Burgerlijke aansprakelijkheid	4.130,40	4.820,40		4.820,40
6120160	Verzekering voertuigen	438,56	438,56		438,56
6120999	Overige verzekeringen	2.495,25	2.416,55		2.416,55
6131001	Erelonen notarissen, advocaten, experts en deurwaarders	16.595,45	9.725,06	2.160,42	7.564,64
6131005	Erelonen en vergoedingen auteursrechten	8.481,87	11.280,91		11.280,91
6131006	Erelonen en vergoedingen voor optredens, lesgevers, sprekers	26.583,96	58.454,14	1.414,65	57.039,49
6139999	Andere erelonen en vergoedingen voor prestaties van derden	134.369,90	149.155,67	2.423,27	146.732,40
6141001	Kantoorbenodigdheden	103,38	1.946,90		1.946,90
6141002	Documentatie en abonnementen	978,21	899,55		899,55
6141004	Communicatiekosten telefoon, GSM, internet, digitale TV, ...	17.083,23	15.764,77	591,45	15.173,32
6141999	Overige administratiekosten		484,00	242,00	242,00
6142999	Overige informaticakosten	27.973,78	27.492,19	447,46	27.044,73
6143001	Representatie- en receptiekosten & kosten onthaal	2.441,46	3.236,46		3.236,46
6143007	Publiciteit, advertenties & info		314,49		314,49
6150001	Aankoop klein materieel	37.497,76	42.632,32	6.360,87	36.271,45
6150002	Aankopen collecties	48.094,10	51.548,85	1.969,57	49.579,28
6150004	Controle- en keuringsorganismen	4.320,90	3.497,86		3.497,86
6150006	Lidmaatschappen	1.480,00	1.482,00		1.482,00
6150010	Opleidingskosten	565,90	594,63		594,63
6150200	Huur machines, materiaal en technisch materieel	9.649,98	20.011,96	1.670,00	18.341,96
6150300	Onderhoud en herstelling technisch materieel	3.098,41	8.895,26	33,45	8.861,81
6150400	Diverse onderhoudskosten en produkten	46,69	728,63		728,63
6159989	Uitpas Wielsbeke	6.179,76	5.257,32	42,00	5.215,32
6159999	Overige exploitatiekosten	25.129,74	45.354,79	1.285,82	44.068,97
6160004	Olie en brandstof voor voertuigen/materialen	262,30	1.254,46	125,02	1.129,44
6160200	Huur voertuigen		504,09		504,09
6160300	Onderhoud en herstelling voertuigen	175,10			
6302000	Afschrijvingen op materiële vaste activa	97.790,87	307.421,69		307.421,69
6400000	Onroerende voorheffing		8.000,00		8.000,00
6400003	Provincie- en milieubelasting	2.017,77	3.175,56	2.017,77	1.157,79
6400007	Taksen eetwareninspectie		51,11		51,11
6400008	Registratierechten en wettelijke publicaties		75,90		75,90
6400010	Vennootschapsbelasting	25.937,07	6.906,39	1.726,59	5.179,80
6493000	Toegestane werkingssubsidies aan verenigingen	32.320,00	34.815,40		34.815,40
6493102	Toelage vzw Ooigem Bloeit		1.900,00		1.900,00
6493103	Toelage Ooigemse Feesten vzw	950,00	950,00		950,00
6493191	Toelage feestcomité SBV	950,00	950,00		950,00
6493293	Co-producties	95,08	1.383,45		1.383,45
6493294	Toelage culturele verenigingen	13.856,00	13.856,00		13.856,00
6493295	Toelage cultuurraad	1.192,00	563,53		563,53
6493296	Toelage werkgroep erfgoed		1.240,69		1.240,69
6493298	Toelage André Demedtshuis vzw	4.500,00	4.500,00		4.500,00
6493299	Toelage multiculturele werkgroep		2.941,70		2.941,70
6493393	Toelage De Ware Vrienden Ooigem	1.272,50	2.477,50		2.477,50
6493394	Toelage Steeds Beter SBV	580,21	1.738,00		1.738,00
6493395	Toelage leesclub	148,54	1.112,40		1.112,40
6493396	Toelage JMA	2.884,84	3.147,70		3.147,70
6493399	Toelage 11 juli-viering	1.098,68	1.625,47		1.625,47

-- AR --	AR-OMSCHRIJVING	31/12/2021	DEBET	CREDIT	31/12/2022
6493408	Toelage KBLVB-clubs		1.000,00		1.000,00
6493432	Toelage sportraad	2.000,00	1.000,00		1.000,00
6494000	Toegestane werkingssubsidies aan andere overheidsinstell.	3.062,59	6.376,99	3.280,99	3.096,00
6499000	Samenwerkingsovereenkomsten		279,50	229,50	50,00
6540000	Gerealiseerde wisselresultaten	0,87			
6579999	Negatieve creditintresten	14,27	2,61		2,61
6599999	Overige diverse financiële kosten	335,36	221,70		221,70
6930000	Over te dragen overschot van het boekjaar		986.121,97	953.750,41	32.371,56
6940000	Rechthebbenden uit het overschot van het boekjaar	1.066,26	75.000,00		75.000,00
7020000	Opbrengsten uit prestaties	-30,56		27.080,99	-27.080,99
7020100	DVT : leeggoed	-861,70	14.313,50	14.313,50	
7020110	Toegang sportinfrastructuur	-48.074,28	2.279,80	54.630,27	-52.350,47
7020120	Huur Lü		411,85	465,53	-53,68
7020130	DVT : algemeen	-71.498,65	7.433,87	194.907,70	-187.473,83
7020131	Visvijver : algemeen	-9.956,37	1.410,36	12.226,30	-10.815,94
7020140	DVT : uitleendienst	-1.878,68		3.644,12	-3.644,12
7020150	Cultuur : algemeen	-13.148,16	2.132,91	22.251,88	-20.118,97
7020165	Biliotheek : algemene inkomsten	-3.163,41	102,66	5.009,77	-4.907,11
7020190	Feesten	-8.124,53		22.611,20	-22.611,20
7020200	Sport +55	5.558,51		895,70	-895,70
7020201	Sport 0-12	-20.332,61	3.669,29	34.035,30	-30.366,01
7020203	Sport 16-55	1.497,47	2.386,63	20.720,46	-18.333,83
7020999	Andere diverse opbrengsten	-1.007,96	0,04	5.585,57	-5.585,53
7021089	Opbrengsten Uitpas Wielsbeke	-107,55	2,67	225,29	-222,62
7021110	Toegang sportinfrastructuur derdebetalerssysteem (GEM)	-14.488,84		58.259,44	-58.259,44
7030999	DVT : zenders & badges	-540,00	430,00	1.210,00	-780,00
7040999	Andere terugvorderingen en tussenkomsten	-671,37		47.532,97	-47.532,97
7050004	Opbrengsten uit verhuur cafetaria's	-1.570,24		13.328,30	-13.328,30
7070000	Prijssubsidies (GEM)	-207.028,43		998.534,86	-998.534,86
7402010	Coronatoelage (GEM)	-410.007,47			
7405999	Specifieke werkingssubsidies	-5.372,87		1.206,32	-1.206,32
7450000	Recuperaties van kosten	-7,24		853,23	-853,23
7450001	Schadevergoedingen	-736,96	882,86	4.677,51	-3.794,65
7450002	Doorrekening toelagen, subsidies, ... (GEM)	-64.910,44		78.347,84	-78.347,84
7479999	Overige diverse operationele kosten	-41.211,77		19.941,95	-19.941,95
7530000	In resultaat genomen kapitaalsubsidies en schenkingen	-1.803,66		24.120,58	-24.120,58
0320000	Ontvangen zekerheden	437.555,00	442.635,00	208.975,00	233.660,00
0330000	Zekerheidstellers	-437.555,00	208.975,00	442.635,00	-233.660,00
0920000	Overige diverse rechten en verplichtingen	97.770,79	97.770,79	28.613,19	69.157,60
0930000	Gecumuleerd budgettair resultaat vorig boekjaar	-97.770,79	28.613,19	97.770,79	-69.157,60
		0,00	78.956.696,90	78.956.696,90	0,00



## **Jaarrekening voor neerlegging NBB**

**JAARREKENING EN/OF ANDERE OVEREENKOMSTIG HET  
WETBOEK VAN VENNOOTSCHAPPEN EN VERENIGINGEN NEER  
TE LEGGEN DOCUMENTEN**

**IDENTIFICATIEGEGEVENS (op datum van neerlegging)**

NAAM: *Autonoom Gemeentebedrijf Wielsbeke*

Rechtsvorm: *Autonoom gemeentebedrijf*

Adres: *Rijksweg* Nr.: *314* Bus:

Postnummer: *8710* Gemeente: *Wielsbeke*

Land: *België*

Rechtspersonenregister (RPR) - Ondernemingsrechtbank van *Gent, afdeling Kortrijk*

Internetadres<sup>1</sup>:

E-mailadres<sup>1</sup>:

Ondernemingsnummer 0692.792.608

DATUM 27 / 09 / 2017 van de neerlegging van het recentste stuk dat de datum van bekendmaking van de oprichtingsakte en van de akte tot statutenwijziging vermeldt.

Deze neerlegging betreft:

de JAARREKENING in EURO goedgekeurd door de algemene vergadering van / /

de ANDERE DOCUMENTEN

met betrekking tot

het boekjaar dat de periode dekt van 01 / 01 / 2022 tot 31 / 12 / 2022

het vorig boekjaar van de jaarrekening van 01 / 01 / 2021 tot 31 / 12 / 2021

De bedragen van het vorige boekjaar zijn ~~XXXXX~~<sup>2</sup> identiek met die welke eerder openbaar werden gemaakt.

Totaal aantal neergelegde bladen: .....<sup>18</sup>..... Nummers van de secties van het standaardmodel die niet werden neergelegd omdat ze niet dienstig zijn: *6.1.1, 6.2, 6.4, 6.5, 6.7, 7.1, 7.2, 10, 11, 12, 14, 15, 16, 17*

<sup>1</sup> Facultatieve vermelding.  
<sup>2</sup> Schrappen wat niet van toepassing is.

Handtekening  
(naam en hoedanigheid)

Handtekening  
(naam en hoedanigheid)

**LIJST VAN DE BESTUURDERS, ZAAKVOERDERS EN  
COMMISSARISSEN EN VERKLARING BETREFFENDE EEN  
AANVULLENDE OPDRACHT VOOR NAZICHT OF CORRECTIE**

**LIJST VAN DE BESTUURDERS, ZAAKVOERDERS EN COMMISSARISSEN**

VOLLEDIGE LIJST met naam, voornamen, beroep, woonplaats (adres, nummer, postnummer en gemeente) en functie in de vennootschap

<i>Jan Stevens</i> <i>Hulstersestraat 42, 8710 Ooigem, België</i>	<i>Voorzitter van de Raad van Bestuur</i> <i>01/01/2019 - 31/12/2024</i>
<i>Magda Deprez</i> <i>Heirweg 105, 8710 Sint-Baafs-Vijve, België</i>	<i>Bestuurder</i> <i>01/01/2019 - 31/12/2024</i>
<i>Filiep De Vos</i> <i>Wilgenlaan 34, 8710 Ooigem, België</i>	<i>Ondervoorzitter van de Raad van Bestuur</i> <i>01/01/2019 - 31/12/2024</i>
<i>Mia Deloddere</i> <i>1ste Linieregimentstraat 49, 8710 Ooigem, België</i>	<i>Bestuurder</i> <i>01/01/2019 - 31/12/2024</i>
<i>Guido Callewaert</i> <i>Bavikhoofsestraat 71, 8710 Ooigem, België</i>	<i>Bestuurder</i> <i>01/01/2019 - 31/12/2024</i>
<i>Rik Buyse</i> <i>1e Linie-Regimentstraat 15, 8710 Ooigem, België</i>	<i>Bestuurder</i> <i>01/01/2019 - 31/12/2024</i>
<i>Filip Dinneweth</i> <i>Rijksweg 213 bus 0101, 8710 Wielsbeke, België</i>	<i>Bestuurder</i> <i>01/01/2019 - 31/12/2024</i>
<i>Daisy Haydon</i> <i>Loverstraat 37, 8710 Sint-Baafs-Vijve, België</i>	<i>Bestuurder</i> <i>01/01/2019 - 31/12/2024</i>
<i>Rachida Abid</i> <i>Loverstraat 60, 8710 Sint-Baafs-Vijve, België</i>	<i>Bestuurder</i> <i>01/01/2019 - 31/12/2024</i>
<i>Jan De Potter</i> <i>Rijksweg 460, 8710 Wielsbeke, België</i>	<i>Bestuurder</i> <i>01/01/2019 - 31/12/2024</i>
<i>Geert Snoeck</i> <i>Leliestraat 3, 8710 Wielsbeke, België</i>	<i>Bestuurder</i> <i>01/01/2019 - 31/12/2024</i>
<i>Frédéric Depypere</i> <i>Fabiolalaan 83, 8710 Ooigem, België</i>	<i>Bestuurder</i> <i>01/01/2019 - 31/12/2024</i>
<i>Ellen Rogge</i> <i>de Maurissensstraat 21, 8710 Wielsbeke, België</i>	<i>Bestuurder</i> <i>01/01/2019 - 31/12/2024</i>
<i>Griet Ameye</i> <i>Sint-Laurentiusstraat 3, 8710 Wielsbeke, België</i>	<i>Bestuurder</i> <i>01/01/2019 - 31/12/2024</i>
<i>Benedikt Planckaert</i> <i>Wandellaan 3, 8710 Wielsbeke, België</i>	<i>Bestuurder</i> <i>01/01/2019 - 31/12/2024</i>
<i>Wout Verheye</i> <i>Wielsbeeksestraat 11, 8710 Ooigem, België</i>	<i>Bestuurder</i> <i>01/01/2019 - 31/12/2024</i>
<i>Frank Soetaert</i> <i>Vaartstraat 3, 8710 Wielsbeke, België</i>	<i>Bestuurder</i> <i>01/01/2019 - 31/12/2024</i>
<i>Danny Vanhoutte</i> <i>Lijsterlaan 5, 8710 Wielsbeke, België</i>	<i>Bestuurder</i> <i>28/01/2021 - 31/12/2024</i>

**LIJST VAN DE BESTUURDERS, ZAAKVOERDERS EN COMMISSARISSEN (VERVOLG)**

*Ine Callens*  
*Rijksweg 11, 8710 Sint-Baafs-Vijve, België*

*Bestuurder*  
*28/01/2021 - 31/12/2024*

*Geert Devrieze*  
*Beukenlaan 108, 8710 Wielsbeke, België*

*Bestuurder*  
*27/01/2022 - 31/12/2024*

*Jan Decouttere*  
*Seringenstraat 5, 8710 Wielsbeke, België*

*Bestuurder*  
*29/10/2020 - 31/12/2024*

**VERKLARING BETREFFENDE EEN AANVULLENDE OPDRACHT VOOR NAZICHT OF CORRECTIE**

Het bestuursorgaan verklaart dat geen enkele opdracht voor nazicht of correctie werd gegeven aan iemand die daar wettelijk niet toe gemachtigd is met toepassing van de artikelen 34 en 37 van de wet van 22 april 1999 betreffende de boekhoudkundige en fiscale beroepen.

De jaarrekening ~~werd~~ / **werd niet\*** geverifieerd of gecorrigeerd door een externe accountant of door een bedrijfsrevisor die niet de commissaris is.

In bevestigend geval, moeten hierna worden vermeld: naam, voornamen, beroep en woonplaats van elke externe accountant of bedrijfsrevisor en zijn lidmaatschapsnummer bij zijn Instituut, evenals de aard van zijn opdracht:

- A. Het voeren van de boekhouding van de vennootschap \*\*;
- B. Het opstellen van de jaarrekening\*\*;
- C. Het verifiëren van de jaarrekening en/of
- D. Het corrigeren van de jaarrekening.

Indien taken bedoeld onder A. of onder B. uitgevoerd zijn door erkende boekhouders of door erkende boekhouders-fiscalisten, kunnen hierna worden vermeld: naam, voornamen, beroep en woonplaats van elke erkende boekhouder of erkende boekhouder-fiscalist en zijn lidmaatschapsnummer bij het Beroepsinstituut van erkende Boekhouders en Fiscalisten, evenals de aard van zijn opdracht.

Naam, voornamen, beroep en woonplaats	Lidmaatschapsnummer	Aard van de opdracht (A, B, C en/of D)
Q&A BV Nr.: 0434.076.186 Husseveldestraat 50, 9270 Laarne, België	224784 3 N 88	B

\* Schrapen wat niet van toepassing is.

\*\* Facultatieve vermelding.

## JAARREKENING

### BALANS NA WINSTVERDELING

	Toel.	Codes	Boekjaar	Vorig boekjaar
<b>ACTIVA</b>				
<b>OPRICHTINGSKOSTEN</b> .....		20	.....	.....
<b>VASTE ACTIVA</b> .....		21/28	15.307.380,45	9.708.442,82
<b>Immateriële vaste activa</b> .....	6.1.1	21	.....	.....
<b>Materiële vaste activa</b> .....	6.1.2	22/27	15.305.137,82	9.706.200,19
Terreinen en gebouwen .....		22	13.016.546,51	7.423.358,58
Installaties, machines en uitrusting .....		23	91.235,83	45.214,03
Meubilair en rollend materieel .....		24	60.935,21	27.500,69
Leasing en soortgelijke rechten .....		25	2.136.420,27	2.210.126,89
Overige materiële vaste activa .....		26	.....	.....
Activa in aanbouw en vooruitbetalingen .....		27	.....	.....
<b>Financiële vaste activa</b> .....	6.1.3	28	2.242,63	2.242,63
<b>VLOTTENDE ACTIVA</b> .....		29/58	2.016.705,97	1.845.620,19
<b>Vorderingen op meer dan één jaar</b> .....		29	.....	.....
Handelsvorderingen .....		290	.....	.....
Overige vorderingen .....		291	.....	.....
<b>Vorraden en bestellingen in uitvoering</b> .....		3	.....	.....
Vorraden .....		30/36	.....	.....
Bestellingen in uitvoering .....		37	.....	.....
<b>Vorderingen op ten hoogste één jaar</b> .....		40/41	1.953.527,74	1.677.933,73
Handelsvorderingen .....		40	129.913,73	359.254,64
Overige vorderingen .....		41	1.823.614,01	1.318.679,09
<b>Geldbeleggingen</b> .....		50/53	.....	.....
<b>Liquide middelen</b> .....		54/58	63.178,23	167.686,46
<b>Overlopende rekeningen</b> .....		490/1	.....	.....
<b>TOTAAL VAN DE ACTIVA</b> .....		20/58	17.324.086,42	11.554.063,01



	Toel.	Codes	Boekjaar	Vorig boekjaar
<b>PASSIVA</b>				
<b>EIGEN VERMOGEN</b> .....		10/15	1.201.691,04	223.721,08
<b>Inbreng</b> .....		10/11	.....	.....
Beschikbaar .....		110	.....	.....
Onbeschikbaar .....		111	.....	.....
<b>Herwaarderingsmeerwaarden</b> .....		12	.....	.....
<b>Reserves</b> .....		13	.....	.....
Onbeschikbare reserves .....		130/1	.....	.....
Statutair onbeschikbare reserves .....		1311	.....	.....
Inkoop eigen aandelen .....		1312	.....	.....
Financiële steunverlening .....		1313	.....	.....
Overige .....		1319	.....	.....
Belastingvrije reserves .....		132	.....	.....
Beschikbare reserves .....		133	.....	.....
<b>Overgedragen winst (verlies)</b> .....		14	108.695,38	76.323,82
<b>Kapitaalsubsidies</b> .....		15	1.092.995,66	147.397,26
<b>Voorschot aan de vennoten op de verdeling van het netto-actief</b> <sup>4</sup> .....		19	.....	.....
<b>VOORZIENINGEN EN UITGESTELDE BELASTINGEN</b> .....		16	364.331,90	49.132,41
<b>Voorzieningen voor risico's en kosten</b> .....		160/5	.....	.....
Pensioenen en soortgelijke verplichtingen .....		160	.....	.....
Belastingen .....		161	.....	.....
Grote herstellings- en onderhoudswerken .....		162	.....	.....
Milieuverplichtingen .....		163	.....	.....
Overige risico's en kosten .....		164/5	.....	.....
<b>Uitgestelde belastingen</b> .....		168	364.331,90	49.132,41

<sup>4</sup> Bedrag in mindering te brengen van de andere bestanddelen van het eigen vermogen

	Toel.	Codes	Boekjaar	Vorig boekjaar
<b>SCHULDEN</b> .....		17/49	15.758.063,48	11.281.209,52
<b>Schulden op meer dan één jaar</b> .....	6.3	17	13.323.166,86	9.261.306,07
Financiële schulden .....		170/4	13.323.166,86	9.261.306,07
Kredietinstellingen, leasingschulden en soortgelijke schulden .....		172/3	2.062.945,50	2.136.652,12
Overige leningen .....		174/0	11.260.221,36	7.124.653,95
Handelsschulden .....		175	.....	.....
Vooruitbetalingen op bestellingen .....		176	.....	.....
Overige schulden .....		178/9	.....	.....
<b>Schulden op ten hoogste één jaar</b> .....	6.3	42/48	2.434.896,62	2.019.903,45
Schulden op meer dan één jaar die binnen het jaar vervallen .....		42	508.069,00	243.440,86
Financiële schulden .....		43	.....	.....
Kredietinstellingen .....		430/8	.....	.....
Overige leningen .....		439	.....	.....
Handelsschulden .....		44	711.422,33	1.742.309,30
Leveranciers .....		440/4	711.422,33	1.742.309,30
Te betalen wissels .....		441	.....	.....
Vooruitbetalingen op bestellingen .....		46	.....	.....
Schulden met betrekking tot belastingen, bezoldigingen en sociale lasten .....		45	5.365,08	26.061,98
Belastingen .....		450/3	5.365,08	26.061,98
Bezoldigingen en sociale lasten .....		454/9	.....	.....
Overige schulden .....		47/48	1.210.040,21	8.091,31
<b>Overlopende rekeningen</b> .....		492/3	.....	.....
<b>TOTAAL VAN DE PASSIVA</b> .....		10/49	17.324.086,42	11.554.063,01

## RESULTATENREKENING

	Toel.	Codes	Boekjaar	Vorig boekjaar
<b>Bedrijfsopbrengsten en bedrijfskosten</b>				
Brutomarge .....(+)/(-)		9900	483.709,42	190.269,25
Waarvan: niet-recurrente bedrijfsopbrengsten .....		76A	.....	.....
Omzet* .....		70	.....	.....
Handelsgoederen, grond- en hulpstoffen, diensten en diverse goederen* .....		60/61	.....	.....
Bezoldigingen, sociale lasten en pensioenen .....(+)/(-)		62	.....	.....
Afschrijvingen en waardeverminderingen op oprichtingskosten, op immateriële en materiële vaste activa		630	307.421,69	97.790,87
Waardeverminderingen op voorraden, op bestellingen in uitvoering en op handelsvorderingen: toevoegingen (terugnemingen) .....(+)/(-)		631/4	.....	.....
Voorzieningen voor risico's en kosten: toevoegingen (bestedingen en terugnemingen) .....(+)/(-)		635/8	.....	.....
Andere bedrijfskosten .....		640/8	87.632,64	66.928,21
Als herstructureringskosten geactiveerde bedrijfskosten ..(-)		649	.....	.....
Niet-recurrente bedrijfskosten .....		66A	.....	.....
<b>Bedrijfswinst (Bedrijfsverlies) .....(+)/(-)</b>		9901	88.655,09	25.550,17
<b>Financiële opbrengsten</b> .....	6.4	75/76B	18.090,44	1.352,75
Recurrente financiële opbrengsten .....		75	18.090,44	1.352,75
Waarvan: kapitaal- en interestsubsidies .....		753	18.090,44	1.352,75
Niet-recurrente financiële opbrengsten .....		76B	.....	.....
<b>Financiële kosten</b> .....	6.4	65/66B	224,31	350,50
Recurrente financiële kosten .....		65	224,31	350,50
Niet-recurrente financiële kosten .....		66B	.....	.....
<b>Winst (Verlies) van het boekjaar vóór belasting .....(+)/(-)</b>		9903	106.521,22	26.552,42
<b>Onttrekking aan de uitgestelde belastingen</b> .....		780	6.030,14	450,91
<b>Overboeking naar de uitgestelde belastingen</b> .....		680	.....	.....
<b>Belastingen op het resultaat .....(+)/(-)</b>		67/77	5.179,80	25.937,07
<b>Winst (Verlies) van het boekjaar .....(+)/(-)</b>		9904	107.371,56	1.066,26
<b>Onttrekking aan de belastingvrije reserves</b> .....		789	.....	.....
<b>Overboeking naar de belastingvrije reserves</b> .....		689	.....	.....
<b>Te bestemmen winst (verlies) van het boekjaar .....(+)/(-)</b>		9905	107.371,56	1.066,26

\* Facultatieve vermelding.

**RESULTAATVERWERKING**

	Codes	Boekjaar	Vorig boekjaar
<b>Te bestemmen winst (verlies)</b> .....(+)/(-)	9906	183.695,38	77.390,08
Te bestemmen winst (verlies) van het boekjaar .....(+)/(-)	(9905)	107.371,56	1.066,26
Overgedragen winst (verlies) van het vorige boekjaar .....(+)/(-)	14P	76.323,82	76.323,82
<b>Onttrekking aan het eigen vermogen</b> .....	791/2	.....	.....
<b>Toevoeging aan het eigen vermogen</b> .....	691/2	.....	.....
aan de inbreng .....	691	.....	.....
aan de wettelijke reserve .....	6920	.....	.....
aan de overige reserves .....	6921	.....	.....
<b>Over te dragen winst (verlies)</b> .....(+)/(-)	(14)	108.695,38	76.323,82
<b>Tussenkost van de vennoten in het verlies</b> .....	794	.....	.....
<b>Uit te keren winst</b> .....	694/7	75.000,00	1.066,26
Vergoeding van de inbreng .....	694	75.000,00	1.066,26
Bestuurders of zaakvoerders .....	695	.....	.....
Werknemers .....	696	.....	.....
Andere rechthebbenden .....	697	.....	.....

	Codes	Boekjaar	Vorig boekjaar
<b>MATERIËLE VASTE ACTIVA</b>			
<b>Aanschaffingswaarde per einde van het boekjaar</b> .....	8199P	xxxxxxxxxxxxxxxx	9.966.223,79
<b>Mutaties tijdens het boekjaar</b>			
Aanschaffingen, met inbegrip van de geproduceerde vaste activa .....	8169	5.906.359,32	
Overdrachten en buitengebruikstellingen .....	8179	.....	
Overboeking van een post naar een andere .....(+)/(-)	8189	.....	
<b>Aanschaffingswaarde per einde van het boekjaar</b> .....	8199	15.872.583,11	
<b>Meerwaarden per einde van het boekjaar</b> .....	8259P	xxxxxxxxxxxxxxxx	.....
<b>Mutaties tijdens het boekjaar</b>			
Geboekt .....	8219	.....	
Verworven van derden .....	8229	.....	
Afgeboekt .....	8239	.....	
Overgeboekt van een post naar een andere .....(+)/(-)	8249	.....	
<b>Meerwaarden per einde van het boekjaar</b> .....	8259	.....	
<b>Afschrijvingen en waardeverminderingen per einde van het boekjaar</b> .....	8329P	xxxxxxxxxxxxxxxx	260.023,60
<b>Mutaties tijdens het boekjaar</b>			
Geboekt .....	8279	307.421,69	
Teruggenomen .....	8289	.....	
Verworven van derden .....	8299	.....	
Afgeboekt na overdrachten en buitengebruikstellingen .....	8309	.....	
Overgeboekt van een post naar een andere .....(+)/(-)	8319	.....	
<b>Afschrijvingen en waardeverminderingen per einde van het boekjaar</b> .....	8329	567.445,29	
<b>NETTOBOEKWAARDE PER EINDE VAN HET BOEKJAAR</b> .....	(22/27)	15.305.137,82	

	Codes	Boekjaar	Vorig boekjaar
<b>FINANCIËLE VASTE ACTIVA</b>			
<b>Aanschaffingswaarde per einde van het boekjaar</b> .....	8395P	XXXXXXXXXXXXXXXXXX	2.242,63
<b>Mutaties tijdens het boekjaar</b>			
Aanschaffingen .....	8365	.....	
Overdrachten en buitengebruikstellingen .....	8375	.....	
Overboekingen van een post naar een andere .....	8385	.....	
Andere mutaties .....	8386	.....	
<b>Aanschaffingswaarde per einde van het boekjaar</b> .....	8395	2.242,63	
<b>Meerwaarden per einde van het boekjaar</b> .....	8455P	XXXXXXXXXXXXXXXXXX	.....
<b>Mutaties tijdens het boekjaar</b>			
Geboekt .....	8415	.....	
Verworven van derden .....	8425	.....	
Afgeboekt .....	8435	.....	
Overgeboekt van een post naar een andere .....	8445	.....	
<b>Meerwaarden per einde van het boekjaar</b> .....	8455	.....	
<b>Waardeverminderingen per einde van het boekjaar</b> .....	8525P	XXXXXXXXXXXXXXXXXX	.....
<b>Mutaties tijdens het boekjaar</b>			
Geboekt .....	8475	.....	
Teruggenomen .....	8485	.....	
Verworven van derden .....	8495	.....	
Afgeboekt na overdrachten en buitengebruikstellingen .....	8505	.....	
Overgeboekt van een post naar een andere .....	8515	.....	
<b>Waardeverminderingen per einde van het boekjaar</b> .....	8525	.....	
<b>Niet-opgevraagde bedragen per einde van het boekjaar</b> .....	8555P	XXXXXXXXXXXXXXXXXX	.....
<b>Mutaties tijdens het boekjaar</b> .....	8545	.....	
<b>Niet-opgevraagde bedragen per einde van het boekjaar</b> .....	8555	.....	
<b>NETTOBOEKWAARDE PER EINDE VAN HET BOEKJAAR</b> .....	(28)	2.242,63	

## STAAT VAN DE SCHULDEN

	Codes	Boekjaar
<b>UITSPLITSING VAN DE SCHULDEN MET EEN OORSPRONKELIJKE LOOPTIJD VAN MEER DAN ÉÉN JAAR, NAARGELANG HUN RESTERENDE LOOPTIJD</b>		
Totaal der schulden op meer dan één jaar die binnen het jaar vervallen .....	(42)	508.069,00
Totaal der schulden met een resterende looptijd van meer dan één jaar doch hoogstens 5 jaar .	8912	1.984.954,12
Totaal der schulden met een resterende looptijd van meer dan 5 jaar .....	8913	11.338.212,74
<b>GEWAARBORGDE SCHULDEN (begrepen in de posten 17 en 42/48 van de passiva)</b>		
<b>Door Belgische overheidsinstellingen gewaarborgde schulden</b>		
Financiële schulden .....	8921	.....
Kredietinstellingen, leasingschulden en soortgelijke schulden .....	891	.....
Overige leningen .....	901	.....
Handelsschulden .....	8981	.....
Leveranciers .....	8991	.....
Te betalen wissels .....	9001	.....
Vooruitbetalingen op bestellingen .....	9011	.....
Schulden met betrekking tot bezoldigingen en sociale lasten .....	9021	.....
Overige schulden .....	9051	.....
<b>Totaal van de door Belgische overheidsinstellingen gewaarborgde schulden .....</b>	<b>9061</b>	<b>.....</b>
<b>Schulden gewaarborgd door zakelijke zekerheden gesteld of onherroepelijk beloofd op activa van de vennootschap</b>		
Financiële schulden .....	8922	.....
Kredietinstellingen, leasingschulden en soortgelijke schulden .....	892	.....
Overige leningen .....	902	.....
Handelsschulden .....	8982	.....
Leveranciers .....	8992	.....
Te betalen wissels .....	9002	.....
Vooruitbetalingen op bestellingen .....	9012	.....
Schulden met betrekking tot belastingen, bezoldigingen en sociale lasten .....	9022	.....
Belastingen .....	9032	.....
Bezoldigingen en sociale lasten .....	9042	.....
Overige schulden .....	9052	.....
<b>Totaal der schulden gewaarborgd door zakelijke zekerheden gesteld of onherroepelijk beloofd op activa van de vennootschap .....</b>	<b>9062</b>	<b>.....</b>





**WAARDERINGSREGELS****I BEGINSEL**

De waarderingsregels worden vastgesteld overeenkomstig de bepalingen van het KB 29 april 2019 tot uitvoering van het Wetboek van vennootschappen en verenigingen bepaalt in boek BOEK 3 'Jaarrekening, geconsolideerde jaarrekening en formaliteiten inzake de openbaarmaking' onder titel TITEL 1 'Gemeenschappelijke bepalingen voor vennootschappen met rechtspersoonlijkheid, VZW,'s, IVZW's en stichtingen' binnen HOOFDSTUK 2 'Waarderingsregels'.

De resultatenrekening wordt niet op belangrijke wijze beïnvloed door opbrengsten en kosten die aan een vorig boekjaar moeten worden toegerekend.

**II BIJZONDERE REGELS****MATERIELE VASTE ACTIVA**

In de loop van het boekjaar werden geen materiële vaste activa geherwaardeerd.

Afschrijvingen (lineair) geboekt tijdens het boekjaar:

Gebouwen: 30 jaar

Installaties, machines en uitrusting: 5-20 jaar

De materiële vaste activa worden gewaardeerd tegen aanschaffingswaarde.

Vorderingen, schulden en liquide middelen werden geboekt tegen hun nominale waarde.

**FINANCIELE VASTE ACTIVA**

In de loop van het boekjaar werden geen deelnemingen geherwaardeerd.

**SCHULDEN**

De passiva bevatten geen schulden op lange termijn, zonder rente of met een abnormaal lage rente.

**ANDERE IN DE TOELICHTING TE VERMELDEN INLICHTINGEN**

*De veronderstellingen die gehanteerd worden bij de waardering van de financiële en niet-financiële activa op de balansdatum geven de informatie zoals die op 31 december 2022 beschikbaar was op voorzichtige, redelijke en onderbouwde wijze weer. Hoewel de volledige impact van de COVID-19-crisis op dit moment ongekend is en de voortschrijdende maatregelen niet redelijk kunnen ingeschat worden, is het bestuursorgaan van oordeel dat voldoende maatregelen werden genomen om de negatieve impact ervan zoveel als mogelijk in te perken. Het bestuursorgaan wijst hierbij op de mogelijke financiële risico's als gevolg van de uitzonderlijke omstandigheden waarmee de onderneming geconfronteerd wordt.*

**AANDEELHOUDERSSTRUCTUUR VAN DE ONDERNEMING OP DE DATUM VAN DE JAARAFSLUITING**

zoals die blijkt uit de kennisgevingen die de onderneming heeft ontvangen overeenkomstig het Wetboek van vennootschappen, artikel 631 §2 laatste lid en artikel 632 §2 laatste lid; de wet van 2 mei 2007 betreffende de openbaarmaking van belangrijke deelnemingen, artikel 14 vierde lid; en het koninklijk besluit van 21 augustus 2008 houdende nadere regels betreffende bepaalde multilaterale handelsfaciliteiten, artikel 5.

NAAM van de personen die maatschappelijke rechten van de onderneming in eigendom hebben, met vermelding van het ADRES (van de maatschappelijke zetel, zo het een rechtspersoon betreft) en van het ONDERNEMINGSNUMMER, zo het een onderneming naar Belgisch recht betreft	Aangehouden maatschappelijke rechten			
	Aard	Aantal stemrechten		%
		Verbonden aan effecten	Niet verbonden aan effecten	
<i>Gemeente Wielsbeke 0207.437.864 Rijksweg 314, 8710 Wielsbeke, België</i>	<i>Gewone aandelen</i>			100

**ANDERE OVEREENKOMSTIG HET WETBOEK VAN VENNOOTSCHAPPEN EN VERENIGINGEN TE VERMELDEN INLICHTINGEN**

**SCHULDEN MET BETREKKING TOT BELASTINGEN, BEZOLDIGINGEN EN SOCIALE LASTEN** (*posten 45 en 179 van de passiva*)

**Vervallen belastingschulden** .....

**Vervallen schulden ten aanzien van de Rijksdienst voor Sociale Zekerheid** .....

**BEDRAG VAN DE KAPITAAL- EN INTERESTSUBSIDIES TOEGEKEND OF AANGEREKEND DOOR DE OVERHEID OF DOOR OVERHEIDSINSTELLINGEN** .....

Codes	Boekjaar
9072	.....
9076	.....
9078	18.090,44

## REMUNERATIEVERSLAG

*voor de vennootschappen waarin de overheid of één of meer publiekrechtelijke rechtspersonen een controle uitoefenen (artikel 3:12, §1, 9° van het Wetboek van vennootschappen en verenigingen)*

NIHIL





## **Deel V : Boekjaar 2022 in grafiek**

## Boekjaar 2022 in grafiek

Exploitatieuitgaven boekjaar 2022 in evolutie en grafiek

Exploitatieontvangsten boekjaar 2022 in evolutie en grafiek

Investeringsuitgaven boekjaar 2022 in evolutie en grafiek

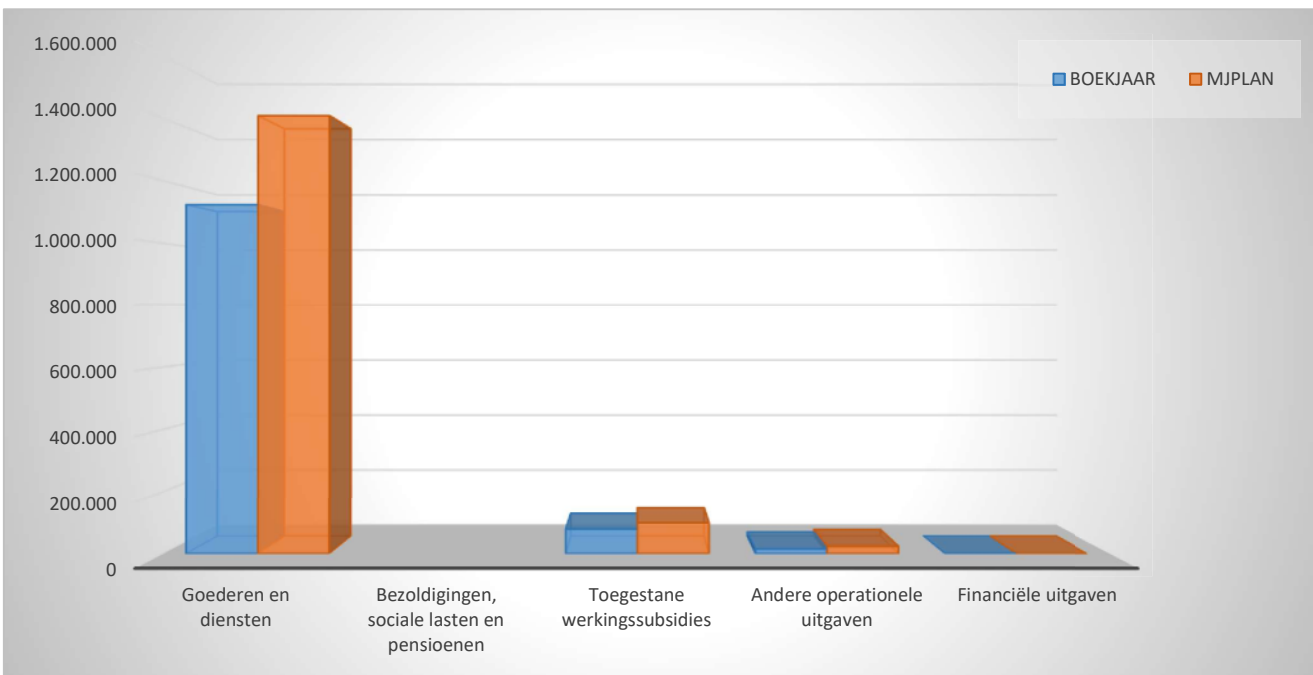
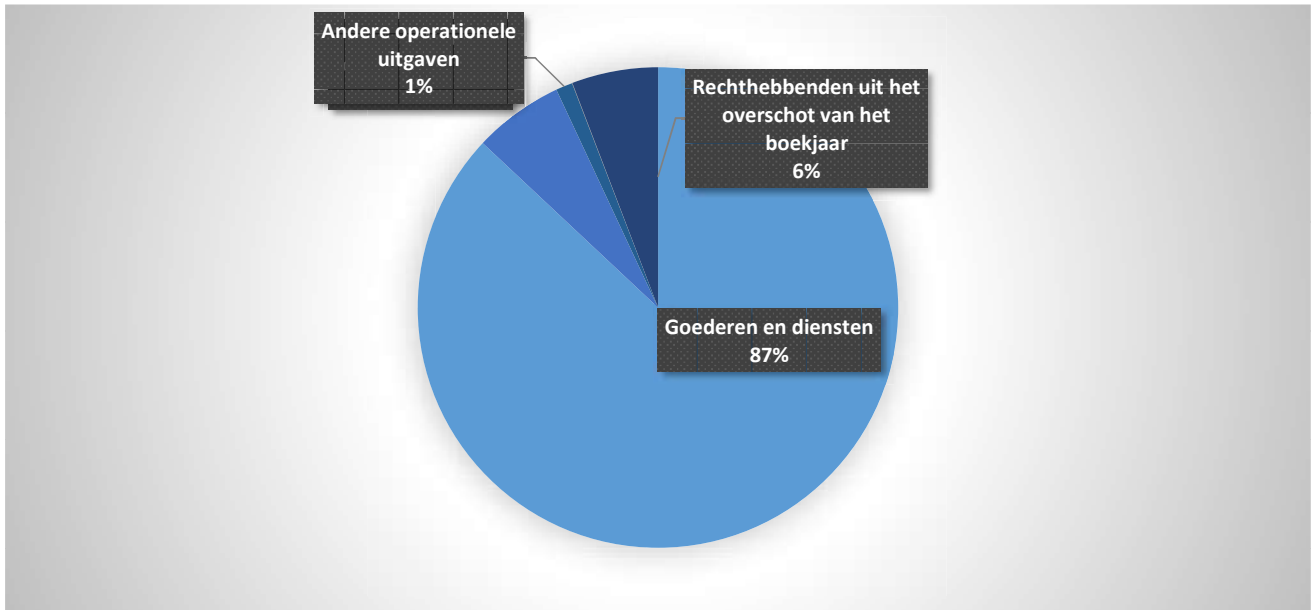
Investeringsontvangsten boekjaar 2022 in evolutie en grafiek

Balans boekjaar 2022 in grafiek



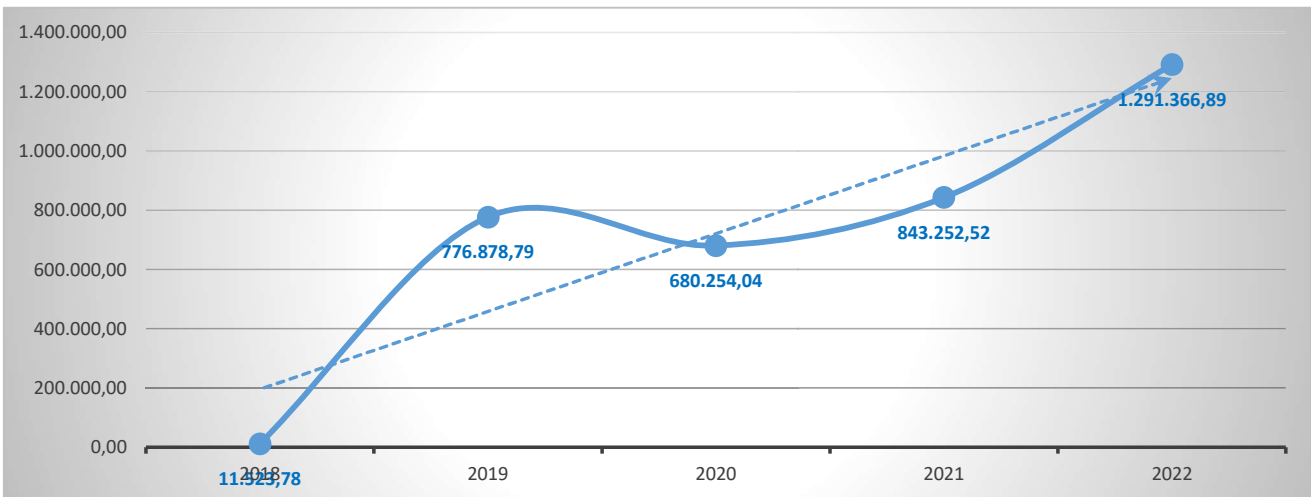
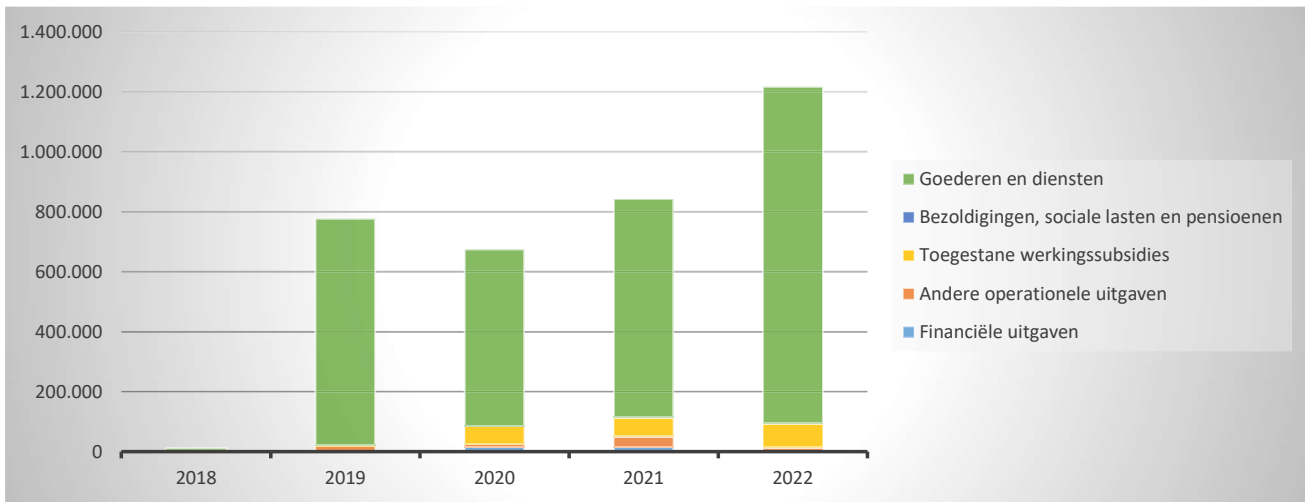
1. Samenstelling van de exploitatie-uitgaven 2022 - Vergelijking jaarrekening-meerjarenplan

Exploitatieuitgaven	BOEKJAAR		MJPLAN		REAL%
	1.291.367	100%	1.529.638	100%	84%
Goederen en diensten	1.123.330	87%	1.408.073	92%	80%
Bezoldigingen, sociale lasten en pensioenen					
Toegestane werkingssubsidies	78.348	6%	98.028	6%	80%
Andere operationele uitgaven	14.465	1%	23.106	2%	63%
Financiële uitgaven	224	0%	430	0%	52%
Rechthebbenden uit het overschot van het boekjaar	75.000	6%			



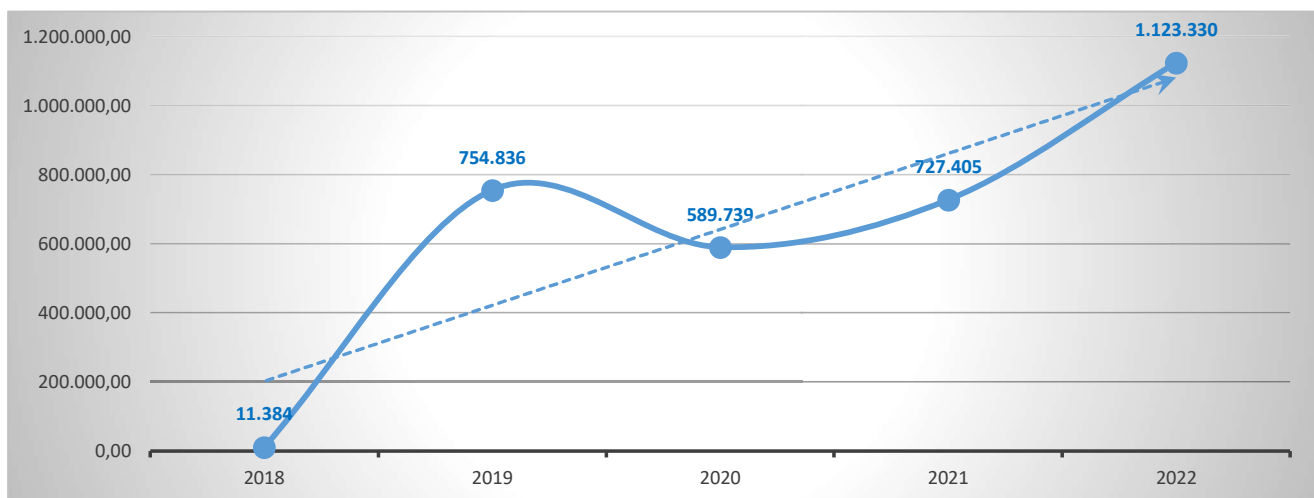
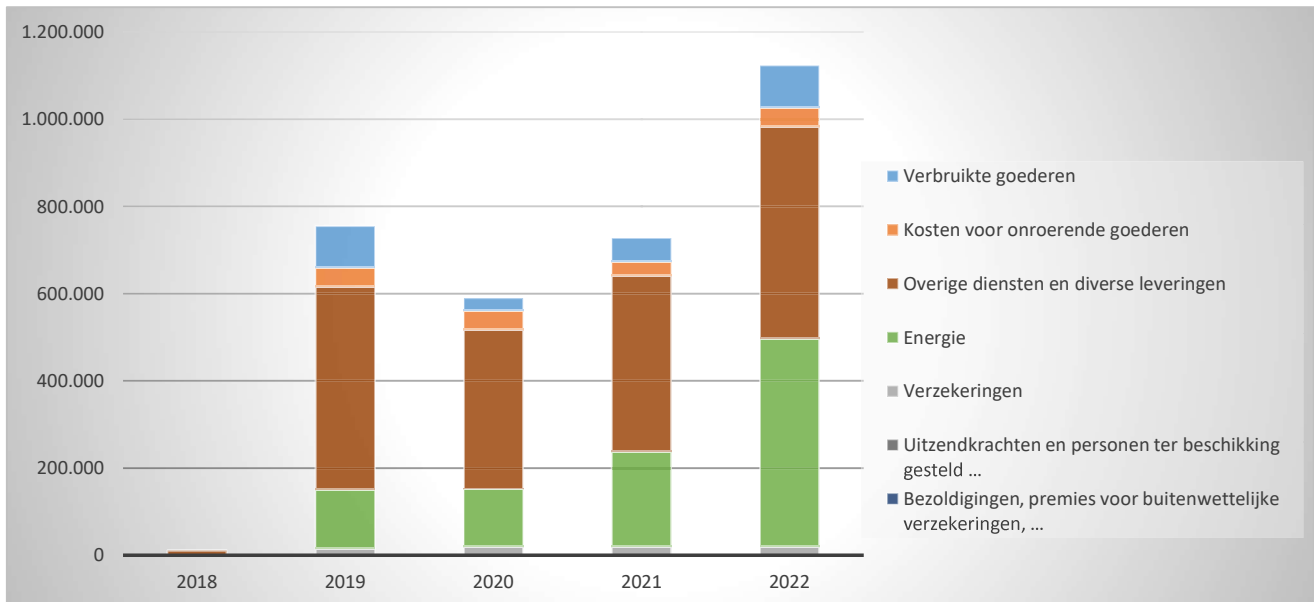
2. Evolutie van de exploitatie-uitgaven 2022-2018

	2022		2021		2020	
<b>Exploitatie-uitgaven</b>	<b>1.291.367</b>	<b>100%</b>	<b>843.253</b>	<b>100%</b>	<b>680.254</b>	<b>100%</b>
Goederen en diensten	1.123.330	87%	727.405	86%	589.739	87%
Bezoldigingen, sociale lasten en pensioenen						
Toegestane werkingssubsidies	78.348	6%	64.910	8%	60.117	9%
Andere operationele uitgaven	14.465	1%	34.425	4%	10.286	2%
Financiële uitgaven	224	0%	15.446	2%	15.170	2%
Rechthebbenden uit het overschot van het boekjaar	75.000	6%	1.066	0%	4.943	1%



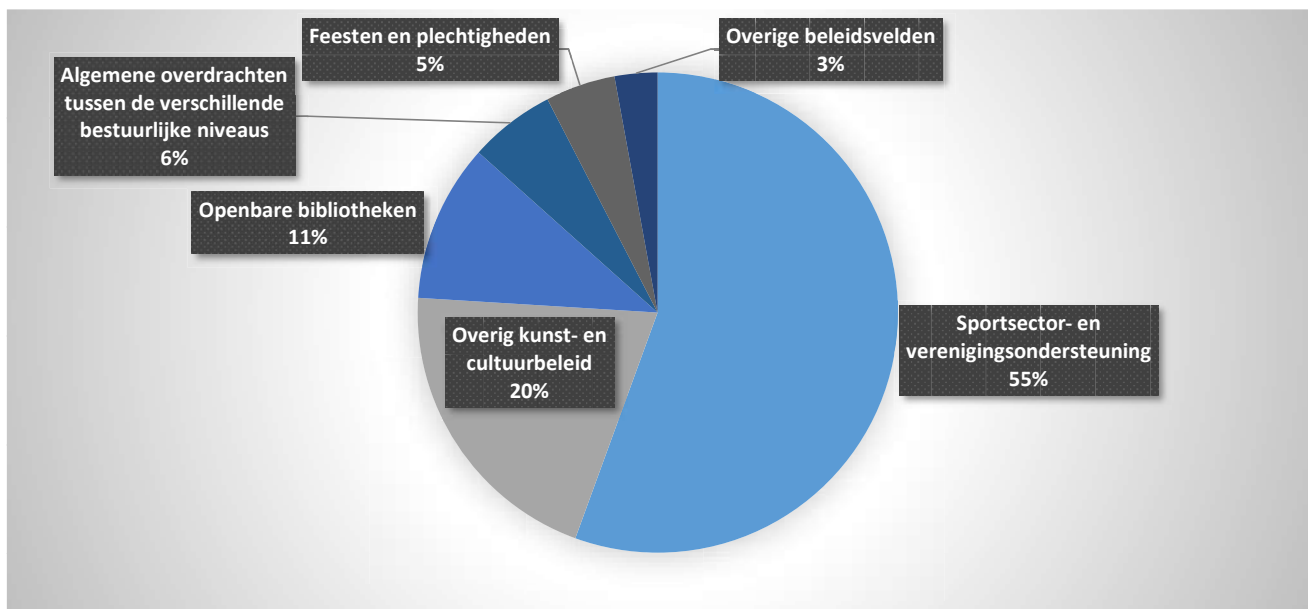
3. Evolutie van de 'goederen en diensten' 2022-2018

	2022		2021		2020	
<b>Goederen en diensten</b>	<b>1.123.330</b>	<b>100%</b>	<b>727.405</b>	<b>100%</b>	<b>589.739</b>	<b>100%</b>
Verbruikte goederen	96.553	9%	54.168	7%	27.739	5%
Kosten voor onroerende goederen	43.492	4%	31.454	4%	43.930	7%
Energie	477.712	43%	218.170	30%	132.952	23%
<i>Elektriciteit</i>	<i>226.808</i>		<i>116.055</i>		<i>79.301</i>	
<i>Gas</i>	<i>250.904</i>		<i>102.115</i>		<i>53.650</i>	
<i>Aardolieproducten</i>						
Verzekeringen	20.507	2%	19.119	3%	19.293	3%
Overige diensten en diverse leveringen	485.066	43%	404.494	56%	365.825	62%
Uitzendkrachten en personen ter beschikking gesteld ...						
Bezoldigingen, premies voor buitenwettelijke verzekeringen, ...						



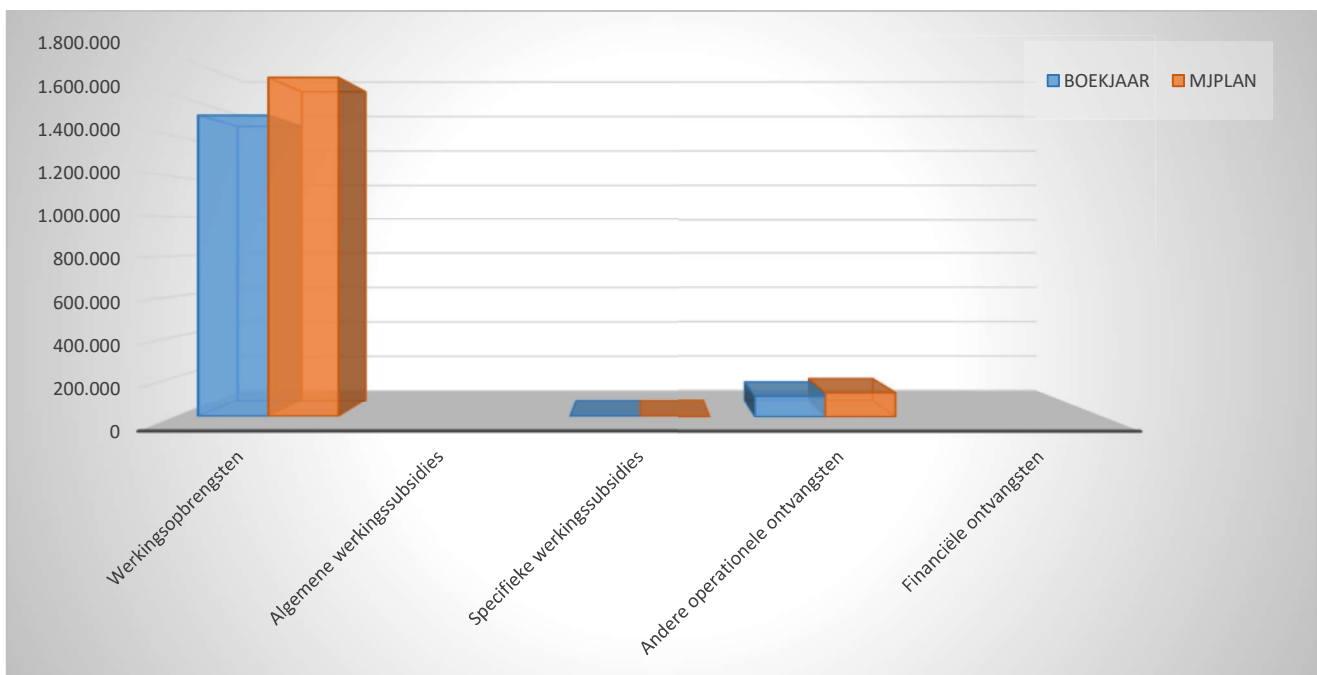
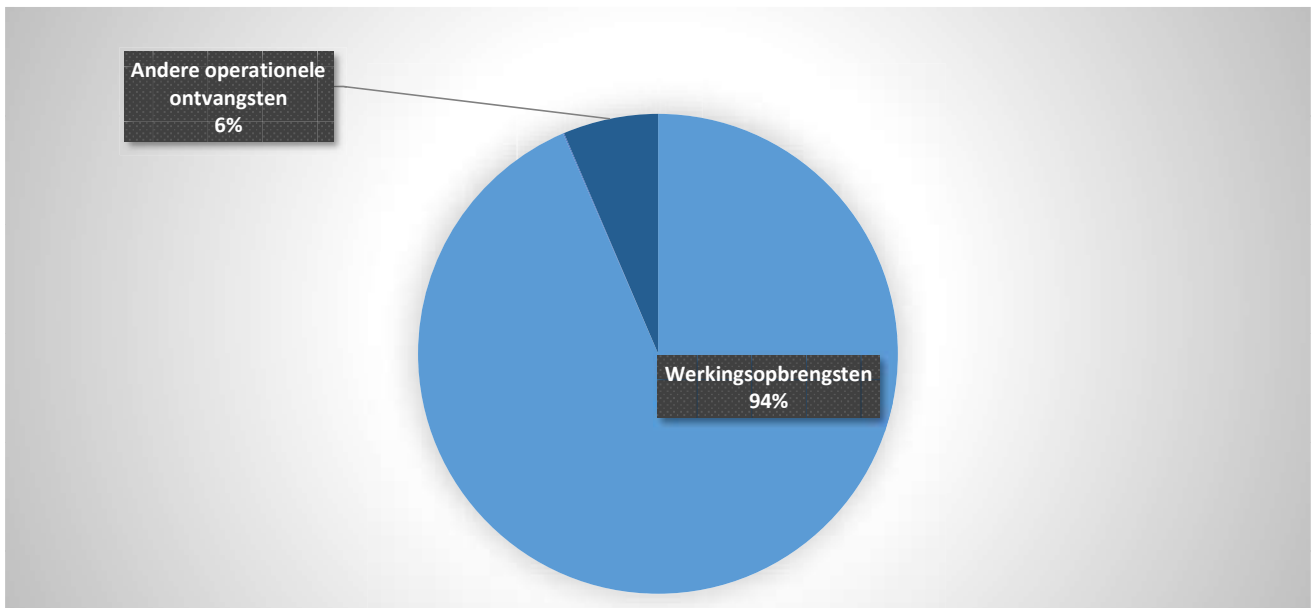
4. Verdeling van de exploitatie-uitgaven per beleidsveld 2022-2021 / meerjarenplan 2022

Exploitatie-uitgaven	2022		2021		MJPLAN	
	1.291.367	100%	843.253	100%	1.529.638	100%
0740 Sportsector- en verenigingsondersteuning	717.573	56%	443.608	53%	904.596	59%
0739 Overig kunst- en cultuurbeleid	263.508	20%	163.421	19%	285.755	19%
0703 Openbare bibliotheken	137.154	11%	99.182	12%	167.525	11%
0010 Algemene overdrachten tussen de verschillende bestuurlijke ni	75.000	6%	1.066	0%		
0710 Feesten en plechtigheden	60.925	5%	43.842	5%	56.105	4%
0030 Financiële aangelegenheden	13.671	1%	19.306	2%	11.605	1%
0119 Overige algemene diensten	11.205	1%	20.697	2%	16.340	1%
0989 Overige dienstverlening inzake volksgezondheid	7.150	1%	10.651	1%	10.545	1%
0190 Overig algemeen bestuur	5.180	0%	25.937	3%		
0050 Patrimonium zonder maatschappelijk doel			447	0%		
0040 Transacties in verband met de openbare schuld			15.096	2%		



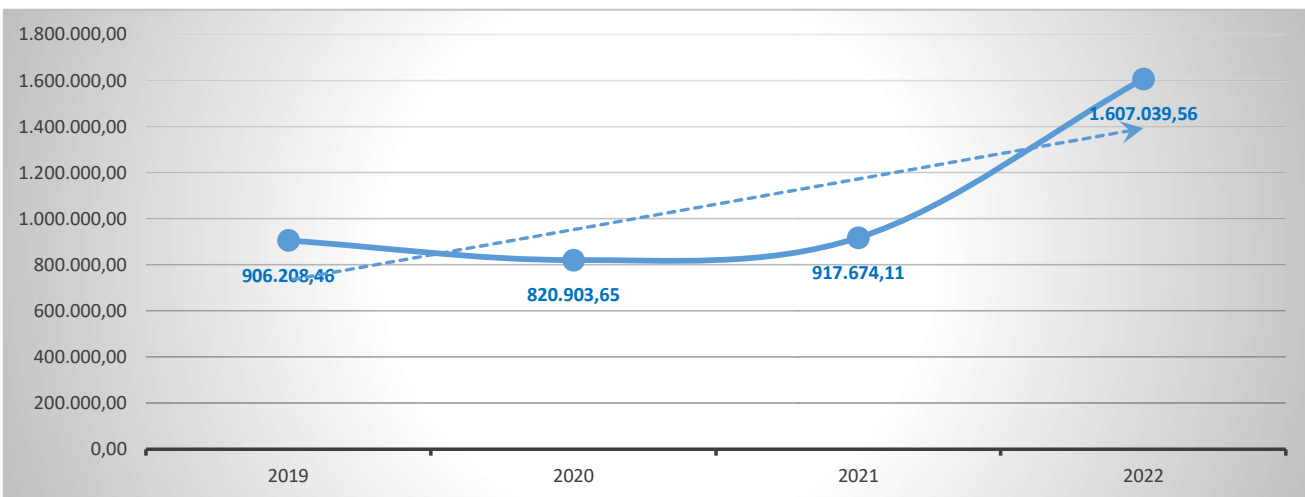
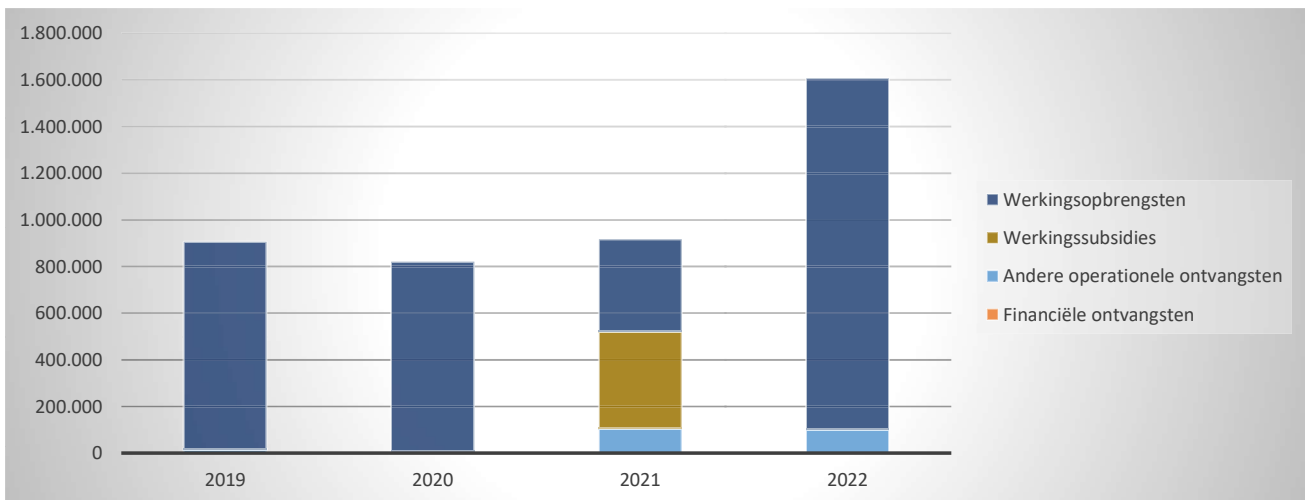
1. Samenstelling van de exploitatie-ontvangsten 2022 - Vergelijking rekening-meerjarenplan

	BOEKJAAR		MJPLAN		REAL%
<b>Exploitatie-ontvangsten</b>	<b>1.607.040</b>	<b>100%</b>	<b>1.812.370</b>	<b>100%</b>	<b>89%</b>
Werkingsopbrengsten	1.502.896	94%	1.690.766	93%	89%
Werkingsubsidies	1.206	0%	1.206	0%	100%
<i>Algemene werkingsubsidies</i>					
<i>Specifieke werkingsubsidies</i>	1.206		1.206		100%
Andere operationele ontvangsten	102.938	6%	120.397	7%	85%
Financiële ontvangsten					
Tussenkost door derden in het tekort van het boekjaar					



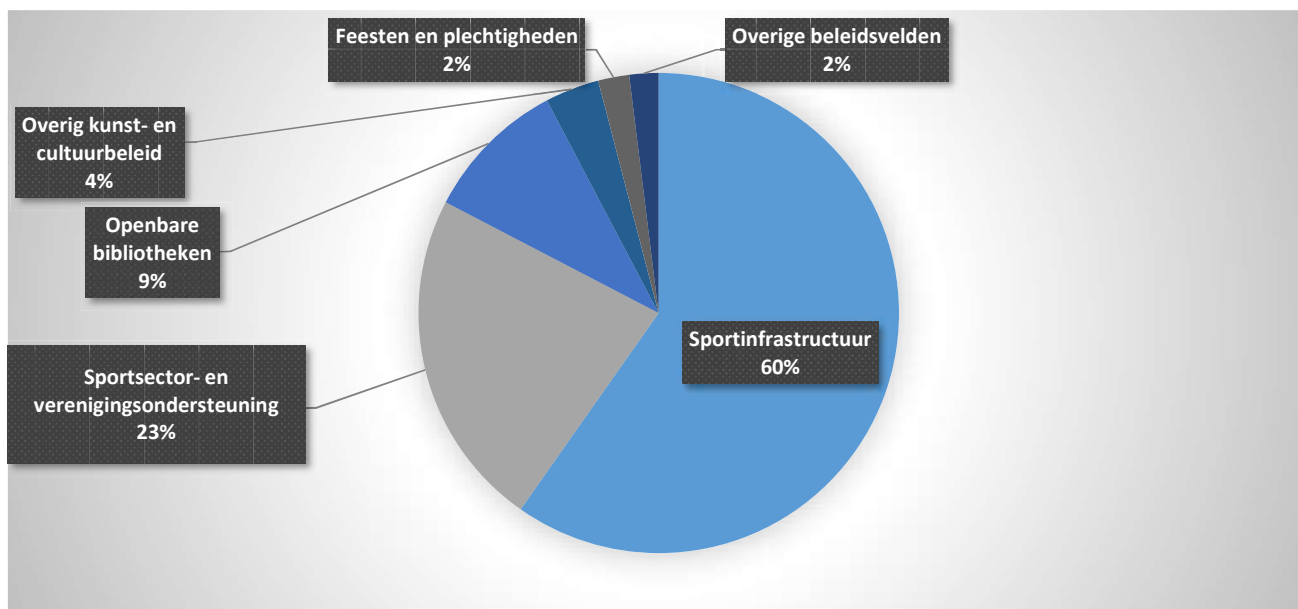
2. Evolutie van de exploitatie-ontvangsten 2022-2018

	2022		2021		2020	
<b>Exploitatie-ontvangsten</b>	<b>1.607.040</b>	<b>100%</b>	<b>917.674</b>	<b>100%</b>	<b>820.904</b>	<b>100%</b>
Werkingsopbrengsten	1.502.896	94%	395.427	43%	811.527	99%
Werkingsubsidies	1.206	0%	415.380	45%	9.204	1%
<i>Algemene werkingssubsidies</i>			410.007			
<i>Specifieke werkingssubsidies</i>	1.206		5.373		9.204	
Andere operationele ontvangsten	102.938	6%	106.866	12%	172	0%
Financiële ontvangsten						
Tussenkost door derden in het tekort van het boekjaar						



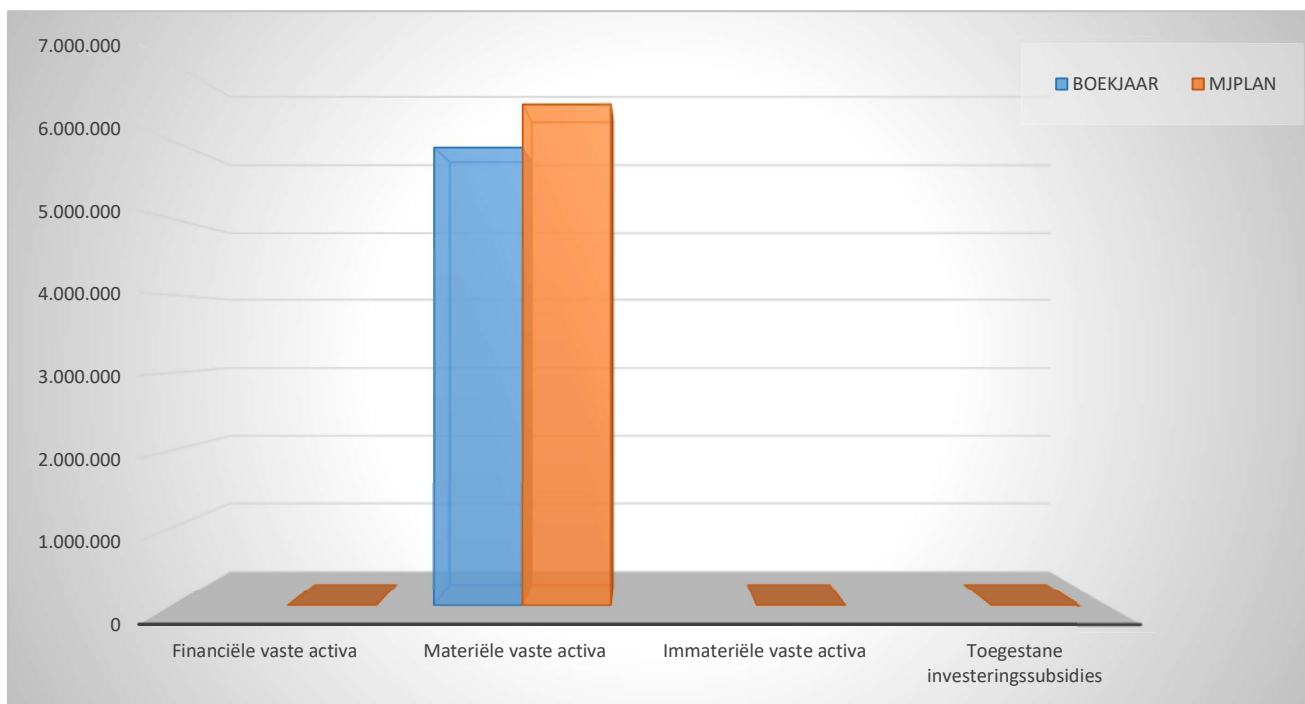
3. Verdeling van de exploitatie-ontvangsten per beleidsveld 2022-2021 / meerjarenplan 2022

Exploitatie-ontvangsten	2022		2021		MJPLAN	
	1.607.040	100%	917.674	100%	1.812.370	100%
0742 Sportinfrastructuur	960.360	60%	207.277	23%	984.262	54%
0740 Sportsector- en verenigingsondersteuning	367.697	23%	199.375	22%	364.403	20%
0703 Openbare bibliotheken	155.002	10%	35.274	4%	330.897	18%
0739 Overig kunst- en cultuurbeleid	58.854	4%	42.027	5%	69.840	4%
0710 Feesten en plechtigheden	33.411	2%	17.980	2%	33.812	2%
0050 Patrimonium zonder maatschappelijk doel	13.328	1%	2.017	0%	13.700	1%
0119 Overige algemene diensten	6.306	0%	565	0%	6.400	0%
0640 Elektriciteitsvoorziening	5.586	0%	993	0%	3.500	0%
0989 Overige dienstverlening inzake volksgezondheid	3.644	0%	2.150	0%	3.000	0%
0030 Financiële aangelegenheden	2.852	0%	7	0%	2.555	0%
**** Overige beleidsvelden			410.007	45%		



1. Samenstelling van de investeringsuitgaven 2022 - Vergelijking rekening-meerjarenplan

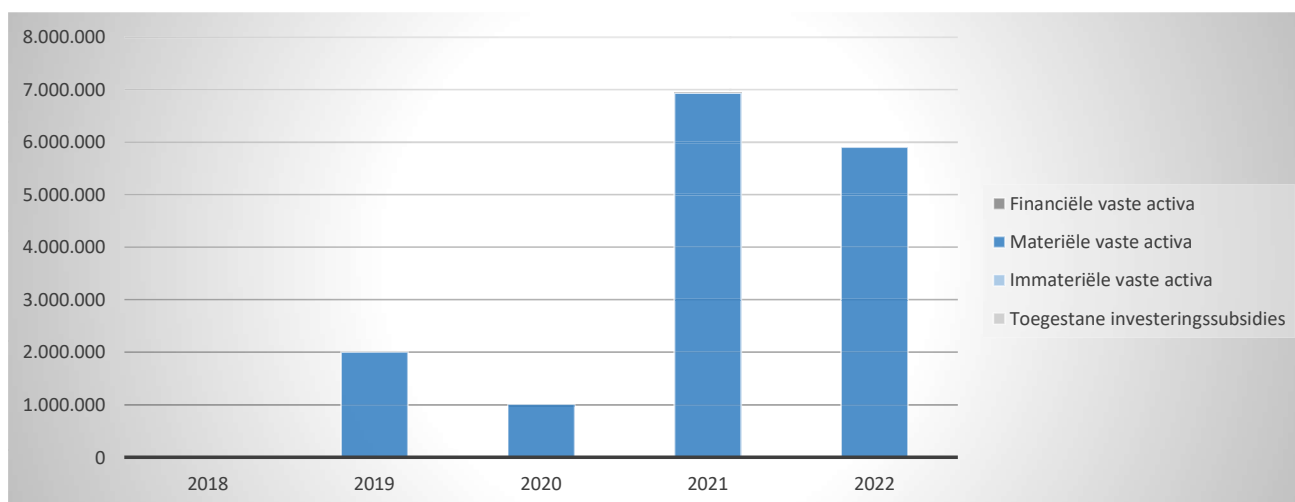
	BOEKJAAR		MJPLAN		REAL%
<b>Investeringsuitgaven</b>	<b>5.906.359</b>	100%	<b>6.458.630</b>	100%	<b>91%</b>
Financiële vaste activa					
Materiële vaste activa	5.906.359	100%	6.458.630	100%	91%
Gemeenschapsgoederen en bedrijfsmatige MVA	5.906.359		6.458.630		91%
<i>Terreinen en gebouwen</i>	5.808.724		6.314.270		92%
<i>Wegen en overige infrastructuur</i>					
<i>Roerende goederen</i>	97.666		144.360		68%
<i>Leasing en soortgelijke rechten</i>	-30				
<i>Erfgoed</i>					
Overige materiële vaste activa					
<i>Onroerende goederen</i>					
<i>Roerende goederen</i>					
Vooruitbetalingen op investeringen in MVA					
Immateriële vaste activa					
Toegestane investeringssubsidies					





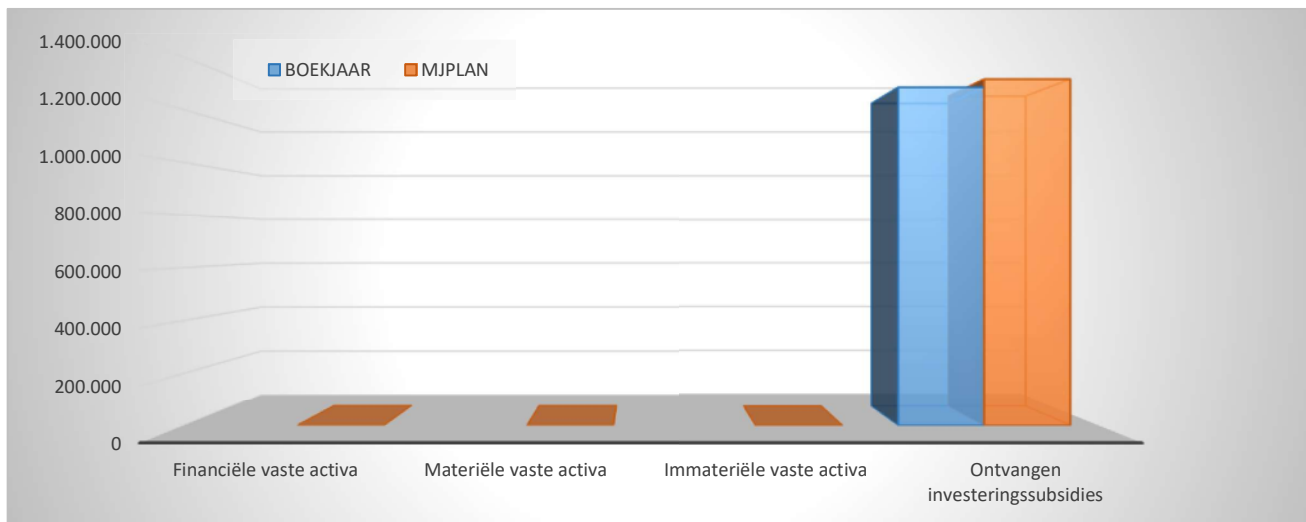
2. Evolutie van de investeringsuitgaven 2022-2018

	2022		2021		2020	
<b>Investeringsuitgaven</b>	<b>5.906.359</b>	<b>100%</b>	<b>6.950.064</b>	<b>100%</b>	<b>1.011.763</b>	<b>100%</b>
Financiële vaste activa			2.243	0%		
Materiële vaste activa	5.906.359	100%	6.947.821	100%	1.011.763	100%
Gemeenschapsgoederen en bedrijfsmatige MVA	5.906.359		6.947.821		1.011.763	
<i>Terreinen en gebouwen</i>	5.808.724		4.733.516		954.786	
<i>Wegen en overige infrastructuur</i>						
<i>Roerende goederen</i>	97.666		3.977		56.977	
<i>Leasing en soortgelijke rechten</i>	-30		2.210.329			
<i>Erfgoed</i>						
Andere materiële vaste activa						
<i>Onroerende goederen</i>						
<i>Roerende goederen</i>						
Vooruitbetalingen op investeringen in MVA						
Immateriële vaste activa						
Toegestane investeringssubsidies						



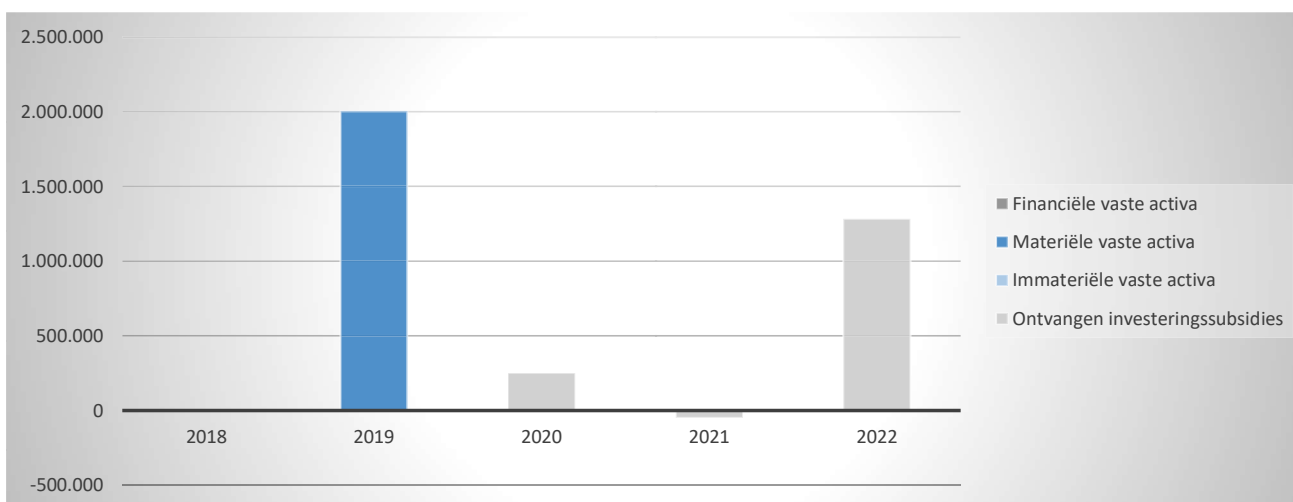
1. Samenstelling van de investeringsontvangsten 2022 - Vergelijking rekening-meerjarenplan

	BOEKJAAR		MJPLAN		REAL%
<b>Investeringsontvangsten</b>	<b>1.284.918</b>	100%	<b>1.316.000</b>	100%	<b>98%</b>
Financiële vaste activa					
Materiële vaste activa					
Gemeenschapsgoederen en bedrijfsmatige MVA					
<i>Terreinen en gebouwen</i>					
<i>Wegen en overige infrastructuur</i>					
<i>Roerende goederen</i>					
<i>Leasing en soortgelijke rechten</i>					
<i>Erfgoed</i>					
Overige materiële vaste activa					
<i>Onroerende goederen</i>					
<i>Roerende goederen</i>					
Vooruitbetalingen op investeringen in MVA					
Immateriële vaste activa					
Ontvangen investeringssubsidies	1.284.918	100%	1.316.000	100%	98%



2. Evolutie van de investeringsontvangsten 2022-2018

	2022		2021		2020	
<b>Investeringsontvangsten</b>	<b>1.284.918</b>	<b>100%</b>	<b>-50.000</b>	<b>100%</b>	<b>250.000</b>	<b>100%</b>
Financiële vaste activa						
Materiële vaste activa						
Gemeenschapsgoederen en bedrijfsmatige MVA						
<i>Terreinen en gebouwen</i>						
<i>Wegen en overige infrastructuur</i>						
<i>Roerende goederen</i>						
<i>Leasing en soortgelijke rechten</i>						
<i>Erfgoed</i>						
Andere materiële vaste activa						
<i>Onroerende goederen</i>						
<i>Roerende goederen</i>						
Vooruitbetalingen op investeringen in MVA						
Immateriële vaste activa						
Ontvangen investeringssubsidies	1.284.918	100%	-50.000	100%	250.000	100%

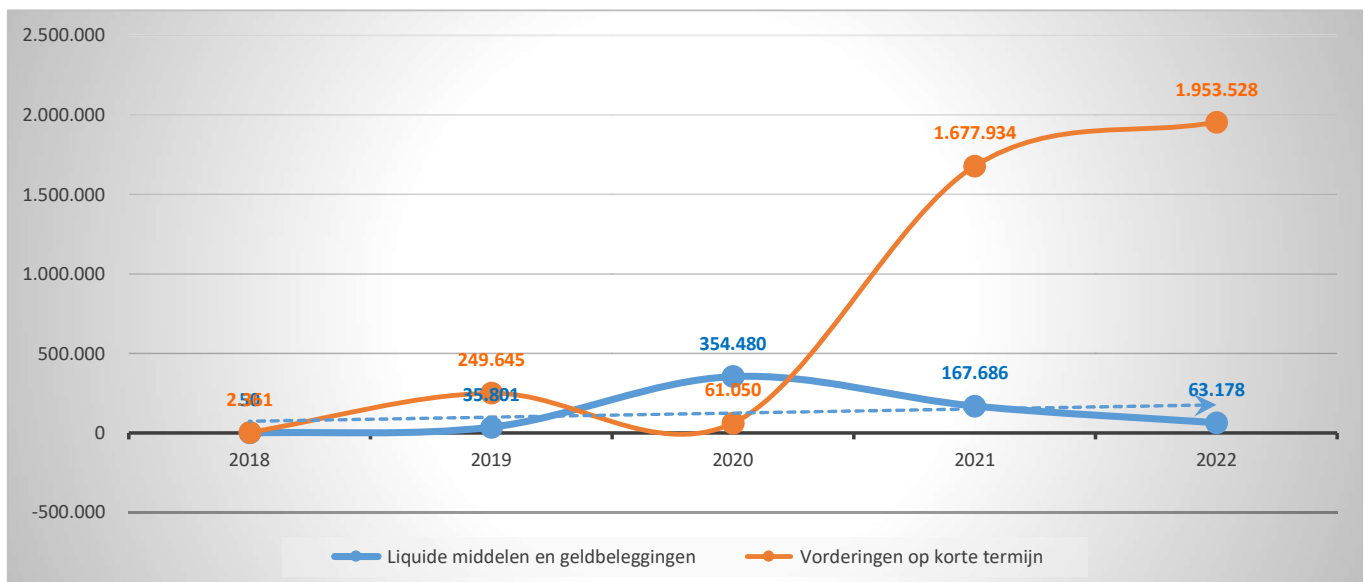
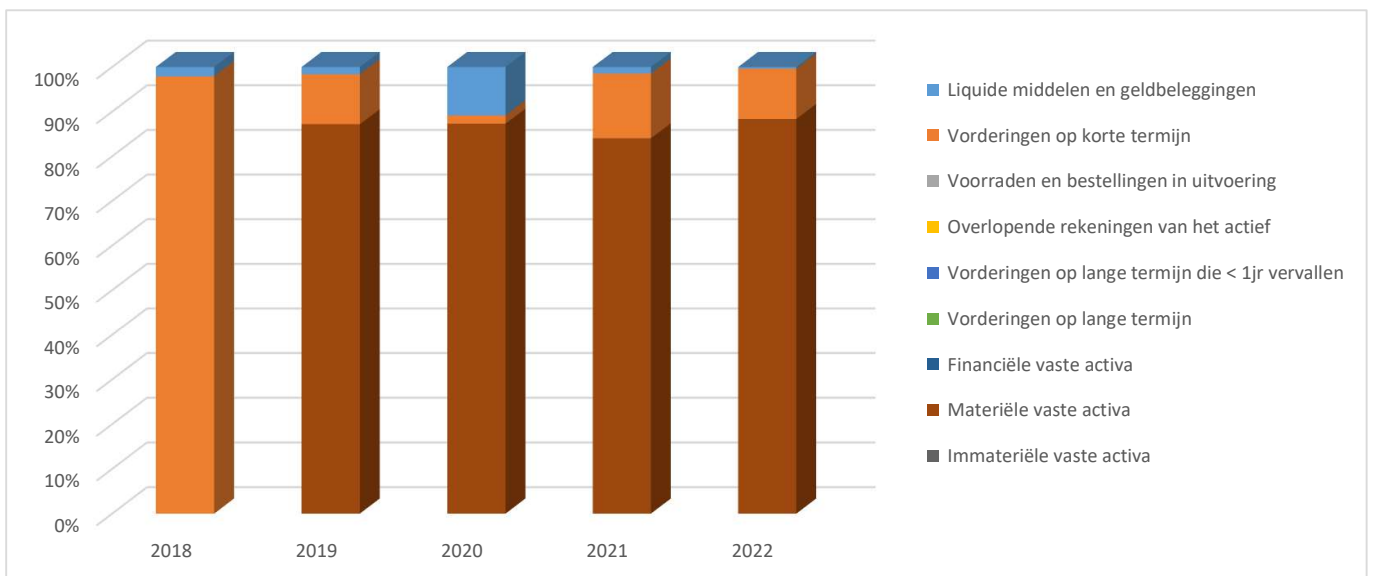


ACTIVA	2022	2021
<b>I. Vlottende activa</b>	<b>2.016.705,97</b>	<b>1.845.620,19</b>
A. Liquide middelen en geldbeleggingen	63.178,23	167.686,46
B. Vorderingen op korte termijn	1.953.527,74	1.677.933,73
1. Vorderingen uit ruiltransacties	130.407,95	360.221,16
2. Vorderingen uit niet-ruiltransacties	1.823.119,79	1.317.712,57
C. Voorraden en bestellingen in uitvoering	0,00	0,00
D. Overlopende rekeningen van het actief	0,00	0,00
E. Vorderingen op lange termijn die binnen het jaar vervallen	0,00	0,00
<b>II. Vaste activa</b>	<b>15.307.380,45</b>	<b>9.708.442,82</b>
A. Vorderingen op lange termijn	0,00	0,00
1. Vorderingen uit ruiltransacties	0,00	0,00
2. Vorderingen uit niet-ruiltransacties	0,00	0,00
B. Financiële vaste activa	2.242,63	2.242,63
1. Extern verzelfstandigde agentschappen	0,00	0,00
2. Intergemeentelijke samenwerkingsverbanden en soortgelijke entiteiten	0,00	0,00
3. Publiek-Private Samenwerkingsverbanden		
3. OCMW-verenigingen	0,00	0,00
4. Andere financiële vaste activa	2.242,63	2.242,63
C. Materiële vaste activa	15.305.137,82	9.706.200,19
1. Gemeenschapsgoederen	2.650.454,23	2.668.556,11
a. Terreinen en gebouwen	453.098,75	430.928,53
b. Wegen en overige infrastructuur	0,00	0,00
c. Installaties, machines en uitrusting	0,00	0,00
d. Meubilair, kantooruitrusting en rollend materieel	60.935,21	27.500,69
e. Leasing en soortgelijke rechten	2.136.420,27	2.210.126,89
f. Erfgoed	0,00	0,00
2. Bedrijfsmatige materiële vaste activa	12.654.683,59	7.037.644,08
a. Terreinen en gebouwen	12.563.447,76	6.992.430,05
b. Installaties, machines en uitrusting	91.235,83	45.214,03
c. Meubilair, kantooruitrusting en rollend materieel	0,00	0,00
d. Leasing en soortgelijke rechten	0,00	0,00
3. Overige materiële vaste activa	0,00	0,00
a. Terreinen en gebouwen	0,00	0,00
b. Roerende goederen	0,00	0,00
D. Immateriële vaste activa	0,00	0,00
<b>TOTAAL ACTIVA</b>	<b>17.324.086,42</b>	<b>11.554.063,01</b>

<b>PASSIVA</b>	<b>2022</b>	<b>2021</b>
<b>I. Schulden</b>	<b>15.758.063,48</b>	<b>11.281.209,52</b>
A. Schulden op korte termijn	2.434.896,62	2.019.903,45
1. Schulden uit ruiltransacties	786.607,61	1.750.525,47
a. Voorzieningen voor risico's en kosten	0,00	0,00
b. Financiële schulden	0,00	0,00
c. Niet-financiële schulden uit ruiltransacties	786.607,61	1.750.525,47
2. Schulden uit niet-ruiltransacties	1.140.220,01	25.937,12
3. Overlopende rekeningen van het passief	0,00	0,00
4. Schulden op lange termijn die binnen het jaar vervallen	508.069,00	243.440,86
B. Schulden op lange termijn	13.323.166,86	9.261.306,07
1. Schulden uit ruiltransacties	13.323.166,86	9.261.306,07
a. Voorzieningen voor risico's en kosten	0,00	0,00
1. Pensioenen en soortgelijke verplichtingen	0,00	0,00
2. Andere risico's en kosten	0,00	0,00
b. Financiële schulden	13.323.166,86	9.261.306,07
c. Niet-financiële schulden uit ruiltransacties	0,00	0,00
2. Schulden uit niet-ruiltransacties	0,00	0,00
<b>II. Nettoactief</b>	<b>1.566.022,94</b>	<b>272.853,49</b>
A. Kapitaalsubsidies en schenkingen	1.457.327,56	196.529,67
B. Gecumuleerd overschot of tekort	108.695,38	76.323,82
C. Herwaarderingsreserves	0,00	0,00
D. Overig nettoactief	0,00	0,00
<b>TOTAAL PASSIVA</b>	<b>17.324.086,42</b>	<b>11.554.063,01</b>

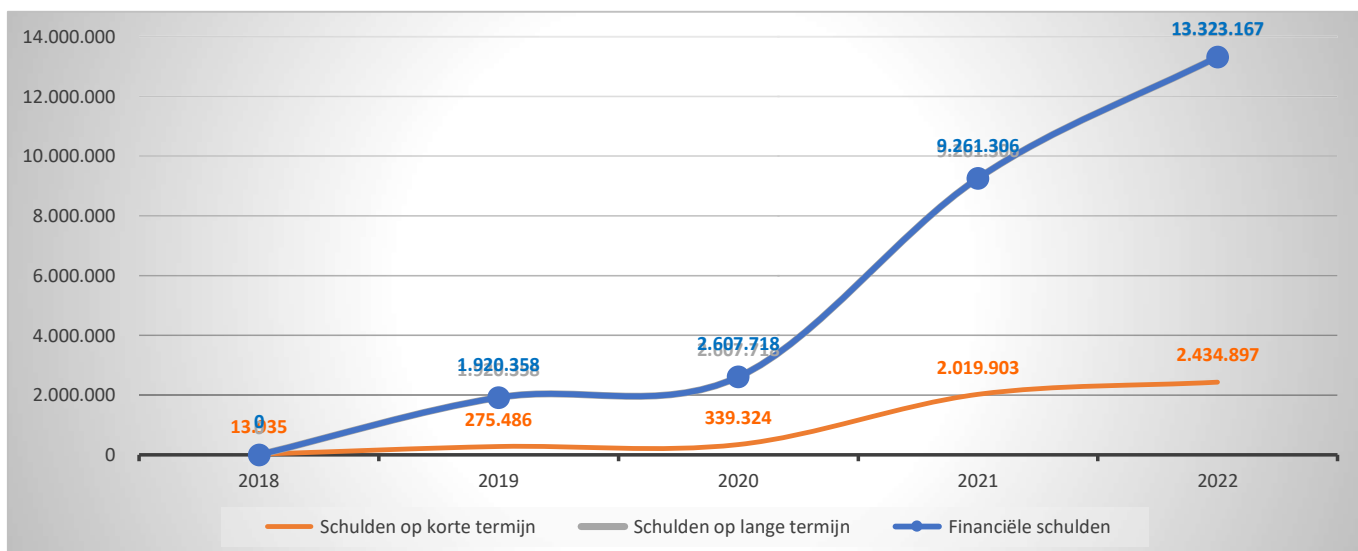
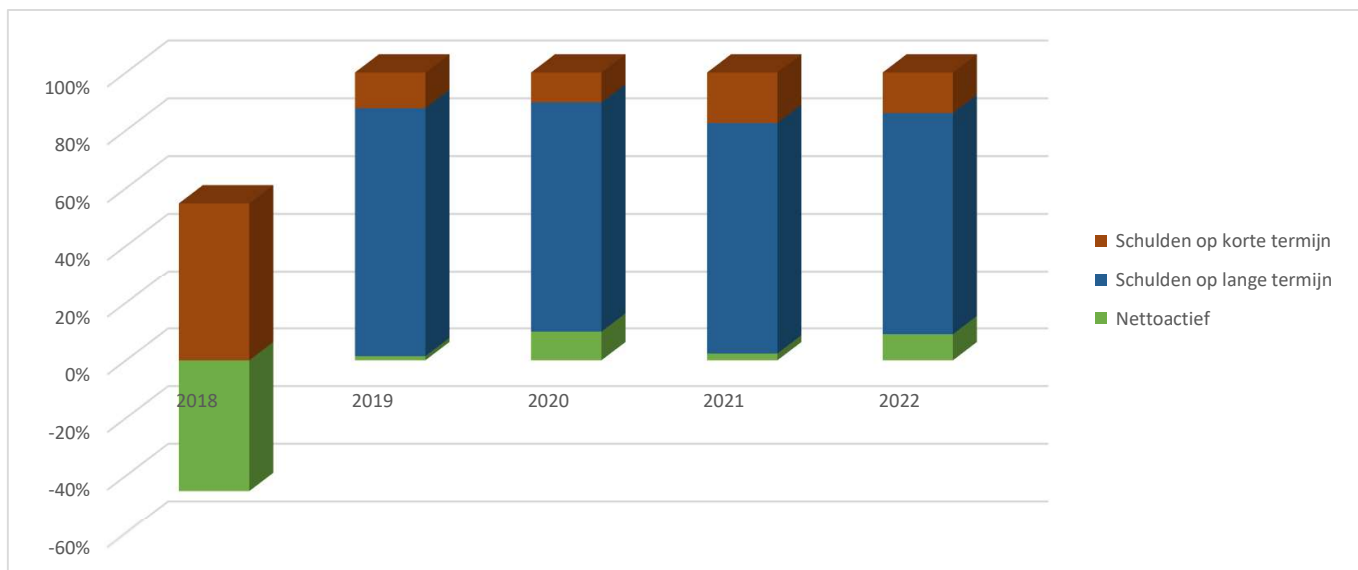
1. Samenstelling van de activa

	2.022		2021		2020	
<b>ACTIVA</b>	<b>17.324.086</b>	<b>100%</b>	<b>11.554.063</b>	<b>100%</b>	<b>3.271.699</b>	<b>100%</b>
<b>Vlottende activa</b>	<b>2.016.706</b>	<b>12%</b>	<b>1.845.620</b>	<b>16%</b>	<b>415.530</b>	<b>13%</b>
Liquide middelen en geldbeleggingen	63.178	0%	167.686	1%	354.480	11%
Vorderingen op korte termijn	1.953.528	11%	1.677.934	15%	61.050	2%
<i>Vorderingen uit ruiltransacties</i>	<i>130.408</i>		<i>360.221</i>		<i>25.945</i>	
<i>Vorderingen uit niet-ruiltransacties</i>	<i>1.823.120</i>		<i>1.317.713</i>		<i>35.105</i>	
Voorraden en bestellingen in uitvoering						
Overlopende rekeningen van het actief						
Vorderingen op lange termijn die < 1jr vervallen						
<b>Vaste activa</b>	<b>15.307.380</b>	<b>88%</b>	<b>9.708.443</b>	<b>84%</b>	<b>2.856.170</b>	<b>87%</b>
Vorderingen op lange termijn						
Financiële vaste activa	2.243	0%	2.243	0%		
Materiële vaste activa	15.305.138	88%	9.706.200	84%	2.856.170	87%
Immateriële vaste activa						



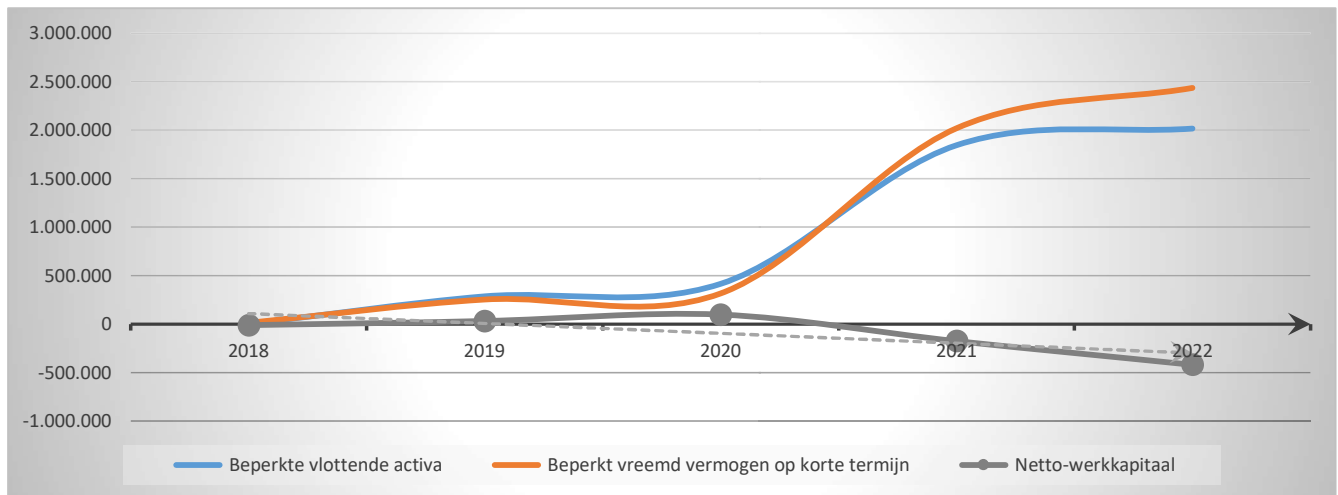
2. Samenstelling van de passiva

	2.022		2021		2020	
<b>PASSIVA</b>	<b>17.324.086</b>	<b>100%</b>	<b>11.554.063</b>	<b>100%</b>	<b>3.271.699</b>	<b>100%</b>
<b>Schulden op korte termijn</b>	<b>2.434.897</b>	<b>14%</b>	<b>2.019.903</b>	<b>17%</b>	<b>339.324</b>	<b>10%</b>
Schulden uit ruiltransacties	786.608	5%	1.750.525	15%	316.647	10%
<i>Voorzieningen voor risico's en kosten</i>						
<i>Financiële schulden</i>						
<i>Diverse schulden op korte termijn uit ruiltransacties</i>	786.608		1.750.525		316.647	
Schulden uit niet-ruiltransacties	1.140.220	7%	25.937	0%	1.112	0%
Overlopende rekeningen van het passief					21.566	1%
Schulden op lange termijn die binnen het jaar vervallen	508.069	3%	243.441	2%		
<b>Schulden op lange termijn</b>	<b>13.323.167</b>	<b>77%</b>	<b>9.261.306</b>	<b>80%</b>	<b>2.607.718</b>	<b>80%</b>
Schulden uit ruiltransacties	13.323.167	77%	9.261.306	80%	2.607.718	80%
<i>Voorzieningen voor risico's en kosten</i>						
<i>Financiële schulden</i>	13.323.167		9.261.306		2.607.718	
<i>Diverse schulden op lange termijn uit ruiltransacties</i>						
Schulden uit niet-ruiltransacties						
<b>Nettoactief</b>	<b>1.566.023</b>	<b>9%</b>	<b>272.853</b>	<b>2%</b>	<b>324.657</b>	<b>10%</b>



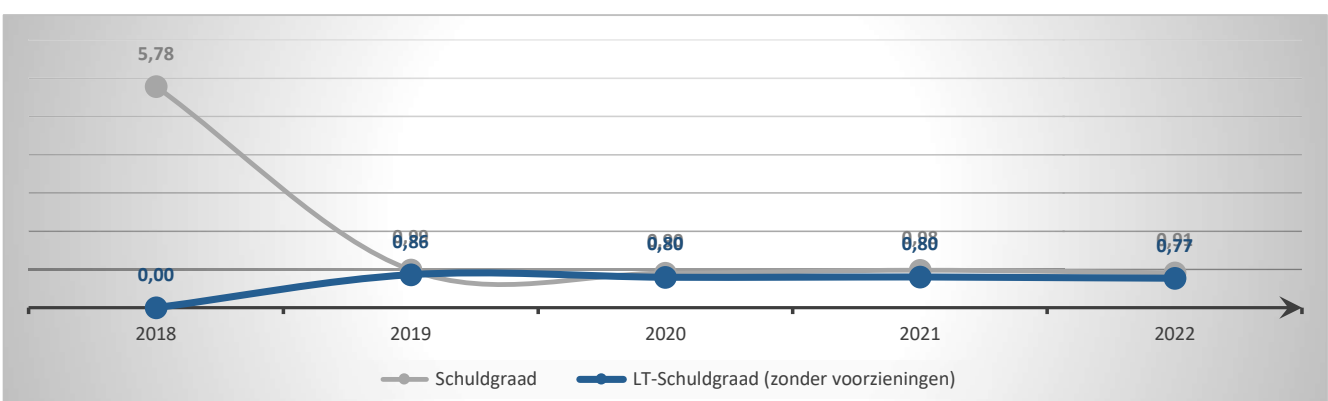
1. Liquiditeit

	2022	2021	2020	2019
<b>Beperkte vlottende activa</b>	<b>2.016.706</b>	<b>1.845.620</b>	<b>415.530</b>	<b>285.446</b>
Liquide middelen en geldbeleggingen	63.178	167.686	354.480	35.801
Vorderingen op korte termijn	1.953.528	1.677.934	61.050	249.645
<i>Vorderingen uit ruiltransacties</i>	<i>130.408</i>	<i>360.221</i>	<i>25.945</i>	<i>53.302</i>
<i>Vorderingen uit niet-ruiltransacties</i>	<i>1.823.120</i>	<i>1.317.713</i>	<i>35.105</i>	<i>196.342</i>
Vorderingen op lange termijn die < 1jr vervallen				
<b>Beperkt vreemd vermogen op korte termijn</b>	<b>2.434.897</b>	<b>2.019.903</b>	<b>317.759</b>	<b>253.921</b>
Schulden uit ruiltransacties	786.608	1.750.525	316.647	235.604
<i>Financiële schulden</i>				
<i>Diverse schulden op korte termijn uit ruiltransacties</i>	<i>786.608</i>	<i>1.750.525</i>	<i>316.647</i>	<i>235.604</i>
Schulden uit niet-ruiltransacties	1.140.220	25.937	1.112	18.317
Schulden op lange termijn die binnen het jaar vervallen	508.069	243.441		
<b>Netto-werkkapitaal</b>	<b>-418.191</b>	<b>-174.283</b>	<b>97.771</b>	<b>31.525</b>



2. Solvabiliteit

	2.022	2021	2020	2019
Vreemdvermogen	15.758.063	11.281.210	2.947.042	2.195.845
Totaal vermogen	17.324.086	11.554.063	3.271.699	2.227.685
<b>Schuldgraad</b>	<b>0,91</b>	<b>0,98</b>	<b>0,90</b>	<b>0,99</b>
Schulden op lange termijn (zonder voorzieningen)	13.323.167	9.261.306	2.607.718	1.920.358
Totaal vermogen	17.324.086	11.554.063	3.271.699	2.227.685
<b>LT-Schuldgraad (zonder voorzieningen)</b>	<b>0,77</b>	<b>0,80</b>	<b>0,80</b>	<b>0,86</b>







## **Deel VI : Bijlagen**





**Toestand financiële rekeningen  
per 31/12/2022**

KASTOESTAND OP 31/12/2022

**I. Toestand van de financiële organismes :**

AR	Organisme	Omschrijving	Banknummer	Bedrag
5500002	FBEL	Belfius Hoofdzicht	091-0219051-54	62.514,15
5500007	FDVP	Belfius DVT Pasmunt	091-0220260-02	0,00
5500008	FDVG	Belfius DVT geringe explo	091-0223194-26	0,01
5500100	FCUL	Belfius Cultuur	091-0219725-49	0,01
5500200	FDVT	Belfius DVT	091-0219726-50	0,01
5500300	FBIB	Belfius Bibliotheek	091-0219724-48	250,00
5502920	FPPA	Belfius Prepaid Visa (Vin		0,00
5503300	FNAS	Nagelmackers Zicht Busine	132-5526353-13	0,00
5503400	FNAS	Nagelmackers Business Spa	132-5526354-14	0,00
5503600	FVIA	Belfius Prepaid Visa		0,00
5503700	FHWR	HWBrekening Rijksweg 264	088-2947722-81	0,00
5700002	FKAS	Kas AGB		414,05
5700005	FFTH	Fictieve Thesaurie		0,00
<b>Totaal</b>				<b>63.178,23</b>

**II. Toestand van de financiële balans :**

*Vaste Activa*

IV. Financieel vaste activa	28	2.242,63
A. Belangen in rechtspersonen	280	0,00
B. Vorderingen en effecten	281/5	0,00
C. Borgtochten betaald in contanten	288	2.242,63

*Vlottende Activa*

VII. Vorderingen op ten hoogste een jaar	40/41	1.953.527,74
A. Werkingsvorderingen	40	130.407,95
B. Overige vorderingen	41	1.823.119,79
VIII. Geldbeleggingen	50/53	0,00
IX. Liquide middelen	54/58	63.178,23
A. Liquide middelen (excl. Int.Overs.)	54/57	63.178,23
B. Interne Overschrijvingen	58	0,00

**Totaal Vlottende en Vaste Activa 2.018.948,60**

*Passiva*

VIII. Schulden op meer dan één jaar	17	13.323.166,86
IX. Schulden op ten hoogste één jaar	42/48	2.434.896,62
A. Financiële schulden	43	0,00
B. Werkings- en handelsschulden	44	786.422,33
C. Sociale schulden	45	185,28

**Totaal passiva 15.758.063,48**



G-W4-L5

AUTONOOM GEMEENTEBEDRIJF  
WIELSBEKE  
RIJKSWEG 314  
8710 WIELSBEKE  
BELGIE

Customer Transaction Services  
Info Supply

Tel.: +32 2 222 12 02  
Fax: +32 2 222 23 04  
E-mail: [Attesten-Infos@belfius.be](mailto:Attesten-Infos@belfius.be)

Uw/Ref.: -  
Onze/Ref.: 7910 CC - INFOS18/01/23O000250


Brussel, 18 januari 2023

### Uw aanvraag attest

Beste

Als bijlage vindt u het gevraagde attest.

Met vriendelijke groeten



Marleen Everaerts  
Verantwoordelijke Info Supply

O/Ref.: 7910 CC - INFOS18/01/23O000250  
AUTONOOM GEMEENTEBEDRIJF  
WIELSBEKE

**ATTEST**


Belfius Bank NV bevestigt het saldo op 31.12.2022 van de volgende rekening(en) op naam van:

AUTONOOM GEMEENTEBEDRIJF WIELSBEKE  
ondernemingsnummer BE0692792608  
RIJKSWEG 314  
8710 WIELSBEKE

**Betaalrekening(en)**

Rekeningnummer	Rubriek	Saldo op 31/12/2022
BE42 0910 2190 5154	CENTRALE REKENING	*62.514,15* EUR
BE11 0910 2197 2448	BIBLIOTHEEK	*250,00* EUR
BE97 0910 2197 2549	CULTUUR	*0,01* EUR
BE86 0910 2197 2650	DVT	*0,01* EUR
BE32 0910 2202 6002	PASMUNT DVT	*0,00* EUR
BE59 0910 2231 9426	DVT geringe exploitatie	*0,01* EUR

Brussel, 18 januari 2023



Marleen Everaerts  
Verantwoordelijke Info Supply

184c8afefa4dbb28b22a54a6d516690f1aef8283


(Deze controlecode kan geverifieerd worden via: <https://doc-control.belfius.be>)

DATUM	KASBOEKNR.	BEGIN	PERS	OMSCHR	Code	Aan/van	VERR	EIND	VAST/MAND	
1/01/2022	1	€ 576,40		Overdracht saldo 31/12/2021				576,40		
6/01/2022	2	€ 576,40	Vincent	Transfer naar Belfius/RC -briefjes	U	Vincent	€ 575,00	1,40	VBIB 2022/13	
21/01/2022	3	€ 1,40	Nele	Kassa Bibox - cash storting - saldo 2021	O	Bianca	€ 48,60	50,00		
31/01/2022	4	€ 50,00	Vincent	Uitpas - week 24/01-30/01	O	Annick	€ 3,00	53,00		
8/02/2022	5	€ 53,00	Vincent	Kassa Bibox - cash storting - 01/2022	O	Jo	€ 116,90	169,90		
28/02/2022	6	€ 169,90	Vincent	Kassa Bibox - cash storting - 02/2022	O	Jo	€ 165,40	335,30		
15/03/2022	7	€ 335,30	Vincent	Transfer naar Belfius/RC -briefjes	U	Vincent	€ 335,00	0,30		
28/03/2022	8	€ 0,30	Nele	Doorstorting Uitpas (BC OCMW dd. 21/03)	O	Nele	€ 1,00	1,30		
28/03/2022	9	€ 1,30	Vincent	Uitpas	O	Jo	€ 3,00	4,30		
31/03/2022	10	€ 4,30	Nele	Doorstorting Uitpas (BC GE dd. 29/03)	O	Nele	€ 1,00	5,30		
31/03/2022	11	€ 5,30	Vincent	Visvijver 01/2022	O	Sonja	€ 155,00	160,30		
31/03/2022	12	€ 160,30	Vincent	Visvijver 02/2022	O	Sonja	€ 225,00	385,30		
31/03/2022	13	€ 385,30	Vincent	Visvijver 03/2022	O	Sonja	€ 540,00	925,30		
31/03/2022	14	€ 925,30	Nele	Doorstorting Uitpas (BC OCMW dd. 21/03)	U	Nele	€ 1,00	924,30		
3/04/2022	15	€ 924,30	Nele	Kassa Bibox - cash storting - 03-04/2022	O	Jo	€ 162,80	1.087,10		
11/04/2022	16	€ 1.087,10	Nele	Uitpas	O	Jo	€ 3,00	1.090,10		
13/04/2022	17	€ 1.090,10	Vincent	Transfer naar Belfius/RC -briefjes	U	Vincent	€ 1.040,00	50,10		
30/04/2022	18	€ 50,10	Vincent	Visvijver 04/2022	O	Sonja	€ 820,00	870,10		
4/05/2022	19	€ 870,10	Vincent	Transfer naar Belfius/RC -briefjes	U	Vincent	€ 870,00	0,10		
11/05/2022	20	€ 0,10	Vincent	Kassa Bibox - cash storting - 04/2022	O	Jo	€ 131,20	131,30		
17/05/2022	21	€ 131,30	Nele	Uitpas	O	Jo	€ 3,00	134,30		
31/05/2022	22	€ 134,30	Vincent	VS uitgaven Blijf Fit Verblijf	O	Vincent	€ 400,00	534,30		
31/05/2022	23	€ 534,30	Vincent	Visvijver 05/2022	O	Sonja	€ 1.015,00	1.549,30		
1/06/2022	24	€ 1.549,30	Nele	Transfer naar Belfius/RC -briefjes	U	Vincent	€ 1.100,00	449,30		
9/06/2022	25	€ 449,30	Nele	Kassa Bibox - cash storting - 05-06/2022	O	Jo	€ 133,80	583,10		
9/06/2022	26	€ 583,10	Nele	Wisselgeld avondmarkt OCMW	U	Jolien	€ 100,00	483,10		
14/06/2022	27	€ 483,10	Nele	Wisselgeld avondmarkt OCMW	O	Jolien	€ 100,00	583,10		
14/06/2022	28	€ 583,10	Nele	Uitgaven Blijf Fit Verblijf	U	Rebecca	€ 296,60	286,50	6159999/07492	
29/06/2022	29	€ 286,50	Nele	Vk uitpas	O	Jo	€ 6,00	292,50		
30/06/2022	30	€ 292,50	Nele	Visvijver 06/2022	O	Sonja	€ 820,00	1.112,50		
30/06/2022	31	€ 1.112,50	Nele	Wisselgeld kassa A. Demedtshuis : kassa 1	U	Sven	€ 155,00	957,50		
4/07/2022	32	€ 957,50	Nele	Opbrengst A.Demedtshuis - 01/07	O	Jobstudent	€ 29,60	987,10		
4/07/2022	33	€ 987,10	Nele	Opbrengst A.Demedtshuis - 02/07	O	Jobstudent	€ 139,90	1.127,00		
4/07/2022	34	€ 1.127,00	Nele	Opbrengst A.Demedtshuis - 03/07	O	Jobstudent	€ 222,60	1.349,60		
5/07/2022	35	€ 1.349,60	Nele	Kassa Bibox - cash storting - 06-07/2022	O	Jo	€ 141,50	1.491,10		
13/07/2022	36	€ 1.491,10	Nele	Uitpas	O	Jo	€ 3,00	1.494,10		VCUL 64
13/07/2022	37	€ 1.494,10	Nele	Opbrengst A.Demedtshuis - 04/07	O	Jobstudent	€ 98,50	1.592,60		VFAG 66
13/07/2022	38	€ 1.592,60	Nele	Opbrengst A.Demedtshuis - 05/07	O	Jobstudent	€ 102,40	1.695,00	VFAG 67	
13/07/2022	39	€ 1.695,00	Nele	Opbrengst A.Demedtshuis - 06/07	O	Jobstudent	€ 132,90	1.827,90	VFAG 68	
13/07/2022	40	€ 1.827,90	Nele	Opbrengst A.Demedtshuis - 07/07	O	Jobstudent	€ 8,00	1.835,90	VFAG 69	
13/07/2022	41	€ 1.835,90	Nele	Opbrengst A.Demedtshuis - 08/07	O	Jobstudent	€ 100,70	1.936,60	VFAG 70	

13/07/2022	42	€ 1.936,60	Nele	Opbrengst A.Demedtshuis - 09/07	O	Jobstudent	€ 113,70	2.050,30	VFAG 71
13/07/2022	43	€ 2.050,30	Nele	Opbrengst A.Demedtshuis - 10/07	O	Jobstudent	€ 338,30	2.388,60	VFAG 72
18/07/2022	44	€ 2.388,60	Nele	Opbrengst A.Demedtshuis - 11/07	O	Jobstudent	€ 172,50	2.561,10	VFAG 73
18/07/2022	45	€ 2.561,10	Nele	Opbrengst A.Demedtshuis - 12/07	O	Jobstudent	€ 35,40	2.596,50	VFAG 74
18/07/2022	46	€ 2.596,50	Nele	Opbrengst A.Demedtshuis - 13/07	O	Jobstudent	€ 133,70	2.730,20	VFAG 75
18/07/2022	47	€ 2.730,20	Nele	Opbrengst A.Demedtshuis - 14/07	O	Jobstudent	€ 48,80	2.779,00	VFAG 76
18/07/2022	48	€ 2.779,00	Nele	Opbrengst A.Demedtshuis - 15/07	O	Jobstudent	€ 62,10	2.841,10	VFAG 77
18/07/2022	49	€ 2.841,10	Nele	Opbrengst A.Demedtshuis - 16/07	O	Jobstudent	€ 183,10	3.024,20	VFAG 78
18/07/2022	50	€ 3.024,20	Nele	Opbrengst A.Demedtshuis - 17/07	O	Jobstudent	€ 379,70	3.403,90	VFAG 79
19/07/2022	51	€ 3.403,90	Nele	Transfer naar Belfius/RC -briefjes	U	Vincent	€ 3.400,00	3,90	
25/07/2022	52	€ 3,90	Nele	Opbrengst A.Demedtshuis - 18/07	O	Jobstudent	€ 57,90	61,80	VFAG 80
25/07/2022	53	€ 61,80	Nele	Opbrengst A.Demedtshuis - 19/07	O	Jobstudent	€ 13,10	74,90	VFAG 81
25/07/2022	54	€ 74,90	Nele	Opbrengst A.Demedtshuis - 20/07	O	Jobstudent	€ 73,60	148,50	VFAG 82
25/07/2022	55	€ 148,50	Nele	Opbrengst A.Demedtshuis - 21/07	O	Jobstudent	€ 90,80	239,30	VFAG 83
25/07/2022	56	€ 239,30	Nele	Opbrengst A.Demedtshuis - 22/07	O	Jobstudent	€ 69,50	308,80	VFAG 84
25/07/2022	57	€ 308,80	Nele	Opbrengst A.Demedtshuis - 23/07	O	Jobstudent	€ 156,30	465,10	VFAG 85
25/07/2022	58	€ 465,10	Nele	Opbrengst A.Demedtshuis - 24/07	O	Jobstudent	€ 295,80	760,90	VFAG 86
26/07/2022	59	€ 760,90	Nele	Uitpas	O	Jo	€ 3,00	763,90	VCUL 71
29/07/2022	60	€ 763,90	Vincent	Kassa Bibox - cash storting - 07/2022	O	Jo	€ 166,70	930,60	VBIB 121
31/07/2022	61	€ 930,60	Vincent	Visvijver 07/2022	O	Sonja	€ 1.220,00	2.150,60	VFAG 88
1/08/2022	62	€ 2.150,60	Nele	Testbetaling BC A. Demedtshuis	U	Jobstudent	€ 0,10	2.150,50	4990003/00301
1/08/2022	63	€ 2.150,50	Vincent	Opbrengst A.Demedtshuis - 25/07	O	Jobstudent	€ 41,20	2.191,70	VFAG 89
1/08/2022	64	€ 2.191,70	Vincent	Opbrengst A.Demedtshuis - 26/07	O	Jobstudent	€ 79,80	2.271,50	VFAG 90
1/08/2022	65	€ 2.271,50	Vincent	Opbrengst A.Demedtshuis - 27/07	O	Jobstudent	€ 181,40	2.452,90	VFAG 91
1/08/2022	66	€ 2.452,90	Vincent	Opbrengst A.Demedtshuis - 28/07	O	Jobstudent	€ 129,70	2.582,60	VFAG 92
1/08/2022	67	€ 2.582,60	Vincent	Opbrengst A.Demedtshuis - 29/07	O	Jobstudent	€ 218,40	2.801,00	VFAG 93
1/08/2022	68	€ 2.801,00	Vincent	Opbrengst A.Demedtshuis - 30/07	O	Jobstudent	€ 124,20	2.925,20	VFAG 94
1/08/2022	69	€ 2.925,20	Vincent	Opbrengst A.Demedtshuis - 31/07	O	Jobstudent	€ 192,90	3.118,10	VFAG 95
2/08/2022	70	€ 3.118,10	Vincent	Transfer naar Belfius/RC -briefjes	U	Vincent	€ 3.115,00	3,10	
8/08/2022	71	€ 3,10	Vincent	Opbrengst A.Demedtshuis - 01/08	O	Jobstudent	€ 238,20	241,30	VFAG 97
8/08/2022	72	€ 241,30	Vincent	Opbrengst A.Demedtshuis - 02/08	O	Jobstudent	€ 332,10	573,40	VFAG 98
8/08/2022	73	€ 573,40	Vincent	Opbrengst A.Demedtshuis - 03/08	O	Jobstudent	€ 86,00	659,40	VFAG 99
8/08/2022	74	€ 659,40	Vincent	Opbrengst A.Demedtshuis - 04/08	O	Jobstudent	€ 137,20	796,60	VFAG 100
8/08/2022	75	€ 796,60	Vincent	Opbrengst A.Demedtshuis - 05/08	O	Jobstudent	€ 179,90	976,50	VFAG 101
8/08/2022	76	€ 976,50	Vincent	Opbrengst A.Demedtshuis - 06/08	O	Jobstudent	€ 203,60	1.180,10	VFAG 102
8/08/2022	77	€ 1.180,10	Vincent	Opbrengst A.Demedtshuis - 07/08	O	Jobstudent	€ 361,30	1.541,40	VFAG 103
9/08/2022	78	€ 1.541,40	Vincent	Transfer naar Belfius/RC -briefjes	U	Vincent	€ 1.540,00	1,40	
17/08/2022	79	€ 1,40	Vincent	Opbrengst A.Demedtshuis - 08/08	O	Jobstudent	€ 218,10	219,50	VFAG 105
17/08/2022	80	€ 219,50	Vincent	Opbrengst A.Demedtshuis - 09/08	O	Jobstudent	€ 216,10	435,60	VFAG 106
17/08/2022	81	€ 435,60	Vincent	Opbrengst A.Demedtshuis - 10/08	O	Jobstudent	€ 113,40	549,00	VFAG 107
17/08/2022	82	€ 549,00	Vincent	Opbrengst A.Demedtshuis - 11/08	O	Jobstudent	€ 99,80	648,80	VFAG 108
17/08/2022	83	€ 648,80	Vincent	Opbrengst A.Demedtshuis - 12/08	O	Jobstudent	€ 68,50	717,30	VFAG 109
17/08/2022	84	€ 717,30	Vincent	Opbrengst A.Demedtshuis - 13/08	O	Jobstudent	€ 106,20	823,50	VFAG 110
17/08/2022	85	€ 823,50	Vincent	Opbrengst A.Demedtshuis - 14/08	O	Jobstudent	€ 141,20	964,70	VFAG 111
17/08/2022	86	€ 964,70	Vincent	Transfer naar Belfius/RC -briefjes	U	Vincent	€ 940,00	24,70	
22/08/2022	87	€ 24,70	Vincent	Opbrengst A.Demedtshuis - 15/08	O	Jobstudent	€ 317,20	341,90	VFAG 112 + 120
22/08/2022	88	€ 341,90	Vincent	Opbrengst A.Demedtshuis - 16/08	O	Jobstudent	€ 133,30	475,20	VFAG 113
22/08/2022	89	€ 475,20	Vincent	Opbrengst A.Demedtshuis - 17/08	O	Jobstudent	€ 29,00	504,20	VFAG 114
22/08/2022	90	€ 504,20	Vincent	Opbrengst A.Demedtshuis - 18/08	O	Jobstudent	€ 104,80	609,00	VFAG 115
22/08/2022	91	€ 609,00	Vincent	Opbrengst A.Demedtshuis - 19/08	O	Jobstudent	€ 67,90	676,90	VFAG 116
22/08/2022	92	€ 676,90	Vincent	Opbrengst A.Demedtshuis - 20/08	O	Jobstudent	€ 124,90	801,80	VFAG 117
22/08/2022	93	€ 801,80	Vincent	Opbrengst A.Demedtshuis - 21/08	O	Jobstudent	€ 249,00	1.050,80	VFAG 118
23/08/2022	96	€ 1.050,80	Vincent	Transfer naar Belfius/RC -briefjes	U	Vincent	€ 1.050,00	0,80	
29/08/2022	97	€ 0,80	Nele	Opbrengst A.Demedtshuis - 22/08	O	Jobstudent	€ 153,80	154,60	VFAG 130
29/08/2022	98	€ 154,60	Nele	Opbrengst A.Demedtshuis - 23/08	O	Jobstudent	€ 117,00	271,60	VFAG 131
29/08/2022	99	€ 271,60	Nele	Opbrengst A.Demedtshuis - 24/08	O	Jobstudent	€ 66,80	338,40	VFAG 132



29/08/2022	100	€ 338,40	Nele	Opbrengst A.Demedtshuis - 25/08	O	Jobstudent	€ 47,20	385,60	VFAG 133
29/08/2022	101	€ 385,60	Nele	Opbrengst A.Demedtshuis - 26/08	O	Jobstudent	€ 78,80	464,40	VFAG 134
29/08/2022	102	€ 464,40	Nele	Opbrengst A.Demedtshuis - 27/08	O	Jobstudent	€ 129,90	594,30	VFAG 135
29/08/2022	103	€ 594,30	Nele	Opbrengst A.Demedtshuis - 28/08	O	Jobstudent	€ 417,80	1.012,10	VFAG 136
31/08/2022	104	€ 1.012,10	Nele	Inkomsten Leiepicknick	O	Sven	€ 880,00	1.892,10	
1/09/2022	105	€ 1.892,10	Vincent	Aankoop bloemen WF	U	Trees	€ 21,00	1.871,10	6143001/07101
2/09/2022	106	€ 1.871,10	Vincent	Visvijver 08/2022	O	Sonja	€ 1.730,00	3.601,10	
2/09/2022	107	€ 3.601,10	Vincent	Transfer naar Belfius/RC -briefjes	U	Vincent	€ 3.540,00	61,10	
5/09/2022	108	€ 61,10	Nele	Opbrengst A.Demedtshuis - 03/09	O	Jobstudent	€ 30,60	91,70	
5/09/2022	109	€ 91,70	Nele	Wisselgeld A. Demedtshuis	O	Jobstudent	€ 155,00	246,70	
6/09/2022	110	€ 246,70	Vincent	Afrekening WF (kassa 1)	O	Steven	€ 13.295,00	13.541,70	4990003/00301 + VFAG 158
6/09/2022	111	€ 13.541,70	Vincent	Afrekening WF (kassa reserve)	O	Steven	€ 70,00	13.611,70	4990003/00301 + VFAG 158
6/09/2022	112	€ 13.611,70	Vincent	Afrekening WF (kassa bekerinzameling)	O	Steven	€ 374,50	13.986,20	4990003/00301 + VFAG 158
6/09/2022	113	€ 13.986,20	Vincent	Transfer naar Belfius/RC -briefjes	U	Vincent	€ 13.460,00	526,20	
6/09/2022	114	€ 526,20	Vincent	Transfer naar Belfius/RC -klein geld	U	Vincent	€ 526,20	0,00	
7/09/2022	115	€ 0,00	Vincent	Kassa Bibox - cash storting - 29/7 tem 4/9/22	O	Jo	€ 110,60	110,60	VBIB 137
7/09/2022	116	€ 110,60	Vincent	Kassa Discovery Walk (opening sporthal/zwembad)	O	Steven	€ 602,05	712,65	4990003/00301 + VFAG 157
8/09/2022	117	€ 712,65	Nele	Standgeld <del>XXXXXXXXXX</del>	O	Marieke	€ 40,00	752,65	VFAG 2022/565
13/09/2022	118	€ 752,65	Vincent	Overschot kassa bekerinzameling - avondmarkt WF	O	Sven	€ 15,00	767,65	4990003/00301 + VFAG 158
21/09/2022	119	€ 767,65	Vincent	Transfer naar Belfius/RC -briefjes	U	Vincent	€ 765,00	2,65	
27/09/2022	120	€ 2,65	Nele	Uitpas	O	Jo	€ 3,00	5,65	
30/09/2022	121	€ 5,65	Vincent	Visvijver 09/2022	O	Sonja	€ 1.505,00	1.510,65	
4/10/2022	122	€ 1.510,65	Vincent	Transfer naar Belfius/RC -briefjes	U	Vincent	€ 1.405,00	105,65	
13/10/2022	123	€ 105,65	Vincent	Kassa Bibox - cash storting - 5/9 tem 2/10/22	O	Jo	€ 151,90	257,55	
13/10/2022	124	€ 257,55	Vincent	Transfer naar Belfius/RC -briefjes	U	Vincent	€ 255,00	2,55	
28/10/2022	125	€ 2,55	Vincent	Abonnement ( <del>XXXXXXXXXX</del> )	O	Sven	€ 60,00	62,55	VCUL 2022/131
28/10/2022	126	€ 62,55	Vincent	Uitpas	O	Sven	€ 3,00	65,55	VCUL 2022/132
28/10/2022	127	€ 65,55	Vincent	Inkom filmavond 27/10	O	Sven	€ 4,00	69,55	VCUL 2022/133
28/10/2022	128	€ 69,55	Vincent	Drankverbruik filmavond 27/10	O	Sven	€ 88,00	157,55	VCUL 2022/134
31/10/2022	129	€ 157,55	Vincent	Visvijver 10/2022	O	Sonja	€ 390,00	547,55	VFAG 2022/253
3/11/2022	130	€ 547,55	Vincent	Transfer naar Belfius/RC -briefjes	U	Vincent	€ 545,00	2,55	
21/11/2022	131	€ 2,55	Nele	Kassa Bibox - cash storting - 03/10/22 tem 06/11/22	O	Jo	€ 253,40	255,95	
24/11/2022	132	€ 255,95	Vincent	Transfer naar Belfius/RC -briefjes	U	Vincent	€ 250,00	5,95	
24/11/2022	133	€ 5,95	Vincent	Uitpas	O	Jo	€ 3,00	8,95	
30/11/2022	134	€ 8,95	Vincent	Drankverbruik Sinterklaastheater 23/11	O	Marieke	€ 116,00	124,95	
30/11/2022	135	€ 124,95	Vincent	Inkom Sinterklaastheater 23/11	O	Marieke	€ 29,20	154,15	
9/12/2022	136	€ 154,15	Nele	Kassa Bibox - cash storting - 07/11/22 tem 04/12/22	O	Jo	€ 98,50	252,65	
20/12/2022	137	€ 252,65	Vincent	Transfer naar Belfius/RC -briefjes	U	Vincent	€ 250,00	2,65	
31/12/2022	138	€ 2,65	Vincent	Visvijver 11-12/2022	O	Sonja	€ 285,00	287,65	
31/12/2022	139	€ 287,65	Vincent	Kassa Bibox - cash storting - 04/15/22 tem 31/12/22	O	Jo	€ 91,90	379,55	
31/12/2022	140	€ 379,55	Vincent	Digidokter (via Bibox)	O	Jo	€ 10,00	389,55	
31/12/2022	141	€ 389,55	Vincent	Koffie (via Bibox)	O	Jo	€ 24,50	414,05	Tot hier ingeboekt
	142	€ 414,05					€ 0,00	414,05	
	143	€ 414,05					€ 0,00	414,05	

Filter		Status	Beschikbaar bedrag tonen:		
Actief			Ja	Nee	
Kaarten	Kaartnummer ^	Kaarthouder ^	Hoofdrekening	Beschikbaar bedrag	
	4569 5802 0047 8457	Vanderbeken Vincent	BE42 0910 2190 5154	0,00 EUR	⋮



## **Overzicht schulden op lange termijn**

SCHULDEN OP LANGE TERMIJN

FINANCIËLE SCHULDEN		Som bedrag van de leningen	Som omgezette bedragen	Som resterende schuld 2022	Voorziene aflossingen 2022 *	Werkelijke aflossingen 2022 *	Verschil werkelijk - voorzien	Som terug te betalen in 2023
<b>171</b>	<b>Obligatieleningen</b>	<b>0,00</b>	<b>0,00</b>	<b>0,00</b>	<b>0,00</b>	<b>0,00</b>	<b>0,00</b>	<b>0,00</b>

\* = inclusief aflossingen op volledig afgeloste leningen

<b>172</b>	<b>Leasingschulden en soortgelijke schulden</b>	<b>2.210.298,74</b>	<b>2.210.298,74</b>	<b>2.136.622,12</b>	<b>73.676,62</b>	<b>73.676,62</b>	<b>0,00</b>	<b>73.676,62</b>
	Erfpacht gemeente 'bib-in-kerk'	2.210.298,74	2.210.298,74	2.136.622,12	73.676,62	73.676,62	0,00	73.676,62

\* = inclusief aflossingen op volledig afgeloste leningen

<b>1733</b>	<b>Schulden aan kredietinstellingen aangegaan door het bestuur</b>	<b>0,00</b>	<b>0,00</b>	<b>0,00</b>	<b>0,00</b>	<b>0,00</b>	<b>0,00</b>	<b>0,00</b>
	Leningen ten laste van het bestuur	0,00	0,00	0,00	0,00	0,00	0,00	0,00
	Leningen ten laste van hogere overheden	0,00	0,00	0,00	0,00	0,00	0,00	0,00

**SCHULDEN OP LANGE TERMIJN**

<b>FINANCIËLE SCHULDEN</b>	Som bedrag van de leningen	Som omgezette bedragen	Som resterende schuld 2022	Voorziene aflossingen 2022 *	Werkelijke aflossingen 2022 *	Verschil werkelijk - voorzien	Som terug te betalen in 2023
Sanerings- en consolidatieleningen	0,00	0,00	0,00	0,00	0,00	0,00	0,00
Leningen ten laste van derden	0,00	0,00	0,00	0,00	0,00	0,00	0,00

\* = inclusief aflossingen op volledig afgeloste leningen

<b>1734</b>	<b>Schulden aan kredietinstellingen wegens borgstelling</b>	<b>0,00</b>	<b>0,00</b>	<b>0,00</b>	<b>0,00</b>	<b>0,00</b>	<b>0,00</b>

\* = inclusief aflossingen op volledig afgeloste leningen

<b>174</b>	<b>Overige leningen</b>	<b>12.015.133,17</b>	<b>12.015.133,17</b>	<b>11.694.613,74</b>	<b>169.764,24</b>	<b>221.275,30</b>	<b>51.511,06</b>	<b>434.392,38</b>
	Lening gemeente investeringen 2019, 2020	2.806.169,75	2.806.169,75	2.607.053,13	105.593,59	105.593,59	0,00	115.093,30
	Lening gemeente investeringen 2021	4.587.492,57	4.587.492,57	4.517.600,82	64.170,65	64.170,65	0,00	163.072,06
	Lening gemeente investeringen 2022	4.621.470,85	4.621.470,85	4.569.959,79		51.511,06	51.511,06	156.227,02

\* = inclusief aflossingen op volledig afgeloste leningen



## **Btw-rekeninguittreksel**



AUTOGEMB Autonoom gemeentebedrijf  
Wielsbeke  
Rijksweg 314  
8710 Wielsbeke

Btw-nummer: 0692792608-150 (te vermelden op al uw briefwisseling) | BE0692792608/PFORM671/07022023/064324

Pagina 1/3

Roeselare, 13 februari 2023

## Btw-rekeninguittreksel - uw toestand tot 31.01.2023

Ontbrekende aangifte

\*\*\*\*

Over te dragen saldo

698.045,85

Gebruik voor elke betaling aan 'Btw ontvangsten Brussel' - **BE22 6792 0030 0047** (BIC: PCHQBEBB) de gestructureerde mededeling die u samen met uw btw-nummer hebt ontvangen: **+++069/2792/60881+++<sup>1</sup>**

**Opgelet!** Hou er wel rekening mee dat het in het saldo aangeduide bedrag geen rekening houdt met de sommen die u eventueel verschuldigd bent vanwege ontbrekende aangiften.

Naast het rekeninguittreksel kunt u ook de actuele **stand van uw btw-rekening-courant** raadplegen op **MyMinfin** (aankomen als onderneming).

Deze toestand houdt geen rekening met de bedragen die u eventueel nog aan een team invordering verschuldigd bent.

<sup>1</sup> Betaalt u via een buitenlandse bank en kunt u geen gestructureerde mededeling invullen? Vul dan de mededeling in zonder speciale tekens (dus: '069279260881').

Detailoverzicht:			Bedrag in uw voordeel	Bedrag verschuldigd aan de FOD Financiën
Vorig saldo op datum van: <b>31.10.2022</b>			725.484,58	*****
Verrichtingen en saldi sinds <b>31.10.2022</b>				
Boekingsdatum	Onderwerp	Uitwerkingsdatum		
Toestand eind november 2022			<b>725.484,58</b>	*****
Toestand eind december 2022			<b>725.484,58</b>	*****
19.01.2023	A-12.2022	20.01.2023		27.438,73

Zie ook de belangrijke info op volgende pagina's



Beheer uw dossier op  
**MYMINFIN.BE**  
Raadpleeg informatie op  
**FIN.BELGIUM.BE**



Een vraag? Bel ons  
**02 572 57 57**  
Directe code: **0017071769**