



# JAAARREKENING

## BOEKJAAR 2021

**Provincie West-Vlaanderen  
Arrondissement Tielt**

**Gemeente Wielsbeke**

Rijksweg 314  
8710 Wielsbeke  
KBO 0207437864  
NIS 37017  
056 67 32 00  
BE52 0910 2192 0009

**OCMW Wielsbeke**

Hernieuwenstraat 15  
8710 Wielsbeke  
KBO 0212183243  
NIS 37017  
056 67 45 01  
BE52 0910 2144 4709

**Locatie document**  
<https://www.wielsbeke.be>

Burgemeester  
Algemeen Directeur  
Financieel Directeur

Jan Stevens  
Bruno Debrabandere  
Brecht Carels

[jan.stevens@wielsbeke.be](mailto:jan.stevens@wielsbeke.be)  
[bruno.debrabandere@wielsbeke.be](mailto:bruno.debrabandere@wielsbeke.be)  
[financieel.directeur@wielsbeke.be](mailto:financieel.directeur@wielsbeke.be)

056 67 32 01  
056 67 32 20  
056 67 32 25



# Inhoud

**PAG**

**5** **K** Kengetallen 2021

## Beleidsevaluatie

**7** **DR** Doelstellingenrealisatie

## Financiële nota

**15** **J1** Doelstellingenrekening

**18** **J2** Staat van het financieel evenwicht boekjaar 2021

**21** **J3** Realisatie van de kredieten boekjaar 2021

**23** **J4** De balans per 31/12/2021

**26** **J5** De staat van opbrengsten en kosten per 31/12/2021

## Toelichting van de jaarrekening

**31** **T1** Ontvangsten en uitgaven naar functionele aard

**35** **T2** Ontvangsten en uitgaven naar economische aard

**42** **T3** Investeringsprojecten

**49** **T4** Evolutie van de financiële schulden

**51** **T5** Toelichting bij de balans

**55** **RISC** Overzicht van de financiële risico's

**59** **W** Waarderingsregels

**71** **0** Detail van de niet in de balans opgenomen rechten en plichten (klasse 0)

**73** **B-R** Verklaring materiële verschillen tussen MJP en rekening (exploitatie en investeringen)

**79** **BK** Toelichting over de kosten, opbrengsten, uitgaven en ontvangsten met buitengewone invloed

**83** **258** Overzicht overgedragen kredietgedeelten investeringen en de financiering die daarmee samenhangt

## Documentatie

**89** **DOE** Overzicht van alle beleidsdoelstellingen, actieplannen en acties, telkens met ontvangsten en uitgaven

**97** **DOM** Overzicht samenstelling beleidsdomeinen

**101** **SUB** Overzicht van de verstrekte subsidies

**105** **FVA** Overzicht van de financiële vaste activa (deelnemingen)

**107** **PER** Overzicht van de personeelsinzet en organogram

**117** **BEL** Overzicht jaarlijkse opbrengst van elke door het bestuur geheven belastingsoort

<b>119</b>	<b>PS</b>	De proef- en saldibalans per 31/12/2021
<b>130</b>	<b>LT-V</b>	Overzicht van de lange termijn vorderingen en toegestane leningen
<b>131</b>	<b>LT-S</b>	Overzicht van de lange termijn schulden en leningen
<b>133</b>	<b>PAT</b>	Detail van de desinvesteringen en buitengebruikstellingen
<b>135</b>	<b>BK</b>	Aansluiting werkkapitaal

## Boekjaar 2021 in grafiek

**139**

### Exploitatie-uitgaven boekjaar 2021 in evolutie en grafiek

- 1** Samenstelling van de exploitatie-uitgaven 2021 - Vergelijking rekening-meerjarenplan
- 2** Evolutie van de exploitatie-uitgaven 2016-2021
- 3** Evolutie van de 'goederen en diensten' 2016-2021
- 4** Evolutie van de personeelskosten 2016-2021
- 5** Evolutie van de individuele hulpverlening door het OCMW 2016-2021
- 6** Verdeling van de 'goederen en diensten' per beleidsveld 2020-2019 / MJPL 2021
- 7** Verdeling van de personeelskosten per beleidsveld 2020-2019 / MJPL 2021
- 8** Verdeling van de toegestane subsidies per beleidsveld 2020-2019 / MJPL 2021

**148**

### Exploitatie-ontvangsten boekjaar 2021 in evolutie en grafiek

- 1** Samenstelling van de exploitatie-ontvangsten 2021 - Vergelijking rekening-meerjarenplan
- 2** Evolutie van de exploitatie-ontvangsten 2016-2021
- 3** Evolutie van de fiscale ontvangsten 2016-2021
- 4** Evolutie van de werkingssubsidies 2016-2021
- 5** Verdeling van de ontvangsten uit de werking per beleidsveld 2020-2019 / MJPL 2021
- 6** Verdeling van de specifieke werkingssubsidies per beleidsveld 2020-2019 / MJPL 2021
- 7** Verdeling van de financiële ontvangsten per beleidsveld 2020-2019 / MJPL 2021

**157**

### Investeringsuitgaven boekjaar 2021 in evolutie en grafiek

- 1** Samenstelling van de investeringsuitgaven 2021 - Vergelijking rekening-meerjarenplan
- 2** Evolutie van de investeringsuitgaven 2016-2021
- 3** Verdeling van de investeringsuitgaven per beleidsveld 2020-2019 / MJPL 2021

**161**

### Investeringsontvangsten boekjaar 2021 in evolutie en grafiek

- 1** Samenstelling van de investeringsontvangsten 2021 - Vergelijking rekening-meerjarenplan
- 2** Evolutie van de investeringsontvangsten 2016-2021
- 3** Verdeling van de investeringsontvangsten per beleidsveld 2020-2019 / MJPL 2021

165

## Balans boekjaar 2021 in grafiek

- 1 Samenstelling van de activa
- 2 Samenstelling van de passiva
- 3 Beknopte ratio-analyse

## Bijlagen

173

**FIN** Toestand financiële rekeningen

213

**LEN** Controletabel leningen

231

**BTW** Btw-rekeninguittreksel + B2G

239

**IFA** Verdeelsleutels interne facturering

Locatie documentatie  
<https://www.wielsbeke.be>





# Kengetallen

BOEKJAAR 2021

**KENGETALLEN BOEKJAAR 2021**

	<b>GECONSOLIDEERD</b>	<b>GEMEENTE</b>	<b>OCMW</b>
--	-----------------------	-----------------	-------------

**Liquiditeiten**

	<b>Kastoestand per 31/12/2021</b>	<b>2.023.597</b>	1.619.440	404.158
	<b>Openstaande vorderingen op KT</b>	<b>2.994.364</b>	2.341.101	653.263
	<b>Openstaande schulden op KT</b>	<b>16.928.042</b>	16.127.288	800.753

\* Vorderingen/schulden uit ruil en niet-ruil; exclusief interne rekening courant GE-OC

**Exploitatie**

	* Exploitatieontvangsten in het boekjaar	19.836.005	14.896.958	4.939.047
	* Exploitatieuitgaven in het boekjaar	17.418.299	11.416.012	6.002.288
	Facturatie tussen gemeente en OCMW		2.610	-2.610
	<b>Saldo exploitatie</b>	<b>2.417.705</b>	<b>3.483.556</b>	<b>-1.065.850</b>

\* Exclusief interne facturatie en facturatie tussen GE-OC

**Investerings**

	Desinvesteringen in het boekjaar	2.740.270	2.740.270	
	Ontvangen investeringssubsidies	1.121.473	1.121.473	
	Investerings in het boekjaar	1.008.057	924.262	83.795
	Toegestane investeringssubsidies	208.005	208.005	
	<b>Saldo investeringen</b>	<b>2.645.682</b>	<b>2.729.477</b>	<b>-83.795</b>

**Financiering**

	Nieuw aangegane leningen	<b>178.577</b>	178.577	
	Terugvordering van toegestane leningen	<b>99.244</b>	99.244	
	Toegestane leningen	<b>6.996.273</b>	6.996.273	
	Vervroegde terugbetaling van toegestane leningen			
	Vervroegde aflossing van leningen			
	Periodieke aflossingen op leningen	<b>862.771</b>	637.785	224.986
	<b>Saldo financiering</b>	<b>-7.581.223</b>	<b>-7.356.237</b>	<b>-224.986</b>
	Openstaande schulden uit leningen	<b>18.512.823</b>	15.219.401	3.293.422
	Leningen op rekening met vaste termijn	<b>13.250.000</b>	13.250.000	
	Intresten op leningen	<b>1.430.568</b>	1.300.608	129.960

	<b>Budgettair resultaat van het boekjaar</b>	<b>-2.517.837</b>	<b>-1.143.205</b>	<b>-1.374.632</b>
	<b>** Gecumuleerd budgettair resultaat</b>	<b>-11.391.989</b>	<b>-10.786.360</b>	<b>-605.629</b>
	<b>Gecumuleerd budgettair resultaat (incl. CP)</b>	<b>1.858.011</b>	<b>2.463.640</b>	<b>-605.629</b>
	<b>Autofinancieringsmarge</b>	<b>1.654.178</b>	<b>2.945.015</b>	<b>-1.290.837</b>
	<b>Tussenkost in het tekort van het OCMW</b>	<b>605.629</b>		
	<b>Gecumuleerd budgettair resultaat per inwoner</b>	<b>189</b>		
	<b>* Openstaande schuld per inwoner</b>	<b>3.226</b>		

\* Inclusief de leningen op rekening met vaste termijn

\*\* Vóór de tussenkost van de gemeente in het tekort van het OCMW





# **Deel I : Beleidsevaluatie**

**BOEKJAAR 2021**

 	<b>Beleidsvaluatie 2021</b>	
	Gemeente Wielsbeke Rijksweg 314 KBO: 0207437864                      NIS: 37017	
OCMW Wielsbeke Hernieuwenstraat 15 KBO: 0212183243                      NIS: 37017		
Burgemeester:                      Jan Stevens Algemeen directeur:              Bruno Debrabandere Financieel directeur:              Brecht Carels		

## Strategische doelstelling: 1 Aanpassingswerken Heirweg (prioritair)

### Aanpassingswerken Heirweg

<i>Investeringen</i>			
	Rek 2020	Rek 2021	Mjp 2021
<i>Ontvangsten</i>	0	0	0
<i>Uitgaven</i>	77.378	31.603	100.000
Saldo	-77.378	-31.603	-100.000

## Beleidsdoelstelling: 11 (prioritair)

### Aanpassingswerken Heirweg

<i>Investeringen</i>			
	Rek 2020	Rek 2021	Mjp 2021
<i>Ontvangsten</i>	0	0	0
<i>Uitgaven</i>	77.378	31.603	100.000
Saldo	-77.378	-31.603	-100.000

## Actieplan 111: 111 (Prioritair)

### Aanpassingswerken Heirweg fase 1

<i>Investeringen</i>			
	Rek 2020	Rek 2021	Mjp 2021
<i>Ontvangsten</i>	0	0	0
<i>Uitgaven</i>	77.378	31.603	100.000
Saldo	-77.378	-31.603	-100.000

## Actie 1111: (Prioritair)

### Heirweg : Rijksweg tem Wakken (lokaal pact + BFF)

<i>Investeringen</i>			
	Rek 2020	Rek 2021	Mjp 2021
<i>Ontvangsten</i>	0	0	0
<i>Uitgaven</i>	77.378	31.603	100.000
Saldo	-77.378	-31.603	-100.000

## Strategische doelstelling: 2 Modernisering Serviceflats (prioritair)

Modernisering Serviceflats den Dries

<i>Investeringen</i>			
	Rek 2020	Rek 2021	Mjp 2021
<i>Ontvangsten</i>	0	0	0
<i>Uitgaven</i>	24.494	4.658	11.500
Saldo	-24.494	-4.658	-11.500

## Beleidsdoelstelling: 21 (prioritair)

Modernisering serviceflats den Dries

<i>Investeringen</i>			
	Rek 2020	Rek 2021	Mjp 2021
<i>Ontvangsten</i>	0	0	0
<i>Uitgaven</i>	24.494	4.658	11.500
Saldo	-24.494	-4.658	-11.500

## Actieplan 211: Modernisering serviceflats den Dries (Prioritair)

Modernisering serviceflats den Dries

<i>Investeringen</i>			
	Rek 2020	Rek 2021	Mjp 2021
<i>Ontvangsten</i>	0	0	0
<i>Uitgaven</i>	24.494	4.658	11.500
Saldo	-24.494	-4.658	-11.500

## Actie 2111: (Prioritair)

Modernisering serviceflats den Dries

<i>Investeringen</i>			
	Rek 2020	Rek 2021	Mjp 2021
<i>Ontvangsten</i>	0	0	0
<i>Uitgaven</i>	24.494	4.658	11.500
Saldo	-24.494	-4.658	-11.500

## Strategische doelstelling: 3 Bouw binnenzwembad en sporthal AGB (prioritair)

De bouw van een nieuw binnenzwembad annex sporthal

<i>Investeringen</i>			
	Rek 2020	Rek 2021	Mjp 2021
<i>Ontvangsten</i>	0	800.000	800.000
<i>Uitgaven</i>	0	0	0
Saldo	0	800.000	800.000

<i>Financiering</i>			
	Rek 2020	Rek 2021	Mjp 2021
<i>Ontvangsten</i>	0	0	0
<i>Uitgaven</i>	687.360	0	0
Saldo	-687.360	0	0

### Beleidsdoelstelling: 31 (prioritair)

De bouw van een nieuw binnenzwembad annex sporthal

<i>Investeringen</i>			
	Rek 2020	Rek 2021	Mjp 2021
<i>Ontvangsten</i>	0	800.000	800.000
<i>Uitgaven</i>	0	0	0
Saldo	0	800.000	800.000
<i>Financiering</i>			
	Rek 2020	Rek 2021	Mjp 2021
<i>Ontvangsten</i>	0	0	0
<i>Uitgaven</i>	687.360	0	0
Saldo	-687.360	0	0

### Actieplan 311: 311 (Prioritair)

De bouw van een nieuw binnenzwembad, annex sporthal

<i>Investeringen</i>			
	Rek 2020	Rek 2021	Mjp 2021
<i>Ontvangsten</i>	0	800.000	800.000
<i>Uitgaven</i>	0	0	0
Saldo	0	800.000	800.000
<i>Financiering</i>			
	Rek 2020	Rek 2021	Mjp 2021
<i>Ontvangsten</i>	0	0	0
<i>Uitgaven</i>	687.360	0	0
Saldo	-687.360	0	0

### Actie 3111: (Prioritair)

Er wordt een nieuw binnenzwembad gebouwd dat deels gefinancierd wordt door de gemeenten Dentergem, Oostrozebeke en Wielsbeke. Tevens wordt er een nieuw sportcomplex opgericht hetwelke gefinancierd wordt door de gemeente Wielsbeke en de Vlaamse Overheid.

<i>Investeringen</i>			
	Rek 2020	Rek 2021	Mjp 2021
<i>Ontvangsten</i>	0	800.000	800.000
<i>Uitgaven</i>	0	0	0
Saldo	0	800.000	800.000
<i>Financiering</i>			
	Rek 2020	Rek 2021	Mjp 2021
<i>Ontvangsten</i>	0	0	0
<i>Uitgaven</i>	687.360	0	0
Saldo	-687.360	0	0

## Strategische doelstelling: 9 Tijdelijke werkervaring OCMW (TWE)

Tijdelijke werkervaring OCMW

### Beleidsdoelstelling: 91

Tijdelijke werkervaring OCMW

<i>Exploitatie</i>			
	Rek 2020	Rek 2021	Mjp 2021
<i>Ontvangsten</i>	5.655	4.875	6.000
<i>Uitgaven</i>	0	0	0
Saldo	5.655	4.875	6.000

Totaal niet prioritaire acties van Beleidsdoelstelling 91

<i>Exploitatie</i>			
	Rek 2020	Rek 2021	Mjp 2021
<i>Ontvangsten</i>	5.655	4.875	6.000
<i>Uitgaven</i>	0	0	0
Saldo	5.655	4.875	6.000

## Strategische doelstelling: 8 Geïntegreerd breed onthaal (GBO)

8 Geïntegreerd breed onthaal (GBO)

<i>Exploitatie</i>			
	Rek 2020	Rek 2021	Mjp 2021
<i>Ontvangsten</i>	1.170	2.820	1.300
<i>Uitgaven</i>	24.975	19.307	33.500
Saldo	-23.805	-16.487	-32.200

### Beleidsdoelstelling: 81

81

<i>Exploitatie</i>			
	Rek 2020	Rek 2021	Mjp 2021
<i>Ontvangsten</i>	1.170	2.820	1.300
<i>Uitgaven</i>	24.975	19.307	33.500
Saldo	-23.805	-16.487	-32.200

Totaal niet prioritaire acties van Beleidsdoelstelling 81

<i>Exploitatie</i>			
	Rek 2020	Rek 2021	Mjp 2021
<i>Ontvangsten</i>	1.170	2.820	1.300
<i>Uitgaven</i>	24.975	19.307	33.500
Saldo	-23.805	-16.487	-32.200

## Strategische doelstelling: 7 Ondersteuning jeugdwerk en jeugdcultuur

### 7 Ondersteuning jeugdwerk en jeugdcultuur

<i>Exploitatie</i>			
	Rek 2020	Rek 2021	Mjp 2021
<i>Ontvangsten</i>	0	0	0
<i>Uitgaven</i>	18.627	22.784	30.238
Saldo	-18.627	-22.784	-30.238

### Beleidsdoelstelling: 71

#### Ondersteuning jeugdwerk

<i>Exploitatie</i>			
	Rek 2020	Rek 2021	Mjp 2021
<i>Ontvangsten</i>	0	0	0
<i>Uitgaven</i>	18.140	17.520	23.238
Saldo	-18.140	-17.520	-23.238

#### Totaal niet prioritaire acties van Beleidsdoelstelling 71

<i>Exploitatie</i>			
	Rek 2020	Rek 2021	Mjp 2021
<i>Ontvangsten</i>	0	0	0
<i>Uitgaven</i>	18.140	17.520	23.238
Saldo	-18.140	-17.520	-23.238

### Beleidsdoelstelling: 72

#### Beleid ter verhoging van de aandacht voor jeugdcultuur

<i>Exploitatie</i>			
	Rek 2020	Rek 2021	Mjp 2021
<i>Ontvangsten</i>	0	0	0
<i>Uitgaven</i>	487	5.264	7.000
Saldo	-487	-5.264	-7.000

#### Totaal niet prioritaire acties van Beleidsdoelstelling 72

<i>Exploitatie</i>			
	Rek 2020	Rek 2021	Mjp 2021
<i>Ontvangsten</i>	0	0	0
<i>Uitgaven</i>	487	5.264	7.000
Saldo	-487	-5.264	-7.000



# **Deel II : Financiële nota**

**BOEKJAAR 2021**

## Financiële nota

- J1** Doelstellingenrekening
- J2** Staat van het financieel evenwicht boekjaar 2021
- J3** Realisatie van de kredieten boekjaar 2021
- J4** De balans per 31/12/2021
- J5** De staat van opbrengsten en kosten per 31/12/2021



Gemeente Wielsbeke

Rijksweg 314

KBO: 0207437864

NIS: 37017

OCMW Wielsbeke

Hernieuwenstraat 15

KBO: 0212183243

NIS: 37017

Burgemeester:

Jan Stevens

Algemeen directeur:

Bruno Debrabandere

Financieel directeur:

Brecht Carels

## **J1 : Doelstellingenrekening**

Jaarrekening 2021

Financiële nota Jaarrekening 2021

Volgnummer budgettaire boekhouding : 67962

Volgnummer algemene boekhouding : 20039

## Schema J1 : Doelstellingenrekening

	Jaarrekening	Meerjarenplan
<b>Prioritaire beleidsdoelstelling 11</b>		
Exploitatie		
Uitgaven	0	0
Ontvangsten	0	0
Saldo	0	0
Investerings		
Uitgaven	31.603	100.000
Ontvangsten	0	0
Saldo	-31.603	-100.000
Financiering		
Uitgaven	0	0
Ontvangsten	0	0
Saldo	0	0
<b>Prioritaire beleidsdoelstelling 21</b>		
Exploitatie		
Uitgaven	0	0
Ontvangsten	0	0
Saldo	0	0
Investerings		
Uitgaven	4.658	11.500
Ontvangsten	0	0
Saldo	-4.658	-11.500
Financiering		
Uitgaven	0	0
Ontvangsten	0	0
Saldo	0	0
<b>Prioritaire beleidsdoelstelling 31</b>		
Exploitatie		
Uitgaven	0	0
Ontvangsten	0	0
Saldo	0	0
Investerings		
Uitgaven	0	0
Ontvangsten	800.000	800.000
Saldo	800.000	800.000
Financiering		
Uitgaven	0	0
Ontvangsten	0	0
Saldo	0	0
<b>Niet-prioritaire beleidsdoelstellingen</b>		
Exploitatie		
Uitgaven	42.091	63.738
Ontvangsten	7.695	7.300
Saldo	-34.396	-56.438

Investerings		
Uitgaven	0	0
Ontvangsten	0	0
Saldo	0	0
Financiering		
Uitgaven	0	0
Ontvangsten	0	0
Saldo	0	0
<b>Verrichtingen zonder beleidsdoelstellingen</b>		
Exploitatie		
Uitgaven	17.376.208	17.662.023
Ontvangsten	19.828.310	19.655.176
Saldo	2.452.101	1.993.153
Investerings		
Uitgaven	1.179.801	2.053.005
Ontvangsten	3.061.743	7.312.373
Saldo	1.881.943	5.259.368
Financiering		
Uitgaven	7.859.044	6.815.440
Ontvangsten	277.821	8.037.274
Saldo	-7.581.223	1.221.835
<b>Totalen</b>		
Exploitatie		
Uitgaven	17.418.299	17.725.760
Ontvangsten	19.836.005	19.662.476
Saldo	2.417.705	1.936.715
Investerings		
Uitgaven	1.216.062	2.164.505
Ontvangsten	3.861.743	8.112.373
Saldo	2.645.682	5.947.868
Financiering		
Uitgaven	7.859.044	6.815.440
Ontvangsten	277.821	8.037.274
Saldo	-7.581.223	1.221.835

Gemeente Wielsbeke

Rijksweg 314

KBO: 0207437864

NIS: 37017

OCMW Wielsbeke

Hernieuwenstraat 15

KBO: 0212183243

NIS: 37017

Burgemeester:

Jan Stevens

Algemeen directeur:

Bruno Debrabandere

Financieel directeur:

Brecht Carels

## **J2 : Staat van het financieel evenwicht**

Jaarrekening 2021

Financiële nota Jaarrekening 2021

Volgnummer budgettaire boekhouding : 67962

Volgnummer algemene boekhouding : 20039

## Schema J2 : Staat van het financieel evenwicht

Resultaten		Jaarrekening	Meerjarenplan
<b>I. Exploitatiesaldo</b>	(a-b)	<b>2.417.705</b>	<b>1.936.715</b>
a. Ontvangsten		19.836.005	19.662.476
b. Uitgaven		17.418.299	17.725.760
<b>II. Investeringsaldo</b>	(a-b)	<b>2.645.682</b>	<b>5.947.868</b>
a. Ontvangsten		3.861.743	8.112.373
b. Uitgaven		1.216.062	2.164.505
<b>III. Saldo exploitatie en investeringen</b>	(I+II)	<b>5.063.387</b>	<b>7.884.583</b>
<b>IV. Financieringsaldo</b>	(a-b)	<b>-7.581.223</b>	<b>1.221.835</b>
a. Ontvangsten		277.821	8.037.274
b. Uitgaven		7.859.044	6.815.440
<b>V. Budgettair resultaat van het boekjaar</b>	(III+IV)	<b>-2.517.837</b>	<b>9.106.418</b>
VI. Gecumuleerd budgettair resultaat vorig boekjaar		-8.874.153	-8.874.153
<b>VII. Gecumuleerd budgettair resultaat</b>	(V+VI)	<b>-11.391.989</b>	<b>232.265</b>
VIII. Onbeschikbare gelden		0	0
<b>IX. Beschikbaar budgettair resultaat</b>	(VII-VIII)	<b>-11.391.989</b>	<b>232.265</b>

Autofinancieringsmarge		Jaarrekening	Meerjarenplan
<b>I. Exploitatiesaldo</b>		<b>2.417.705</b>	<b>1.936.715</b>
<b>II. Netto periodieke aflossingen</b>	(a-b)	<b>763.527</b>	<b>744.765</b>
a. Periodieke aflossingen conform de verbintenissen		862.771	857.039
b. Periodieke terugvordering leningen		99.244	112.274
<b>III. Autofinancieringsmarge</b>	(I-II)	<b>1.654.178</b>	<b>1.191.951</b>

Gecorrigeerde autofinancieringsmarge		Jaarrekening	Meerjarenplan
<b>I. Autofinancieringsmarge</b>		<b>1.654.178</b>	<b>1.191.951</b>
<b>II. Correctie op de periodieke aflossingen</b>	(a-b)	<b>-1.772.990</b>	<b>-1.778.723</b>
a. Periodieke aflossingen conform de verbintenissen		862.771	857.039
b. Aangewezen aflossingen o.b.v. de financiële schulden		2.635.761	2.635.761
<b>III. Gecorrigeerde autofinancieringsmarge</b>	(I+II)	<b>-118.812</b>	<b>-586.772</b>

<b>Geconsolideerd financieel evenwicht</b>	<b>Jaarrekening</b>	<b>Meerjarenplan</b>
<b>I. Beschikbaar budgettair resultaat</b>		
• Gemeente en OCMW	-11.391.989	232.265
• AGB	69.158	297.331
<b>Totaal beschikbaar budgettair resultaat</b>	<b>-11.322.832</b>	<b>529.596</b>
<b>II. Autofinancieringsmarge</b>		
• Gemeente en OCMW	1.654.178	1.191.951
• AGB	-24.823	1.108
<b>Totale autofinancieringsmarge</b>	<b>1.629.356</b>	<b>1.193.059</b>
<b>III. Gecorrigeerde autofinancieringsmarge</b>		
• Gemeente en OCMW	-118.812	-586.772
• AGB	-134.196	-95.236
<b>Totale gecorrigeerde autofinancieringsmarge</b>	<b>-253.008</b>	<b>-682.008</b>

Gemeente Wielsbeke

Rijksweg 314

KBO: 0207437864

NIS: 37017

OCMW Wielsbeke

Hernieuwenstraat 15

KBO: 0212183243

NIS: 37017

Burgemeester:

Jan Stevens

Algemeen directeur:

Bruno Debrabandere

Financieel directeur:

Brecht Carels

### **J3 : Kredietrealisatie**

Jaarrekening 2021

Financiële nota Jaarrekening 2021

Volgnummer budgettaire boekhouding : 67962

Volgnummer algemene boekhouding : 20039

Gemeente Wielsbeke / OCMW Wielsbeke  
**Schema J3 : Kredietrealisatie**

	Jaarrekening		Eindkredieten		Initiële kredieten	
	Uitgaven	Ontvangsten	Uitgaven	Ontvangsten	Uitgaven	Ontvangsten
<b>Kredieten GEMEENTE WIELSBEKE</b>						
Exploitatie	11.416.012	14.896.958	11.587.494	14.866.246	11.755.107	14.420.555
Investeringsen	1.132.267	3.861.743	2.032.405	5.887.373	3.364.505	3.759.413
Financiering	7.634.058	277.821	6.590.453	8.037.274	3.056.018	0
<i>Leningen en Leasings</i>	637.785	178.577	632.052	7.925.000	569.018	0
<i>Toegestane leningen en betalingsuitstel</i>	6.996.273	99.244	5.958.401	112.274	2.487.000	0
<i>Overige financieringstransacties</i>	0	0	0	0	0	0
<b>Kredieten OCMW WIELSBEKE</b>						
Exploitatie	6.002.288	4.939.047	6.138.266	4.796.230	6.513.355	4.678.013
Investeringsen	83.795	0	132.100	2.225.000	195.000	2.250.000
Financiering	224.986	0	224.986	0	224.986	0
<i>Leningen en Leasings</i>	224.986	0	224.986	0	224.986	0
<i>Toegestane leningen en betalingsuitstel</i>	0	0	0	0	0	0
<i>Overige financieringstransacties</i>	0	0	0	0	0	0



Gemeente Wielsbeke

Rijksweg 314

KBO: 0207437864

NIS: 37017

OCMW Wielsbeke

Hernieuwenstraat 15

KBO: 0212183243

NIS: 37017

Burgemeester:

Jan Stevens

Algemeen directeur:

Bruno Debrabandere

Financieel directeur:

Brecht Carels

## **J4 : Balans**

Jaarrekening 2021

Financiële nota Jaarrekening 2021

Volgnummer budgettaire boekhouding : 67962

Volgnummer algemene boekhouding : 20039

## Schema J4 : Balans

	2021	2020
<b>ACTIVA</b>	<b>84.981.440</b>	<b>83.373.212</b>
<b>I. Vlottende activa</b>	<b>5.261.402</b>	<b>6.568.856</b>
A. Liquide middelen en geldbeleggingen	2.023.597	2.962.575
B. Vorderingen op korte termijn	2.994.364	3.584.715
1. Vorderingen uit ruiltransacties	1.008.631	2.004.586
2. Vorderingen uit niet-ruiltransacties	1.985.733	1.580.129
C. Voorraden en bestellingen in uitvoering	0	0
D. Overlopende rekeningen van het actief	0	21.566
E. Vorderingen op lange termijn die binnen het jaar vervallen	243.441	0
<b>II. Vaste activa</b>	<b>79.720.038</b>	<b>76.804.356</b>
A. Vorderingen op lange termijn	9.763.538	3.109.949
A. Vorderingen uit ruiltransacties	9.763.538	3.109.949
2. Vorderingen uit niet-ruiltransacties	0	0
B. Financiële vaste activa	9.733.167	9.750.411
1. Extern verzelfstandigde agentschappen	0	0
2. Intergemeentelijke samenwerkingsverbanden en soortgelijke	8.115.075	8.132.319
3. OCMW-Verenigingen	0	0
4; Andere financiële vaste activa	1.618.092	1.618.092
C. Materiële vaste activa	60.207.602	63.937.596
1. Gemeenschapsgoederen	54.544.379	58.072.804
a. Terreinen en gebouwen	26.718.901	29.339.601
b. Wegen en andere infrastructuur	26.311.628	27.233.359
c. Installaties, machines en uitrusting	28.484	46.336
d. Meubilair, kantooruitrusting en rollend materieel	316.237	370.083
e. Leasing en soortgelijke rechten	1.143.155	1.057.449
f. Erfgoed	25.975	25.975
2. Bedrijfsmatige materiële vaste activa	5.663.223	5.864.793
a. Terreinen en gebouwen	5.394.557	5.632.888
b. Installaties, machines en uitrusting	237.539	194.047
c. Meubilair, kantooruitrusting en rollend materieel	31.126	37.858
d. Leasing en soortgelijke rechten	0	0
3. Andere materiële vaste activa	0	0
a. Terreinen en gebouwen	0	0
b. Roerende goederen	0	0
D. Immateriële vaste activa	15.732	6.399

Schema J4 : Balans

	2021	2020
<b>PASSIVA</b>	<b>84.981.440</b>	<b>83.373.212</b>
<b>I. Schulden</b>	<b>37.307.102</b>	<b>36.975.886</b>
A. Schulden op korte termijn	17.803.826	16.771.556
1. Schulden uit ruiltransacties	16.168.889	15.891.334
<i>a. Voorzieningen voor risico's en kosten</i>	501.086	473.104
<i>b. Financiële schulden</i>	13.250.000	13.750.000
<i>c. Niet-financiële schulden uit ruiltransacties</i>	2.417.802	1.668.230
2. Schulden uit niet-ruiltransacties	759.153	19.695
3. Overlopende rekeningen van het passief	0	6.470
4. Schulden op lange termijn die binnen het jaar vervallen	875.785	854.057
B. Schulden op lange termijn	19.503.276	20.204.330
1. Schulden uit ruiltransacties	19.503.276	20.204.330
<i>a. Voorzieningen voor risico's en kosten</i>	1.866.238	1.861.371
1. Pensioenen en soortgelijke verplichtingen	1.866.238	1.721.726
2. Andere risico's en kosten	0	139.645
<i>b. Financiële schulden</i>	17.637.038	18.342.960
<i>c. Niet-financiële schulden uit ruiltransacties</i>	0	0
1. 2. Schulden uit niet-ruiltransacties	0	0
<b>II. Nettoactief</b>	<b>47.674.338</b>	<b>46.397.325</b>
A. Kapitaalsubsidies en schenkingen	9.960.945	9.092.774
B. Gecumuleerd overschot of tekort	6.855.355	6.480.991
C. Herwaarderingsreserves	3.863.844	3.829.365
D. Overig nettoactief	26.994.195	26.994.195

Gemeente Wielsbeke

Rijksweg 314

KBO: 0207437864

NIS: 37017

OCMW Wielsbeke

Hernieuwenstraat 15

KBO: 0212183243

NIS: 37017

Burgemeester:

Jan Stevens

Algemeen directeur:

Bruno Debrabandere

Financieel directeur:

Brecht Carels

## **J5 : Staat van opbrengsten en kosten**

Jaarrekening 2021

Financiële nota Jaarrekening 2021

Volgnummer budgettaire boekhouding : 67962

Volgnummer algemene boekhouding : 20039

**Schema J5 : Staat van opbrengsten en kosten**

	2021	2020
<b>I. Kosten</b>	<b>20.146.769</b>	<b>18.868.532</b>
A. Operationele kosten	18.702.756	17.119.810
1. Goederen en diensten	3.443.031	3.071.483
2. Bezoldigingen, sociale lasten en pensioenen	9.075.951	8.718.477
3. Afschrijvingen, waardeverminderingen en voorzieningen	2.526.934	2.270.737
4. Individuele hulpverlening door het O.C.M.W.	459.753	459.469
5. Toegestane werkingssubsidies	2.705.955	2.439.937
6. Toegestane investeringsubsidies	208.005	38.205
7. Minderwaarden bij de realisatie van vaste activa	0	0
8. Andere operationele kosten	283.127	121.503
B. Financiële kosten	1.444.013	1.748.721
<b>II. Opbrengsten</b>	<b>20.521.132</b>	<b>19.313.229</b>
A. Operationele opbrengsten	19.595.085	18.634.967
1. Opbrengsten uit de werking	4.669.572	4.817.001
2. Fiscale opbrengsten en boetes	9.341.060	9.250.107
3. Werkingssubsidies	4.385.540	4.217.383
<i>a. Algemene werkingssubsidies</i>	3.115.424	3.079.403
<i>b. Specifieke werkingssubsidies</i>	1.270.116	1.137.980
4. Recuperatie individuele hulpverlening	78.886	85.678
5. Meerwaarden bij de realisatie van vaste activa	453.391	175.123
6. Andere operationele opbrengsten	666.636	89.675
B. Financiële opbrengsten	926.047	678.263
<b>III. Overschot of tekort van het boekjaar</b>	<b>374.363</b>	<b>444.698</b>
A. Operationele overschot of tekort	892.329	1.515.156
B. Financieel overschot of tekort	-517.966	-1.070.459
<b>IV. Verwerking van het overschot of het tekort van het boekjaar</b>	<b>374.363</b>	<b>444.698</b>
A. Rechthebbenden uit het overschot van het boekjaar	0	0
B. Tussenkost door derden in het tekort van het boekjaar	0	0
C. Over te dragen overschot of tekort van het boekjaar	374.363	444.698



# **Deel III : Toelichting van de jaarrekening**

**BOEKJAAR 2021**

## Toelichting van de jaarrekening

- T1** Ontvangsten en uitgaven naar functionele aard
- T2** Ontvangsten en uitgaven naar economische aard
- T3** Investeringsprojecten
- T4** Evolutie van de financiële schulden
- T5** Toelichting bij de balans
- RISC** Overzicht van de financiële risico's
- W** Waarderingsregels
- 0** Detail van de niet in de balans opgenomen rechten en plichten (klasse 0)
- B-R** Verklaring materiële verschillen tussen MJPL en rekening (exploitatie en investeringen)
- BK** Toelichting over de kosten, opbrengsten, uitgaven en ontvangsten met buitengewone invloed
- 258** Overzicht overgedragen kredietgedeelten investeringen en de financiering die daarmee samenhangt



Gemeente Wielsbeke

Rijksweg 314

KBO: 0207437864

NIS: 37017

OCMW Wielsbeke

Hernieuwenstraat 15

KBO: 0212183243

NIS: 37017

Burgemeester:

Jan Stevens

Algemeen directeur:

Bruno Debrabandere

Financieel directeur:

Brecht Carels

## **T1 : Ontvangsten en uitgaven naar functionele aard**

Jaarrekening 2021

Financiële nota Jaarrekening 2021

Volgnummer budgettaire boekhouding : 67962

Volgnummer algemene boekhouding : 20039

Gemeente Wielsbeke / OCMW Wielsbeke

**Schema T1 : Ontvangsten en uitgaven naar functionele aard**

	Rek.2020	Rek.2021	Mijp.2021	Mijp.2022	Mijp.2023	Mijp.2024	Mijp.2025
<b>ALGEMENE FINANCIERING</b>							
Exploitatie							
Uitgaven	2.197.352	2.121.404	2.149.233	2.117.712	2.118.974	2.111.226	2.106.782
Ontvangsten	12.275.432	12.784.074	12.644.276	12.834.132	13.145.586	13.479.052	13.784.520
Saldo	10.078.080	10.662.670	10.495.043	10.716.420	11.026.612	11.367.826	11.677.738
Investerings							
Uitgaven	213.397	16.756	16.757	113.243	5.000	5.000	5.000
Ontvangsten	0	9.250	0	1.212.713	363.880	5.000	5.000
Saldo	-213.397	-7.506	-16.757	1.099.470	358.880	0	0
Financiering							
Uitgaven	593.206	862.771	857.039	1.227.889	1.386.883	1.472.700	1.525.495
Ontvangsten	14.141.607	178.577	7.925.000	3.175.000	1.525.000	775.000	1.225.000
Saldo	13.548.401	-684.194	7.067.962	1.947.111	138.117	-697.700	-300.495
<b>Burger en samenleving</b>							
Exploitatie							
Uitgaven	4.465.150	4.622.947	4.783.149	4.927.864	4.980.155	5.085.239	5.191.482
Ontvangsten	405.860	1.131.574	961.709	389.620	392.653	395.687	398.708
Saldo	-4.059.290	-3.491.373	-3.821.440	-4.538.244	-4.587.501	-4.689.552	-4.792.773
Investerings							
Uitgaven	214.764	511.123	587.266	625.164	259.175	260.920	213.420
Ontvangsten	195.000	20.873	0	67.963	0	0	0
Saldo	-19.764	-490.249	-587.266	-557.201	-259.175	-260.920	-213.420
Financiering							
Uitgaven	0	0	0	0	0	0	0
Ontvangsten	0	0	0	0	0	0	0
Saldo	0	0	0	0	0	0	0
<b>Grondgebiedszaken, milieu en stedenbouw</b>							
Exploitatie							
Uitgaven	1.259.945	1.309.049	1.366.906	1.355.913	1.381.903	1.407.894	1.433.884
Ontvangsten	398.797	402.288	395.452	319.980	326.378	332.777	339.175
Saldo	-861.148	-906.761	-971.454	-1.035.933	-1.055.525	-1.075.117	-1.094.709





Gemeente Wielsbeke

Rijksweg 314

KBO: 0207437864

NIS: 37017

OCMW Wielsbeke

Hernieuwenstraat 15

KBO: 0212183243

NIS: 37017

Burgemeester:

Jan Stevens

Algemeen directeur:

Bruno Debrabandere

Financieel directeur:

Brecht Carels

## **T2 : Ontvangsten en uitgaven naar economische aard**

Jaarrekening 2021

Financiële nota Jaarrekening 2021

Volgnummer budgettaire boekhouding : 67962

Volgnummer algemene boekhouding : 20039

Gemeente Wielsbeke / OCMW Wielsbeke  
**Schema T2 : Ontvangsten en uitgaven naar economische aard**

I. Exploitatie-uitgaven	Rek 2020	Rek 2021	Mijp 2021	Mijp 2022	Mijp 2023	Mijp 2024	Mijp 2025
<b>A. Operationele uitgaven</b>	<b>14.804.399</b>	<b>15.974.287</b>	<b>16.102.822</b>	<b>16.667.081</b>	<b>16.983.698</b>	<b>17.295.469</b>	<b>17.607.646</b>
1. Goederen en diensten	3.071.483	3.443.031	3.569.638	3.725.387	3.743.033	3.804.869	3.864.556
2. Bezoldigingen, sociale lasten en pensioenen	8.718.477	9.075.951	8.971.250	9.156.396	9.333.807	9.510.883	9.688.501
a. Politiek personeel	270.015	285.805	281.500	285.590	291.302	297.014	302.725
b. Vastbenoemd niet-onderwijzend personeel	3.769.336	3.660.866	3.758.930	3.832.012	3.908.652	3.985.292	4.061.933
c. Niet-vastbenoemd niet-onderwijzend personeel	4.284.312	4.693.890	4.433.000	4.548.844	4.640.066	4.730.828	4.822.131
d. Onderwijzend personeel ten laste van het bestuur	0	0	0	0	0	0	0
e. Onderwijzend personeel ten laste van andere overheden	0	0	0	0	0	0	0
f. Andere personeelskosten	316.320	357.340	413.820	402.950	405.047	407.269	409.491
g. Pensioenen	78.494	78.050	84.000	87.000	88.740	90.480	92.220
3. Individuele hulpverlening door het OCMW	459.469	459.753	511.715	513.810	524.086	534.362	544.639
4. Toegepaste werkingssubsidies	2.439.937	2.705.955	2.920.743	3.152.591	3.261.285	3.321.154	3.383.036
- aan de districten	0	0	0	0	0	0	0
- aan de eigen autonome gemeentebedrijven (AGB)	618.000	913.122	944.675	1.076.813	1.127.408	1.133.733	1.138.105
- aan welzijnsverenigingen	1.112	1.483	0	0	0	0	0
- aan andere OCMW-verenigingen	0	0	0	0	0	0	0
- aan de politiezone	838.152	867.487	867.487	897.850	929.272	961.797	995.460
- aan de hulpverleningszone	278.755	235.986	235.986	295.735	309.885	318.375	329.695
- aan intergemeentelijke samenwerkingsverbanden (IGS)	528.399	550.728	0	0	0	0	0
- aan besturen van de eredienst	75.454	70.793	70.793	82.000	82.000	82.000	82.000
- aan andere begunstigen	100.064	66.356	801.802	800.193	812.721	825.249	837.776
5. Andere operationele uitgaven	115.033	289.596	129.476	118.897	121.486	124.201	126.915
<b>B. Financiële uitgaven</b>	<b>1.748.721</b>	<b>1.444.013</b>	<b>1.622.938</b>	<b>1.641.352</b>	<b>1.639.285</b>	<b>1.627.968</b>	<b>1.620.010</b>
1. Rente, commissies en kosten verbonden aan schulden	1.745.217	1.430.568	1.608.833	1.627.242	1.625.080	1.613.663	1.605.605
- aan financiële instellingen	1.740.786	1.429.267	1.608.833	1.627.242	1.625.080	1.613.663	1.605.605
- aan andere entiteiten	4.430	1.301	0	0	0	0	0
2. Andere financiële uitgaven	3.505	13.445	14.105	14.110	14.205	14.305	14.405
<b>C. Rechtenbenden uit het overschot van het boekjaar</b>	<b>0</b>	<b>0</b>	<b>0</b>	<b>0</b>	<b>0</b>	<b>0</b>	<b>0</b>

## Schema T2 : Ontvangsten en uitgaven naar economische aard

II. Exploitatieontvangsten	Rek 2020	Rek 2021	Mijp 2021	Mijp 2022	Mijp 2023	Mijp 2024	Mijp 2025
<b>A. Operationele ontvangsten</b>	<b>18.459.844</b>	<b>19.141.694</b>	<b>18.958.270</b>	<b>18.905.072</b>	<b>19.282.988</b>	<b>19.693.264</b>	<b>20.077.201</b>
1. Ontvangsten uit de werking	4.817.001	4.669.572	4.750.926	5.081.755	5.143.986	5.206.276	5.270.225
2. Fiscale ontvangsten en boetes	9.250.107	9.341.060	9.286.362	9.378.489	9.560.320	9.775.269	9.993.208
<i>a. Aanvullende belastingen</i>	8.757.276	8.871.140	8.793.722	8.883.839	9.063.670	9.276.619	9.492.558
- Opcentiemen op de onroerende voorheffing	5.635.450	5.857.714	5.860.000	5.894.945	5.997.600	6.115.200	6.232.800
- Aanvullende belasting op de personenbelasting	2.936.858	2.815.912	2.737.722	2.792.477	2.863.090	2.954.459	3.048.818
- Andere aanvullende belastingen	184.968	197.515	196.000	196.417	202.980	206.960	210.940
<i>b. Andere belastingen en boetes</i>	492.831	469.920	492.640	494.650	496.650	498.650	500.650
3. Werkingssubsidies	4.217.383	4.385.540	4.147.151	4.281.318	4.408.190	4.534.244	4.629.311
<i>a. Algemene werkingssubsidies</i>	3.079.403	3.115.424	3.086.993	3.264.630	3.393.872	3.512.008	3.599.157
- Gemeentefonds	2.309.559	2.357.070	2.381.281	2.455.438	2.532.197	2.611.648	2.693.971
- Andere algemene werkingssubsidies	769.844	758.354	705.712	809.192	861.675	900.360	905.186
- van de federale overheid	0	890	0	0	0	0	0
- van de Vlaamse overheid	769.844	757.464	705.712	809.192	861.675	900.360	905.186
- van de provincie	0	0	0	0	0	0	0
- van de gemeente	0	0	0	0	0	0	0
- van het OCMW	0	0	0	0	0	0	0
- van andere entiteiten	0	0	0	0	0	0	0
<i>b. Specifieke werkingssubsidies</i>	1.137.980	1.270.116	1.060.158	1.016.688	1.014.318	1.022.236	1.030.154
- van de federale overheid	661.901	620.463	312.800	328.300	347.316	353.832	360.348
- van de Vlaamse overheid	462.657	642.248	747.358	688.388	667.002	668.404	669.806
- van de provincie	8.422	0	0	0	0	0	0
- van de gemeente	0	0	0	0	0	0	0
- van andere entiteiten	5.000	7.405	0	0	0	0	0
4. Recuperatie in dividuële hulpverlening	85.678	78.886	100.715	95.310	97.216	99.122	101.029
5. Andere operationele ontvangsten	89.675	666.636	673.116	68.200	73.276	78.352	83.428
<b>B. Financiële ontvangsten</b>	<b>339.375</b>	<b>694.310</b>	<b>704.205</b>	<b>519.996</b>	<b>488.722</b>	<b>488.722</b>	<b>488.722</b>
<b>C. Tussenkost door derden in het tekort van het boekjaar</b>	<b>0</b>	<b>0</b>	<b>0</b>	<b>0</b>	<b>0</b>	<b>0</b>	<b>0</b>
<b>III. Exploitatiesaldo</b>	<b>2.246.099</b>	<b>2.417.705</b>	<b>1.936.715</b>	<b>1.116.635</b>	<b>1.148.726</b>	<b>1.258.549</b>	<b>1.338.267</b>

**Schema T2 : Ontvangsten en uitgaven naar economische aard**

I. Investeringsuitgaven	Rek 2020	Rek 2021	Mjip 2021	Mjip 2022	Mjip 2023	Mjip 2024	Mjip 2025
<b>A. Investeren in financiële vaste activa</b>	<b>0</b>	<b>0</b>	<b>0</b>	<b>0</b>	<b>0</b>	<b>0</b>	<b>0</b>
1. Extern verzelfstandigde agentschappen	0	0	0	0	0	0	0
2. Intergemeentelijke samenwerkingsverbanden en soortgelijke entiteiten	0	0	0	0	0	0	0
3. OCMW-verenigingen	0	0	0	0	0	0	0
4. Andere financiële vast activa	0	0	0	0	0	0	0
<b>B. Investeren in materiële vaste activa</b>	<b>2.414.520</b>	<b>991.287</b>	<b>1.399.907</b>	<b>4.242.093</b>	<b>904.000</b>	<b>761.000</b>	<b>2.669.000</b>
1. Gemeenschapsgoederen en bedrijfsmatige materiële vaste activa	2.414.520	991.287	1.399.907	4.242.093	904.000	761.000	2.669.000
a. Terreinen en gebouwen	516.062	345.556	469.223	833.877	360.000	112.500	20.000
b. Wegen en andere infrastructuur	569.626	262.508	422.618	2.998.332	226.500	356.500	2.406.500
c. Roerende goederen	187.226	204.646	333.066	234.884	142.500	117.000	67.500
d. Leasing en soortgelijke rechten	1.141.607	178.577	175.000	175.000	175.000	175.000	175.000
e. Erfgoed	0	0	0	0	0	0	0
2. Andere materiële vaste activa	0	0	0	0	0	0	0
a. Onroerende goederen	0	0	0	0	0	0	0
b. Roerende goederen	0	0	0	0	0	0	0
<b>C. Investeren in immateriële vaste activa</b>	<b>0</b>	<b>16.769</b>	<b>22.134</b>	<b>194.366</b>	<b>58.500</b>	<b>25.000</b>	<b>25.000</b>
<b>D. Toegestane investeringsubsidies</b>	<b>38.205</b>	<b>208.005</b>	<b>208.005</b>	<b>181.675</b>	<b>181.675</b>	<b>185.920</b>	<b>185.920</b>
- aan de districten	0	0	0	0	0	0	0
- aan autonome provinciebedrijven (APB)	0	0	0	0	0	0	0
- aan autonome gemeentebedrijven (AGB)	0	0	0	0	0	0	0
- aan welzijnsverenigingen	0	0	0	0	0	0	0
- aan andere OCMW-verenigingen	0	0	0	0	0	0	0
- aan de politiezone	0	0	0	55.740	55.740	55.740	55.740
- aan de hulpverleningszone	38.205	208.005	208.005	125.935	125.935	130.180	130.180
- aan intergemeentelijke samenwerkingsverbanden	0	0	0	0	0	0	0
- aan niet-confessionele levensbeschouwelijke gemeenschappen	0	0	0	0	0	0	0
38 - aan besturen van de eredienst	0	0	0	0	0	0	0
- aan andere begunstigen	0	0	0	0	0	0	0



## Schema T2 : Ontvangsten en uitgaven naar economische aard

II. Investeringsontvangsten	Rek 2020	Rek 2021	Mijp 2021	Mijp 2022	Mijp 2023	Mijp 2024	Mijp 2025
<b>A. Verkoop van financiële vaste activa</b>	<b>51.723</b>	<b>51.723</b>	<b>51.750</b>	<b>51.750</b>	<b>51.750</b>	<b>51.750</b>	<b>51.750</b>
1. Extern verzelfstandigde agentschappen	0	0	0	0	0	0	0
2. Intergemeentelijke samenwerkingsverbanden en soortgelijke entiteiten	51.723	51.723	51.750	51.750	51.750	51.750	51.750
3. OCMW-verenigingen	0	0	0	0	0	0	0
4. Andere financiële vast activa	0	0	0	0	0	0	0
<b>B. Verkoop van materiële vaste activa</b>	<b>195.000</b>	<b>2.688.548</b>	<b>2.673.014</b>	<b>6.614.968</b>	<b>363.880</b>	<b>5.000</b>	<b>6.755.000</b>
1. Gemeenschapsgoederen en bedrijfsmatige materiële vaste activa	195.000	2.688.548	2.673.014	6.614.968	363.880	5.000	6.755.000
a. Terreinen en gebouwen	195.000	2.686.598	2.673.014	6.614.968	363.880	5.000	6.755.000
b. Wegen en andere infrastructuur	0	0	0	0	0	0	0
c. Roerende goederen	0	1.950	0	0	0	0	0
d. Leasing en soortgelijke rechten	0	0	0	0	0	0	0
e. Erfgoed	0	0	0	0	0	0	0
2. Andere materiële vaste activa	0	0	0	0	0	0	0
a. Onroerende goederen	0	0	0	0	0	0	0
b. Roerende goederen	0	0	0	0	0	0	0
<b>C. Verkoop van immateriële vaste activa</b>	<b>0</b>	<b>0</b>	<b>0</b>	<b>0</b>	<b>0</b>	<b>0</b>	<b>0</b>
<b>D. Investeringssubsidies en -schenkingen</b>	<b>990.626</b>	<b>1.121.473</b>	<b>783.641</b>	<b>3.608.686</b>	<b>0</b>	<b>0</b>	<b>1.770.000</b>
- van de federale overheid	0	0	0	0	0	0	0
- van de Vlaamse overheid	990.626	321.473	-16.359	1.888.686	0	0	1.770.000
- van de provincie	0	0	0	250.000	0	0	0
- van de gemeente	0	0	800.000	1.235.000	0	0	0
- van het OCMW	0	0	0	0	0	0	0
- van andere entiteiten	0	0	0	235.000	0	0	0
<b>III. Investeringsaldo</b>	<b>-1.215.377</b>	<b>2.645.682</b>	<b>1.878.359</b>	<b>5.657.270</b>	<b>-728.545</b>	<b>-915.170</b>	<b>5.696.830</b>

<b>Saldo exploitatie en investeringen</b>	<b>1.030.722</b>	<b>5.063.387</b>	<b>3.815.074</b>	<b>6.773.905</b>	<b>420.181</b>	<b>343.379</b>	<b>7.035.097</b>
---	------------------	------------------	------------------	------------------	----------------	----------------	------------------

Gemeente Wielsbeke / OCMW Wielsbeke  
**Schema T2 : Ontvangsten en uitgaven naar economische aard**

I. Financieringsuitgaven	Rek 2020	Rek 2021	Mijp 2021	Mijp 2022	Mijp 2023	Mijp 2024	Mijp 2025
<b>A. Verreffing van financiële schulden</b>	<b>593.206</b>	<b>862.771</b>	<b>857.039</b>	<b>1.227.889</b>	<b>1.386.883</b>	<b>1.472.700</b>	<b>1.525.495</b>
1. Periodieke aflossingen van opgenomen leningen en leasings	593.206	862.771	857.039	1.227.889	1.386.883	1.472.700	1.525.495
2. Niet-periodieke aflossingen van opgenomen leningen en leasings	0	0	0	0	0	0	0
<b>B. Verreffing van niet-financiële schulden</b>	<b>0</b>	<b>0</b>	<b>0</b>	<b>0</b>	<b>0</b>	<b>0</b>	<b>0</b>
<b>C. Toegestane leningen en betalingsuitstel</b>	<b>687.360</b>	<b>6.996.273</b>	<b>5.958.401</b>	<b>5.081.000</b>	<b>1.015.000</b>	<b>74.000</b>	<b>142.500</b>
1. Toegestane leningen	687.360	6.996.273	5.958.401	5.081.000	1.015.000	74.000	142.500
- aan autonome provinciebedrijven (APB)	0	0	0	0	0	0	0
- aan autonome gemeentebedrijven (AGB)	687.360	6.996.273	5.958.401	5.081.000	1.015.000	74.000	142.500
- aan welzijnsverenigingen	0	0	0	0	0	0	0
- aan andere OCMW-verenigingen	0	0	0	0	0	0	0
- aan de politiezone	0	0	0	0	0	0	0
- aan de hulpverleningszone	0	0	0	0	0	0	0
- aan intergemeentelijke samenwerkingsverbanden (IGS)	0	0	0	0	0	0	0
- aan besturen van de eredienst	0	0	0	0	0	0	0
- aan niet-confessionele levensbeschouwelijke gemeenschappen en	0	0	0	0	0	0	0
- aan andere begunstigen	0	0	0	0	0	0	0
2. Toegestaan betalingsuitstel	0	0	0	0	0	0	0
<b>D. Voo ruitbetalingen</b>	<b>0</b>	<b>0</b>	<b>0</b>	<b>0</b>	<b>0</b>	<b>0</b>	<b>0</b>
<b>E. Kapitaalsverminderingen</b>	<b>0</b>	<b>0</b>	<b>0</b>	<b>0</b>	<b>0</b>	<b>0</b>	<b>0</b>

Gemeente Wielsbeke / OCMW Wielsbeke  
**Schema T2 : Ontvangsten en uitgaven naar economische aard**

II. Financieringsontvangsten	Rek 2020	Rek 2021	Mijp 2021	Mijp 2022	Mijp 2023	Mijp 2024	Mijp 2025
<b>A. Aangaan van financiële schulden</b>	<b>14.141.607</b>	<b>178.577</b>	<b>7.925.000</b>	<b>3.175.000</b>	<b>1.525.000</b>	<b>775.000</b>	<b>1.225.000</b>
- opname van leningen en leasings bij financiële instellingen	14.141.607	0	7.750.000	3.000.000	1.350.000	600.000	1.050.000
- opname van leningen en leasings bij andere entiteiten	0	178.577	175.000	175.000	175.000	175.000	175.000
<b>B. Aangaan van niet-financiële schulden</b>	<b>0</b>	<b>0</b>	<b>0</b>	<b>0</b>	<b>0</b>	<b>0</b>	<b>0</b>
<b>C. Vereffening van toegestane leningen en betalingsuitstel</b>	<b>0</b>	<b>99.244</b>	<b>112.274</b>	<b>486.237</b>	<b>535.404</b>	<b>541.371</b>	<b>545.495</b>
1. Terugvordering van toegestane leningen	0	99.244	112.274	486.237	535.404	541.371	545.495
a. Periodieke terugvorderingen	0	99.244	112.274	486.237	535.404	541.371	545.495
b. Niet-periodieke terugvorderingen	0	0	0	0	0	0	0
2. Vereffening van betalingsuitstel	0	0	0	0	0	0	0
<b>D. Vereffening van vooruitbetalingen</b>	<b>0</b>	<b>0</b>	<b>0</b>	<b>0</b>	<b>0</b>	<b>0</b>	<b>0</b>
<b>E. Kapitaalsvermeerderingen</b>	<b>0</b>	<b>0</b>	<b>0</b>	<b>0</b>	<b>0</b>	<b>0</b>	<b>0</b>
<b>F. Bijdragen en schenkingen niet gekoppeld aan operationele activiteiten of aan de verwerving van vaste activa</b>	<b>0</b>	<b>0</b>	<b>0</b>	<b>0</b>	<b>0</b>	<b>0</b>	<b>0</b>
<b>III. Financieringssaldo</b>	<b>12.861.041</b>	<b>-7.581.223</b>	<b>1.221.835</b>	<b>-2.647.652</b>	<b>-341.479</b>	<b>-230.329</b>	<b>102.500</b>
<b>Budgetair resultaat van het boekjaar</b>	<b>13.891.764</b>	<b>-2.517.837</b>	<b>5.036.909</b>	<b>4.126.252</b>	<b>78.702</b>	<b>113.050</b>	<b>7.137.597</b>

Gemeente Wielsbeke

Rijksweg 314

KBO: 0207437864

NIS: 37017

OCMW Wielsbeke

Hernieuwenstraat 15

KBO: 0212183243

NIS: 37017

Burgemeester:

Jan Stevens

Algemeen directeur:

Bruno Debrabandere

Financieel directeur:

Brecht Carels

### **T3 : Investeringsproject**

Jaarrekening 2021

Financiële nota Jaarrekening 2021

Volgnummer budgettaire boekhouding : 67962

Volgnummer algemene boekhouding : 20039

	Reeds Gerealiseerd		Nog te realiseren			Totaal
	vóór MJP	in MJP	vóór MJP	in MJP	na MJP	
<b>I. UITGAVEN</b>						
<b>A. Investeren in financiële vaste activa</b>	0	0	0	0	0	0
1. Extern verzelfstandigde agentschappen	0	0	0	0	0	0
2. Intergemeentelijke samenwerkingsverbanden en soortgelijke entiteiten	0	0	0	0	0	0
3. OCMW-Verenigingen	0	0	0	0	0	0
4. Andere financiële vaste activa	0	0	0	0	0	0
<b>B. Investeren in materiële vaste activa</b>	0	29.152	0	78.840	0	107.992
1. Gemeenschapsgoederen en bedrijfsmatige materiële vaste activa	0	29.152	0	78.840	0	107.992
<i>a. Terreinen en gebouwen</i>	0	29.152	0	78.840	0	107.992
<i>b. Wegen en andere infrastructuur</i>	0	0	0	0	0	0
<i>c. Roerende goederen</i>	0	0	0	0	0	0
<i>d. Leasing en soortgelijke rechten</i>	0	0	0	0	0	0
<i>e. Erfgoed</i>	0	0	0	0	0	0
2. Andere materiële vaste activa	0	0	0	0	0	0
<i>a. Onroerende goederen</i>	0	0	0	0	0	0
<i>b. Roerende goederen</i>	0	0	0	0	0	0
<b>C. Investeren in immateriële vaste activa</b>	0	0	0	0	0	0
<b>D. Toegestane investeringssubsidies</b>	0	0	0	0	0	0
<b>II. Ontvangsten</b>						
<b>A. Verkoop van financiële vaste activa</b>	0	0	0	0	0	0
1. Extern verzelfstandigde agentschappen	0	0	0	0	0	0
2. Intergemeentelijke samenwerkingsverbanden en soortgelijke entiteiten	0	0	0	0	0	0
3. OCMW-Verenigingen	0	0	0	0	0	0
4. Andere financiële vaste activa	0	0	0	0	0	0
<b>B. Verkoop van materiële vaste activa</b>	0	0	0	0	0	0
1. Gemeenschapsgoederen en bedrijfsmatige materiële vaste activa	0	0	0	0	0	0
<i>a. Terreinen en gebouwen</i>	0	0	0	0	0	0
<i>b. Wegen en andere infrastructuur</i>	0	0	0	0	0	0

<i>c. Roerende goederen</i>	0	0	0	0	0	0	0	0	0
<i>d. Leasing en soortgelijke rechten</i>	0	0	0	0	0	0	0	0	0
<i>e. Erfgoed</i>	0	0	0	0	0	0	0	0	0
2. Andere materiële vaste activa	0	0	0	0	0	0	0	0	0
<i>a. Onroerende goederen</i>	0	0	0	0	0	0	0	0	0
<i>b. Roerende goederen</i>	0	0	0	0	0	0	0	0	0
<b>C. Verkoop van immateriële vaste activa</b>	<b>0</b>	<b>0</b>	<b>0</b>	<b>0</b>	<b>0</b>	<b>0</b>	<b>0</b>	<b>0</b>	<b>0</b>
<b>D. Investeringssubsidies en -schenkingen</b>	<b>0</b>	<b>0</b>	<b>0</b>	<b>0</b>	<b>0</b>	<b>0</b>	<b>0</b>	<b>0</b>	<b>0</b>

	Reeds Gerealiseerd		Nog te realiseren			Totaal
	vóór MJP	in MJP	vóór MJP	in MJP	na MJP	
<b>I. UITGAVEN</b>						
<b>A. Investeren in financiële vaste activa</b>	0	0	0	0	0	0
1. Extern verzelfstandigde agentschappen	0	0	0	0	0	0
2. Intergemeentelijke samenwerkingsverbanden en soortgelijke entite iten	0	0	0	0	0	0
3. OCMW-Verenigingen	0	0	0	0	0	0
4. Andere financiële vaste activa	0	0	0	0	0	0
<b>B. Investeren in materiële vaste activa</b>	0	108.981	0	2.348.000	0	2.456.981
1. Gemeenschapsgoederen en bedrijfsmatige materiële vaste activa	0	108.981	0	2.348.000	0	2.456.981
<i>a. Terreinen en gebouwen</i>	0	0	0	0	0	0
<i>b. Wegen en andere infrastructuur</i>	0	108.981	0	2.348.000	0	2.456.981
<i>c. Roerende goederen</i>	0	0	0	0	0	0
<i>d. Leasing en soortgelijke rechten</i>	0	0	0	0	0	0
<i>e. Erfgoed</i>	0	0	0	0	0	0
2. Andere materiële vaste activa	0	0	0	0	0	0
<i>a. Onroerende goederen</i>	0	0	0	0	0	0
<i>b. Roerende goederen</i>	0	0	0	0	0	0
<b>C. Investeren in immateriële vaste activa</b>	0	0	0	0	0	0
<b>D. Toegestane investeringssubsidies</b>	0	0	0	0	0	0
<b>II. Ontvangsten</b>						
<b>A. Verkoop van financiële vaste activa</b>	0	0	0	0	0	0
1. Extern verzelfstandigde agentschappen	0	0	0	0	0	0
2. Intergemeentelijke samenwerkingsverbanden en soortgelijke entite iten	0	0	0	0	0	0
3. OCMW-Verenigingen	0	0	0	0	0	0
4. Andere financiële vaste activa	0	0	0	0	0	0
<b>B. Verkoop van materiële vaste activa</b>	0	0	0	0	0	0
1. Gemeenschapsgoederen en bedrijfsmatige materiële vaste activa	0	0	0	0	0	0
<i>a. Terreinen en gebouwen</i>	0	0	0	0	0	0
<i>b. Wegen en andere infrastructuur</i>	0	0	0	0	0	0

<i>c. Roerende goederen</i>	0	0	0	0	0	0	0	0	0
<i>d. Leasing en soortgelijke rechten</i>	0	0	0	0	0	0	0	0	0
<i>e. Erfgoed</i>	0	0	0	0	0	0	0	0	0
2. Andere materiële vaste activa	0	0	0	0	0	0	0	0	0
<i>a. Onroerende goederen</i>	0	0	0	0	0	0	0	0	0
<i>b. Roerende goederen</i>	0	0	0	0	0	0	0	0	0
<b>C. Verkoop van immateriële vaste activa</b>	<b>0</b>	<b>0</b>	<b>0</b>	<b>0</b>	<b>0</b>	<b>0</b>	<b>0</b>	<b>0</b>	<b>0</b>
<b>D. Investeringssubsidies en -schenkingen</b>	<b>0</b>	<b>0</b>	<b>0</b>	<b>0</b>	<b>0</b>	<b>940.000</b>	<b>0</b>	<b>0</b>	<b>940.000</b>



	Reeds Gerealiseerd		Nog te realiseren		Totaal
	vóór MJP	in MJP	vóór MJP	in MJP	
<b>I. UITGAVEN</b>					
<b>A. Investeren in financiële vaste activa</b>	0	0	0	0	0
1. Extern zelfstandige agentschappen	0	0	0	0	0
2. Intergemeentelijke samenwerkingsverbanden en soortgelijke entite iten	0	0	0	0	0
3. OCMW-Verenigingen	0	0	0	0	0
4. Andere financiële vaste activa	0	0	0	0	0
<b>B. Investeren in materiële vaste activa</b>	0	0	0	0	0
1. Gemeenschapsgoederen en bedrijfsmatige materiële vaste activa	0	0	0	0	0
<i>a. Terreinen en gebouwen</i>	0	0	0	0	0
<i>b. Wegen en andere infrastructuur</i>	0	0	0	0	0
<i>c. Roerende goederen</i>	0	0	0	0	0
<i>d. Leasing en soortgelijke rechten</i>	0	0	0	0	0
<i>e. Erfgoed</i>	0	0	0	0	0
2. Andere materiële vaste activa	0	0	0	0	0
<i>a. Onroerende goederen</i>	0	0	0	0	0
<i>b. Roerende goederen</i>	0	0	0	0	0
<b>C. Investeren in immateriële vaste activa</b>	0	0	0	0	0
<b>D. Toegestane investeringssubsidies</b>	0	0	0	0	0
<b>II. Ontvangsten</b>					
<b>A. Verkoop van financiële vaste activa</b>	0	0	0	0	0
1. Extern zelfstandige agentschappen	0	0	0	0	0
2. Intergemeentelijke samenwerkingsverbanden en soortgelijke entite iten	0	0	0	0	0
3. OCMW-Verenigingen	0	0	0	0	0
4. Andere financiële vaste activa	0	0	0	0	0
<b>B. Verkoop van materiële vaste activa</b>	0	0	0	0	0
1. Gemeenschapsgoederen en bedrijfsmatige materiële vaste activa	0	0	0	0	0
<i>a. Terreinen en gebouwen</i>	0	0	0	0	0
<i>b. Wegen en andere infrastructuur</i>	0	0	0	0	0

<i>c. Roerende goederen</i>	0	0	0	0	0	0	0	0	0
<i>d. Leasing en soortgelijke rechten</i>	0	0	0	0	0	0	0	0	0
<i>e. Erfgoed</i>	0	0	0	0	0	0	0	0	0
<b>2. Andere materiële vaste activa</b>	0	0	0	0	0	0	0	0	0
<i>a. Onroerende goederen</i>	0	0	0	0	0	0	0	0	0
<i>b. Roerende goederen</i>	0	0	0	0	0	0	0	0	0
<b>C. Verkoop van immateriële vaste activa</b>	0	0	0	0	0	0	0	0	0
<b>D. Investeringssubsidies en -schenkingen</b>	0	0	800.000	0	0	1.200.000	0	0	2.000.000

Gemeente Wielsbeke

Rijksweg 314

KBO: 0207437864

NIS: 37017

OCMW Wielsbeke

Hernieuwenstraat 15

KBO: 0212183243

NIS: 37017

Burgemeester:

Jan Stevens

Algemeen directeur:

Bruno Debrabandere

Financieel directeur:

Brecht Carels

## **T4 : Evolutie van de financiële schulden**

Jaarrekening 2021

Financiële nota Jaarrekening 2021

Volgnummer budgettaire boekhouding : 67962

Volgnummer algemene boekhouding : 20039

Gemeente Wielsbeke / OCMW Wielsbeke  
**Schema T4 : Evolutie van de financiële schulden**

Financiële schulden op 31 december	Rek 2020	Rek 2021	Mijp 2022	Mijp 2023	Mijp 2024	Mijp 2025
<b>A. Financiële schulden op lange termijn</b>	<b>18.342.960</b>	<b>17.637.038</b>	<b>25.623.051</b>	<b>25.675.351</b>	<b>24.924.856</b>	<b>24.551.557</b>
1. Financiële schulden op 1 januari	5.272.005	18.342.960	17.637.038	25.623.051	25.675.351	24.924.856
2. Nieuwe leningen	14.141.607	178.577	9.725.000	1.525.000	775.000	1.225.000
3. Aflossingen	0	0	0	0	0	0
4. Overboekingen	-1.070.652	-884.499	-1.386.883	-1.472.700	-1.525.495	-1.598.299
5. Andere mutaties	0	0	-352.104	0	0	0
<b>B. Financiële schulden op lange termijn die binnen het jaar vervallen</b>	<b>854.057</b>	<b>875.785</b>	<b>1.386.883</b>	<b>1.472.700</b>	<b>1.525.495</b>	<b>1.598.299</b>
1. Financiële schulden op 1 januari	376.611	854.057	875.785	1.386.883	1.472.700	1.525.495
2. Aflossingen	-593.206	-862.771	-1.227.889	-1.386.883	-1.472.700	-1.525.495
3. Overboekingen	1.070.652	884.499	1.386.883	1.472.700	1.525.495	1.598.299
4. Andere mutaties	0	0	352.104	0	0	0
<b>C. Financiële schulden op korte termijn</b>	<b>13.750.000</b>	<b>13.250.000</b>	<b>0</b>	<b>0</b>	<b>0</b>	<b>0</b>
<b>Totaal financiële schulden</b>	<b>32.947.017</b>	<b>31.762.823</b>	<b>27.009.934</b>	<b>27.148.051</b>	<b>26.450.351</b>	<b>26.149.856</b>

Gemeente Wielsbeke

Rijksweg 314

KBO: 0207437864

NIS: 37017

OCMW Wielsbeke

Hernieuwenstraat 15

KBO: 0212183243

NIS: 37017

Burgemeester:

Jan Stevens

Algemeen directeur:

Bruno Debrabandere

Financieel directeur:

Brecht Carels

## **T5 : Toelichting bij de balans**

Jaarrekening 2021

Financiële nota Jaarrekening 2021

Volgnummer budgettaire boekhouding : 67962

Volgnummer algemene boekhouding : 20039

Gemeente Wielsbeke / OCMW Wielsbeke  
**Schema T5 : Toelichting bij de balans**

Mutatietoestand van de vaste activa	Boekwaarde op 1/1	Aankopen	Verkopen	Overboekingen	Herwaardering	Afschrijvingen waardevermindering	Andere mutaties	Boekwaarde op 31/12
<b>A. Financiële vaste activa</b>	<b>9.750.411</b>	<b>0</b>	<b>51.723</b>	<b>0</b>	<b>34.478</b>	<b>0</b>	<b>0</b>	<b>9.733.167</b>
1. Extern verzelfstandigde agentschappen	0	0	0	0	0	0	0	0
2. Intergemeentelijke samenwerkingsverbanden en soorgeleijde	8.132.319	0	51.723	0	34.478	0	0	8.115.075
3. OCMW-verenigingen	0	0	0	0	0	0	0	0
4. Andere financiële vaste activa	1.618.092	0	0	0	0	0	0	1.618.092
<b>B. Materiële vaste activa</b>	<b>63.937.596</b>	<b>991.287</b>	<b>15.530</b>	<b>0</b>	<b>0</b>	<b>1.867.181</b>	<b>-2.838.571</b>	<b>60.207.602</b>
1. Gemeenschapsgoederen	58.072.804	833.597	15.530	0	0	1.507.920	-2.838.571	54.544.379
a. Terreinen en gebouwen	29.339.601	284.473	13.580	0	0	64.570	-2.827.023	26.718.901
b. Wegen en andere infrastructuur	27.233.359	262.508	0	0	0	1.184.240	0	26.311.628
c. Installaties, machines en uitrusting	46.336	0	0	0	0	17.852	0	28.484
d. Meubilair, kantooruitrusting en rollend materieel	370.083	108.038	1.950	0	0	148.387	-11.548	316.237
e. Leasing en soortgelijke rechten	1.057.449	178.577	0	0	0	92.871	0	1.143.155
f. Erfgoed	25.975	0	0	0	0	0	0	25.975
2. Bedrijfsmatige materiële vaste activa	5.864.793	157.691	0	0	0	359.261	0	5.663.223
a. Terreinen en gebouwen	5.632.888	61.083	0	0	0	299.413	0	5.394.557
b. Installaties, machines en uitrusting	194.047	96.608	0	0	0	53.115	0	237.539
c. Meubilair, kantooruitrusting en rollend materieel	37.858	0	0	0	0	6.732	0	31.126
d. Leasing en soortgelijke rechten	0	0	0	0	0	0	0	0
3. Andere materiële vaste activa	0	0	0	0	0	0	0	0
a. Terreinen en gebouwen	0	0	0	0	0	0	0	0
b. Roerende goederen	0	0	0	0	0	0	0	0
<b>C. Immateriële vaste activa</b>	<b>6.399</b>	<b>16.769</b>	<b>0</b>	<b>0</b>	<b>0</b>	<b>7.436</b>	<b>0</b>	<b>15.732</b>

<b>Mutatiestaat van het nettoactief</b>						
	Boekwaarde op 1/1	Toevoeging	Verrekening	Andere mutaties	Boekwaarde op 31/12	
<b>A. Kapitaalsubsidies en schenkingen</b>						
GEMEENTE WIELSBEKE	7.689.882	1.121.473	148.036	0	8.663.320	
OCMW WIELSBEKE	1.402.891	0	105.267	0	1.297.625	
<b>Totaal</b>	<b>9.092.774</b>	<b>1.121.473</b>	<b>253.302</b>	<b>0</b>	<b>9.960.945</b>	
<b>B. Gecumuleerd overschot of tekort</b>						
	Boekwaarde op 1/1	Overschot of tekort van het boekjaar	Tussenkost gemeente aan OCMW	Andere mutaties	Boekwaarde op 31/12	
GEMEENTE WIELSBEKE	10.143.253	1.576.524	-605.629	0	11.114.147	
OCMW WIELSBEKE	-3.662.262	-1.202.160	605.629	0	-4.258.793	
<b>Totaal</b>	<b>6.480.991</b>	<b>374.363</b>	<b>0</b>	<b>0</b>	<b>6.855.355</b>	
<b>C. Herwaarderingsreserves</b>						
	Boekwaarde op 1/1	Toevoeging	Terugneming	Andere mutaties	Boekwaarde op 31/12	
GEMEENTE WIELSBEKE	3.829.365	34.478	0	0	3.863.844	
OCMW WIELSBEKE	0	0	0	0	0	
<b>Totaal</b>	<b>3.829.365</b>	<b>34.478</b>	<b>0</b>	<b>0</b>	<b>3.863.844</b>	
<b>D. Overig nettoactief</b>						
	Boekwaarde op 1/1	Wijziging kapitaal		Andere mutaties	Boekwaarde op 31/12	
GEMEENTE WIELSBEKE	21.188.558	0		0	21.188.558	
OCMW WIELSBEKE	5.805.637	0		0	5.805.637	
<b>Totaal</b>	<b>26.994.195</b>	<b>0</b>		<b>0</b>	<b>26.994.195</b>	
<b>E. Totaal nettoactief</b>						
	Boekwaarde op 1/1			Andere mutaties	Boekwaarde op 31/12	
GEMEENTE WIELSBEKE	42.851.058			1.978.810	44.829.868	
OCMW WIELSBEKE	3.546.267			-701.798	2.844.470	
<b>Totaal</b>	<b>46.397.325</b>			<b>1.277.013</b>	<b>47.674.338</b>	







## **Overzicht van de financiële risico's**

 	<b>Financiële risico's</b>	
	Gemeente Wielsbeke Rijksweg 314 KBO: 0207437864	NIS: 37017
	OCMW Wielsbeke Hernieuwenstraat 15 KBO: 0212183243	NIS: 37017
	Burgemeester:	Jan Stevens
	Algemeen directeur:	Bruno Debrabandere
	Financieel directeur:	Brecht Carels

### **Risico's inzake ontvangsten uit de aanvullende personenbelasting**

Deze belastingontvangst fluctueert soms wat in functie van de snelheid van inkohiering door de FOD Financiën, die het lokaal bestuur niet in de hand heeft. Dit heeft zijn weerslag op de budgetten en liquiditeiten van de gemeente. Het systeem van voorschotten brengt hiervoor al een gedeeltelijke oplossing. De conjunctuur heeft ook een belangrijke impact : laagconjunctuur te wijten aan vergrijzing, productiviteit, bedrijfsinvesteringen, toestand op de arbeidsmarkt, ...

### **Risico's inzake ontvangsten uit opcentiemen op de onroerende voorheffing**

De gemeente Wielsbeke is afhankelijk van enkele grote belastingbetalers, die indien er een fiscale optimalisatie gebeurt, wel een grote impact kunnen hebben op het bedrag van belastingen. Bovendien loopt de communicatie tussen de Vlaamse Belastingdienst en het kadaster (FOD Financiën) niet optimaal waardoor het tijdstip van inkohiering vertraagd wordt en de gemeente laattijdig de inkomsten verkrijgt. Ook door lopende bezwaren van een aantal bedrijven worden de inkomsten hierdoor vertraagd. Bijkomend werden bedrijven destijds vrijgesteld voor 'materieel en outillering' wat voor de gemeente een aanzienlijke min-inkomst is én dit zonder compensatie van de Vlaamse Overheid. De ontvangsten uit opcentiemen op de onroerende voorheffing zullen zich naar de toekomst normaal gezien verder bestendigen, aangezien enkele nieuwe woonprojecten en nieuwe ambachtelijke zones in gebruik worden genomen. Daartegenover staan de verkrotting, leegstand en onbewoonbaarverklaring van gebouwen die een negatieve impact heeft op de inkomsten. Ook fiscale optimalisaties naar de toekomst toe zijn niet uit te sluiten.

### **Risico's inzake exploitatie- en investeringsuitgaven**

#### **Personeelsuitgaven:**

De lokale overheden moeten instaan voor de financiering van de pensioenen van de vastbenoemde medewerkers. De financiering hiervan wordt steeds moeilijker. Daarom werden allerlei maatregelen genomen door de federale overheid. Zo moet een lokaal bestuur meer betalen als de pensioenlast van zijn gepensioneerde ambtenaren groter is dan de theoretische basispensioenbijdrage die het lokaal bestuur voor dat jaar betaalt. Dit wordt de responsabiliseringsbijdrage genoemd. Volgens de meeste recente prognoses is deze bijdrage voor het OCMW niet van toepassing gezien de verhouding tussen contractuelen en statutairen in evenwicht is. Voor de gemeente is deze bijdrage van toepassing vanaf 2025.

De indexatie van de lonen (nu eind 2021 en begin 2022) en het opgelegde sectoraal akkoord zijn soms moeilijk te voorspellen en hebben een belangrijke impact op de evolutie van de loonkosten. Tevens wenst het bestuur verder te investeren in personeel om een goede dienstverlening te kunnen blijven aanbieden aan de burger, en dit volgens aangepast organogram. Daarnaast worden ook zaken van hogerhand opgelegd (bv. VIA-akkoorden, stijging eindejaarstoelage, ...) die ook een impact hebben op de kredieten.

### **Werkingskosten IT:**

Steeds meer verwachten de burgers een instant en online communicatie met het lokaal bestuur wat een steeds verdere digitalisering en informatisering vergt. Ook steeds meer digitaliseren van de administratie vergt verdere inspanningen in ICT. Om dit te verwezenlijken dienen grotere noodzakelijke kredieten te worden voorzien.

### **Corona-pandemie:**

Covid-19 zal ongetwijfeld gevolgen hebben voor de financiën van het lokaal bestuur Wielsbeke. Naast het menselijke leed zien we ook effecten opdoemen in de economische wereld. De uiteindelijk financiële repercussies die hieruit zullen voortvloeien en hoe groot de impact zal zijn, is op dit moment moeilijk in te schatten.

### **Huidige economische toestand:**

De huidige economische toestand ziet er niet zo rooskleurig uit. Na de coronacrisis worden we geconfronteerd met de geopolitieke spanningen tussen Rusland en Oekraïne die een enorme impact hebben op de werking van ons lokaal bestuur. De cocktail van stijgende inflatie, dalende economische groei, in combinatie met stijgende rentevoeten, problemen op de arbeidsmarkt, ... maken de economische toestand heel moeilijk voorspelbaar. Gevolgen hiervan zijn de sterke stijging van de werkingskosten, energiekosten, de opeenvolging van indexatie lonen, de verhoogde vraag naar financiële hulp in de sociale dienst, de ramingen in grote investeringsdossiers die onder druk komen te staan, ... Ook de invloed op verbonden instanties (bv. intercommunales, politie- en hulpverleningszone, verenigingen, ...) is eveneens groot.

### **Risico's inzake betwistingen en rechtszaken**

Op dit moment zijn er een aantal rechtszaken lopende inzake stedenbouwkundige dossiers en geschillen met betrekking tot de belasting op masten en pylonen. Daarnaast bekwamen wij een gunstig arrest van het Hof van Cassatie inzake de terugvordering van de bijdragen voor brandweerkosten van de Belgische Staat, zodat dit dossier definitief kan worden afgesloten.

### **Risico's inzake fraude in betalingsverkeer**

Via een interne procedure binnen de dienst Financiën, worden wijzigingen aan bankrekeningnummers in het software-systeem slechts uitgevoerd na een schriftelijke en ondertekende bevestiging door de betrokken derde en/of leverancier. Phishing-cases worden onmiddellijk gemeld aan de financieel directeur voor verder gevolg.

### **Risico's inzake toepassing van retributiereglementen**

Er wordt de nodige aandacht geheven om alle niet-gefactureerde prestaties te detecteren. Investeren in een monitorings-systeem is een mogelijke optie. Ook wordt er reeds gewerkt met externe registratie-software.

### **Risico's inzake toegestane (bank)waarborgen**

Bijzondere aandacht en opvolging wordt besteed aan de bankwaarborg van de gemeente ten opzichte van Zefier cvba, gezien deze zich heeft gefinancierd met bullet-leningen en deze als risicovol worden beschouwd.

### **Risico's inzake rente**

Het lokaal bestuur Wielsbeke heeft het programma rond de thesauriebewijzen afgebouwd. Het renterisico voor de thesauriebewijzen is ingedekt via een IRS structuur waarvoor de gemeente bijdragen betaalt. De overige leningen worden gefinancierd met klassieke leningen op lange termijn.

### **Risico's inzake liquiditeit**

Om de 'te ontvangen subsidies' van de subsidiërende overheid nog performanter te kunnen opvolgen, werd geïnvesteerd in specifieke software. Laattijdige en/of niet betaalde subsidies hebben een sterke invloed op de liquiditeitspositie van de gemeente. Ook aan geplande verkopen binnen de investeringsbudgetten wordt de nodige aandacht besteed en snel geanticipeerd. Meestal beschikken we hiervoor reeds over schattingsverslagen. Het spreekt voor zich wanneer een verkoop niet doorgaat dit een risico vormt op de uitvoering van het meerjarenplan.

### **Risico's inzake beleid rond structureel onvermogene debiteuren**

Een goed debiteurenbeheer-proces inzake fiscale en niet-fiscale invorderingen voorkomt dat klanten niet of niet op tijd betalen. Dat maakt het een snelle en effectieve manier om de financiële (liquiditeits)positie van het lokaal bestuur te versterken. Het is de bedoeling om de openstaande vervallen vorderingen op kwartaalbasis op te volgen in een financieel rapport. Tijdens de corona-piek werden de invorderingen stilgelegd, maar intussen opnieuw opgestart. Het is moeilijk te voorspellen hoe dit verder zal evolueren na uitbraak van de pandemie en de gevolgen van de geopolitieke spanningen tussen Rusland en Oekraïne.

### **Risico's inzake de verplichtingen tegenover verbonden partijen**

De werkings- en investeringstoelagen voor de politiezone, hulpverleningszone, kerkfabrieken, afval-intercommunales, intergemeentelijke samenwerkingsverbanden, ... werden betaald zoals voorzien. Het Decreet Lokaal Bestuur heeft gezorgd dat geen gemeentelijke toelage voor het OCMW meer budgettair voorzien moet worden in de meerjarenplanning, gezien dit nu geconsolideerd is. Wel met dien verstande dat het Decreet Lokaal Bestuur in artikel 274 bepaalt: 'De gemeente zorgt ervoor dat het OCMW steeds zijn financiële verplichtingen kan nakomen'.

### **Risico's inzake de schuldenlast beheren en onder controle houden**

De meeste economen verwachten een relatief laag blijvende rente in de komende jaren. Met onze rente-assumptie van 2% in de ramingen van de meerjarenplan(aanpassingen) zijn we voorzichtig. In 2021 daalt de totale leningslast in vergelijking met het vorig boekjaar (2020).



## Waarderingsregels

## Waarderingsregels

### Beginbalans

De waarderingsregels zijn gebaseerd op het **continuïteitsprincipe**.

Men laat zich in hoofdzaak leiden door historische gegevens zoals aanschaffingswaarde en aanschafjaar.

Op deze basisgegevens moet men dan de nieuwe BBC-waarderingsregels toepassen alsof het bestuur deze waarderingsregels altijd al heeft toegepast.

Alle gegevens werden geconverteerd in de BBC-omgeving, zelfs als de nieuwe waarderingsregels een boekwaarde gelijk aan nul genereerde per 01/01/2011.

**Investeringsgoederen** die niet meer aanwezig zijn, werden niet mee opgenomen per 01/01/2011.

**Subsidies** waarbij van het investeringsgoed geen historische gegevens gekend zijn, werden niet mee opgenomen per 01/01/2011.

De geactiveerde toegekende investeringssubsidies werden niet meer opgenomen in de beginbalans.

### Jaarrekening

Dezelfde principes van de waarderingsregels toegepast op de beginbalans zullen toegepast worden in de jaarrekeningen.

### Algemene bepalingen

- de boekhouding wordt gevoerd in euro;
- elk bestanddeel van het vermogen moet afzonderlijk gewaardeerd worden, uitzondering wanneer de aanschaffingswaarde te verwaarlozen is tov het balansfotaal;
- kosten en opbrengsten worden verbonden aan het financieel boekjaar waarin ze werkelijk worden gerealiseerd (= transactiemoment);
- **bij de inning van vorderingen worden betalingsverschillen tot € 0,99 geboekt als kost of opbrengst, en niet ingevorderd of terugbetaald;**
- de aanschaffingsprijs, ruilwaarde, vervaardigingsprijs of schenkingswaarde van activa omvat naast de prijs van het goed, eveneens de belastingen, vervoer en studiekosten die rechtstreeks verband houden met de realisatie of verwerving ervan;
- Andere studie- en andere gelijksoortige kosten worden verwerkt in rubriek immateriële vaste activa;
- voor de bepaling van het jaarlijks afschrijvingsbedrag van de vaste activa, wordt de volgende formule gehanteerd:
 

boekhoudkundige waarde – restwaarde	resterende gebruiksduur
-------------------------------------	-------------------------
- Herwaarderings gebeurtenissen niet meer automatisch, enkel op overige materiële en financiële vaste activa zijn herwaarderings mogelijk;
- Waardenverminderingen kunnen ook als correctie op de aanschaffingswaarde van actiefbestanddelen wanneer de boekwaarde te hoog is;
- Goederen worden in principe geactiveerd en op de balans geplaatst vanaf een waarde van 2500 euro exclusief btw, afwijkingen zijn mogelijk;

## Bijzondere bepalingen

### vlottend activa

#### Liquide middelen en geldbeleggingen

- worden gewaardeerd tegen nominale waarde, uitzondering aandelen en vastrentende effecten aan aanschaffingswaarde
- er kunnen geen herwaarderingen gebeuren
- er kunnen waardeverminderingen, meer- en minderwaarden geboekt worden

#### Vorderingen op korte termijn

- worden gewaardeerd tegen nominale waarde
- waardeverminderingen:

In geval er onzekerheid bestaat over de inbaarheid van bepaalde vorderingen, kunnen deze overgeboekt worden naar dubieuze debiteuren.

Op de dubieuze debiteuren worden waardeverminderingen geboekt in functie van de ouderdom van de vordering, zijnde:

Kleiner of gelijk aan 1 jaar	0%
Vanaf 1 jaar	dubieuze debiteuren
Vanaf 2 jaar	15%
Vanaf 3 jaar	35%
Vanaf 4 jaar	25%
Vanaf 5 jaar	25% automatisch uitboeken als onwaarde

#### Overlopende rekeningen van het actief

- worden gewaardeerd tegen aanschaffingswaarde voor het toe te rekenen of over te dragen gedeelte
- overlopende rekeningen worden geboekt indien ze een wezenlijke invloed hebben op het resultaat voor bedragen van > €2.500,00 incl. BTW

#### **Vorderingen op lange termijn die binnen het jaar vervallen**

- worden gewaardeerd tegen de nominale waarde van de in het boekjaar vervallen gedeeltes van de langetermijn vordering

#### **Vaste activa:**

##### **Vorderingen op lange termijn**

- worden gewaardeerd tegen nominale waarde
- waardeverminderingen:

In geval er onzekerheid bestaat over de inbaarheid van bepaalde vorderingen, kunnen deze overgeboekt worden naar dubieuze debiteuren.

Op de dubieuze debiteuren worden waardeverminderingen geboekt in functie van de ouderdom van de vordering, zijnde:

Kleiner of gelijk aan 1 jaar	0%
Vanaf 2 jaar	15%
Vanaf 3 jaar	35%
Vanaf 4 jaar	25%
Vanaf 5 jaar	25% automatisch uitboeken als onwaarde

##### **Financiële vaste activa**

- Financiële vaste activa bevatten de belangen en de vorderingen die door besturen worden aangehouden in andere entiteiten om een duurzame band te scheppen met de betrokken entiteiten. Het criterium om als financieel vast actief te worden opgenomen (en dus niet als geldbelegging) is duurzaamheid.
- belangen of aandelen worden gewaardeerd tegen de aanschaffingswaarde.
- vorderingen op entiteiten op die het op een duurzame wijze wil ondersteunen, worden gewaardeerd tegen nominale waarde.
- ~~waarder~~ **waarder**ing is mogelijk op grond van objectieve gegevens
- borgtochten in contanten worden gewaardeerd tegen de contante waarde van de storting



### Materiële vaste activa

#### Niet bebouwde gronden en terreinen

- Worden gewaardeerd tegen de aanschafwaarde of schattingswaarde
- ze worden niet afgeschreven met uitzondering van buitengewoon onderhoud
- en kan een waardevermindering toegepast worden op grond van objectieve gegevens
- overzicht:

	Algemene Rekening	Afschrijvingsduur	Afschrijvingsduur buitengewoon onderhoud	Startjaar
Parkeerplaatsen	2200000	geen	0 jaar	Aanschaf, voorlopige oplevering
Landbouwgronden	2200100	geen	0 jaar	Aanschaf, voorlopige oplevering
Niet bebouwde bouwgronden	2200200	geen	0 jaar	Aanschaf, voorlopige oplevering
Industrie gronden	2200300	geen	0 jaar	Aanschaf, voorlopige oplevering
Natuurgebieden	2200400	geen	0 jaar	Aanschaf, voorlopige oplevering
Sport, speelpleinen, parken en begraafplaatsen	2200500	geen	0 jaar	Aanschaf, voorlopige oplevering
Begraafplaatsen	2200600	geen	0 jaar	Aanschaf, voorlopige oplevering
Bosgronden	2200700	geen	0 jaar	Aanschaf, voorlopige oplevering
Onbebouwde terreinen beplanting	2200800	geen	0 jaar	Aanschaf, voorlopige oplevering
Andere terreinen	2200900	geen	0 jaar	Aanschaf, voorlopige oplevering
Bedrijfsmatige terreinen	2290000	geen	0 jaar	Aanschaf, voorlopige oplevering
Terreinen van wegen	2202000	geen	0 jaar	Aanschaf, voorlopige oplevering
Terreinen van waterlopen	2203000	geen	0 jaar	Aanschaf, voorlopige oplevering
Niet bebouwde gronden en terreinen in aanbouw		geen	geen	

**Gebouwen en bebouwde terreinen**

- worden gewaardeerd aan aanschafwaarde, oprichtingswaarde, ruil- of schenkingswaarde
- grote onderhoudswerken aan gebouwen worden gewaardeerd aan realisatiewaarde
- afschrijvingen gebeuren lineair gedurende 30 jaar, niet op terreinen
- afschrijvingen op buitengewoon onderhoud gebeuren lineair gedurende 30 jaar.
- ēā kan een waardevermindering toegepast worden op grond van objectieve gegevens
- overzicht:

	Algemene Rekening	Afschrijvings-duur	Afschrijvings-duur buitengewoon onderhoud	Startjaar
Administratieve gebouwen	2210100	30 jaar	30 jaar	Aanschaf, voorlopige oplevering
Schoolgebouwen	2210200	30 jaar	30 jaar	Aanschaf, voorlopige oplevering
Gebouwen industriële en exploitatie	2210300	30 jaar	30 jaar	Aanschaf, voorlopige oplevering
Sportgebouwen	2210400	30 jaar	30 jaar	Aanschaf, voorlopige oplevering
Cultuur	2210500	30 jaar	30 jaar	Aanschaf, voorlopige oplevering
Erediensten	2210700	30 jaar	30 jaar	Aanschaf, voorlopige oplevering
Andere gebouwen	2210800	30 jaar	30 jaar	Aanschaf, voorlopige oplevering
Bebouwde terreinen	2220000	geen	0 jaar	Aanschaf, voorlopige oplevering
Gebouwen	2210000	30 jaar	30 jaar	Aanschaf, voorlopige oplevering
Gebouwen in aanbouw		geen	geen	

**Zakelijke rechten op onroerende goederen**

- worden gewaardeerd tegen de betaalde vergoeding
- overzicht:

	Algemene Rekening	Afschrijvings-duur	Afschrijvings-duur buitengewoon onderhoud	Startjaar
Overige zakelijke rechten op onroerende goederen	2230000	30 jaar		Aanschaf

**Wegen, waterlopen en riolering en overige infrastructuur betreffende wegen, waterlopen en riolering**

- worden gewaardeerd aan aanschafwaarde, oprichtingswaarde, ruil- of schenkingswaarde
- afschrijvingen gebeuren lineair volgens de aard
- er kan een waardevermindering toegepast worden op grond van objectieve gegevens
- overzicht:

	Algemene Rekening	Afschrijvingsduur	Afschrijvingsduur buitengewoon onderhoud	Startjaar
Wegen	2240000	30 jaar	30 jaar	Aanschaf, voorlopige oplevering
Overige infrastructuur betreffende wegen	2250000	30 jaar	30 jaar	Aanschaf, voorlopige oplevering
Waterlopen en waterbekkens	2260000	50 jaar	50 jaar	Aanschaf, voorlopige oplevering
Riolering	2280000	50 jaar	50 jaar	Aanschaf, voorlopige oplevering
Overige onroerende infrastructuur	2289000	30 jaar	30 jaar	Aanschaf, voorlopige oplevering
Wegen in aanbouw		geen	geen	
Overige infrastructuur betreffende wegen in aanbouw		geen	geen	

**Installaties, machines en uitrusting**

- worden gewaardeerd aan aanschafwaarde
- afschrijvingen gebeuren lineair gedurende 10 jaar
- er kan een waardevermindering toegepast worden op grond van objectieve gegevens
- overzicht:

	Algemene Rekening	Afschrijvingsduur	Afschrijvingsduur buitengewoon onderhoud	Startjaar
Installaties, machines en uitrusting-gemeenschapsgoederen	2300000	10 jaar	10 jaar	Aanschaf
Installaties, machines en uitrusting- bedrijfsmatig	2350000	10 jaar	10 jaar	Aanschaf
Installaties, machines en uitrusting in aanbouw		geen	geen	

**Meubilair, informaticamaterieel, rollend materieel**

- worden gewaardeerd aan aanschafwaarde
- afschrijvingen gebeuren lineair volgens de aard
- kan een waardevermindering toegepast worden op grond van objectieve gegevens
- overzicht:

	Algemene Rekening	Afschrijvingsduur	Afschrijvingsduur buitengewoon onderhoud	Startjaar
Meubilair	2400000	10 jaar	10 jaar	Aanschaf
Informaticamaterieel-gemeenschapsgoederen	2410000	5 jaar	5 jaar	Aanschaf
Kantooruitrusting	2420000	10 jaar	5 jaar	Aanschaf
Rollend materieel	2430000	5 jaar	5 jaar	Aanschaf
Vrachtwagens en speciale voertuigen	2430200	5 jaar	5 jaar	Aanschaf
Informaticamaterieel-bedrijfsmatig MVA	2460000	5 jaar	5 jaar	Aanschaf

**Kunstpatrimonium & erfgoed**

- worden gewaardeerd tegen de aanschafwaarde of schattingswaarde
- ze worden niet afgeschreven
- kan een waardevermindering toegepast worden op grond van objectieve gegevens
- overzicht:

	Algemene Rekening	Afschrijvingsduur	Afschrijvingsduur buitengewoon onderhoud	Startjaar
onroerend kunstpatrimonium en erfgoed	2700000	geen	geen	Aanschaf
roerend kunstpatrimonium en erfgoed in aanbouw	2750000	geen	geen	Aanschaf
roerend kunstpatrimonium en erfgoed		geen		

### Immateriële vaste activa

#### Concessies, octrooien, licenties, software, ...

- Worden gewaardeerd aan de aanschafwaarde
- Afschrijvingen gebeuren lineair gedurende 5 jaar
- Er kunnen geen herwaarderings gebeuren
- Er kan een waardevermindering toegepast worden op grond van objectieve gegevens
- Overzicht:

	Algemene Rekening	Afschrijvingsduur	Afschrijvingsduur buitengewoon onderhoud	Startjaar
Concessies, octrooien, licenties, software, ... Concessies, octrooien, licenties, software, ... in aanbouw	2110000	5 jaar geen	5 jaar geen	Aanschaf, startjaar investering

#### Plannen, studies en ontwerpen, ...

- Worden gewaardeerd aan de aanschafwaarde
- Afschrijvingen gebeuren lineair gedurende 5 jaar
- Er kunnen geen herwaarderings gebeuren
- Er kan een waardevermindering toegepast worden op grond van objectieve gegevens
- Overzicht:

	Algemene Rekening	Afschrijvingsduur	Afschrijvingsduur buitengewoon onderhoud	Startjaar
Plannen, studies en ontwerpen Plannen, studies ontwerpen in aanbouw	2140000	5 jaar geen	5 jaar geen	Aanschaf, startjaar investering

**Schulden:****Korte termijn****Financiële schulden**

- worden gewaardeerd tegen nominale waarde, voor het gedeelte dat vervalt in het boekjaar, overeenkomstig de aflossingstabellen van de betrokken financiële instelling

**Schulden uit ruiltransacties**

- worden gewaardeerd tegen nominale waarde

**Schulden uit niet-ruiltransacties**

- worden gewaardeerd tegen nominale waarde

**Voorzieningen voor risico's en kosten**

- voorziening voor vakantiegeld wordt geboekt voor de nominale waarde, volgens de gegevens van de externe loonadministratie, en wordt jaarlijks op balansdatum herberekend

**Overlopende rekeningen**

- worden gewaardeerd tegen aanschaffingswaarde voor het toe te rekenen of over te dragen gedeelte

**Schulden op lange termijn die binnen het jaar vervallen**

- worden gewaardeerd tegen nominale waarde voor het gedeelte dat vervalt in het boekjaar

---

**Lange termijn****Financiële schulden**

- worden gewaardeerd tegen nominale waarde voor de totale uitstaande schuld, verminderd met de schuld van het boekjaar, en overeenkomstig de aflossingstabellen van de betrokken financiële instelling

---

**Schulden uit ruiltransacties**

- worden gewaardeerd tegen nominale waarde

---

**Schulden uit niet-ruiltransacties**

- worden gewaardeerd tegen nominale waarde

---

**Voorzieningen voor risico's en kosten**

- voorzieningen voor pensioenen worden geboekt voor de nominale waarde, volgens de berekening op basis van de coëfficiënten in de bijgevoegde tabellen, en wordt jaarlijks herberekend

**Netto-actief**

- omvat de nominale waarde van de activa, verminderd met de gewaardeerde passiva
- overzicht verrekeningen

De verkregen subsidies waarmee de investeringen zijn gefinancierd, worden verrekend over een termijn die overeenkomt met de afschrijvingsduur van de investering waarvoor de subsidie werd toegekend. De jaarlijkse verrekening houdt in dat de verkregen subsidie geleidelijk in opbrengsten wordt genomen, en de jaarlijkse afschrijvingen van de overeenkomstige investering op die manier neutraliseert.

Zolang een investering in uitvoering is en dus nog niet wordt afgeschreven, wordt de verkregen investeringssubsidie nog niet verrekend.

	Algemene Rekening	Verrekeningsduur	Startjaar
Investeringssubsidies met betrekking tot:			
Gronden	1500000	Geen, tenzij BO	Start afschrijving investeringsgoed
Gebouwen	1500000	Investeringsgoed	Start afschrijving investeringsgoed
Wegen	1500000	Investeringsgoed	Start afschrijving investeringsgoed
Overig infrastructuur wegen	1500000	Investeringsgoed	Start afschrijving investeringsgoed
Overige onroerende infrastructuur	1500000	Investeringsgoed	Start afschrijving investeringsgoed
Waterlopen en waterbekkens	1500000	Investeringsgoed	Start afschrijving investeringsgoed
Roerende goederen	1500000	Investeringsgoed	Start afschrijving investeringsgoed
Schenken:			
Overige schenkingen van derden	1590000	Investeringsgoed	Start afschrijving investeringsgoed





**Niet in balans opgenomen rechten  
en verplichtingen (klasse 0)**





**Verklaring materiële verschillen  
tussen meerjarenplan en rekening**

**MATERIËLE VERSCHILLEN TUSSEN MEERJARENPLAN EN REKENING - EXPLOITATIE (GEMEENTE)**

UITGAVEN		Code	BOEKJAAR 2021	MEERJARENPLAN 2021	VERSCHIL	VERKLARING
BELEIDSVELD						
0030	Financiële aangelegenheden	642	180.001	250	179.751	Afboeking art. 4070000 (€ 3.064,07) en art. 4060000 (€ 176.372,14)
0040	Transacties in verband met de openbare schuld	650	1.300.608	1.478.873	-178.265	Te hoog geraamd : art. 6500000 (€ 175.089,13)
0200	Wegen	620	1.057.707	959.680	98.027	Te laag geraamd : bezoldiging en vakantiegeld personeel contractueel
0670	Straatverlichting	611	270.703	205.000	65.703	Te laag geraamd : straatverlichting OVFAc
0742	Sportinfrastructuur	649	597.171	653.939	-56.768	Prijssubsidie AGB te hoog geraamd in 2021
0670	Straatverlichting	610	51.359		51.359	Boeking kosten exploitatie overname OV Fluvius - art. 6103020
0119	Overige algemene diensten	649	74.008	124.208	-50.200	Doorrek. toelagen / subsidies aan AGB te hoog geraamd in 2021 (corona)
0703	Openbare bibliotheken	649	34.980	74.675	-39.696	Prijssubsidie AGB te hoog geraamd in 2021
0620	Grondbeleid voor wonen	649	122.277	150.000	-27.723	Te hoog geraamd : art. 6491000 en art. 6494000
0020	Fiscale aangelegenheden	613	31.225	5.000	26.225	Te laag geraamd : art. 6139989 inningskosten APB (€ 28.159,12)
0200	Wegen	621	307.711	282.500	25.211	Te laag geraamd : werkgeversbijdrage personeel contractueel
0050	Patrimonium zonder maatschappelijk doel	640	1.635	22.500	-20.865	Te hoog geraamd : art. 6400000 - aanslagbiljet OV A1 '20 niet ontvangen

ONTVANGSTEN		Code	BOEKJAAR 2021	MEERJARENPLAN 2021	VERSCHIL	VERKLARING
BELEIDSVELD						
0310	Beheer van regen- en afvalwater	702	397.158	475.000	-77.842	Te hoog geraamd : BOT en EWW De Watergroep in 2021
0020	Fiscale aangelegenheden	730	8.871.140	8.793.722	77.418	Te laag geraamd : art. 7301000 aanvullende belasting op de PB
0030	Financiële aangelegenheden	740	139.098	75.000	64.098	Te laag geraamd : art. 7405002 personeelsubsidies algemeen
0010	Algemene overdrachten tussen de verschillende bestuurlijke niveaus	740	2.958.529	2.930.097	28.431	Te hoog geraamd : gemeentefonds (€ 24.211,00) en te laag geraamd : overige algemene werkingsubsidies (€ 48.842,66)
0200	Wegen	740		22.788	-22.788	Te hoog geraamd : overige specifieke werkingsubsidies
0300	Ophalen en verwerken van huishoudelijk afval	702	314.130	295.500	18.630	Te laag geraamd : retributies Imog en afrekeningen IGRP

MATERIËLE VERSCHILLEN TUSSEN MEERJARENPLAN EN REKENING - INVESTERINGEN (GEMEENTE)

UITGAVEN		Code	BOEKJAAR 2021	MEERJARENPLAN 2021	VERSCHIL	VERKLARING
BELEIDSVELD						
0310	Beheer van regen- en afvalwater	228	17.507	290.850	-273.343	Project Heirweg nog niet uitgevoerd. Budget € 75.000,00 Project waterbeheersing uitgevoerd. Overschot budget € 10.950,72 Project rioleringsdatabank nog niet uitgevoerd. Budget € 30.000,00 Project collector Kruishoek nog niet uitgevoerd. Budget € 22.850,00 Project WB Cartonstraat nog niet uitgevoerd. Budget € 20.000,00 Project Grote Molstenstraat nog niet uitgevoerd. Budget € 115.000,00 Project buitengewone wegeonderhoudswerken uitgevoerd. Overschot budget € 18.534,36
0200	Wegen	224	239.792	372.100	-132.308	Project rotonde Wakkensteenweg/Rijksweg uitgevoerd. Regeling pas in 2022. (€ 187.727,43) Project Grote Molstenstraat. Erelonen Infrabureau Demey ontvangen maar geen budget voorzien in 2021. (€ 73.814,22)
0620	Grondbeleid voor wonen	221	-60.508	45.000	-105.508	Project sociale woningen Ooigem - boeking BTW regularisatie 12% ipv 21%
0119	Overige algemene diensten	221	120.394	192.500	-72.106	Project diverse werken gebouwen nog niet uitgevoerd. Budget € 5.000,00 Project schilderen gebouwen nog niet uitgevoerd. Budget € 2.500,00 Project gemeentehuis (op afspraak) nog niet volledig uitgevoerd. Overschot budget € 64.605,79
0119	Overige algemene diensten	220		70.000	-70.000	Project aankoop parking Peter Benoitstraat niet uitgevoerd. (€ 60.000,00)
0119	Overige algemene diensten	235	42.731	110.000	-67.269	Project aankoop diverse gronden niet uitgevoerd. (€ 10.000,00) Project aankoop telefooncentrale nog niet volledig uitgevoerd. Overschot budget € 66.497,52
0200	Wegen	235	24.134	63.450	-39.316	Project ANPR camera N382 nog niet uitgevoerd. Budget € 30.000,00 Project aankoop klein materiaal openbare werken/groen nog niet volledig uitgevoerd. Overschot budget € 6.732,19
0200	Wegen	220	23.209	43.500	-20.291	Project trage weg de Vlaskoorde niet uitgevoerd. Budget € 10.000,00 Project trage wegen deels uitgevoerd. Overschot budget € 9.967,59

MATERIËLE VERSCHILLEN TUSSEN MEERJARENPLAN EN REKENING - INVESTERINGEN (GEMEENTE)

ONTVANGSTEN	Code	BOEKJAAR 2021	MEERJARENPLAN 2021	VERSCHIL	VERKLARING
BELEIDSVELD					
0620 Grondbeleid voor wonen	229		2.700.000	-2.700.000	Project verkoop Schrijverkeshoek. Verkoop voorzien in 2022
0703 Openbare bibliotheken	221	2.673.048	2.210.269	462.779	Project erfpacht BIB - boeking volgens bijzondere BTW-aangifte (€ 462.718,78)
0200 Wegen	150	210.813		210.813	Boeking subsidies project Ooigemstraat (€ 184.944,99) en project veilige schoolroute Fabiolalaan (€ 22.788,08) en project afvalbakken OVAM (€ 3.080,00)
0050 Patrimonium zonder maatschappelijk doel	220	9.250	88.000	-78.750	Project verkopen grondoverschotten Lobeek en project verkopen bos- en parkgronden nog niet uitgevoerd. Overdracht naar 2022
0620 Grondbeleid voor wonen	150	106.146	29.500	76.646	Boeking subsidie project sociale woningen Ooigem (€ 78.120,00 deel VMSW) - niet geraamd

**MATERIËLE VERSCHILLEN TUSSEN MEERJARENPLAN EN REKENING - EXPLOITATIE (OCMW)**

<b>UITGAVEN</b>		<b>Code</b>	<b>BOEKJAAR 2021</b>	<b>MEERJARENPLAN 2021</b>	<b>VERSCHIL</b>	<b>VERKLARING</b>
<b>BELEIDSVELD</b>						
0900	Sociale bijstand	648	446.430	497.715	-51.285	Te hoog geraamd : steun, leefloon & waarborg (€ 44.421,06) en toelagen (€ 6.864,00)
0953	Woon- en zorgcentra	611	151.113	107.000	44.113	Te laag geraamd : stijging energieprijzen 4kwz1 - WZC Ter Lembeek
0119	Overige algemene diensten	623	148.118	186.120	-38.002	Te hoog geraamd : maaltijdcheques, ecocheques en bijdragen
0900	Sociale bijstand	620	270.117	246.580	23.537	Te laag geraamd : bezoldiging personeel contractueel en artikel 60 §7
0953	Woon- en zorgcentra	620	2.127.350	2.107.790	19.560	Te laag geraamd : bezoldiging personeel contractueel

<b>ONTVANGSTEN</b>		<b>Code</b>	<b>BOEKJAAR 2021</b>	<b>MEERJARENPLAN 2021</b>	<b>VERSCHIL</b>	<b>VERKLARING</b>
<b>BELEIDSVELD</b>						
0119	Overige algemene diensten	740	413.149	250.000	163.149	Te laag geraamd : sectoriaal fonds, VIA en GSD-V
0953	Woon- en zorgcentra	740	337.991	307.250	30.741	Te laag geraamd : specifieke werkingssubsidies (€ 37.762,85) en personeelsubsidies (€ 1.349,20) en te hoog geraamd : toelage ingevolge arbeidsduurvermindering (€ 8.370,95)
0900	Sociale bijstand	748	76.255	96.465	-20.210	Te hoog geraamd : steun, leefloon en waarborg
0900	Sociale bijstand	740	252.632	270.300	-17.668	Te laag geraamd : specifieke werkingssubsidies (€ 1.631,43) en personeelsubsidies (€ 10.106,57) en te hoog geraamd : leefloon (€ 29.406,00)

**MATERIËLE VERSCHILLEN TUSSEN MEERJARENPLAN EN REKENING - INVESTERINGEN (OCMW)**

<b>UITGAVEN</b>		<b>Code</b>	<b>BOEKJAAR 2021</b>	<b>MEERJARENPLAN 2021</b>	<b>VERSCHIL</b>	<b>VERKLARING</b>
<b>BELEIDSVELD</b>						
0200	Wegen	243		20.000	-20.000	Project aankoop wagen TD niet uitgevoerd. Aankoop voorzien in 2022.

<b>ONTVANGSTEN</b>		<b>Code</b>	<b>BOEKJAAR 2021</b>	<b>MEERJARENPLAN 2021</b>	<b>VERSCHIL</b>	<b>VERKLARING</b>
<b>BELEIDSVELD</b>						
0950	Ouderenwoningen	229		2.225.000	-2.225.000	Project verkoop bejaardenwoningen (Schooistraat en J. Claerhoutstraat) Verkoop voorzien in 2022.



**Toelichting over de kosten, opbrengsten, uitgaven en ontvangsten met een buitengewone invloed op het budgettair resultaat van het boekjaar en het overschot of tekort van het boekjaar**

## Toelichting over de kosten, opbrengsten, uitgaven en ontvangsten met een buitengewone invloed op het budgettaire resultaat van het boekjaar en het overschot of tekort van het boekjaar

- In boekjaar 2020 werden de boekingen uitgevoerd m.b.t. de **inbreng van de installaties openbare verlichting bij netbeheerder Fluvius**. Bij het verschijnen van de nieuwe boekingsfiche 5110 werd de gehele operatie van overdracht van de gemeentelijke straatverlichting van Fluvius aanzien als een 'sale-and-lease-back'-operatie. De betreffende boeking heeft diverse invloeden, onder meer:
  - Overdracht openbaar verlichtingspark (ontvangst investering)
  - Aanrekening volstorting kapitaal distributienetbeheerder (uitgave investering)
  - Aanrekening van de nieuwe investeringen in leasing (uitgave investering)
  - Aanrekening vordering leasingschuld voor de overname en de nieuwe investeringen (ontvangst financiering)
- Gezien de integratie van gemeente en OCMW vanaf boekjaar 2020 verdwijnt de **gemeentelijke toelage** aan het OCMW zoals we die vroeger kenden in het meerjarenplan. De gemeente moet wel zorgen dat het OCMW haar financiële verplichtingen kan nakomen en verleent hierbij een tussenkomst in het boekhoudkundig tekort van het budgettaire resultaat van het boekjaar van het OCMW. Voor boekjaar 2021 bedraagt dit € 605.628,98.
- De **coronacrisis** heeft een belangrijke impact op de gemeentelijke financiën, zowel aan de ontvangstenzijde als aan de uitgavenzijde.
  - Daling van de ontvangsten: verhuur ontmoetingscentra en cafetaria, inkomgelden activiteiten, uitstel geplande prijsverhoging ligdagprijs woonzorgcentrum, ...
  - Daling van de uitgaven: verbruik elektriciteit, gas en water, aankoop dranken, ...
  - Stijging van de ontvangsten: diverse subsidies die betrekking hebben op Covid-19 en het vaccinatiecentrum zoals leegstandsvergoeding woonzorgcentrum, VSB werking, VIPA steunmaatregelen, kosten kinderopvang, ...
  - Stijging van de uitgaven: aankoop beschermingsmaterialen voor bewoners, medewerkers en personeel, extra personeelsinzet via interimmedewerkers en jobstudenten, extra uitgaven ikv veiligheidsmaatregelen, ondersteuning noodopvang, extra steun aan de lokale handel en verenigingen volgens relanceplan coronacrisis (GR 15/7/2020), ...
- De **geopolitieke spanningen tussen Rusland en Oekraïne** hebben een enorme impact op de werking van Gemeente en OCMW Wielsbeke. Denk bijvoorbeeld aan de hoge inflatie en sterke stijging van de werkingskosten, energiekosten, de opeenvolging van indexatie lonen, de verhoogde vraag naar financiële hulp in de sociale dienst, de ramingen in grote investeringsdossiers die onder druk komen te staan, ...

- In de **Vlaamse Intersectorale Akkoorden (VIA)** leggen de werkgevers- en werknemersorganisaties samen met de Vlaamse Overheid afspraken vast om de arbeidsvoorwaarden en –omstandigheden in de sector te verbeteren en het management van de organisaties te ondersteunen. Dit om voldoende gekwalificeerd personeel aan te trekken, wat een basisvoorwaarde is voor een kwalitatieve dienstverlening. Hiervoor ontving de gemeente en OCMW een aantal VIA-subsidies voor o.a. koopkrachtverhoging en verhoogde eindejaarspremie.
- In BBC2020 worden de **subsidies Sociale Maribel** niet langer als een negatieve personeelskost, maar als een ontvangst geboekt.
- De **responsabiliseringsbijdrage** is een aandeel van het verschil tussen de individuele pensioenlast (die uitbetaald wordt aan de vroegere vastbenoemden van het lokaal bestuur) en de opbrengst van de (door het lokaal bestuur) betaalde basispensioenbijdrage. Er werd hiervoor een voorziening aangelegd ten bedrage van € 70.434,00 voor 2025 en 2026.
- In boekjaar 2021 werd voor een bedrag van € 4.587.492,57 **leningen** toegestaan aan het Autonoom Gemeentebedrijf Wielsbeke.
- In de gemeenteraad dd 16 december 2021 werd de akte tot **vestiging van een erfpachtrecht** tussen Gemeente Wielsbeke en AGB Wielsbeke voor een bibliotheekgebouw en een gedeelte van de Sint-Laurentiuskerk goedgekeurd voor een totale contante vergoeding (Canon) van € 2.210.298,74. De vergoeding voor de erfpacht voor de periode van 30 jaar dient in jaarlijkse schijven van € 73.676,62 betaald te worden en voor de eerste maal vóór 1 juni 2022.
- Na screening door Q&A Consultancy werd per 31/12/2021 volgende correctie uitgevoerd:
  - Afboeken saldo ontvangen vooruitbetaling naar 'minderwaarden op realisatie van vorderingen'.





**Overzicht van de gedeeltes van de kredieten voor investeringen en financieringen voor het boekjaar 2021, die overgedragen werden naar het boekjaar 2022**

Jaar	Entiteit	AR	Bitem	Actie	InvestEnveloppe	SubProject	OmsSubProject	Uitg./ On tv	Budgethouder	Tot.Budg.	Beschikbaar	Overdracht krediet 2022
2021	GE : WIELSBEKE	1500300	06290	GEB O		101	Subsidie sociale woningen Ooigem	O	FIN	29.500,00 €	29.500,00 €	29.500,00 €
2021	GE : WIELSBEKE	1500300	07902	DIVERS		59	Subsidie werken Sint-Brixius : fase 1 restauratie	O	FIN	9.213,00 €	9.213,00 €	9.213,00 €
2021	GE : WIELSBEKE	1500300	07902	DIVERS		60	Subsidie werken Sint-Brixius : fase 2 restauratie	O	FIN	15.000,00 €	15.000,00 €	15.000,00 €
2021	GE : WIELSBEKE	2140000	01190	DIVERS		153	Software postbeheer	U	BO	10.000,00 €	2.642,00 €	2.642,00 €
2021	GE : WIELSBEKE	2140000	02000	OPENB WALG		11	Ereloovereenkomst ontwerper diverse projecten	U	TD	15.000,00 €	5.644,73 €	5.644,73 €
2021	GE : WIELSBEKE	2140000	03900	DIVERS		193	Burgemeestersconvenant + Klimaatplan 2030	U	MILIEU	20.000,00 €	20.000,00 €	20.000,00 €
2021	GE : WIELSBEKE	2140000	06290	DIVERS		105	GRUP planologische ruil	U	MILIEU	7.500,00 €	5.080,00 €	5.080,00 €
2021	GE : WIELSBEKE	2200000	00500	DIVERS		99	Verkoppen grondoverschotten (Lobeek)	O	FIN	-5.000,00 €	-5.000,00 €	-5.000,00 €
2021	GE : WIELSBEKE	2200000	01190	DIVERS		176	Aankoop parking Peter Benoîtstraat	U	FIN	60.000,00 €	60.000,00 €	60.000,00 €
2021	GE : WIELSBEKE	2200000	01190	DIVERS		53	Aankoop diverse gronden	U	FIN	10.000,00 €	10.000,00 €	10.000,00 €
2021	GE : WIELSBEKE	2200400	00500	DIVERS		133	Aanplanten diverse bomen	U	TD	20.000,00 €	3.243,57 €	3.243,57 €
2021	GE : WIELSBEKE	2200400	00500	DIVERS		97	Verkoppen bos- en parkgronden	O	FIN	-83.000,00 €	-83.000,00 €	-83.000,00 €
2021	GE : WIELSBEKE	2200500	07500	DIVERS		164	Speelreinen	U	JEUGD	25.000,00 €	-2.096,12 €	0,00 €
2021	GE : WIELSBEKE	2200500	07500	OPENB W SBV		4	Uitbreiding en ontwikkeling speelbos	U	MILIEU	50.000,00 €	16.102,50 €	16.102,50 €
2021	GE : WIELSBEKE	2200900	02000	DIVERS		161	Trage weg Pontweg	U	TD	13.500,00 €	323,10 €	0,00 €
2021	GE : WIELSBEKE	2200900	02000	DIVERS		163	Trage weg de Vlaskoorde	U	TD	10.000,00 €	1.000,00 €	1.000,00 €
2021	GE : WIELSBEKE	2200900	02000	DIVERS		63	Trage wegen	U	MILIEU	20.000,00 €	6.972,84 €	6.972,84 €
2021	GE : WIELSBEKE	2210000	01190	TECHN		147	Diverse werken gebouwen	U	TD	5.000,00 €	5.000,00 €	5.000,00 €
2021	GE : WIELSBEKE	2210000	01190	TECHN		50	Schilderen gebouwen	U	TD	2.500,00 €	2.500,00 €	2.500,00 €
2021	GE : WIELSBEKE	2210100	01190	GEB W		122	Gemeentehuis : werken ikv werken op afspraak	U	BO	185.000,00 €	51.688,67 €	51.688,67 €
2021	GE : WIELSBEKE	2210500	07030	GEB W		92	Bibliotheek in kerk	O	FIN	-2.210.268,74 €	462.748,78 €	462.748,78 €
2021	GE : WIELSBEKE	2210700	07902	DIVERS		155	Werken Sint-Brixius : hanggaten	U	TD	35.000,00 €	18,89 €	0,00 €
2021	GE : WIELSBEKE	2210700	07902	DIVERS		59	Subsidie werken Sint-Brixius : fase 1 restauratie	U	TD	50.000,00 €	47,26 €	47,00 €
2021	GE : WIELSBEKE	2210700	07902	DIVERS		60	Subsidie werken Sint-Brixius : fase 2 restauratie	U	TD	32.000,00 €	504,71 €	504,00 €
2021	GE : WIELSBEKE	2210700	07903	DIVERS		154	Werken Sint-Bavo : zuidgevel	U	TD	2.000,00 €	200,00 €	0,00 €
2021	GE : WIELSBEKE	2210700	07903	DIVERS		55	Werken Sint-Bavo : bepleistering + interieur	U	TD	1.000,00 €	400,00 €	400,00 €
2021	GE : WIELSBEKE	2210800	06290	GEB O		101	Sociale woningen Ooigem	U	TD	45.000,00 €	83.394,53 €	0,00 €
2021	GE : WIELSBEKE	2210800	07500	GEB W		86	t Ravotterke : vensterfolie	U	TD	4.000,00 €	1.580,00 €	1.580,00 €
2021	GE : WIELSBEKE	2240000	02000	1111	HEIRWEG	3	Heirweg : Rijkswegtem Wakken (lokaal Pact)	U	TD	25.000,00 €	-6.603,01 €	0,00 €
2021	GE : WIELSBEKE	2240000	02000	OPENB WALG		10	Buitengewone wegenonderhoudswerken	U	TD	75.000,00 €	7.809,36 €	7.809,36 €
2021	GE : WIELSBEKE	2240000	02000	OPENB WALG		12	Wegmarkeringen	U	TD	20.000,00 €	6.000,00 €	6.000,00 €
2021	GE : WIELSBEKE	2240000	02000	OPENB WALG		9	Voetpaden : aanleg en buitengewo herstel	U	TD	7.500,00 €	276,24 €	276,00 €
2021	GE : WIELSBEKE	2240000	02000	OPENB WO		1	Fabiolaan : inkom bebouwde kom	U	TD	0,00 €	-2.648,21 €	0,00 €
2021	GE : WIELSBEKE	2240000	02000	OPENB WO		100	Ontsluitingsweg kanaalzone West	U	TD	43.500,00 €	-3.174,14 €	0,00 €
2021	GE : WIELSBEKE	2240000	02000	OPENB W SBV		5	WB Cartonstraat : herstel riolering	U	TD	0,00 €	-16.762,33 €	0,00 €
2021	GE : WIELSBEKE	2240000	02000	OPENB W W		123	Dienstzone Lobeek	U	TD	7.000,00 €	2.000,00 €	2.000,00 €
2021	GE : WIELSBEKE	2240000	02000	OPENB W W		6	Grote Molstenstraat en omgeving : aanleg gescheide	U	TD	0,00 €	-73.814,22 €	0,00 €
2021	GE : WIELSBEKE	2240000	06400	NUT		52	Elektricitetsnet	U	TD	2.000,00 €	943,26 €	0,00 €

2021 GE : WIELSBEKE	2250000	02000	OPENB WALG	13	Aankoop verkeersborden	U	TD	5.000,00 €	121,08 €	121,00 €
2021 GE : WIELSBEKE	2280000	03101	HEIRWEG	3	Heirweg : Rijksweg tem Wakken (lokaal Pact)	U	TD	75.000,00 €	75.000,00 €	75.000,00 €
2021 GE : WIELSBEKE	2280000	03101	1111	16	Waterbeheersingswerken : verstoppingen en grachten	U	TD	24.000,00 €	10.950,72 €	10.950,00 €
2021 GE : WIELSBEKE	2280000	03101	OPENB WALG	17	Afkoop ling diverse wegenissdossiers	U	TD	2.000,00 €	-2.850,10 €	0,00 €
2021 GE : WIELSBEKE	2280000	03101	OPENB WALG	195	Rioleringsdatabank	U	TD	30.000,00 €	30.000,00 €	30.000,00 €
2021 GE : WIELSBEKE	2280000	03101	OPENB W SBV	5	WB Cartonstraat : herstel riolering	U	TD	20.000,00 €	20.000,00 €	0,00 €
2021 GE : WIELSBEKE	2280000	03101	OPENB W W	179	Aanleg DWA riolering industriezone D'Hoole	U	TD	2.000,00 €	176,98 €	176,00 €
2021 GE : WIELSBEKE	2280000	03101	OPENB W W	6	Grote Moltenstraat en omgeving : aanleg gescheide	U	TD	115.000,00 €	115.000,00 €	115.000,00 €
2021 GE : WIELSBEKE	2291000	06290	DIVERS	181	Verkoop Schrijverkeshoek	O	FIN	-2.700.000,00 €	-2.700.000,00 €	-2.700.000,00 €
2021 GE : WIELSBEKE	2350000	01190	DIVERS	118	Telefooncentrale aankoop	U	BO	100.000,00 €	10.489,04 €	10.489,04 €
2021 GE : WIELSBEKE	2350000	01190	TECHN	51	Kerstverlichting	U	TD	10.000,00 €	771,69 €	0,00 €
2021 GE : WIELSBEKE	2350000	01300	DIVERS	158	Hardware nieuwe identiteitsbewijzen	U	BO	7.500,00 €	7.500,00 €	7.500,00 €
2021 GE : WIELSBEKE	2350000	02000	OPENB W W	72	ANPR camera N382	U	TD	30.000,00 €	43,50 €	43,00 €
2021 GE : WIELSBEKE	2350000	02000	TECHN	38	Aankoop + plaatsen vulnisbakken	U	TD	12.000,00 €	1.313,28 €	0,00 €
2021 GE : WIELSBEKE	2350000	02000	TECHN	39	Aankoop klein materiaal openbare werken/groen	U	TD	14.450,00 €	6.215,22 €	6.215,00 €
2021 GE : WIELSBEKE	2350000	02000	TECHN	43	Aankoop bladzuigmachine	U	TD	7.000,00 €	1.270,65 €	0,00 €
2021 GE : WIELSBEKE	2350000	09900	OPENB WALG	74	Leveren en plaatsen gemeentekruijjes	U	TD	30.000,00 €	541,21 €	0,00 €
2021 GE : WIELSBEKE	2400000	01190	TECHN	40	Aankoop bureau materieel	U	TD	2.500,00 €	2.500,00 €	2.500,00 €
2021 GE : WIELSBEKE	2410000	01190	DIVERS	157	Project werken op afspraak	U	BO	12.500,00 €	12.265,00 €	12.265,00 €
2021 GE : WIELSBEKE	2410000	01190	DIVERS	61	Diverse aankopen informatica	U	BO	25.000,00 €	6.203,39 €	6.203,39 €
2021 GE : WIELSBEKE	2430000	02000	TECHN	140	Herstelling koppeling vrachtwagen	U	TD	9.000,00 €	103,66 €	0,00 €
2021 GE : WIELSBEKE	2430000	02000	TECHN	141	Aankoop 2 bestelwagens CNG	U	TD	80.000,00 €	6.873,90 €	6.873,00 €
2021 GE : WIELSBEKE	2430000	02000	TECHN	142	Aankoop aanhangwagens	U	TD	13.000,00 €	-34,02 €	0,00 €

Jaar	Entiteit	AR	Bitem	Actie	InvestEnveloppe	SubProject	OmsSubProject	Uitg./Ontv	Budgethouder	Tot.Budg.	Beschikbaar	Overdracht krediet 2022
2021	OC : WIELSBEKE	2210000	01190		OCMW	65	Buitengewoon onderhoud diverse gebouwen	U	TD	0,00 €	-7.325,93 €	0,00 €
2021	OC : WIELSBEKE	2210000	30000		OCMW	116	Diverse werken restaurant	U	LDC	0,00 €	-3.125,02 €	0,00 €
2021	OC : WIELSBEKE	2291000	00600		OCMW	134	Diverse werken Sociaal Huis	U	TD	5.000,00 €	5.000,00 €	5.000,00 €
2021	OC : WIELSBEKE	2291000	01190		OCMW	65	Buitengewoon onderhoud diverse gebouwen	U	TD	10.000,00 €	10.000,00 €	10.000,00 €
2021	OC : WIELSBEKE	2291000	15200		DIVERS	98	Verkoop bejaardenwoningen (Schoolstraat en J. Clae	O	FIN	-2.225.000,00 €	-2.225.000,00 €	-2.225.000,00 €
2021	OC : WIELSBEKE	2291000	15200		OCMW	110	Bejaardenwoningen : oprisingswerken op afroep	U	OUDERH	12.100,00 €	2.792,70 €	2.792,70 €
2021	OC : WIELSBEKE	2291000	15200		OCMW	111	Vervanging condensatieketels den Meynaert op afr	U	OUDERH	5.000,00 €	759,01 €	759,01 €
2021	OC : WIELSBEKE	2291000	30000		OCMW	116	Diverse werken restaurant	U	TD	3.500,00 €	3.500,00 €	3.500,00 €
2021	OC : WIELSBEKE	2291000	70000	2111	DEN DRIES	109	SF Den Dries : renovatiewerken	U	TD	11.500,00 €	11.500,00 €	6.840,00 €
2021	OC : WIELSBEKE	2291000	80000		OCMW	173	Diverse werken de Maalderij	U	TD	2.000,00 €	2.000,00 €	2.000,00 €
2021	OC : WIELSBEKE	2291000	83410		OCMW	130	Diverse werken WZC	U	WZC	39.000,00 €	39.000,00 €	1.260,00 €
2021	OC : WIELSBEKE	2291000	83410		OCMW	68	WZC Ter Lembeek	U	WZC	10.000,00 €	8.687,15 €	8.687,15 €
2021	OC : WIELSBEKE	2291007	70000	2111	DEN DRIES	109	SF Den Dries : renovatiewerken	U	TD	0,00 €	-4.658,16 €	0,00 €
2021	OC : WIELSBEKE	2291007	83410		OCMW	130	Diverse werken WZC	U	WZC	0,00 €	-37.737,12 €	0,00 €
2021	OC : WIELSBEKE	2350000	10000		OCMW	20	Uitrusting centrale keuken	U	WZC	3.000,00 €	1.416,15 €	1.416,15 €
2021	OC : WIELSBEKE	2350000	30000		OCMW	167	Aankoop materiaal restaurant	U	WZC	1.000,00 €	-56,96 €	0,00 €
2021	OC : WIELSBEKE	2350000	83410		OCMW	131	Diverse (niet) medische uitrusting WZC	U	WZC	10.000,00 €	379,60 €	379,60 €
2021	OC : WIELSBEKE	2430000	02000		TECHN	144	Aankoop wagen TD OCMW	U	TD	20.000,00 €	544,80 €	0,00 €





# Deel IV : Documentatie

BOEKJAAR 2021

## Documentatie

- DOE** Overzicht van alle beleidsdoelstellingen, actieplannen en acties, telkens met ontvangsten en uitgaven
- DOM** Overzicht samenstelling beleidsdomeinen
- SUB** Overzicht van de verstrekte subsidies
- FVA** Overzicht van de financiële vaste activa (deelnemingen)
- PER** Overzicht van de personeelsinzet en organogram
- BEL** Overzicht jaarlijkse opbrengst van elke door het bestuur geheven belastingsoort
- PS** De proef- en saldibalans per 31/12/2021
- LT-V** Overzicht van de lange termijn vorderingen en toegestane leningen
- LT-S** Overzicht van de lange termijn schulden en leningen
- PAT** Detail van de desinvesteringen en buitengebruikstellingen
- BK** Aansluiting werkkapitaal



**Overzicht van alle beleidsdoelstellingen die in de jaarrekening zijn opgenomen, met de bijhorende actieplannen en acties, telkens met de bijhorende ontvangsten en uitgaven**

 	<b>Jaaroverzicht alle beleid 2021</b>	
	Gemeente Wielsbeke Rijksweg 314 KBO: 0207437864                      NIS: 37017	
OCMW Wielsbeke Hernieuwenstraat 15 KBO: 0212183243                      NIS: 37017		
Burgemeester:                      Jan Stevens Algemeen directeur:              Bruno Debrabandere Financieel directeur:              Brecht Carels		

## Strategische doelstelling: 1 Aanpassingswerken Heirweg (prioritair)

### Aanpassingswerken Heirweg

<i>Investeringen</i>			
	Rek 2020	Rek 2021	Mjp 2021
<i>Ontvangsten</i>	0	0	0
<i>Uitgaven</i>	77.378	31.603	100.000
Saldo	-77.378	-31.603	-100.000

## Beleidsdoelstelling: 11 (prioritair)

### Aanpassingswerken Heirweg

<i>Investeringen</i>			
	Rek 2020	Rek 2021	Mjp 2021
<i>Ontvangsten</i>	0	0	0
<i>Uitgaven</i>	77.378	31.603	100.000
Saldo	-77.378	-31.603	-100.000

## Actieplan 111: 111 (Prioritair)

### Aanpassingswerken Heirweg fase 1

<i>Investeringen</i>			
	Rek 2020	Rek 2021	Mjp 2021
<i>Ontvangsten</i>	0	0	0
<i>Uitgaven</i>	77.378	31.603	100.000
Saldo	-77.378	-31.603	-100.000

## Actie 1111: (Prioritair)

### Heirweg : Rijksweg tem Wakken (lokaal pact + BFF)

<i>Investeringen</i>			
	Rek 2020	Rek 2021	Mjp 2021
<i>Ontvangsten</i>	0	0	0
<i>Uitgaven</i>	77.378	31.603	100.000
Saldo	-77.378	-31.603	-100.000

## Strategische doelstelling: 2 Modernisering Serviceflats (prioritair)

Modernisering Serviceflats den Dries

<i>Investeringen</i>			
	Rek 2020	Rek 2021	Mjp 2021
<i>Ontvangsten</i>	0	0	0
<i>Uitgaven</i>	24.494	4.658	11.500
Saldo	-24.494	-4.658	-11.500

## Beleidsdoelstelling: 21 (prioritair)

Modernisering serviceflats den Dries

<i>Investeringen</i>			
	Rek 2020	Rek 2021	Mjp 2021
<i>Ontvangsten</i>	0	0	0
<i>Uitgaven</i>	24.494	4.658	11.500
Saldo	-24.494	-4.658	-11.500

## Actieplan 211: Modernisering serviceflats den Dries (Prioritair)

Modernisering serviceflats den Dries

<i>Investeringen</i>			
	Rek 2020	Rek 2021	Mjp 2021
<i>Ontvangsten</i>	0	0	0
<i>Uitgaven</i>	24.494	4.658	11.500
Saldo	-24.494	-4.658	-11.500

## Actie 2111: (Prioritair)

Modernisering serviceflats den Dries

<i>Investeringen</i>			
	Rek 2020	Rek 2021	Mjp 2021
<i>Ontvangsten</i>	0	0	0
<i>Uitgaven</i>	24.494	4.658	11.500
Saldo	-24.494	-4.658	-11.500

## Strategische doelstelling: 3 Bouw binnenzwembad en sporthal AGB (prioritair)

De bouw van een nieuw binnenzwembad annex sporthal

<i>Investeringen</i>			
	Rek 2020	Rek 2021	Mjp 2021
<i>Ontvangsten</i>	0	800.000	800.000
<i>Uitgaven</i>	0	0	0
Saldo	0	800.000	800.000

<i>Financiering</i>			
	Rek 2020	Rek 2021	Mjp 2021
<i>Ontvangsten</i>	0	0	0
<i>Uitgaven</i>	687.360	0	0
Saldo	-687.360	0	0

### Beleidsdoelstelling: 31 (prioritair)

De bouw van een nieuw binnenzwembad annex sporthal

<i>Investeringen</i>			
	Rek 2020	Rek 2021	Mjp 2021
<i>Ontvangsten</i>	0	800.000	800.000
<i>Uitgaven</i>	0	0	0
Saldo	0	800.000	800.000
<i>Financiering</i>			
	Rek 2020	Rek 2021	Mjp 2021
<i>Ontvangsten</i>	0	0	0
<i>Uitgaven</i>	687.360	0	0
Saldo	-687.360	0	0

### Actieplan 311: 311 (Prioritair)

De bouw van een nieuw binnenzwembad, annex sporthal

<i>Investeringen</i>			
	Rek 2020	Rek 2021	Mjp 2021
<i>Ontvangsten</i>	0	800.000	800.000
<i>Uitgaven</i>	0	0	0
Saldo	0	800.000	800.000
<i>Financiering</i>			
	Rek 2020	Rek 2021	Mjp 2021
<i>Ontvangsten</i>	0	0	0
<i>Uitgaven</i>	687.360	0	0
Saldo	-687.360	0	0

### Actie 3111: (Prioritair)

Er wordt een nieuw binnenzwembad gebouwd dat deels gefinancierd wordt door de gemeenten Dentergem, Oostrozebeke en Wielsbeke. Tevens wordt er een nieuw sportcomplex opgericht hetwelke gefinancierd wordt door de gemeente Wielsbeke en de Vlaamse Overheid.

<i>Investeringen</i>			
	Rek 2020	Rek 2021	Mjp 2021
<i>Ontvangsten</i>	0	800.000	800.000
<i>Uitgaven</i>	0	0	0
Saldo	0	800.000	800.000
<i>Financiering</i>			
	Rek 2020	Rek 2021	Mjp 2021
<i>Ontvangsten</i>	0	0	0
<i>Uitgaven</i>	687.360	0	0
Saldo	-687.360	0	0

## Strategische doelstelling: 9 Tijdelijke werkervaring OCMW (TWE)

Tijdelijke werkervaring OCMW

### Beleidsdoelstelling: 91

Tijdelijke werkervaring OCMW

<i>Exploitatie</i>			
	Rek 2020	Rek 2021	Mjp 2021
<i>Ontvangsten</i>	5.655	4.875	6.000
<i>Uitgaven</i>	0	0	0
Saldo	5.655	4.875	6.000

### Actieplan 911: 911

Tijdelijke werkervaring OCMW

<i>Exploitatie</i>			
	Rek 2020	Rek 2021	Mjp 2021
<i>Ontvangsten</i>	5.655	4.875	6.000
<i>Uitgaven</i>	0	0	0
Saldo	5.655	4.875	6.000

### Actie 9111:

Tijdelijke werkervaring OCMW (inspanningsvergoeding)

Geen financiële gegevens

### Actie 9112:

Tijdelijke werkervaring OCMW (compensatie)

<i>Exploitatie</i>			
	Rek 2020	Rek 2021	Mjp 2021
<i>Ontvangsten</i>	5.655	4.875	6.000
<i>Uitgaven</i>	0	0	0
Saldo	5.655	4.875	6.000

### Actie 9113:

Tijdelijke werkervaring OCMW (resultaatsvergoeding)

Geen financiële gegevens

## Strategische doelstelling: 8 Geïntegreerd breed onthaal (GBO)

8 Geïntegreerd breed onthaal (GBO)

<i>Exploitatie</i>			
	Rek 2020	Rek 2021	Mjp 2021
<i>Ontvangsten</i>	1.170	2.820	1.300
<i>Uitgaven</i>	24.975	19.307	33.500
Saldo	-23.805	-16.487	-32.200

## Beleidsdoelstelling: 81

81

<i>Exploitatie</i>			
	Rek 2020	Rek 2021	Mjp 2021
<i>Ontvangsten</i>	1.170	2.820	1.300
<i>Uitgaven</i>	24.975	19.307	33.500
Saldo	-23.805	-16.487	-32.200

### Actieplan 811:

<i>Exploitatie</i>			
	Rek 2020	Rek 2021	Mjp 2021
<i>Ontvangsten</i>	1.170	2.820	1.300
<i>Uitgaven</i>	24.975	19.307	33.500
Saldo	-23.805	-16.487	-32.200

### Actie 8111:

Het lokaal bestuur Wielsbeke werkt samen met W13 voor het realiseren van de functies van het GBO

<i>Exploitatie</i>			
	Rek 2020	Rek 2021	Mjp 2021
<i>Ontvangsten</i>	1.170	2.820	1.300
<i>Uitgaven</i>	24.975	19.307	33.500
Saldo	-23.805	-16.487	-32.200

## Strategische doelstelling: 7 Ondersteuning jeugdwerk en jeugdcultuur

7 Ondersteuning jeugdwerk en jeugdcultuur

<i>Exploitatie</i>			
	Rek 2020	Rek 2021	Mjp 2021
<i>Ontvangsten</i>	0	0	0
<i>Uitgaven</i>	18.627	22.784	30.238
Saldo	-18.627	-22.784	-30.238

## Beleidsdoelstelling: 71

Ondersteuning jeugdwerk

<i>Exploitatie</i>			
	Rek 2020	Rek 2021	Mjp 2021
<i>Ontvangsten</i>	0	0	0
<i>Uitgaven</i>	18.140	17.520	23.238
Saldo	-18.140	-17.520	-23.238

### Actieplan 711: 711

Ondersteuning jeugdwerk (vlaamse prioriteitscode) : particulier jeugdwerk ondersteunen jeugd ontmoeting en jeugdwerkaanbod voor de zomervakantie



<i>Exploitatie</i>			
	Rek 2020	Rek 2021	Mjp 2021
<i>Ontvangsten</i>	0	0	0
<i>Uitgaven</i>	18.140	17.520	23.238
Saldo	-18.140	-17.520	-23.238

*Actie 7111:*

Ondersteuning van het jeugdwerk en in het bijzonder het particulier jeugdwerk. Ondersteuning van initiatieven tot ontmoeting van jeugd en jeugdwerkeraanbod voor de zomervakantie.

<i>Exploitatie</i>			
	Rek 2020	Rek 2021	Mjp 2021
<i>Ontvangsten</i>	0	0	0
<i>Uitgaven</i>	18.140	17.520	23.238
Saldo	-18.140	-17.520	-23.238

**Beleidsdoelstelling: 72**

Beleid ter verhoging van de aandacht voor jeugdcultuur

<i>Exploitatie</i>			
	Rek 2020	Rek 2021	Mjp 2021
<i>Ontvangsten</i>	0	0	0
<i>Uitgaven</i>	487	5.264	7.000
Saldo	-487	-5.264	-7.000

*Actieplan 721: 721*

Beleid ter verhoging van de aandacht voor jeugdcultuur (vlaamse beleidsprioriteit)

<i>Exploitatie</i>			
	Rek 2020	Rek 2021	Mjp 2021
<i>Ontvangsten</i>	0	0	0
<i>Uitgaven</i>	487	5.264	7.000
Saldo	-487	-5.264	-7.000

*Actie 7211:*

Beleid ter verhoging van de aandacht voor jeugdcultuur

<i>Exploitatie</i>			
	Rek 2020	Rek 2021	Mjp 2021
<i>Ontvangsten</i>	0	0	0
<i>Uitgaven</i>	487	5.264	7.000
Saldo	-487	-5.264	-7.000

## Overig beleid

<i>Exploitatie</i>			
	Rek 2020	Rek 2021	Mjp 2021
<i>Ontvangsten</i>	19.042.394	19.828.310	19.655.176
<i>Uitgaven</i>	16.509.518	17.376.208	17.662.023
Saldo	2.532.876	2.452.101	1.993.153
<i>Investerings</i>			
	Rek 2020	Rek 2021	Mjp 2021
<i>Ontvangsten</i>	1.237.348	3.061.743	7.312.373
<i>Uitgaven</i>	2.350.853	1.179.801	2.053.005
Saldo	-1.113.504	1.881.943	5.259.368
<i>Financiering</i>			
	Rek 2020	Rek 2021	Mjp 2021
<i>Ontvangsten</i>	14.141.607	277.821	8.037.274
<i>Uitgaven</i>	1.280.565	7.859.044	6.815.440
Saldo	12.861.041	-7.581.223	1.221.835



**Per beleidsdomein, het overzicht van de beleidsvelden die er deel van uitmaken**

## OVERZICHT BELEIDSDOMEINEN EN -VELDEN

<b>ALGFIN</b>	<b>ALGEMENE FINANCIERING</b>
0010	Algemene overdrachten tussen de verschillende bestuurlijke niveaus
0020	Fiscale aangelegenheden
0030	Financiële aangelegenheden
0040	Transacties in verband met de openbare schuld
0050	Patrimonium zonder maatschappelijk doel
0090	Overige algemene financiering
<b>BURGSAM</b>	<b>Burger en samenleving</b>
0100	Politieke organen
0110	Secretariaat
0111	Fiscale en financiële diensten
0112	Personeelsdienst en vorming
0119	Overige algemene diensten
0130	Administratieve dienstverlening
0400	Politiediensten
0410	Brandweer
0490	Overige elementen van openbare orde en veiligheid
0590	Overige economische zaken
0790	Erediensten
0800	Gewoon basisonderwijs
<b>GGZMILSTED</b>	<b>Grondgebiedszaken, milieu en stedenbouw</b>
0300	Ophalen en verwerken van huishoudelijk afval
0309	Overig afval- en materialenbeheer
0390	Overige milieubescherming
0620	Grondbeleid voor wonen
<b>OUDERENZ</b>	<b>Ouderenzorg</b>
0949	Overige gezins hulp
0950	Ouderenwoningen
0951	Dienstencentra
0952	Assistentiewoningen
0953	Woon- en zorgcentra
0954	Dagzorgcentra
<b>TD</b>	<b>Technische dienst</b>
0200	Wegen
0310	Beheer van regen- en afvalwater
0640	Elektriciteitsvoorziening
0650	Gasvoorziening
0670	Straatverlichting
0680	Groene ruimte
0990	Begraafplaatsen

**VT****Dienst vrije tijd**

0703	Openbare bibliotheken
0710	Feesten en plechtigheden
0739	Overig kunst- en cultuurbeleid
0740	Sportsector- en verenigingsondersteuning
0742	Sportinfrastructuur
0750	Jeugdsector- en verenigingsondersteuning

**WELZIJN****Welzijn**

0900	Sociale bijstand
0903	Lokale opvanginitiatieven voor asielzoekers
0904	Activering van tewerkstelling
0909	Overige verrichtingen inzake sociaal beleid
0930	Sociale huisvesting
0944	Preventieve gezinsondersteuning
0945	Kinderopvang
0948	Poetsdienst





## **Overzicht per boekjaar van de toegestane werkings- en investeringssubsidies**











## **Overzicht van de financiële vaste activa (deelnemingen)**





## **Personeelsinzet - organogram**

## ABB PERSONEELSDATABANK 2021

## AANTAL VTE'S (Voltijdse Equivalenten)

Schaalniveau	VOLTIIJDS				DEELTIJDS				Totaal VTE'S
	VASTBENOEMD man vrouw	CONTRACTUEEL man vrouw	GESCO'S man vrouw		VASTBENOEMD man vrouw	CONTRACTUEEL man vrouw	GESCO'S man vrouw		
Niveau A	3	0	0	0	0.00	0.00	0.00	0.00	6.00
Niveau B	2	2	4	0	0.00	0.00	0.80	0.00	11.50
Niveau C	3	1	5	0	0.00	2.25	0.00	4.56	21.81
Niveau D	1	0	18	0	0.00	0.00	0.00	0.50	19.50
Niveau E	0	0	1	0	0.00	0.00	0.50	8.02	9.52
<b>Totalen</b>	9	10	21	10	0.00	3.95	0.50	13.88	68.33
<b>Totaal per categorie</b>	<b>19</b>	<b>31</b>	<b>0</b>	<b>0</b>	<b>3.95</b>	<b>14.38</b>	<b>0.00</b>	<b>0.00</b>	<b>68.33</b>
<b>Totaal VTE'S</b>		<b>50</b>			<b>18.33</b>				<b>68.33</b>

## AANTAL KOPPEN (werknemers)

Schaalniveau	VOLTIIJDS				DEELTIJDS				Totaal koppen
	VASTBENOEMD man vrouw	CONTRACTUEEL man vrouw	GESCO'S man vrouw		VASTBENOEMD man vrouw	CONTRACTUEEL man vrouw	GESCO'S man vrouw		
Niveau A	3	0	0	0	0	0	0	0	6
Niveau B	2	2	4	0	0	2	0	0	13
Niveau C	3	1	5	0	0	4	7	0	26
Niveau D	1	0	18	0	0	0	1	0	20
Niveau E	0	0	1	0	0	0	13	0	15
<b>Totalen</b>	9	10	21	10	0	6	1	23	80
<b>Totaal per categorie</b>	<b>19</b>	<b>31</b>	<b>0</b>	<b>0</b>	<b>6</b>	<b>24</b>	<b>0</b>	<b>0</b>	<b>80</b>
<b>Totaal koppen</b>		<b>50</b>			<b>30</b>				<b>80</b>

## ABB PERSONEELSDATABANK 2021

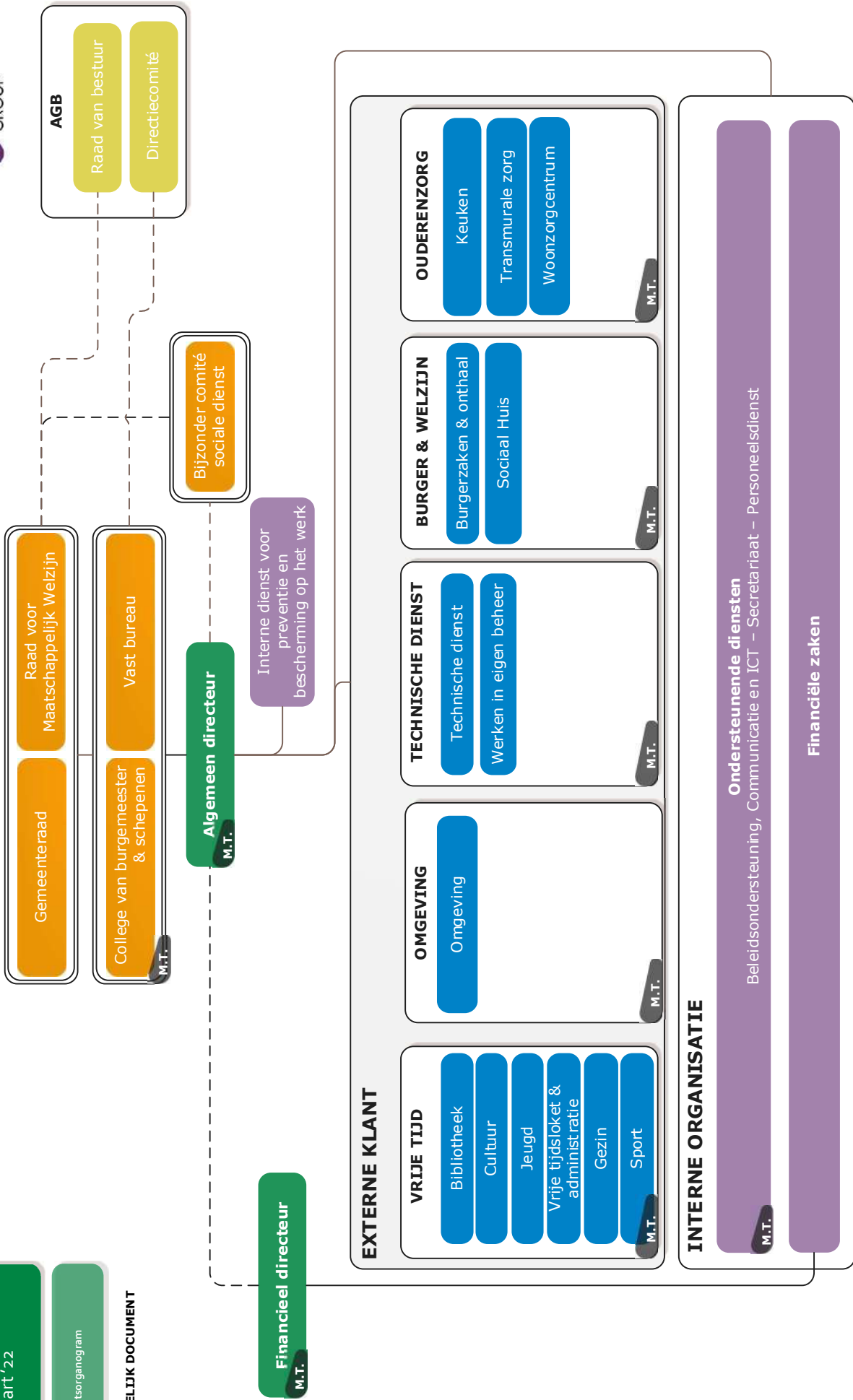
## AANTAL VTE'S (Voltijdse Equivalenten)

Schaalniveau	VOLTIJDS				DEELTIJDS				Totaal VTE'S	
	VASTBENOEMD man vrouw	CONTRACTUEEL man vrouw	GESCO'S man vrouw		VASTBENOEMD man vrouw	CONTRACTUEEL man vrouw	GESCO'S man vrouw			
Niveau A	1	0	0	0	0.00	0.00	0.00	0.00	0.00	1.00
Niveau B	0	3	1	6	1.00	2.10	0.00	1.00	0.00	14.10
Niveau C	2	3	1	9	0.00	5.40	0.00	10.83	0.00	31.23
Niveau C	0	0	0	0	0.00	0.00	0.00	0.00	0.00	0.00
Niveau E	0	0	0	5	0.00	2.00	0.00	6.81	0.00	13.81
<b>Totalen</b>	3	6	2	20	1.00	9.50	0.00	18.64	0.00	60.14
<b>Totaal per categorie</b>	<b>9</b>		<b>22</b>	<b>0</b>	<b>10.50</b>		<b>18.64</b>	<b>0.00</b>	<b>0.00</b>	<b>60.14</b>
<b>Totaal VTE'S</b>			<b>31</b>				<b>29.14</b>			<b>60.14</b>

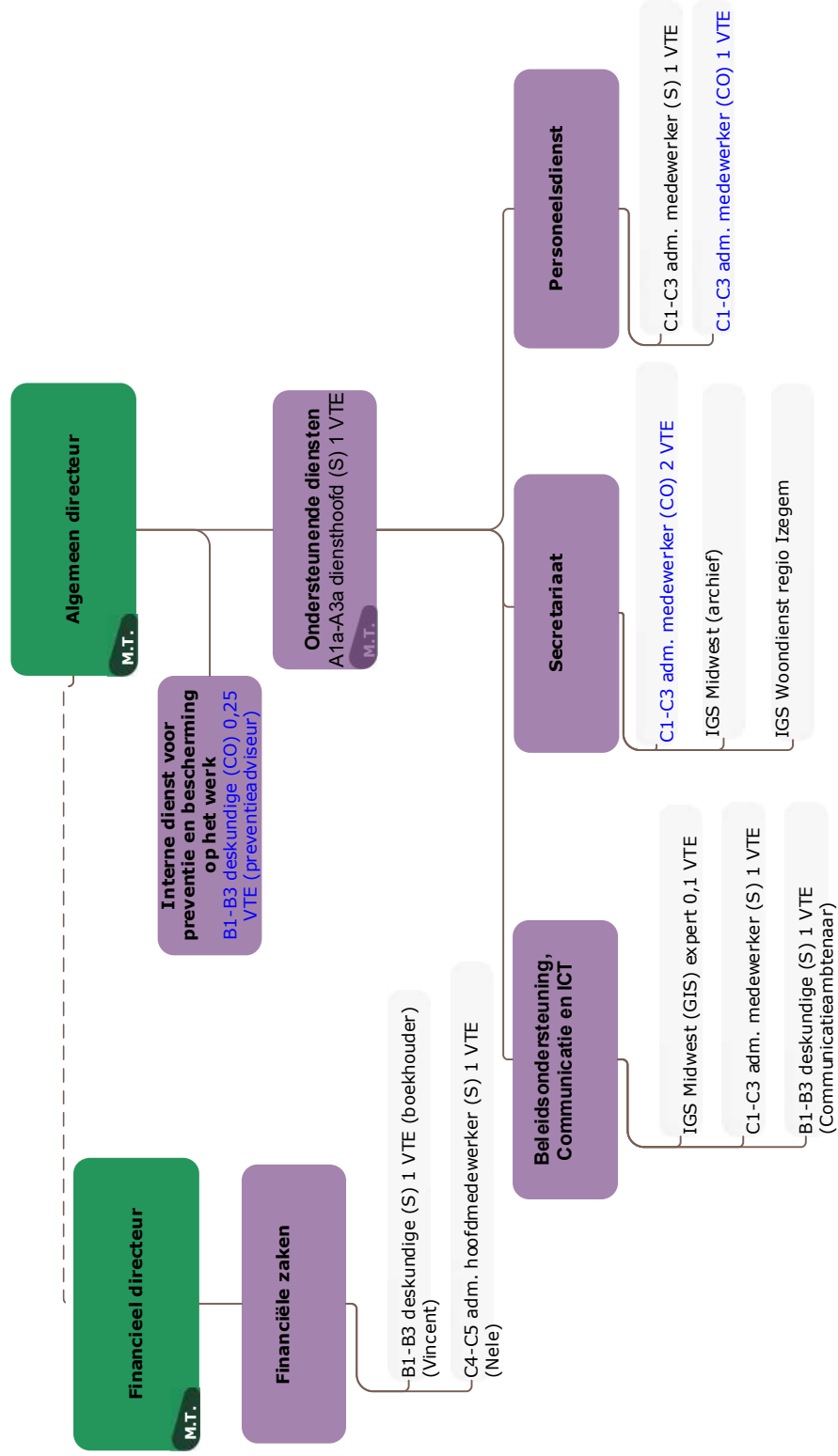
## AANTAL KOPPEN (werknemers)

Schaalniveau	VOLTIJDS				DEELTIJDS				Totaal koppen	
	VASTBENOEMD man vrouw	CONTRACTUEEL man vrouw	GESCO'S man vrouw		VASTBENOEMD man vrouw	CONTRACTUEEL man vrouw	GESCO'S man vrouw			
Niveau A	1	0	0	0	0	0	0	0	0	1
Niveau B	0	3	1	6	2	4	0	3	0	19
Niveau C	2	3	1	9	0	9	0	20	0	44
Niveau C	0	0	0	0	0	0	0	0	0	0
Niveau E	0	0	0	5	0	5	0	11	0	21
<b>Totalen</b>	3	6	2	20	2	18	0	34	0	85
<b>Totaal per categorie</b>	<b>9</b>		<b>22</b>	<b>0</b>	<b>20</b>		<b>34</b>	<b>0</b>	<b>0</b>	<b>85</b>
<b>Totaal koppen</b>			<b>31</b>				<b>54</b>			<b>85</b>

VERTROUWELIJK DOCUMENT







Algemeen directeur

M.T.

BURGER & WELZIJN  
A4a-A4b Diensthoofd (S) 1 VTE

M.T.

Burgerzaken & Onthaal

A1a-A3a Diensthoofd (S) 1 VTE

Burgerzaken

B1-B3 deskundige (C) 1 VTE

C1-C3 adm. medewerker (CO) 0,58 VTE

C1-C3 adm. medewerker (CO) 0,42 VTE

C1-C3 adm. medewerker (S) 1 VTE

C1-C3 adm. medewerker (CO) 0,71 VTE

Administratie & onthaal (1)

C1-C3 adm. medewerker (CO) 1 VTE

C1-C3 adm. medewerker (CO) 1 VTE

C1-C3 adm. medewerker (S) 1 VTE

C1-C3 adm. medewerker (CO) 1 VTE

C1-C3 adm. medewerker (S) 0,5 VTE

Sociale dienst

B4-B5 Coördinator (S) 0,5 VTE

B1-B3 deskundige (S) 0,5 VTE (maatsch. assistent)

B1-B3 deskundige (S) 0,5 VTE (maatsch. assistent)

B1-B3 deskundige (CO) 4 VTE (maatsch. assistent)

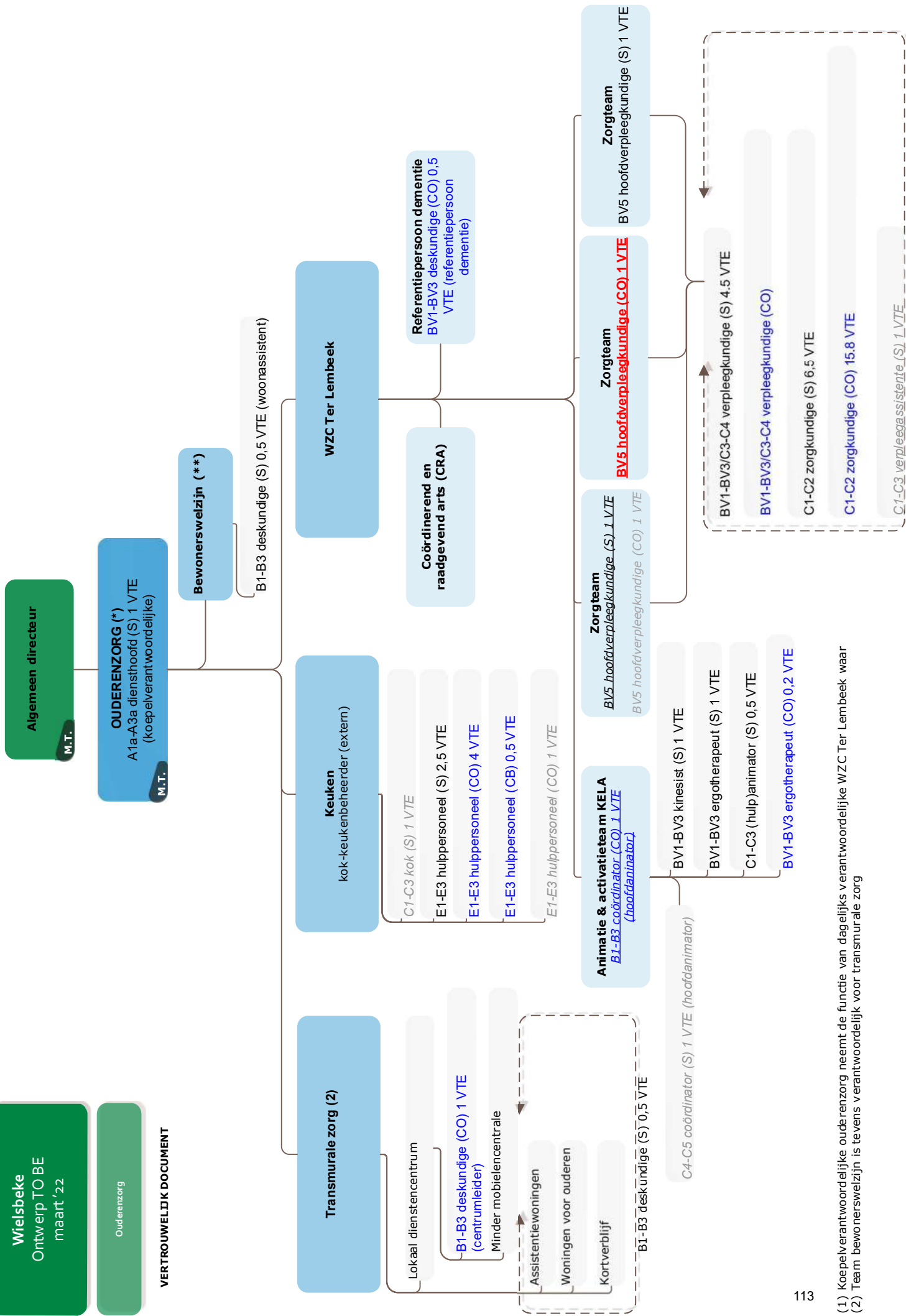
IGS W13 (trajectbegeleiding) expert 0,2 VTE

Thuiszorg

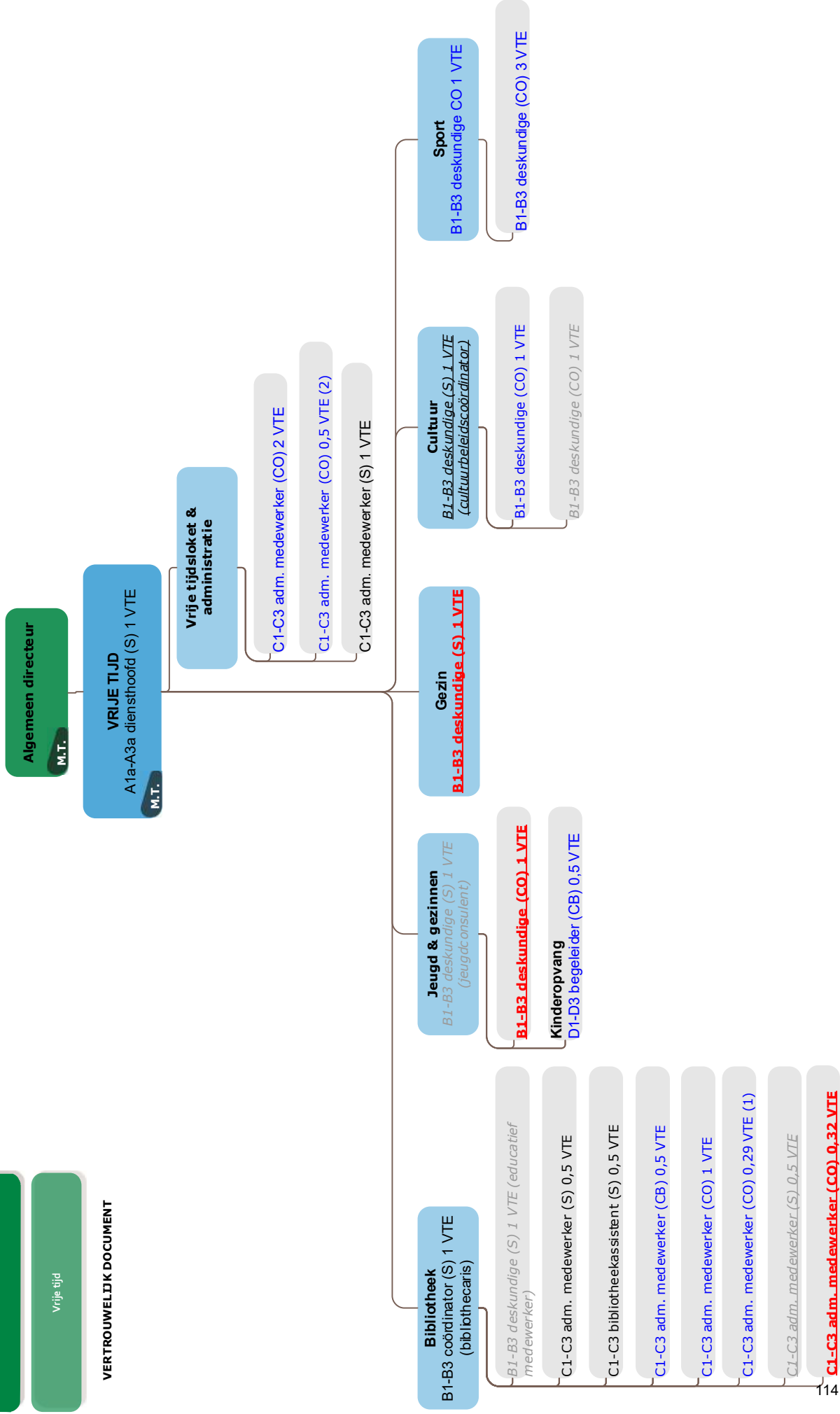
B1-B3 maatschappelijk assistent (S) 1 VTE

B1-B3 deskundige (CO) 1 VTE (maatsch. assistent)

(1) Onthaalmedewerkers gemeentehuis en sociaal huis



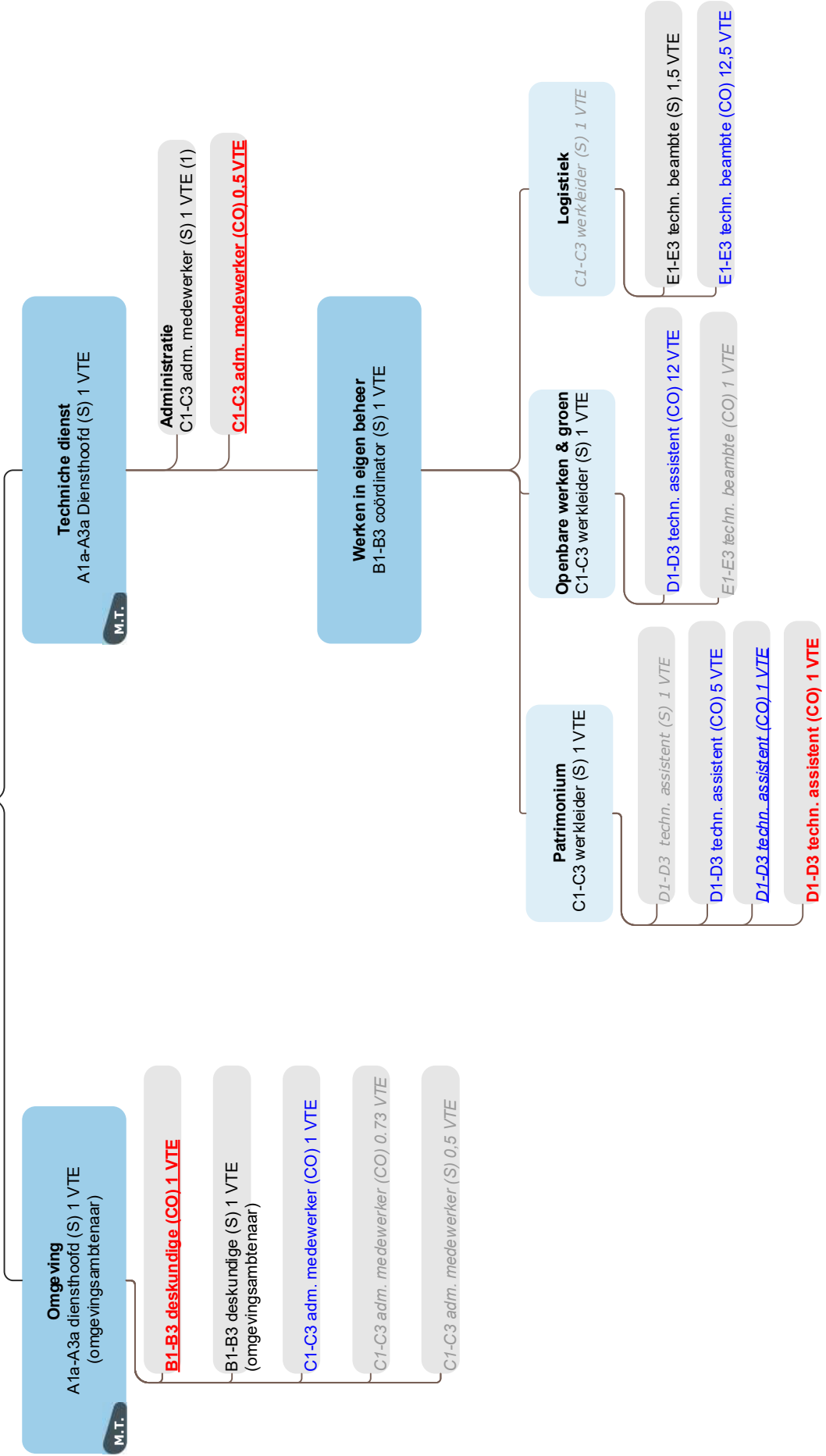
(1) Koopverantwoordelijke ouderen zorg neemt de functie van dagelijks verantwoordelijke WZC Ter Lembeek waar  
(2) Team bewonerswielzijn is tevens verantwoordelijk voor transmurale zorg



(1) ook voorzien als vestingsverantwoordelijke van de kunstacademie

(2) deze functie wordt meteen uitdovend voorzien

Algemeen directeur  
M.T.



(1) De administratief medewerker voert ook ondersteunende taken uit voor de beleidscoördinator 'werken in eigen beheer'





**Overzicht van de jaarlijkse opbrengst van elke door  
het bestuur geheven belastingsoort**







## **Proef- en saldibalans**

-- AR --	AR-OMSCHRIJVING	31/12/2020	DEBET	CREDIT	31/12/2021
000000	Crediteuren van de boekhoudkundige entiteit, houders van doo r der...				
0120000	Debiteuren wegens persoonlijke zekerheden	1.314.973,99	1.314.973,99	407.620,82	907.353,17
0130700	Crediteuren wegens borgstelling voor financiële schulden aan gegaa...	-1.228.107,06	404.538,07	1.228.107,06	-823.568,99
0139000	Crediteuren wegens borgstelling voor financiële schulden aan gegaa...	-86.866,93	3.082,75	86.866,93	-83.784,18
0320000	Ontvangen zekerheden	303.244,98	303.244,98	35.610,00	267.634,98
0330000	Zekerheidstellers	-303.244,98	35.610,00	303.244,98	-267.634,98
0920000	Overige diverse rechten en verplichtingen	-22.765.916,20	14.935.066,43	23.809.219,09	-8.874.152,66
0930000	Gecumuleerd budgettair resultaat vorig boekjaar	22.765.916,20	23.809.219,09	14.935.066,43	8.874.152,66
1090000	Saldo beginbalans	-26.994.195,07	10.929.898,99	37.924.094,06	-26.994.195,07
1220000	Herwaarderingsreserves op financiële vaste activa	-3.829.365,38	208.014,02	4.071.857,71	-3.863.843,69
1400000	Overgedragen overschot	-6.480.991,24	166.894.954,84	173.750.309,53	-6.855.354,69
1500000	Investeringsubsidies	-10.448.899,73	789.304,09	12.312.935,63	-11.523.631,54
1500009	Investeringsubsidies - in resultaat	3.321.397,97	3.756.064,05	279.993,70	3.476.070,35
1500300	Investeringsubsidies (Vlaamse Overheid)		20.873,30	67.614,68	-46.741,38
1500309	Investeringsubsidies (Vlaamse Overheid) - in resultaat		1.003,78		1.003,78
1510000	Investeringsubsidies en -schenkingen in kapitaal met vorder ing o...	-4.349.504,90		4.349.504,90	-4.349.504,90
1510009	Investeringsubsidies en -schenkingen in kapitaal met vorder ing o...	3.188.523,49	3.248.268,26		3.248.268,26
1520000	Investeringsubsidies in de vorm van terugbetaling van lenin gen	-2.113.441,03		2.113.441,03	-2.113.441,03
1520009	Investeringsubsidies in de vorm van terugbetaling van lenin gen -...	1.795.751,61	1.815.661,41		1.815.661,41
1590000	Overige investerings-schenkingen	-809.030,12		809.030,12	-809.030,12
1590009	Overige investerings-schenkingen - in resultaat opgenomen	322.428,94	340.400,63		340.400,63
1600000	Voorzieningen voor pensioenen en soortgelijke verplichtingen	-1.721.725,98		1.795.803,90	-1.795.803,90
1600100	Voorziening responsabiliseringsbijdrage			70.434,00	-70.434,00
1670000	Voorzieningen voor andere overige risico's en kosten	-139.644,65	139.644,65	139.644,65	
1720000	Leasingschulden en soortgelijke schulden in het kader van PP S-ove...	-973.292,01	106.102,70	1.151.869,06	-1.045.766,36
1733000	Schulden aan kredietinstellingen ten laste van het bestuur	-17.369.667,73	778.396,40	17.369.667,73	-16.591.271,33
2140000	Plannen en studies	787.229,06	805.998,47	2.000,00	803.998,47
2140009	Plannen en studies - Geboekte afschrijvingen	-780.830,15		788.266,40	-788.266,40
2200000	Onbebouwde terreinen - gemeenschapsgoederen	753.549,52	753.549,52		753.549,52
2200100	Onbebouwde terreinen - landbouwgronden - gemeenschapsgoedere	374.319,44	374.319,44		374.319,44
2200200	Onbebouwde terreinen - niet bebouwde bouwgronden - gemeenschapsgoede	803.642,46	803.642,46		803.642,46
2200300	Onbebouwde terreinen - industrieterreinen - gemeenschapsgoed eren	317.903,92	317.903,92		317.903,92
2200400	Onbebouwde terreinen - parken & tuinen - gemeenschapsgoedere	42.009,90	58.766,33		58.766,33
2200500	Onbebouwde terreinen - sport- en speelpleinen - gemeenschaps	4.313.372,86	4.374.366,48	67.562,80	4.306.803,68
2200600	Onbebouwde terreinen - begraafplaatsen - gemeenschapsgoedere n	463.771,91	463.771,91		463.771,91
2200700	Onbebouwde terreinen - Bosgronden en natuurreservaten - gemeensch...	258.525,44	258.525,44		258.525,44
2200800	Onbebouwde terreinen - beplanting - gemeenschapsgoederen	15.463,46	15.463,46		15.463,46
2200900	Onbebouwde terreinen - andere terreinen - gemeenschapsgoeder	307.047,79	339.507,10	10.737,36	328.769,74
2201000	Terreinen van gebouwen - gemeenschapsgoederen	8.581,50	8.581,50		8.581,50
2202000	Wegzate - gemeenschapsgoederen	4.206.062,25	4.210.362,25	4.300,00	4.206.062,25
2203000	Terreinen - gemeenschapsgoederen	249.294,73	249.294,73		249.294,73
2210000	Gebouwen - gemeenschapsgoederen	2.984.613,29	2.996.544,11	1.479,87	2.995.064,24
2210009	Gebouwen - gemeenschapsgoederen - Geboekte afschrijvingen	-1.244.994,45		1.319.015,93	-1.319.015,93
2210100	Gebouwen - administratieve gebouwen - gemeenschapsgoederen	1.133.548,01	1.253.959,38	17,16	1.253.942,22
2210109	Gebouwen - administratieve gebouwen - gemeenschapsgoederen - Gebo...	-847.658,22		864.612,13	-864.612,13
2210200	Gebouwen - schoolgebouwen - gemeenschapsgoederen	477.943,80	477.943,80		477.943,80
2210209	Gebouwen - schoolgebouwen - gemeenschapsgoederen - Geboekte afschrijvin	-365.403,54		370.699,94	-370.699,94
2210300	Gebouwen - industriële en exploitatiegebouwen - gemeenschap sgoederen	574.340,32	624.604,98		624.604,98
2210307	Gebouwen - industriële en exploitatiegebouwen - gemeenschap sgoed...	50.264,66	50.264,66	50.264,66	
2210309	Gebouwen - industriële en exploitatiegebouwen - gemeenschap sgoed...	-325.500,51		346.168,36	-346.168,36
2210400	Gebouwen - sportgebouwen - gemeenschapsgoederen	1.543.942,37	1.543.942,37		1.543.942,37
2210409	Gebouwen - sportgebouwen - gemeenschapsgoederen - Geboekte a fschrijving	-275.022,89		326.487,63	-326.487,63
2210500	Gebouwen - culturele gebouwen - gemeenschapsgoederen	3.639.800,89	8.523.147,15	7.599.080,76	924.066,39
2210509	Gebouwen - culturele gebouwen - gemeenschapsgoederen - Geboe kte a...	-776.236,45	543.146,90	807.038,66	-263.891,76
2210600	Gebouwen - begraafplaatsen - gemeenschapsgoederen	10.001,91	10.001,91		10.001,91
2210609	Gebouwen - begraafplaatsen - gemeenschapsgoederen - Geboekte afsch...	-1.666,98		2.000,38	-2.000,38
2210700	Gebouwen - erediensten - gemeenschapsgoederen	153.900,68	265.541,58		265.541,58
2210709	Gebouwen - erediensten - gemeenschapsgoederen - Geboekte afs chrijvingen	-16.339,95		25.191,34	-25.191,34
2210800	Gebouwen - andere gebouwen - gemeenschapsgoederen	16.847.082,64	17.922.484,52	1.251.186,44	16.671.298,08

-- AR --	AR-OMSCHRIJVING	31/12/2020	DEBET	CREDIT	31/12/2021
2210809	Gebouwen - andere gebouwen - gemeenschapsgoederen - Geboekte afsch...	-8.535.507,84	64.316,87	8.990.785,92	-8.926.469,05
2220000	Bebouwde terreinen - gemeenschapsgoederen	2.198.631,90	2.259.625,52		2.259.625,52
2220009	Bebouwde terreinen - gemeenschapsgoederen - Geboekte afschrijvingen			8.311,95	-8.311,95
2230000	Overige zakelijke rechten op onroerende goederen - gemeenschapsgoederen	1.581,56	1.581,56		1.581,56
2230009	Overige zakelijke rechten op onroerende goederen - gemeenschapsgoederen	-1.265,25		1.317,97	-1.317,97
2240000	Wegen	34.946.110,87	35.200.404,38	13.444,97	35.186.959,41
2240009	Wegen - Geboekte afschrijvingen	-16.213.470,82	34,23	17.157.939,15	-17.157.904,92
2250000	Overige infrastructuur betreffende de wegen	291.217,64	295.490,91	120,35	295.370,56
2250009	Overige infrastructuur betreffende de wegen - Geboekte afschrijvingen	-72.205,68		82.051,38	-82.051,38
2260000	Waterlopen en waterbekkens	1.030.126,82	1.030.126,82		1.030.126,82
2260009	Waterlopen en waterbekkens - Geboekte afschrijvingen	-245.519,93		266.122,49	-266.122,49
2270000	Riolering en aanverwante werken (dossier VMM)	13.398.699,88	13.619.344,69	203.137,80	13.416.206,89
2270009	Riolering - afschrijvingen	-6.179.506,63		6.364.541,54	-6.364.541,54
2289000	Overige onroerende infrastructuur	1.248.824,24	1.248.824,24		1.248.824,24
2289009	Overige onroerende infrastructuur - Geboekte afschrijvingen	-970.917,14		995.239,72	-995.239,72
2290100	Terreinen van gebouwen - bedrijfsmatige MVA	174.171,80	174.171,80		174.171,80
2291000	Gebouwen - bedrijfsmatige MVA	16.412.417,88	16.431.105,42		16.431.105,42
2291007	Gebouwen - bedrijfsmatige MVA - Activa in aanbouw	20.868,29	69.539,97	6.276,40	63.263,57
2291009	Gebouwen - bedrijfsmatige MVA - Geboekte afschrijvingen	-12.691.397,97		12.990.811,40	-12.990.811,40
2292000	Bebouwde terreinen - bedrijfsmatige MVA	1.975.055,46	2.043.310,46	68.255,00	1.975.055,46
2292009	Bebouwde terreinen - bedrijfsmatige MVA - Geboekte afschrijvingen	-258.227,47		258.227,47	-258.227,47
2300000	Installaties, machines en uitrusting - gemeenschapsgoederen	694.957,36	694.957,36		694.957,36
2300009	Installaties, machines en uitrusting - gemeenschapsgoederen - Gebo...	-648.621,59		666.473,14	-666.473,14
2350000	Installaties, machines en uitrusting - bedrijfsmatige MVA	568.461,63	665.069,42		665.069,42
2350009	Installaties, machines en uitrusting - bedrijfsmatige MVA - Geboek...	-374.414,99		427.530,18	-427.530,18
2400000	Meubilair - gemeenschapsgoederen	161.816,65	161.816,65		161.816,65
2400009	Meubilair - gemeenschapsgoederen - Geboekte afschrijvingen	-146.879,44		150.793,80	-150.793,80
2410000	Informatiematerieel - gemeenschapsgoederen	931.354,93	950.386,54		950.386,54
2410009	Informatiematerieel - gemeenschapsgoederen - Geboekte afschrijvingen	-711.540,17		802.746,05	-802.746,05
2420000	Kantooruitrusting - gemeenschapsgoederen	296.750,45	296.750,45		296.750,45
2420009	Kantooruitrusting - gemeenschapsgoederen - Geboekte afschrijvingen	-295.562,01		295.787,88	-295.787,88
2430000	Rollend materieel - gemeenschapsgoederen	299.986,62	392.293,08	16.797,55	375.495,53
2430009	Rollend materieel - gemeenschapsgoederen - Geboekte afschrijvingen	-272.809,60	13.497,55	301.165,10	-287.667,55
2430100	Fietsen, brom- en motorfietsen, auto's & bestelwagens - gemeensch...	6.453,21	6.453,21		6.453,21
2430109	Fietsen, brom- en motorfietsen, auto's & bestelwagens - gemeensch...			1.290,64	-1.290,64
2430200	Vrachtwagens & speciale voertuigen - gemeenschapsgoederen	377.454,52	377.454,52		377.454,52
2430209	Vrachtwagens & speciale voertuigen - gemeenschapsgoederen - Gebo...	-276.941,98		313.834,48	-313.834,48
2450000	Meubilair - bedrijfsmatige MVA	7.336,23	7.336,23		7.336,23
2450009	Meubilair - bedrijfsmatige MVA - Geboekte afschrijvingen	-4.401,73		5.135,36	-5.135,36
2460000	Informatiematerieel - bedrijfsmatige goederen	97.589,64	97.589,64		97.589,64
2460009	Informatiematerieel - bedrijfsmatige goederen - Geboekte afschrijvingen	-62.666,04		68.664,29	-68.664,29
2500000	Terreinen en gebouwen in leasing of op grond van een soortgelijke ...	1.141.606,75	1.320.183,80		1.320.183,80
2500009	Terreinen en gebouwen in leasing of op grond van een soortgelijke ...	-84.157,37		177.028,85	-177.028,85
2751000	Kunstwerken	25.974,87	25.974,87		25.974,87
2810000	Belangen in intergemeentelijke samenwerkingsverbanden en soortgel...	4.302.953,76	4.354.676,47	103.445,42	4.251.231,05
2818000	Belangen in intergemeentelijke samenwerkingsverbanden en soortgel...	3.829.365,38	4.123.988,78	260.145,09	3.863.843,69
2840000	Andere aandelen - aanschaffingswaarde	2.364.783,72	2.364.784,43	0,71	2.364.783,72
2841000	Andere aandelen - nog te storten bedragen (-)	-746.691,88		746.691,88	-746.691,88
2900000	Operationele vorderingen uit ruiltransacties - nominale waarde	502.231,70	502.231,70		502.231,70
2903004	Vorderingen wegens toegestane leningen aan het AGB	2.607.717,77	9.603.991,06	342.684,99	9.261.306,07
4000000	Operationele vorderingen uit ruiltransacties - nominale waarde	615.810,98	13.728.475,95	12.957.477,74	770.998,21
4000013	Vorderingen beginbalans BBC 2014		245,74		245,74
4000140	Vorderingen eindbalans Schaubroeck		317,03	96,83	220,20
4040000	Te innen opbrengsten uit ruiltransacties	99.224,55	200.972,09	103.724,55	97.247,54
4050000	Borgtochten betaald in contanten	432,40	432,40	324,90	107,50
4060000	Gestorte voorschotten en vooruitbetalingen	1.200.823,55	1.419.327,52	1.354.438,12	64.889,40
4060001	Voorschotten en vooruitbetalingen aan gemeentepersoneel	73.206,57	144.689,39	73.206,57	71.482,82
4069999	Andere vooruitbetalingen op ruiltransacties	0,01	3.452,02	12,44	3.439,58
4070000	Operationele vorderingen uit ruiltransacties - dubieuze debiteuren	21.412,40	21.412,40	14.308,46	7.103,94
4080000	Interne Rekening Courant		91.530.356,37	91.033.375,57	496.980,80
4090000	Operationele vorderingen uit ruiltransacties - geboekte waardever...	-4.234,48	4.234,48	11.338,42	-7.103,94
4090013	Geboekte waardeverminderingen beginbalans BBC 2014	-2.090,00	2.090,00	2.090,00	
4110001	Terug te vorderen BTW centralisatie	54.193,05	119.972,00	115.075,56	4.896,44
4111000	Te regelen BTW	5.645,88	14.445,06	5.645,88	8.799,18

-- AR --	AR-OMSCHRIJVING	31/12/2020	DEBET	CREDIT	31/12/2021
4130000	Vorderingen uit belastingen	188.453,60	652.488,60	381.608,39	270.880,21
4130140	openstaande belastingen beginbalans Schaubroeck	15,77	132,23	132,23	
4131000	Te ontvangen aanvullende belastingen	533.248,09	1.144.806,62	561.407,21	583.399,41
4135000	Vorderingen uit recup. inzake sociale dienstverlening OCMW	21.406,08	49.769,25	25.889,94	23.879,31
4151000	Vorderingen wegens investeringsubsidies	558.678,75	764.497,04		764.497,04
4153000	Vorderingen wegens werkingsubsidies	205.975,63	738.693,24	409.312,24	329.381,00
4170000	Operationele vorderingen uit niet-ruiltransacties - dubieuze debiteuren	22.670,05	22.670,05	12.769,09	9.900,96
4190000	Operationele vorderingen uit niet-ruiltransacties - geboekte waar...	-10.157,59	321.768,51	331.669,47	-9.900,96
4220000	Leasingschulden en soortgelijke schulden in het kader van PP S-ove...	-84.157,37	92.871,48	190.260,07	-97.388,59
4233000	Schulden aan kredietinstellingen aangegaan door het bestuur	-769.899,72	4.145.199,76	4.923.596,16	-778.396,40
4390000	Overige leningen	-13.750.000,00	2.500.000,00	15.750.000,00	-13.250.000,00
4400000	Leveranciers	-527.899,46	7.816.035,86	8.868.757,12	-1.052.721,26
4440000	Te ontvangen facturen	-208.056,80	562.465,43	791.620,94	-229.155,51
4441000	Op te stellen creditnota's	-482,90	482,90	482,90	
4453000	Vervallen kapitaalaflossingen en vervallen intrest aan kredi etins...	-321.032,84	642.065,68	961.924,27	-319.858,59
4480000	Transfert van gemeente		3.505.628,98	4.002.609,78	-496.980,80
4492000	Te betalen en terug te betalen borgtochten		43,00	583,00	-540,00
4492010	Bouwwaarborgen	-429.423,07	38.343,25	488.566,80	-450.223,55
4493000	Borgtochten ontvangen in contanten	-4.850,00	2.070,00	8.225,00	-6.155,00
4499005	Schulden op intercommunales in rekening-courant	-8.275,11	8.275,11	96.029,07	-87.753,96
4499999	Andere overige schulden uit ruiltransacties			285,00	-285,00
4530000	Ingehouden bedrijfsvoorheffing	-100.723,07	1.348.690,17	1.443.828,46	-95.138,29
4540000	Rijksdienst voor Sociale Zekerheid	-40.485,20	6.000.256,87	6.151.550,55	-151.293,68
4550000	Bezoldigingen	-27.001,35	4.615.228,31	4.626.344,42	-11.116,11
4590000	Andere sociale schulden		11.302,63	24.863,84	-13.561,21
4600000	Voorzieningen voor pensioenen en soortgelijke verplichtingen	-78.299,64		87.000,00	-87.000,00
4610000	Voorzieningen voor vakantiegeld	-394.804,31	394.804,31	808.890,79	-414.086,48
4750001	Te betalen BTW centralisatie		515.120,66	533.816,68	-18.696,02
4810000	Operationele schulden inzake sociale dienstverlening OCMW	-10.002,12	493.185,95	513.541,96	-20.356,01
4830000	Ontvangen vooruitbetalingen op niet-ruiltransacties	-9.598,22	7.505,00	9.614,91	-2.109,91
4890000	Te betalen toegestane subsidies	-60,00	60,00	410.067,47	-410.007,47
4891000	Andere diverse schulden uit niet-ruiltransacties	-35,00	35,00	308.018,45	-307.983,45
4910000	Verkregen opbrengsten	21.565,62	21.565,62	21.565,62	
4920000	Toe te rekenen kosten	-6.469,69	6.469,69	6.469,69	
4943004	Vorderingen op aflossingen van leningen aan het AGB		342.684,99	99.244,13	243.440,86
5300060	RC Belfius Onbeheerde Gelden SD (OCMW)	19.492,20	19.496,51	3,97	19.492,54
5302600	RC Belfius Tre@Sury+ (GEM)	950.000,00	7.662.645,51	6.675.000,00	987.645,51
5302800	Loonbeslag Guy Seyns		13.561,21		13.561,21
5303000	Belfius spaar Tre@Sury Special - A. Dewaele (OCMW)	139.669,73	139.683,68	139.683,68	
5303100	Belfius spaar Tre@Sury+ (OCMW)	200.000,00	1.450.000,00	1.450.000,00	
5500000	RC Belfius Zicht	658.721,28	6.376.405,06	5.548.401,45	828.003,61
5500003	RC Belfius Den Meynaert (OCMW)	176,80	176,80	50,94	125,86
5500004	RC Belfius Facturatie (OCMW)	0,01	81.916,56	81.916,55	0,01
5500006	RC KBC HWB A. Rodenbachlaan (OCMW)	930,66	930,66		930,66
5500010	RC Belfius Dringende Steun (OCMW)	2.230,00	2.232,78	0,11	2.232,67
5500030	RC KBC Zicht (OCMW)	15.000,00	46.848,09	45.376,43	1.471,66
5500180	RC Belfius Voedselbank (OCMW)	1.779,57	2.060,57		2.060,57
5500190	RC Belfius Kela (OCMW)	186,57	3.107,18	2.962,27	144,91
5500210	RC Belfius LOI (OCMW)	1.720,01	2.684,65	2.019,99	664,66
5500220	RC Belfius SF Den Dries (OCMW)	209,29	209,29	111,33	97,96
5500230	RC Belfius LDC (OCMW)	250,00	250,00	71,06	178,94
5500400	RC Belfius Jeugd (GEM)	0,01	6.036,92	6.036,91	0,01
5500500	RC KBC Zicht (GEM)	725.029,28	4.065.858,73	3.950.451,20	115.407,53
5500800	RC Belfius Bevolking (GEM)	0,01	6.745,62	6.745,61	0,01
5501200	RC KBC CP Programma (GEM)	39.391,25	1.713.534,34	1.677.293,53	36.240,81
5501220	RC Belfius Gas Boetes (GEM)	0,01	6.680,47	6.680,46	0,01
5501700	RC Nagelmackers Institutional (GEM)	24.994,00	32.672,38	22.764,24	9.908,14
5501800	RC Nagelmackers IAM (GEM)	5.000,00	5.004,03	5.004,03	
5502800	RC Belfius Belastingen (GEM)	75,01	10.042,97	10.042,96	0,01
5502900	RC Belfius Prepaid Visa (GEM)	26,83	26,83	26,83	
5502910	RC Belfius Prepaid Visa (GEM) - Vincent		932,21	829,65	102,56
5503200	RC Belfius Omgeving (GEM)	0,01	5.620,67	5.620,66	0,01
5503500	RC Belfius Omgeving geringe exploitatie (GEM)		767,65		767,65
5700000	Kas OCMW	2.470,30	44.872,16	42.889,66	1.982,50

-- AR --	AR-OMSCHRIJVING	31/12/2020	DEBET	CREDIT	31/12/2021
5700001	Kas Gemeente	247,29	10.809,21	9.994,15	815,06
5700006	Kas cafetaria OCMW		34.278,85	32.516,55	1.762,30
5800000	Interne overboekingen	174.975,00	29.212.558,76	29.212.558,76	
6000200	Aankoop geneesmiddelen en verzorgingsmateriaal	65.047,88	55.307,61	641,03	54.666,58
6000300	Aankoop luiers en incontinentiemateriaal	13.529,06	16.182,56		16.182,56
6001000	Aankoop technisch materiaal	4.180,15	2.107,47	97,41	2.010,06
6040000	Aankopen van roerende goederen bestemd voor verkoop	3.399,69	3.011,40		3.011,40
6040001	Aankopen dranken bestemd voor verkoop	16.239,10	30.104,39	4.694,31	25.410,08
6100800	Huur en huurlasten van gehuurde onroerende goederen	6.643,65	7.633,93	479,34	7.154,59
6100900	Toegang sportinfrastructuur derdebetalersysteem (AGB)		15.358,17		15.358,17
6100999	Andere huur en huurlasten van onroerende goederen		3.660,15		3.660,15
6102001	Periodieke erfpacht- en concessievergoedingen	11.052,08	11.353,96		11.353,96
6102220	Administratiekosten tweede pensioenpijler	182,16	376,19	0,29	375,90
6103010	Prestaties van derden voor onderhoud en herstelling gebouwen	11.587,17	18.682,24	2.297,09	16.385,15
6103020	O&H gebouw (kosten exploitatie overname OV Fluvius)		51.359,46		51.359,46
6103099	Overig onderhoud en herstel van gebouwen en omgeving	88.454,40	84.971,70	2.694,83	82.276,87
6103501	Benodigheden voor aanleg en onderhoud van wegen	1.277,76			
6103510	Prest. van derden voor wegen en waterlopen	174.755,11	208.616,55	19.405,22	189.211,33
6103511	Ruimen grachten	10.851,22	10.984,65		10.984,65
6103513	Sneeuwopruiming en ijzelbestrijding		10.590,30		10.590,30
6110000	Elektriciteit	247.849,24	394.839,70	29.244,92	365.594,78
6111000	Gas	36.267,88	73.892,49	6.509,52	67.382,97
6113000	Water	40.648,59	52.683,10	4.069,25	48.613,85
6120100	Brandverzekering	18.941,37	20.620,58	1.195,04	19.425,54
6120150	Burgerlijke aansprakelijkheid	17.868,20	107.067,53	77.150,29	29.917,24
6120160	Verzekering voertuigen	6.920,21	11.568,25	340,03	11.228,22
6120999	Overige verzekeringen	5.341,47	406,78		406,78
6131001	Erelonen notarissen, advocaten, experts en deurwaarders	125.587,61	138.117,20	1.092,39	137.024,81
6131002	Erelonen en vergoedingen consultancy		2.318,10		2.318,10
6131005	Erelonen en vergoedingen auteursrechten	1.633,63	2.780,87	548,99	2.231,88
6131006	Erelonen en vergoedingen voor optredens, lesgevers, sprekers	791,00	1.182,00		1.182,00
6131011	Midwest archiefteam deel Wielsbeke	41.446,23	50.512,21	24.416,70	26.095,51
6131012	GIS-coördinator en operator	3.944,98	17.471,94	187,10	17.284,84
6131999	Andere erelonen en vergoedingen	11.795,97	12.323,98	56,50	12.267,48
6134004	Erelonen en vergoed. kapper - schoonheidsspec. - logopedie	7.955,69	16.100,51		16.100,51
6134005	Erelonen en vergoedingen coördinerend geneesheer	13.734,00	16.798,62	92,06	16.706,56
6135001	Uitgegeven keuken	291.987,59	332.817,60	30.224,95	302.592,65
6135002	Uitgegeven was-linnen en herstellingen (plat linnen)	10.300,97	10.732,80		10.732,80
6135003	Uitgegeven was-linnen en herstellingen (bewonerswas WZC)	26.006,62	25.249,14	696,53	24.552,61
6135004	Huren en wassen beroepskledij	5.974,15	11.199,35	97,38	11.101,97
6139989	Inningskosten APB		28.159,12		28.159,12
6139999	Andere erelonen en vergoedingen voor prestaties van derden	800.166,01	826.014,01	85.420,21	740.593,80
6141001	Kantoorbenodigheden	10.355,14	14.922,51		14.922,51
6141002	Documentatie en abonnementen	16.489,30	22.044,27		22.044,27
6141003	Post- en frankeringskosten	31.999,29	31.753,63		31.753,63
6141004	Communicatiekosten telefoon, GSM, internet, digitale TV, ...	66.233,34	72.922,59	2.291,33	70.631,26
6141005	Procedure- en vervolgingskosten		881,67		881,67
6141099	Wielsbeke geschenkbou	22.220,00	124.996,96	37.554,84	87.442,12
6141200	Huur meubilair en bureaumateriaal	16.511,99	18.013,08		18.013,08
6141999	Overige administratiekosten		838,48		838,48
6142999	Overige informaticakosten	285.336,59	339.744,68	16.254,01	323.490,67
6143001	Representatie- en receptiekosten & kosten onthaal	13.984,33	15.051,16		15.051,16
6143003	Relatiegeschenken	3.476,05	1.370,34		1.370,34
6143004	Restaurantkosten		278,10		278,10
6143005	Reis- en verblijfkosten (Dienstverplaatsing)	84,26	61,51		61,51
6150001	Aankoop klein materieel	164.564,52	155.605,60	39.698,23	115.907,37
6150004	Controle- en keuringsorganismen	14.147,15	11.363,61	674,12	10.689,49
6150006	Lidmaatschappen	28.532,93	53.030,68	22.785,00	30.245,68
6150007	Kosten voor werving en selectie		58.711,40	0,01	58.711,39
6150008	Kosten aflevering EID, rijbewijzen en reispassen	26.305,76	39.005,20	2.006,30	36.998,90
6150010	Opleidingskosten	8.571,95	19.352,82	568,70	18.784,12
6150011	Kosten werkkleding	6.116,35	7.213,04		7.213,04
6150013	Drukwerk voor exploitatie	536,16	297,06		297,06
6150200	Huur machines, materiaal en technisch materieel	1.329,79	4.804,21	288,94	4.515,27

-- AR --	AR-OMSCHRIJVING	31/12/2020	DEBET	CREDIT	31/12/2021
6150300	Onderhoud en herstelling technisch materieel	33.453,62	31.484,85		31.484,85
6150400	Diverse onderhoudskosten en produkten	28.734,06	31.203,49	2.139,13	29.064,36
6159999	Overige exploitatiekosten	96.891,41	64.435,58	11.807,22	52.628,36
6160004	Olie en brandstof voor voertuigen/materialen	18.653,79	27.343,12		27.343,12
6160300	Onderhoud en herstelling voertuigen	22.753,95	24.837,15	1.400,59	23.436,56
6170000	Uitzendkrachten	31.840,62	39.081,68	21.654,04	17.427,64
6190000	Facturering tussen gemeente en OCMW		2.609,78		2.609,78
6191000	Interne facturering	781.772,75	787.228,33		787.228,33
6200000	Wedden van de gemeentemandatarissen	200.451,46	207.179,55	2.573,05	204.606,50
6200001	Presentiegelden van de gemeentemandatarissen	30.539,61	43.513,56	221,94	43.291,62
6200100	Vakantiegeld van mandatarissen	9.116,03	9.666,61		9.666,61
6200300	Andere vergoedingen mandatarissen	22.719,15	20.979,99		20.979,99
6201000	Bezoldigingen vastbenoemd personeel	1.706.169,53	1.686.000,54	5.011,52	1.680.989,02
6201001	Bezold. VB pers.: verpleging & verzorging	647.445,05	613.193,18	245,85	612.947,33
6201002	Bezold. VB pers.: paramedisch personeel	93.472,08	95.637,22		95.637,22
6201100	Vakantiegeld vastbenoemd personeel	124.581,42	130.053,99		130.053,99
6201101	Vakantiegeld VB pers.: verpleging & verzorging	44.234,18	42.242,34		42.242,34
6201102	Vakantiegeld paramedisch VB	6.640,61	7.142,60		7.142,60
6201103	Vakantiegeld mandatarissen	2.508,63	2.573,05		2.573,05
6201150	Vakantiegeld VB poetshulp LDC		4.176,76		4.176,76
6201500	Bezoldiging VB poetshulp LDC	45.525,89	32.112,70	3.488,48	28.624,22
6203000	Bezoldigingen contractueel personeel	1.924.715,12	2.127.872,71	36,86	2.127.835,85
6203001	Bezoldiging zaalwachters	119.605,91	98.740,03		98.740,03
6203003	Bezoldiging contr. pers.: verpleging & verzorging	772.510,51	876.356,24	1.146,43	875.209,81
6203004	Bezoldiging contr. pers.: paramedisch personeel	54.530,74	57.421,36	44,15	57.377,21
6203100	Vakantiegeld contractuelen	130.467,39	140.159,99		140.159,99
6203101	Vakantiegeld zaalwachters	4.967,53	9.293,05		9.293,05
6203103	Vakantiegeld contr. pers.: verpleging & verzorging	82.546,49	70.505,51		70.505,51
6203104	Vakantiegeld contr. pers.: paramedisch personeel	3.857,95	7.125,95		7.125,95
6203140	Vakantiegeld contractuelen poetshulp WZC	9.055,35	19.421,65		19.421,65
6203400	Bezoldiging contractuelen poetshulp WZC	190.645,48	188.046,40	370,44	187.675,96
6204060	Bezoldigingen personeel artikel 60 §7	39.444,39	43.738,37		43.738,37
6204160	Vakantiegeld art; 60 §7	5.539,30	6.616,99		6.616,99
6206300	Vergoedingen ander niet vastbenoemd personeel	2.489,39	5.791,13		5.791,13
6210000	Werkg. bijdr. wettelijke verz. - mandatarissen	7.188,75	7.260,21		7.260,21
6211000	Werkg. bijdr. wettelijke verz. - VB personeel	1.065.689,04	1.044.520,03	2.393,32	1.042.126,71
6213000	Werkg. bijdr. wettelijke verz. - contractueel personeel	857.436,27	947.358,94	5.193,13	942.165,81
6214000	Werkg. bijdr. wettelijke verz. - tewerkstellingsprojecten	12.679,89	14.310,57	0,03	14.310,54
6221100	Hospitalisatieverzekering	33.069,65	14.517,92	164,98	14.352,94
6222000	Werkgeversbijdrage tweede pensioenpijler contractuelen	73.820,40	87.971,98	50,20	87.921,78
6230001	Kosten voor verplaatsingen van en naar het werk	10.795,74	11.369,51		11.369,51
6230004	Terugbetaalde kosten personeel	7.639,91	5.740,43		5.740,43
6231000	Bijdragen aan arbeidsgeneeskundige dienst	30.665,08	63.126,86	3.827,62	59.299,24
6231001	Bijdragen aan de gemeentelijke sociale dienst	8.257,30	8.224,82	16,47	8.208,35
6231003	Vakbondspremies		17.409,70	8.937,60	8.472,10
6231004	Maaltijdcheques	191.287,00	227.024,46	15.136,00	211.888,46
6231005	Verzekering arbeidsongevallen	37.871,70	47.617,25	5.472,56	42.144,69
6231014	Ecocheques	21.284,88	8.039,40		8.039,40
6239999	Overige personeelskosten	8.518,65	10.650,10	8.472,10	2.178,00
6240000	Pensioenen politiek personeel - gepensioneerde schepenen en	78.493,72	78.050,18		78.050,18
6301000	Afschrijvingen op immateriële vaste activa	7.815,02	7.436,25		7.436,25
6302000	Afschrijvingen op materiële vaste activa	2.565.227,23	4.715.276,54	2.229.151,20	2.486.125,34
6340000	Waardevermindering op operationele vorderingen op korte termijn -...		17.004,90		17.004,90
6341000	Waardevermindering op operationele vorderingen op korte termijn -...	-324.353,07		16.482,07	-16.482,07
6350000	Voorzieningen voor pensioenen en soortgelijke verplichtingen - toevoeging	110.523,85	153.212,28		153.212,28
6360000	Voorzieningen voor vakantiegeld - toevoeging	394.804,31	414.086,48		414.086,48
6361000	Voorzieningen voor vakantiegeld - besteding en terugneming ( -)	-483.280,79		394.804,31	-394.804,31
6371000	Voorzieningen voor andere risico's en kosten - besteding en terugn...			139.644,65	-139.644,65
6400000	Onroerende voorheffing	39.881,23	61.396,37	20.659,93	40.736,44
6400001	Roerende voorheffing	12.953,74	6.477,01	6.470,88	6,13
6400003	Provincie- en milieubelasting	30.910,09	26.085,97	2.017,77	24.068,20
6400009	Kilometerheffing	60,14	46,02		46,02
6420000	Minderwaarde op de realisatie van operationele vorderingen	17.959,29	195.245,07	55,33	195.189,74
6430000	Vergoeding schadegevallen	3.000,00	1.630,30		1.630,30

-- AR --	AR-OMSCHRIJVING	31/12/2020	DEBET	CREDIT	31/12/2021
6440000	Verkeersboetes	500,00			
6479991	Informatieve activiteiten		60,00		60,00
6479992	Recreatieve activiteiten	3.031,28	3.346,88		3.346,88
6479993	Vormende activiteiten	2.730,82	3.460,00		3.460,00
6479994	Werkingskosten KELA-team	5.488,46	7.289,67	575,90	6.713,77
6479998	Aankopen voor voedselbank	3.634,29	5.088,43		5.088,43
6479999	Diverse evenementen en activiteiten	1.353,40	2.821,38	40,75	2.780,63
6480003	Leefloon, gerechtigde ingeschreven in BR (55%)	82.717,04	96.557,87	9.436,65	87.121,22
6480004	Leefloon, aan daklozen bij definitieve vestiging (100%)	-492,13	99,15		99,15
6480005	Leefloon, gerechtigde niet ingeschreven in BR (100%)	51.219,26	32.433,03	5.430,00	27.003,03
6480101	LL ingeschr. in BR met voorwaardelijk recht op 10% subsidie	69.345,75	65.967,81	1.148,66	64.819,15
6480105	LL gerecht. niet ingeschr. in BR met voorwaardelijk recht op	25.219,69	45.917,23	780,70	45.136,53
6480106	LL dakloze met voorwaardelijk recht op 10% subsidie GPMI	3.420,11	9.965,80	99,14	9.866,66
6480200	Leefloon, éénmalige installatiepremie dakloze	1.295,91			
6480201	Installatiepremie organieke wet	3.862,33	2.661,48		2.661,48
6481000	Steun in speciën	2.430,00	2.180,00		2.180,00
6481001	Steun in speciën, terugvorderbaar	4.182,62	580,00		580,00
6481002	Begrafeniskosten, bedrag gekend	750,00			
6481005	Verwarmingstoelage POD	17.122,42	15.725,22		15.725,22
6481007	Tussenkost eerste leeftijds melk	859,31	498,87		498,87
6481008	Leefgeld lokaal opvanginitiatief	14.784,74	14.292,91	969,52	13.323,39
6481010	Steun ikv hulpfonds gas en electriciteit	2.353,43	400,00		400,00
6481020	Minimale levering aardgas	2.227,90	2.508,52		2.508,52
6481050	Zomeropladings	49,00			
6481080	Socio-culturele participatie	1.775,17	3.064,75	223,00	2.841,75
6481190	COVID-19 steun	4.382,68	1.789,00		1.789,00
6481191	COVID-19 LL	7.400,00	12.300,00		12.300,00
6481881	Socio-culturele participatie kinderarmoede	1.166,01	1.155,45		1.155,45
6482009	Principiële beslissing		48,80		48,80
6482322	Wet 2/4/65, equivalent leefloon, vreemdelingenregister	4.476,43	6.710,74	235,70	6.475,04
6482460	Wet 2/4/65, ambulante medische kosten	2.094,24	2.911,07		2.911,07
6482470	Huurwaarborg in speciën	3.675,00	8.735,00		8.735,00
6482471	Schriftelijke huurwaarborg	4.764,62	7.688,00		7.688,00
6482480	Mantelzorgtoelage	144.625,00	140.000,00		140.000,00
6482490	Toelage in tussenkost georganiseerd vakantiecamp	62,00	186,00		186,00
6482500	Sociale toelage aan gezinnen	3.700,00	3.700,00		3.700,00
6490000	Doorgerekende toelagen, subsidies, ... (AGB)		64.910,44		64.910,44
6490010	Coronatoelage (AGB)		410.007,47		410.007,47
6491000	Toegestane werkingssubsidies aan gezinnen	16.643,44	10.678,28		10.678,28
6492000	Toegestane werkingssubsidies aan bedrijven	2.432,20	3.038,00	113,00	2.925,00
6493000	Toegestane werkingssubsidies aan verenigingen	43.987,27	20.954,46	20,00	20.934,46
6493192	Toelage projecten buitenland/ontwikkeling	2.500,00	4.055,00	2.000,00	2.055,00
6493195	Toelage MUG-heli	500,00	500,00		500,00
6493196	Toelage specifiek voor beeldschermwerk		362,50		362,50
6493292	Toelage ijzerbedevaartcomité	20,00			
6493293	Toelage co-producties	218,14			
6493408	Toelage KBLVB-clubs	1.000,00			
6493591	Toelage materiaal verenigingen	4.000,00			
6493592	Toelage jeugdverenigingen	11.356,00	10.843,31		10.843,31
6493593	Toelage jeugdraad	2.418,38	458,94		458,94
6493594	Toelage lokaal overleg kinderopvang	53,48	305,93		305,93
6493595	Toelage kinderopvanginitiatieven	7.901,70	8.265,75		8.265,75
6493596	Toelage techniekclub	1.600,00	1.850,00		1.850,00
6493597	Toelage kampvervoer	2.100,00	2.100,00		2.100,00
6493599	Toelage materiaal	2.265,52	4.117,51		4.117,51
6493900	Toelage Verkeersveilig Vlaanderen		200,00		200,00
6494000	Toegestane werkingssubsidies aan andere overheidsinstell.	530.579,44	552.969,93		552.969,93
6494002	Werkingssubsidie Lokale politiezone Midow	838.152,32	867.487,00		867.487,00
6494003	Werkingssubsidie Brandweerzone Fluvia	278.755,00	237.012,50	1.026,23	235.986,27
6494004	Werkingssubsidie Kerkfabriek Sint-Laurentius	8.524,97	8.994,29		8.994,29
6494005	Werkingssubsidie Kerkfabriek Sint-Brixius	30.610,11	27.427,10		27.427,10
6494006	Werkingssubsidie Kerkfabriek Sint-Bavo	36.319,34	34.371,27		34.371,27
6495007	Prijssubsidie AGB	618.000,00	216.060,79		216.060,79
6495008	Prijssubsidies (AGB)		222.143,57		222.143,57

-- AR --	AR-OMSCHRIJVING	31/12/2020	DEBET	CREDIT	31/12/2021
6500000	Financiële kosten van leningen ten laste van het bestuur	196.532,75	267.929,70	8.485,62	259.444,08
6500010	Financiële kosten uitgifte thesauriebewijzen	1.544.253,33	1.169.823,19		1.169.823,19
6500110	Financiële kost leasing Fluvius (overname OV)	4.430,44	1.300,53		1.300,53
6570001	Debetintresten bankrekeningen	83,34	29,50		29,50
6570002	Verwijlintresten	15,20			
6579999	Negatieve creditintresten	8,02	18,91		18,91
6599999	Overige diverse financiële kosten	3.398,12	13.559,96	163,56	13.396,40
6640000	Toegestane investeringssubsidies	38.205,00	208.005,00		208.005,00
6930000	Over te dragen overschot van het boekjaar	446.264,12	86.745.924,81	85.775.030,28	970.894,53
6941000	Tussenkost van de gemeente in het tekort van het OCMW	1.150.000,00	605.628,98		605.628,98
7000010	Retributies wapenwet	-602,05		380,80	-380,80
7000099	Opbrengsten uit andere verkopen	-5.549,63		6.388,11	-6.388,11
7000999	Verkopen materiële vaste activa	-186,94	1.950,00	1.950,00	
7005001	Opbrengsten uit verhuur minibus	-555,50	40,32	1.118,95	-1.078,63
7005002	Opbrengsten uit bar/cafetaria	-24.360,72	436,41	33.629,45	-33.193,04
7005003	Opbrengsten uit maaltijden	-25.545,99	2.074,00	26.496,07	-24.422,07
7005004	Opbrengst wassalon	-2.611,90		4.291,50	-4.291,50
7005005	Opbrengst biljart	-671,30		1.015,90	-1.015,90
7020000	Opbrengsten uit prestaties	-842.262,53	205.513,04	927.045,63	-721.532,59
7020001	Afgifte e-id en kids id	-13.371,01	1,66	18.380,85	-18.379,19
7020002	Afgifte reispassen	-8.284,00	80,00	11.404,00	-11.324,00
7020009	Afgifte arbeidskaarten, AI's, bijlagen procedures (vreemd.)	-931,00	122,00	1.558,00	-1.436,00
7020010	Voornaamswijziging	-100,00		150,00	-150,00
7020011	Afgifte trouwboekjes	-2.120,00	80,00	4.315,00	-4.235,00
7020170	Jeugd : tieners in actie	-3.620,00		4.855,00	-4.855,00
7020171	Jeugd : speelpleinwerking	-12.349,00	500,50	14.452,50	-13.952,00
7020173	Jeugd : kinderopvang	-19.831,50	1.274,80	13.509,90	-12.235,10
7020174	Jeugd : algemeen	-10.927,07	1.482,43	19.779,21	-18.296,78
7020999	Andere diverse opbrengsten	-106.185,99	0,71	116.337,57	-116.336,86
7021000	Afgifte huisvuilzakken	-7.542,10	71,00	6.383,15	-6.312,15
7021001	Afgifte rijbewijzen	-11.520,50	54,00	16.618,35	-16.564,35
7021002	Aflevering PIN/PUK code	-515,00		755,00	-755,00
7021003	Opbrengsten activiteiten en evenementen	-5.369,77	573,00	8.611,83	-8.038,83
7021099	Opbrengsten Wielsbeke geschenkbou	-9.220,00		11.530,00	-11.530,00
7025001	Opbrengsten residenten	-1.226.419,17	11.910,75	1.266.230,48	-1.254.319,73
7025002	Opbrengsten Zorgkas / RIZIV	-1.976.386,03		1.878.526,68	-1.878.526,68
7040999	Andere terugvorderingen en tussenkosten	-33.247,05	1.493,90	31.653,73	-30.159,83
7050002	Opbrengsten uit verhuur woningen en flats	-413.427,08	13.743,37	419.817,65	-406.074,28
7050003	Opbrengsten uit gebruik vrachtwagenparking	-2.165,31	150,00	2.453,05	-2.303,05
7050004	Opbrengsten uit verhuur cafetaria's	-6.510,93			
7050999	Andere huuropbrengsten	-597,09		7.629,48	-7.629,48
7060001	Opbrengsten uit concessies	-44.004,00	3.860,00	57.716,00	-53.856,00
7060999	Andere opbrengsten uit concessie en verleende rechten	-11,00			
7090000	Facturering tussen gemeente en OCMW			2.609,78	-2.609,78
7091000	Interne facturering	-781.772,75		787.228,33	-787.228,33
7300000	Opcentiemen op de onroerende voorheffing	-5.635.450,09		5.857.714,06	-5.857.714,06
7301000	Aanvullende belasting op de personenbelasting	-2.936.858,33	506.556,47	3.322.468,39	-2.815.911,92
7302000	Motorrijtuigen	-184.967,71	26.691,62	224.206,13	-197.514,51
7315000	Afgifte stedenb. inlicht.-vergun./identiteitsbew./trouwboek	-20.900,00		25.680,00	-25.680,00
7318000	Aanvragen/meldingen omgevingsvergunningen	-16.160,00	300,00	17.800,00	-17.500,00
7360900	Belasting op masten en pylonen	-117.500,00	35.000,00	137.500,00	-102.500,00
7361000	Andere inname openbaar domein			820,30	-820,30
7374000	Belasting leegstaande woningen en gebouwen	-28.875,00	7.500,00	32.250,00	-24.750,00
7375000	Belasting verwaarloosde woningen en gebouwen	-3.250,00		4.500,00	-4.500,00
7376000	Leegstand / verkrotting bedrijfsruimten			740,00	-740,00
7379999	Andere belastingen op patrimonium	-14.110,48		314,50	-314,50
7380000	Algemene gemeentebelasting	-289.565,45	20,00	289.365,00	-289.345,00
7390001	Boetes	-2.470,00	150,00	3.920,00	-3.770,00
7400000	Gemeentefonds	-1.878.547,08		2.089.410,00	-2.089.410,00
7400002	Gemeentefonds deel OCMW	-163.351,92			
7400100	Sectorale subsidies	-129.854,41		129.854,41	-129.854,41
7400101	Ontvangsten Elia	-137.805,75	889,86	138.695,61	-137.805,75
7402100	Compensatie energiezuinige woningen	-28.909,69		33.771,01	-33.771,01
7402400	Compensatie occasioneel vervoer	-75,91		75,91	-75,91



-- AR --	AR-OMSCHRIJVING	31/12/2020	DEBET	CREDIT	31/12/2021
7402600	Compensatie verlaagd tarief OV			1.400,04	-1.400,04
7404001	Geso-regularisatiepremie	-590.683,06	590.683,06	1.181.366,12	-590.683,06
7404999	Overige algemene werkingssubsidies	-150.174,93		132.423,66	-132.423,66
7405002	Personeelssubsidies algemeen	-442.830,31	171.196,12	837.399,45	-666.203,33
7405005	Toelage ingevolge arbeidsduurvermindering	-185.032,48	0,02	161.629,07	-161.629,05
7405006	Werkingsubsidie LOI	-69.785,08		40.037,35	-40.037,35
7405007	Trajectiesubsidie VDAB TWE	-8.250,00		15.645,00	-15.645,00
7405009	Compensatievergoeding 1+2 TWE VDAB	-5.655,00		4.875,00	-4.875,00
7405101	Leefloon 55% cat 101	-56.772,89	13.118,15	85.348,96	-72.230,81
7405105	Leefloon niet ingeschreven in BR	-76.231,93	11.674,90	83.719,43	-72.044,53
7405106	Leefloon dakloze 100%	-4.430,27	4.057,55	10.064,95	-6.007,40
7405109	Leefloon installatie dakloze 100 %	-2.591,82			
7405117	Leefloon -25j, student	-13.312,70	476,39	9.897,38	-9.420,99
7405132	Leefloon GPMI BR/VR/niet ingeschr/dakl 10%	-7.238,16	1.788,56	12.141,42	-10.352,86
7405133	Leefloon GPMI, volt studies 10 % cat 133	-2.133,99	157,84	2.653,76	-2.495,92
7405502	Wet 2/4/65, equivalent leefloon, vreemdelingenregister	-1.615,72	235,70	6.710,74	-6.475,04
7405999	Specifieke werkingssubsidies	-199.839,00	2.557,46	159.266,32	-156.708,86
7406135	Leefloon art 60 § 7 voltijds	-30.432,37	508,61	31.571,69	-31.063,08
7409999	Overige specifieke werkingssubsidies	-31.828,37		14.926,60	-14.926,60
7420000	Meerwaarde op de realisatie van vorderingen	-1.682,75			
7440000	Inhouding pensioen	-14.193,81		14.334,93	-14.334,93
7450000	Recuperaties van kosten	-17.193,37		595.311,49	-595.311,49
7450001	Schadevergoedingen	-26.875,38	125,00	20.464,38	-20.339,38
7451000	Andere operationele opbrengsten			6.725,21	-6.725,21
7470000	Werknemersinhouding maaltijdcheques	-28.199,39		27.788,46	-27.788,46
7470001	Voordelen alle aard inhoudingen	-360,00		120,00	-120,00
7479998	Opbrengsten voedselbank	-1.170,00		2.016,80	-2.016,80
7480003	Leefloon, gerechtigde ingeschreven in BR (55%)	-8.411,28		2.868,57	-2.868,57
7480101	LL ingeschreven in BR met recht 10% subs. GPMI + studenten	-7.866,34		6.626,63	-6.626,63
7480105	LL gerechtigde niet ingeschreven in BR met recht 10% subs.	-1.009,33	1.416,59	1.503,03	-86,44
7481001	Steun in speciën, terugvorderbaar	-4.182,62		480,00	-480,00
7481002	Begrafeniskosten, bedrag gekend	-50,00			
7481005	Verwarmingstoelage POD	-19.016,16		16.898,86	-16.898,86
7481008	Leefgeld lokaal opvanginitiatief	-587,43		1.702,90	-1.702,90
7481010	Steun ikv hulpfonds gas en electriciteit	-27.509,28		27.541,72	-27.541,72
7481020	Minimale levering aardgas	-2.726,55		1.158,68	-1.158,68
7481080	Socio-culturele participatie	-3.655,23		2.696,04	-2.696,04
7481115	Terugvorderbaar voorschot op ziekte- en invaliditeitsuitk.			1.004,37	-1.004,37
7482460	Wet 2/4/65, ambulante medische kosten	-2.034,79	225,10	2.919,48	-2.694,38
7482470	Huurwaarborg in speciën	-3.085,00		8.735,00	-8.735,00
7482471	Schriftelijke huurwaarborg	-4.964,00	983,04	6.447,04	-5.464,00
7482472	Opbrengsten mindermobielencentrale	-580,00	23,00	951,67	-928,67
7500000	Opbrengsten uit financiële vaste activa	-567.013,36		632.386,98	-632.386,98
7510000	Creditintresten bankrekeningen	-47,86	3,97	24,39	-20,42
7510003	Verwijl- en nalatigheidsintresten	-56,81		39.328,19	-39.328,19
7530000	In resultaat genomen kapitaalsubsidies en schenkingen	-338.887,16	123.193,70	376.496,12	-253.302,42
7580000	Terugvordering van financiële kosten ten laste van derden	-492,00		912,92	-912,92
7590000	Intresten op toegestane leningen	-21.565,62	21.565,62	21.565,62	
7599999	Andere financiële opbrengsten	249.800,19		96,01	-96,01
7630000	Meerwaarde op de realisatie van financiële, materiële en immateriële...	-175.123,05		453.390,93	-453.390,93
7930000	Over te dragen tekort van het boekjaar	-1.566,37	6.934.327,37	7.530.858,45	-596.531,08
7941000	Tussenkost van de gemeente in het tekort van het OCMW	-1.150.000,00		605.628,98	-605.628,98
		0,00	860.927.472,19	860.927.472,19	0,00





## **Overzicht van de vorderingen en schulden op lange termijn**









## **Desinvesteringen en buitengebruikstellingen**







## Aansluiting werkkapitaal

AANSLUITING WERKKAPITAAL MET BUDGETTAIR RESULTAAT

		31/12/2020	31/12/2021
<b>Geldbeleggingen en liquide middelen</b>		2.962.575,12	2.023.597,37
51	Aandelen en niet-vastrentende effecten	0,00	0,00
52	Vastrentende effecten	0,00	0,00
53	Termijndeposito's	1.309.161,93	1.020.699,26
54	Te incasseren vervallen waarden	0,00	0,00
55	Kredietinstellingen	1.475.720,60	998.338,25
57	Kassen	2.717,59	4.559,86
58	Interne overboekingen	174.975,00	0,00

<b>Vorderingen op ten hoogste een jaar</b>		3.601.197,36	3.508.349,28
40	Vorderingen uit ruiltransacties	2.004.585,98	1.505.611,79
41	Vorderingen uit niet-ruiltransacties	1.580.129,31	1.985.732,59
409	<i>Vorderingen uit ruiltransacties - waardeverminderingen (-)</i>	<i>6.324,48</i>	<i>7.103,94</i>
419	<i>Vorderingen uit niet-ruiltransacties - waardeverminderingen (-)</i>	<i>10.157,59</i>	<i>9.900,96</i>

<b>Schulden op ten hoogste een jaar</b>		15.437.925,14	16.923.935,82
43	Financiële schulden	13.750.000,00	13.250.000,00
44	Diverse schulden uit ruiltransacties	1.500.020,18	2.643.673,67
45	Schulden met betrekking tot bezoldigingen en sociale lasten	168.209,62	271.109,29
47	Schulden met betrekking tot belastingen	0,00	18.696,02
48	Diverse schulden uit niet-ruiltransacties	19.695,34	740.456,84
499	Wachtrekeningen	0,00	0,00

	31/12/2020	31/12/2021
Geldbeleggingen en liquide middelen	2.962.575,12	2.023.597,37
Vorderingen op ten hoogste een jaar	3.601.197,36	3.508.349,28
Schulden op ten hoogste een jaar	15.437.925,14	16.923.935,82

<b>Gecumuleerde budgettair resultaat volgens P&amp;S</b>	<b>-8.874.152,66</b>	<b>-11.391.989,17</b>
<b>Gecumuleerde budgettair resultaat volgens J2 (rubriek VII.)</b>	<b>-8.874.152,66</b>	<b>-11.391.989,17</b>
Interne facturering tussen gemeente en OCMW		0,00
Tussenkost in de financiële verplichtingen van het OCMW		0,00
<b>Te verantwoorden verschil</b>	<b>0,00</b>	<b>0,00</b>



## **Deel V : Boekjaar 2021 in grafiek**

## Boekjaar 2021 in grafiek

Exploitatie-uitgaven boekjaar 2021 in evolutie en grafiek

Exploitatie-ontvangsten boekjaar 2021 in evolutie en grafiek

Investeringsuitgaven boekjaar 2021 in evolutie en grafiek

Investeringsontvangsten boekjaar 2021 in evolutie en grafiek

Balans boekjaar 2021 in grafiek

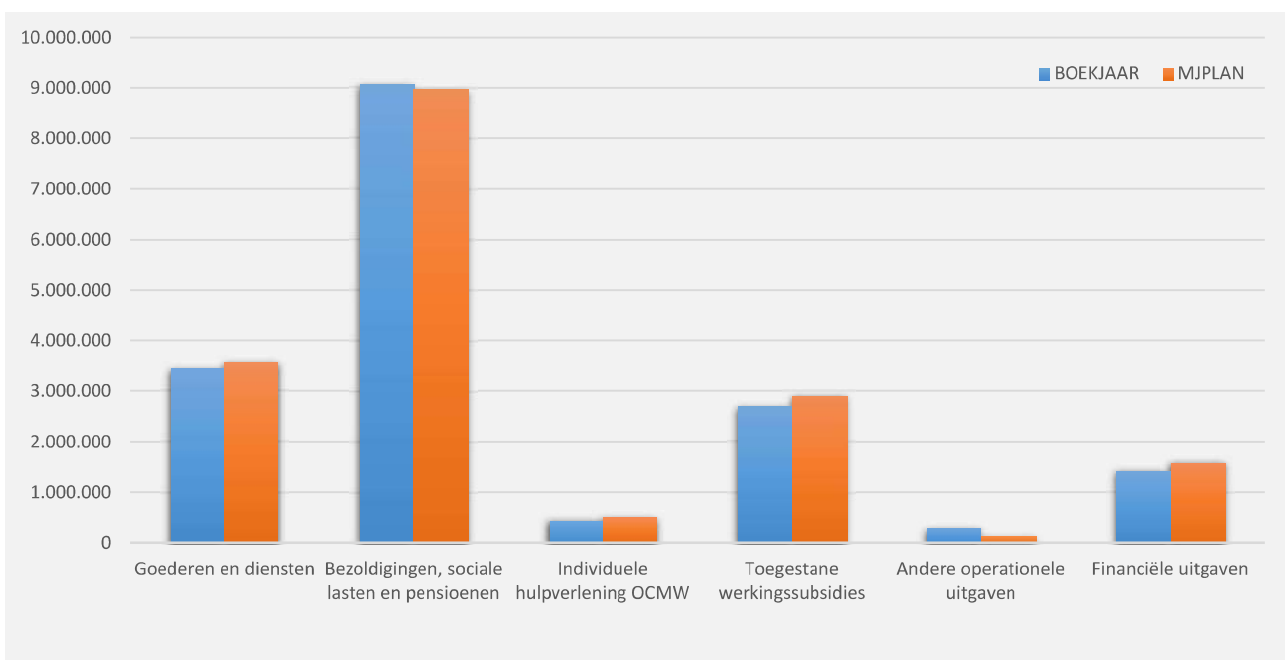
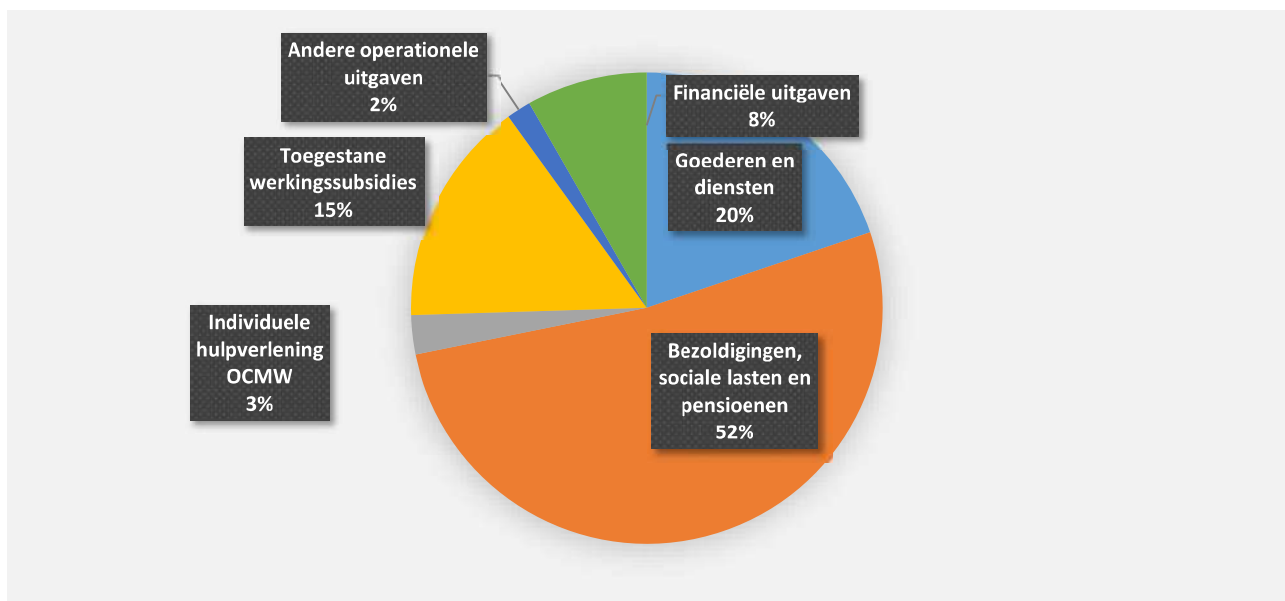
31/12/2021

31/12/2020

<b>I. EXPLOITATIE-UITGAVEN</b>	<b>Code</b>	<b>17.418.299</b>	<b>16.553.120</b>
A. Operationele uitgaven	60/4	15.974.287	14.804.399
1. Goederen en diensten	60/1	3.443.031	3.071.483
0953 Woon- en zorgcentra		592.798	544.458
0119 Overige algemene diensten		566.689	548.597
0300 Ophalen en verwerken van huishoudelijk afval		335.348	312.359
0670 Straatverlichting		322.063	192.745
0200 Wegen		265.546	252.845
0030 Financiële aangelegenheden		210.846	181.000
0110 Secretariaat		158.931	204.204
0949 Overige gezinshulp		98.221	103.010
0590 Overige economische zaken		88.498	23.981
**** Overige beleidsvelden		804.093	708.284
2. Bezoldigingen, sociale lasten en pensioenen	62	9.075.951	8.718.477
0953 Woon- en zorgcentra		2.877.505	2.792.653
0200 Wegen		1.389.602	1.300.119
0119 Overige algemene diensten		815.532	786.199
0740 Sportsector- en verenigingsondersteuning		595.233	558.839
0110 Secretariaat		550.259	569.099
0949 Overige gezinshulp		393.627	397.671
0130 Administratieve dienstverlening		371.918	327.538
0100 Politieke organen		367.965	352.890
0900 Sociale bijstand		351.188	329.036
**** Overige beleidsvelden		1.363.121	1.304.432
3. Individuele hulpverlening door het O.C.M.W.	648	459.753	459.469
4. Toegestane werkingsubsidies	649	2.705.955	2.439.937
0400 Politiediensten		867.487	838.152
0742 Sportinfrastructuur		597.171	
0300 Ophalen en verwerken van huishoudelijk afval		438.379	418.253
0410 Brandweer		235.986	278.755
0740 Sportsector- en verenigingsondersteuning		216.061	619.000
0620 Grondbeleid voor wonen		122.277	126.451
0119 Overige algemene diensten		74.008	31.000
0790 Erediensten		70.793	75.454
0703 Openbare bibliotheken		34.980	
**** Overige beleidsvelden		48.813	52.871
5. Andere operationele uitgaven	640/7	289.596	115.033
0030 Financiële aangelegenheden		195.190	20.959
0300 Ophalen en verwerken van huishoudelijk afval		24.026	22.853
0950 Ouderenwoningen		22.648	10.565
**** Overige beleidsvelden		47.733	60.656
B. Financiële uitgaven	65	1.444.013	1.748.721
0040 Transacties in verband met de openbare schuld		1.439.121	1.747.322
0030 Financiële aangelegenheden		4.892	1.057
**** Overige beleidsvelden			342
C. Rechthebbenden uit het overschot van het boekjaar	694		

1. Samenstelling van de exploitatie-uitgaven 2021 - Vergelijking jaarrekening-meerjarenplan

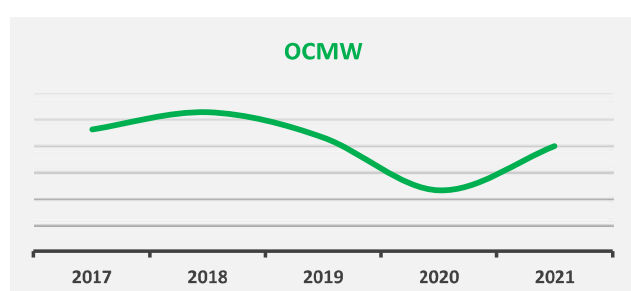
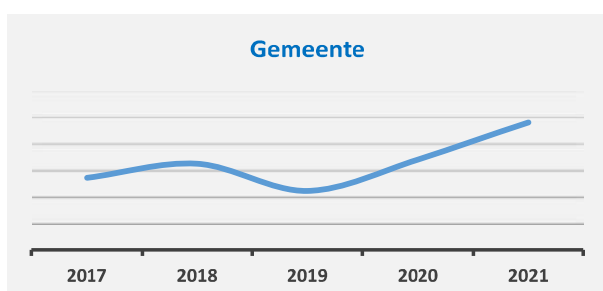
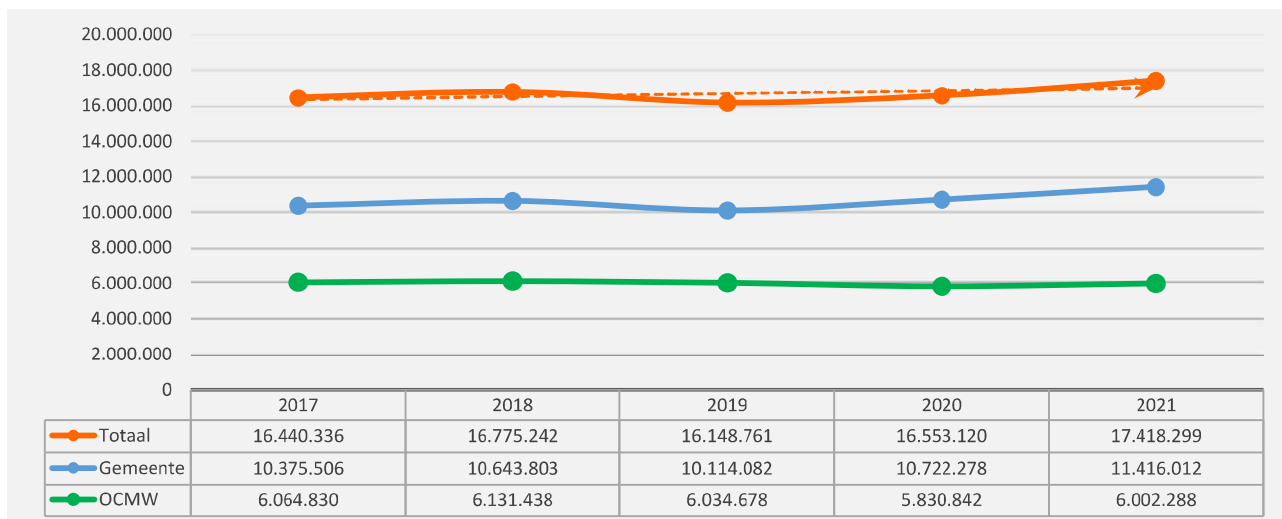
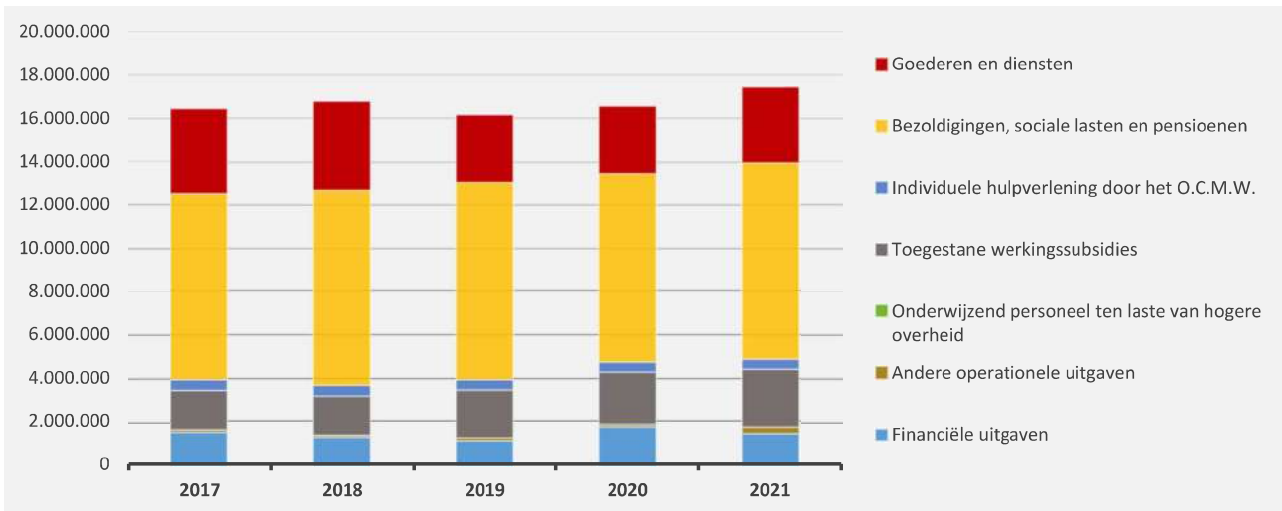
	BOEKJAAR		MJPLAN		REAL%
<b>Exploitatie-uitgaven</b>	<b>17.418.299</b>	<b>100%</b>	<b>17.725.760</b>	<b>100%</b>	<b>98%</b>
Goederen en diensten	3.443.031	20%	3.569.638	20%	96%
Bezoldigingen, sociale lasten en pensioenen	9.075.951	52%	8.971.250	51%	101%
<i>Onderwijzend personeel ten laste van hogere overheid</i>					
Individuele hulpverlening OCMW	459.753	3%	511.715	3%	90%
Toegestane werkingssubsidies	2.705.955	16%	2.920.743	16%	93%
Andere operationele uitgaven	289.596	2%	129.476	1%	224%
Financiële uitgaven	1.444.013	8%	1.622.938	9%	89%
Rechtshabenden uit het overschot van het boekjaar					



2. Evolutie van de exploitatie-uitgaven 2021-2017

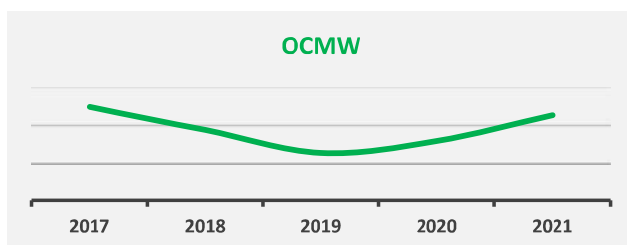
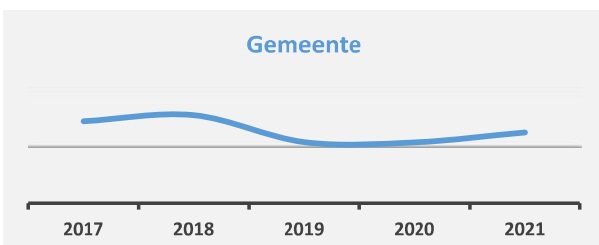
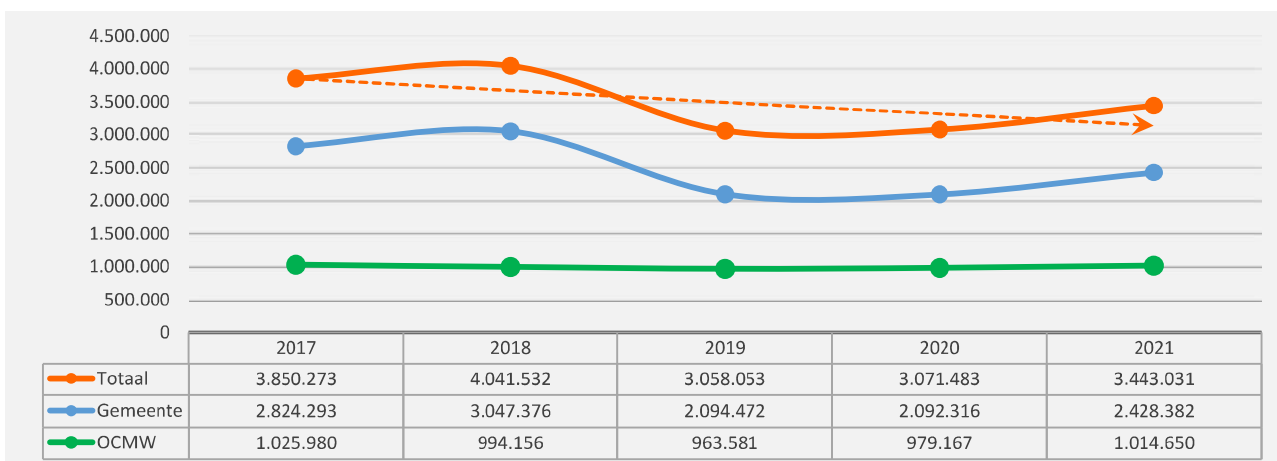
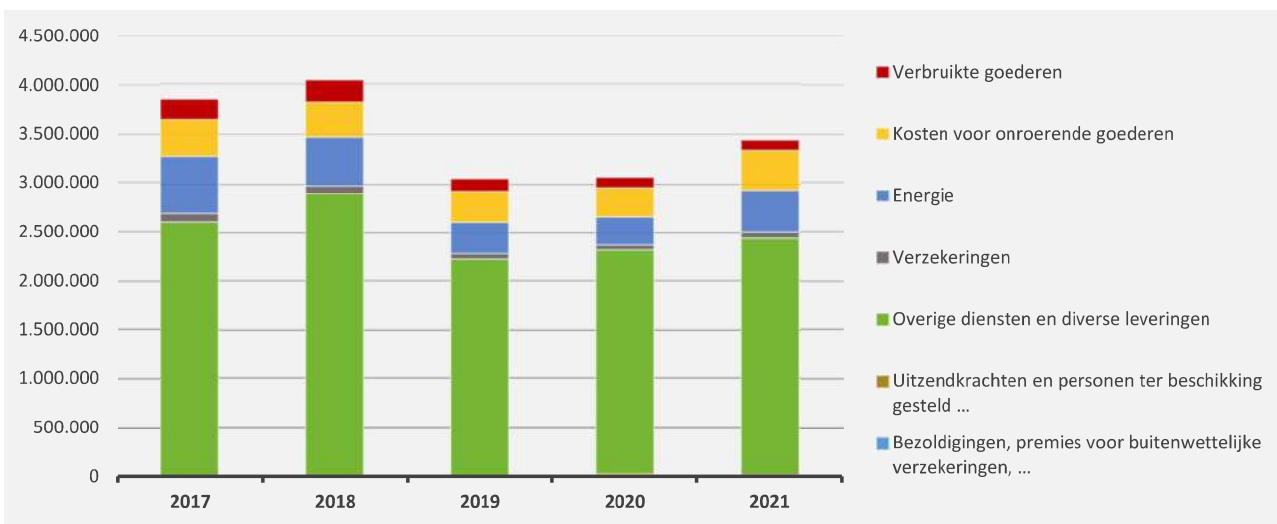
	2021		2020		2019	
▲ stijging ▼ daling						
▲ <b>Exploitatie-uitgaven</b>	<b>17.418.299</b>	<b>100%</b>	<b>16.553.120</b>	<b>100%</b>	<b>16.148.761</b>	<b>100%</b>
▲ Goederen en diensten	3.443.031	20%	3.071.483	19%	3.058.053	19%
▲ Bezoldigingen, sociale lasten en pensioenen	9.075.951	52%	8.718.477	53%	9.138.918	57%
► <i>Onderwijzend personeel ten laste van hogere overheid</i>						
▲ Individuele hulpverlening door het O.C.M.W.	459.753	3%	459.469	3%	464.615	3%
▲ Toegestane werkingssubsidies *	2.705.955	16%	2.439.937	15%	2.244.485	14%
▲ Andere operationele uitgaven	289.596	2%	115.033	1%	129.103	1%
▼ Financiële uitgaven	1.444.013	8%	1.748.721	11%	1.113.586	7%

\* Exclusief de 'gemeentelijke bijdrage in het tekort van het OCMW'



3. Evolutie van de 'goederen en diensten' 2021-2017

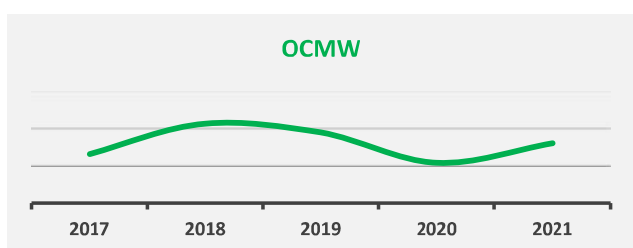
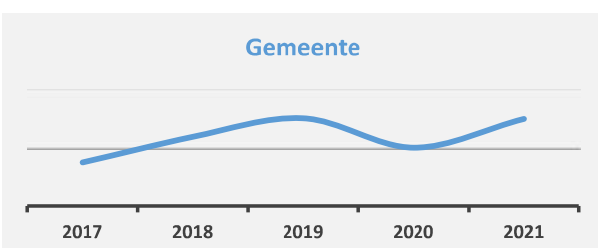
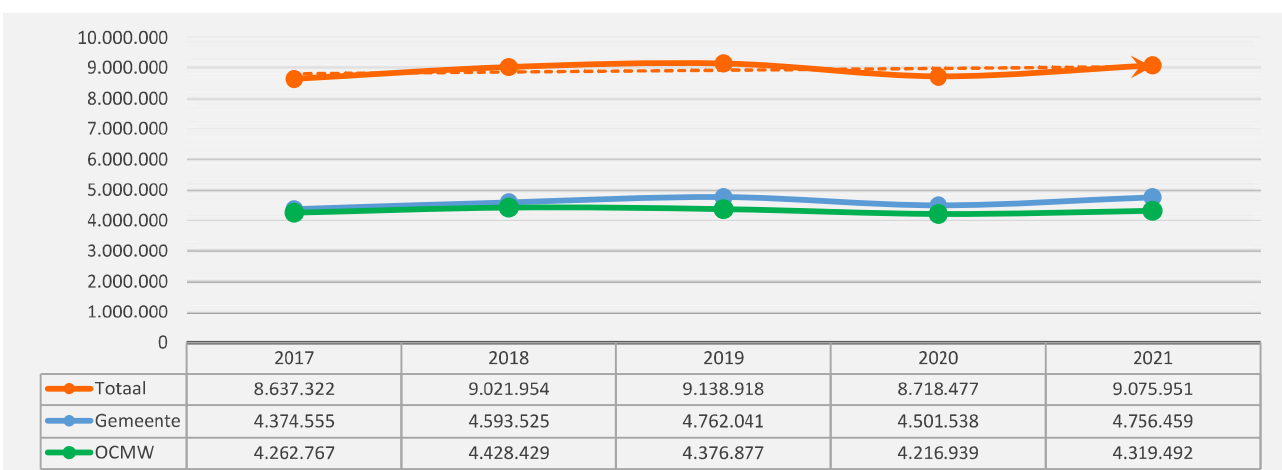
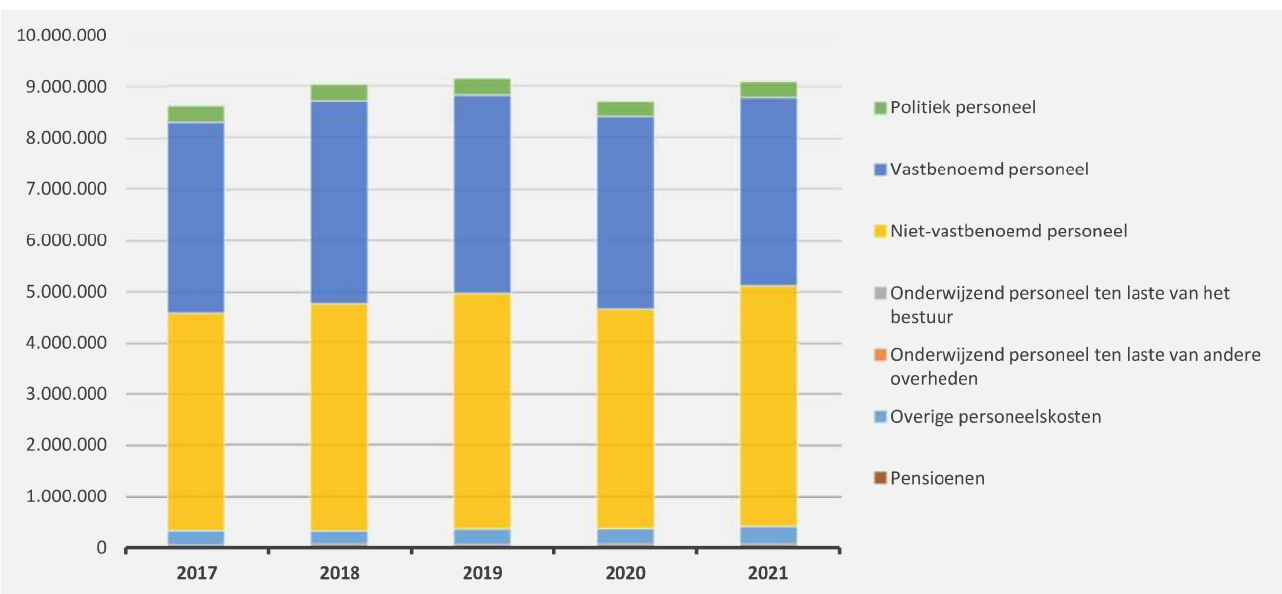
	2021		2020		2019	
▲ stijging ▼ daling						
▲ Goederen en diensten	3.443.031	100%	3.071.483	100%	3.058.053	100%
▼ Verbruikte goederen	101.281	3%	102.396	3%	124.650	4%
▲ Kosten voor onroerende goederen	398.711	12%	304.804	10%	321.736	11%
▲ Energie	432.978	13%	284.117	9%	317.982	10%
▲ Elektriciteit	365.595		247.849		278.454	
▲ Gas	67.383		36.268		39.528	
▶ Aardolieproducten						
▲ Verzekeringen	60.978	2%	49.071	2%	59.805	2%
▲ Overige diensten en diverse leveringen	2.431.657	71%	2.299.255	75%	2.233.880	73%
▼ Uitzendkrachten en personen ter beschikking gesteld ...	17.428	1%	31.841	1%		
▶ Bezoldigingen, premies voor buitenwettelijke verzekeringen, ...						





4. Evolutie van de personeelskosten 2021-2017

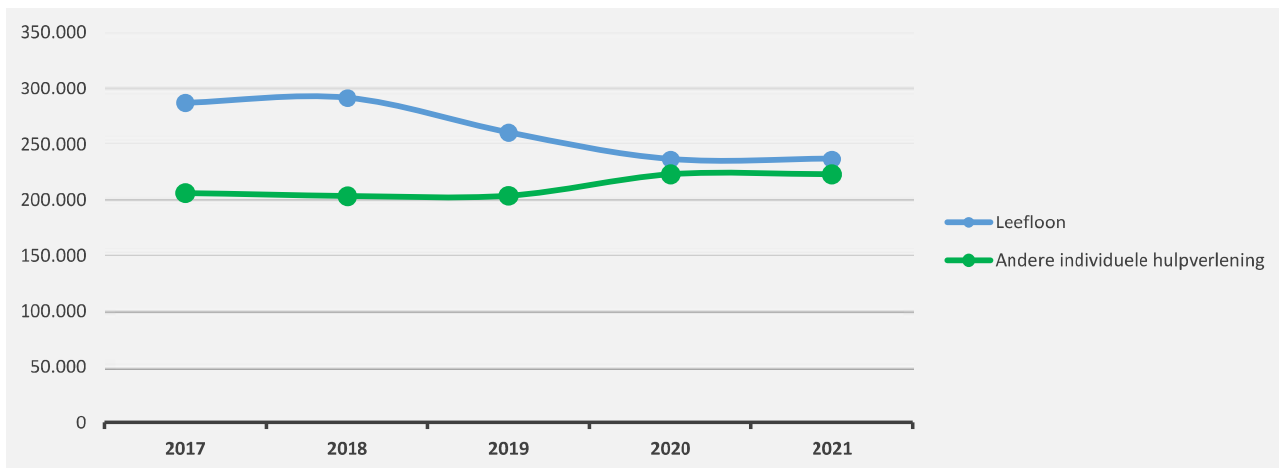
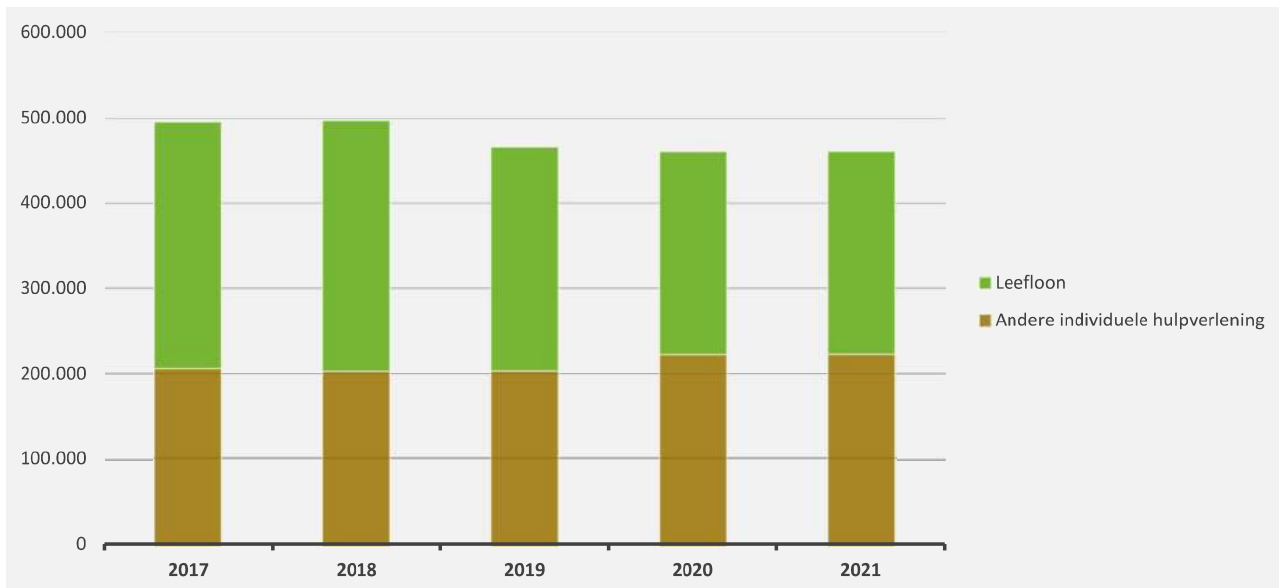
	2021		2020		2019
▲ stijging ▼ daling					
▲ <b>Personeelskosten</b>	<b>9.075.951</b>		<b>8.718.477</b>		<b>9.138.918</b>
▲ Bezoldigingen en werkgeversbijdragen	8.640.561	100%	8.323.663	100%	8.750.777
▲ Politiek personeel	285.805	3%	270.015	3%	309.421
▼ Vastbenoemd personeel	3.660.866	42%	3.769.336	45%	3.847.692
▲ Niet-vastbenoemd personeel	4.693.890	54%	4.284.312	51%	4.593.664
► Onderwijzend personeel ten laste van het bestuur					
► Onderwijzend personeel ten laste van andere overheden					
▲ Overige personeelskosten	357.340		316.320		314.692
▼ Pensioenen	78.050		78.494		73.448



5. Evolutie van de individuele hulpverlening door het OCMW 2021-2017

▲ stijging ▼ daling

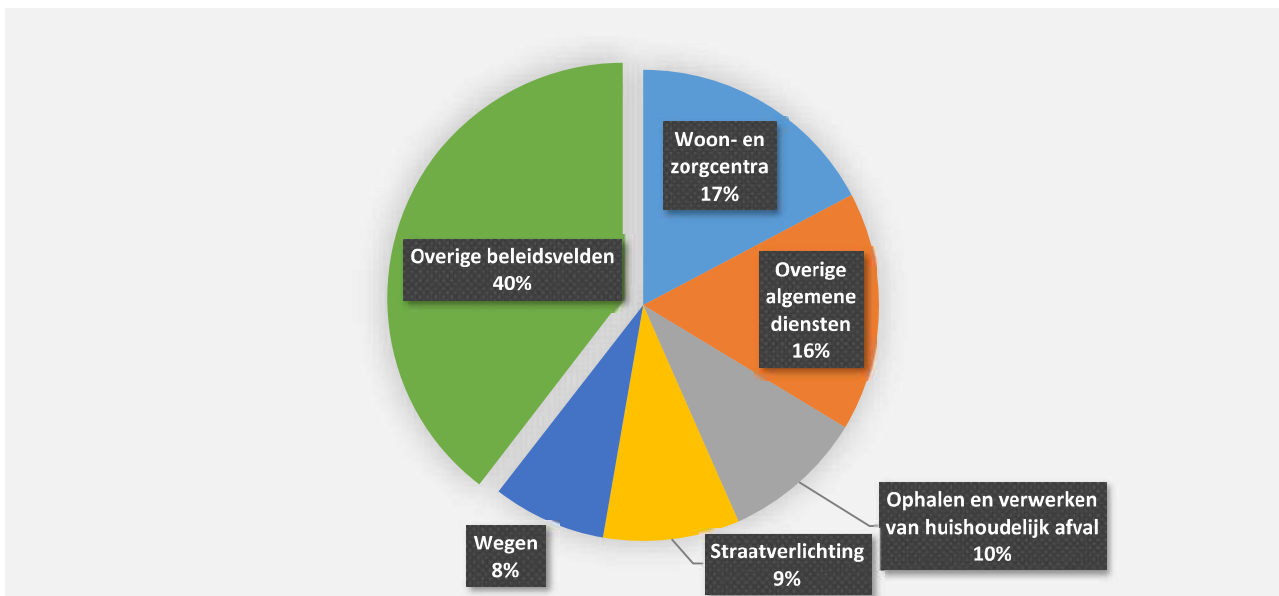
	2021		2020		2019	
▲ <b>Individuele hulpverlening door het OCMW</b>	<b>459.753</b>	100%	<b>459.469</b>	100%	<b>464.615</b>	100%
▲ Leefloon	236.707	51%	236.588	51%	260.678	56%
▲ Andere individuele hulpverlening	223.046	49%	222.881	49%	203.936	44%



6. Verdeling van de 'goederen en diensten' per beleidsveld 2021-2020 / meerjarenplan 2021

▲ stijging ▼ daling

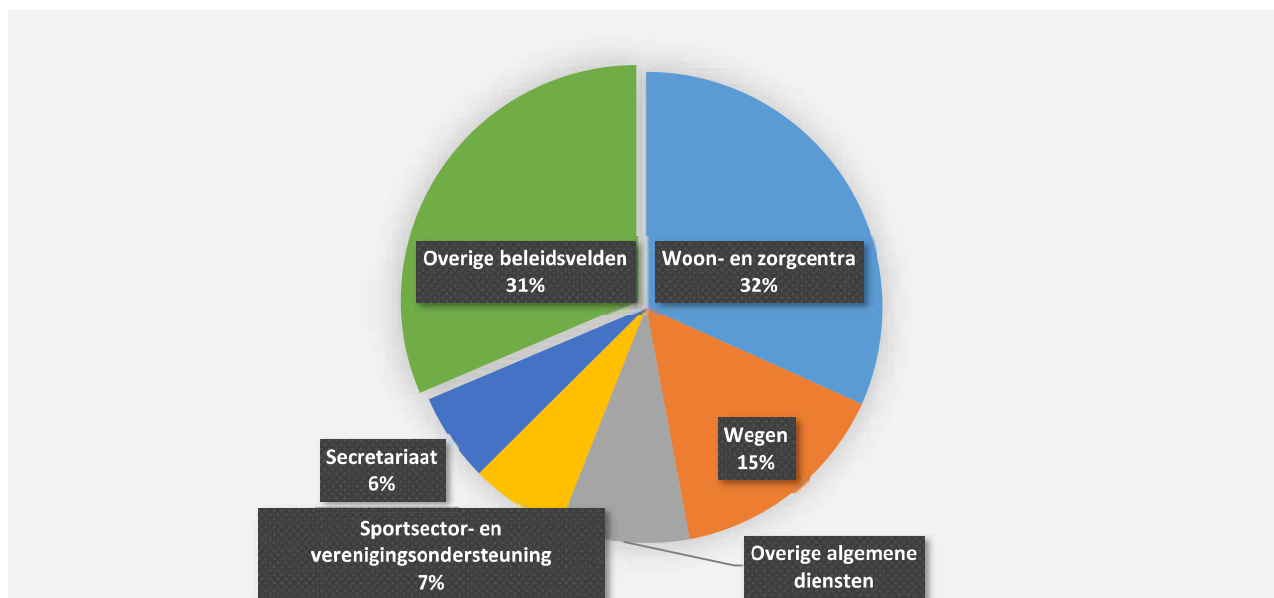
	2021		2020		MJPLAN	
▲ Goederen en diensten	3.443.031	100%	3.071.483	100%	3.569.638	100%
▲ 0953 Woon- en zorgcentra	592.798	17%	544.458	18%	566.310	16%
▲ 0119 Overige algemene diensten	566.689	16%	548.597	18%	621.565	17%
▲ 0300 Ophalen en verwerken van huishoudelijk afval	335.348	10%	312.359	10%	350.320	10%
▲ 0670 Straatverlichting	322.063	9%	192.745	6%	205.000	6%
▲ 0200 Wegen	265.546	8%	252.845	8%	301.998	8%
▲ 0030 Financiële aangelegenheden	210.846	6%	181.000	6%	230.465	6%
▼ 0110 Secretariaat	158.931	5%	204.204	7%	177.575	5%
▼ 0949 Overige gezinshulp	98.221	3%	103.010	3%	109.790	3%
▲ 0590 Overige economische zaken	88.498	3%	23.981	1%	78.000	2%
▲ 0310 Beheer van regen- en afvalwater	83.003	2%	74.612	2%	106.575	3%
▲ 0680 Groene ruimte	77.856	2%	70.912	2%	93.500	3%
▼ 0309 Overig afval- en materialenbeheer	64.021	2%	93.273	3%	53.729	2%
▲ 0750 Jeugdsector- en verenigingsondersteuning	61.488	2%	58.847	2%	90.415	3%
▲ 0112 Personeelsdienst en vorming	58.882	2%	28.083	1%	57.000	2%
▲ 0130 Administratieve dienstverlening	57.299	2%	43.077	1%	62.525	2%
▲ 0020 Fiscale aangelegenheden	53.300	2%	51.746	2%	30.165	1%
▲ 0620 Grondbeleid voor wonen	47.107	1%	27.842	1%	43.425	1%
▲ 0990 Begraafplaatsen	37.459	1%	32.200	1%	41.060	1%
▼ 0951 Dienstencentra	35.626	1%	39.270	1%	58.712	2%
▲ 0930 Sociale huisvesting	30.080	1%	27.185	1%	37.997	1%
▲ **** Overige beleidsvelden	197.972	6%	161.237	5%	253.512	7%



7. Verdeling van de personeelskosten per beleidsveld 2021-2020 / meerjarenplan 2021

▲ stijging ▼ daling

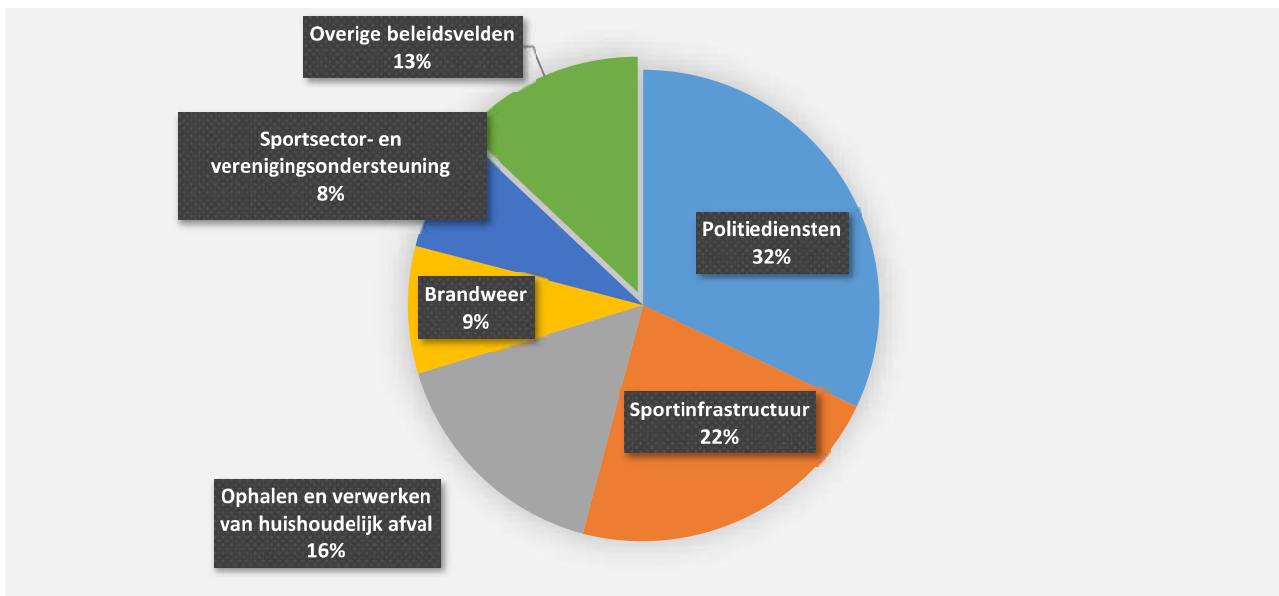
	2021		2020		MJPLAN	
<b>▲ Personeelskosten</b>	<b>9.075.951</b>	<b>100%</b>	<b>8.718.477</b>	<b>100%</b>	<b>8.971.250</b>	<b>100%</b>
▲ 0953 Woon- en zorgcentra	2.877.505	32%	2.792.653	32%	2.868.290	32%
▲ 0200 Wegen	1.389.602	15%	1.300.119	15%	1.264.680	14%
▲ 0119 Overige algemene diensten	815.532	9%	786.199	9%	853.785	10%
▲ 0740 Sportsector- en verenigingsondersteuning	595.233	7%	558.839	6%	596.695	7%
▼ 0110 Secretariaat	550.259	6%	569.099	7%	544.050	6%
▼ 0949 Overige gezinshulp	393.627	4%	397.671	5%	391.765	4%
▲ 0130 Administratieve dienstverlening	371.918	4%	327.538	4%	371.975	4%
▲ 0100 Politieke organen	367.965	4%	352.890	4%	369.700	4%
▲ 0900 Sociale bijstand	351.188	4%	329.036	4%	324.330	4%
▲ 0703 Openbare bibliotheken	293.220	3%	258.113	3%	297.795	3%
▼ 0111 Fiscale en financiële diensten	290.628	3%	306.924	4%	288.030	3%
▲ 0620 Grondbeleid voor wonen	203.860	2%	193.404	2%	205.145	2%
▲ 0030 Financiële aangelegenheden	193.359	2%	166.998	2%	212.075	2%
▲ 0951 Dienstcentra	135.443	1%	130.509	1%	134.000	1%
▼ 0750 Jeugdsector- en verenigingsondersteuning	87.652	1%	88.215	1%	89.440	1%
▲ 0390 Overige milieubescherming	65.551	1%	52.133	1%	66.175	1%
▲ 0739 Overig kunst- en cultuurbeleid	59.614	1%	58.070	1%	60.710	1%
▲ 0952 Assistentiewoningen	31.040	0%	28.064	0%	31.510	0%
▼ 0948 Poetsdienst	2.752	0%	22.003	0%	1.100	0%



8. Verdeling van de toegestane subsidies per beleidsveld 2021-2020 / meerjarenplan 2021

▲ stijging ▼ daling

	2021		2020		MJPLAN	
<b>▲ Toegestane subsidies</b>	<b>2.705.955</b>	<b>100%</b>	<b>2.439.937</b>	<b>100%</b>	<b>2.920.743</b>	<b>100%</b>
▲ 0400 Politiediensten	867.487	32%	838.152	34%	867.487	30%
▲ 0742 Sportinfrastructuur	597.171	22%			653.939	22%
▲ 0300 Ophalen en verwerken van huishoudelijk afval	438.379	16%	418.253	17%	447.191	15%
▼ 0410 Brandweer	235.986	9%	278.755	11%	235.986	8%
▼ 0740 Sportsector- en verenigingsondersteuning	216.061	8%	619.000	25%	216.061	7%
▼ 0620 Grondbeleid voor wonen	122.277	5%	126.451	5%	150.000	5%
▲ 0119 Overige algemene diensten	74.008	3%	31.000	1%	124.208	4%
▼ 0790 Erediensten	70.793	3%	75.454	3%	70.793	2%
▲ 0703 Openbare bibliotheken	34.980	1%			74.675	3%
▼ 0750 Jeugdsector- en verenigingsondersteuning	28.601	1%	28.832	1%	40.784	1%
▼ 0800 Gewoon basisonderwijs	11.250	0%	15.750	1%	11.250	0%
▲ 0390 Overige milieubescherming	5.167	0%	4.613	0%	15.450	1%
▲ 0900 Sociale bijstand	2.043	0%	1.827	0%	7.025	0%
▶ 0110 Secretariaat	517	0%	517	0%	550	0%
▲ 0310 Beheer van regen- en afvalwater	500	0%	250	0%	1.500	0%
▼ 0949 Overige gezinshulp	484	0%	756	0%	1.244	0%
▲ 0680 Groene ruimte	250	0%	88	0%	2.500	0%
▶ 0200 Wegen					100	0%
▼ 0739 Overig kunst- en cultuurbeleid			238	0%		

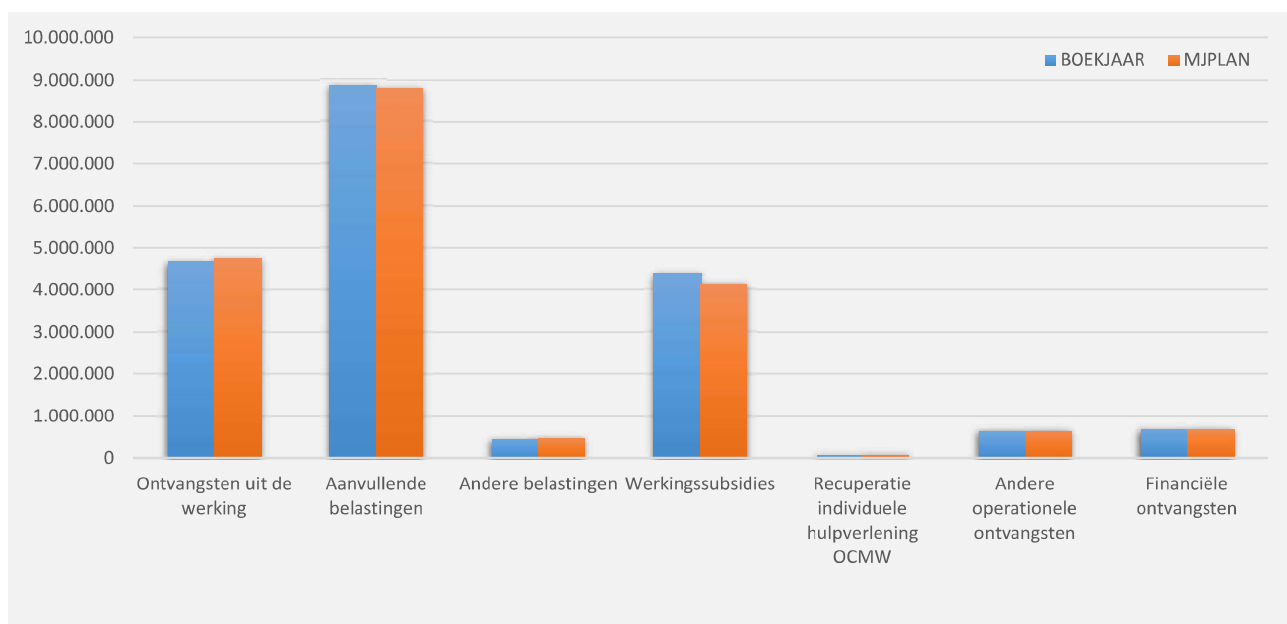
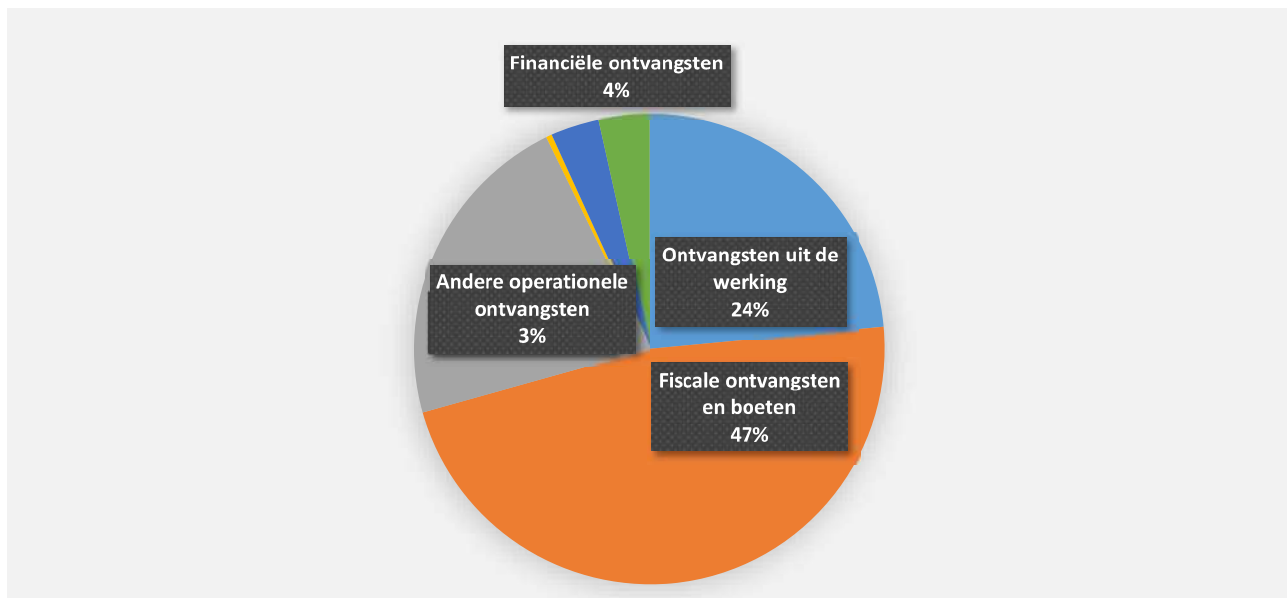


**31/12/2021**
**31/12/2020**

<b>II. EXPLOITATIE-ONTVANGSTEN</b>	<b>Code</b>	<b>19.836.005</b>	<b>18.799.219</b>
<b>A. Operationele ontvangsten</b>	70/4	19.141.694	18.459.844
1. Ontvangsten uit de werking	70	4.669.572	4.817.001
0953 Woon- en zorgcentra		3.135.044	3.205.463
0310 Beheer van regen- en afvalwater		397.158	533.400
0300 Ophalen en verwerken van huishoudelijk afval		314.464	298.118
0950 Ouderenwoningen		130.793	131.480
0952 Assistentiewoningen		113.023	112.733
0640 Elektriciteitsvoorziening		110.581	100.434
0620 Grondbeleid voor wonen		75.462	74.590
**** Overige beleidsvelden		393.047	360.784
2. Fiscale ontvangsten en boeten	73	9.341.060	9.250.107
a. Aanvullende belastingen		8.871.140	8.757.276
Opcentiemen op de onroerende voorheffing	7300	5.857.714	5.635.450
Aanvullende belasting op de personenbelasting	7301	2.815.912	2.936.858
Andere aanvullende belastingen	7302/9	197.515	184.968
b. Andere belastingen en boetes	731/9	469.920	492.831
Algemene gemeentebelasting	7380	289.345	289.565
Masten en pylonen	73609	102.500	117.500
Afgifte identiteitsbewijzen, paspoorten, trouwboekjes, uittreksels	7315	25.680	20.900
Leegstaande woningen en gebouwen	7374	24.750	28.875
Andere belastingen op de afgifte van administratieve stukken	7318	17.500	16.160
Overige belastingen	****	10.145	19.830
3. Werkingssubsidies		4.385.540	4.217.383
a. Algemene werkingssubsidies		3.115.424	3.079.403
Gemeentefonds (basis- en aanvullende dotatie)	7400	2.357.070	2.309.559
Andere algemene werkingssubsidies	7401/4	758.354	769.844
b. Specifieke werkingssubsidies	7405/9	1.270.116	1.137.980
0119 Overige algemene diensten		413.149	297.908
0953 Woon- en zorgcentra		337.991	350.539
0900 Sociale bijstand		252.632	261.023
0030 Financiële aangelegenheden		139.098	60.199
0903 Lokale opvanginitiatieven voor asielzoekers		40.037	69.785
0951 Dienstencentra		39.375	32.741
0904 Activering van tewerkstelling		20.520	13.905
**** Overige beleidsvelden		27.313	51.879
4. Recuperatie individuele hulpverlening	748	78.886	85.678
5. Andere operationele ontvangsten	742/7	666.636	89.675
0410 Brandweer		595.229	
0030 Financiële aangelegenheden		24.315	38.687
0119 Overige algemene diensten		17.456	14.189
**** Overige beleidsvelden		29.637	36.799
<b>B. Financiële ontvangsten</b>	75	694.310	339.375
0650 Gasvoorziening		294.476	290.318
0640 Elektriciteitsvoorziening		262.269	225.943
0030 Financiële aangelegenheden		131.645	-177.443
0740 Sportsector- en verenigingsondersteuning		4.943	
**** Overige beleidsvelden		977	557
<b>C. Tussenkost door derden in het tekort van het boekjaar</b>	794		148

1. Samenstelling van de exploitatieontvangsten 2021 - Vergelijking rekening-meerjarenplan

	BOEKJAAR		MJPLAN		REAL%
<b>Exploitatieontvangsten</b>	<b>19.836.005</b>	<b>100%</b>	<b>19.662.476</b>	<b>100%</b>	<b>101%</b>
Ontvangsten uit de werking	4.669.572	24%	4.750.926	24%	98%
Fiscale ontvangsten en boeten	9.341.060	47%	9.286.362	47%	101%
<i>Aanvullende belastingen</i>	<i>8.871.140</i>		<i>8.793.722</i>		<i>101%</i>
<i>Andere belastingen</i>	<i>469.920</i>		<i>492.640</i>		<i>95%</i>
Werkingsubsidies	4.385.540	22%	4.147.151	21%	106%
Recuperatie individuele hulpverlening OCMW	78.886	0%	100.715	1%	78%
Andere operationele ontvangsten	666.636	3%	673.116	3%	99%
Financiële ontvangsten	694.310	4%	704.205	4%	99%
Tussenkost door derden in het tekort van het boekjaar					

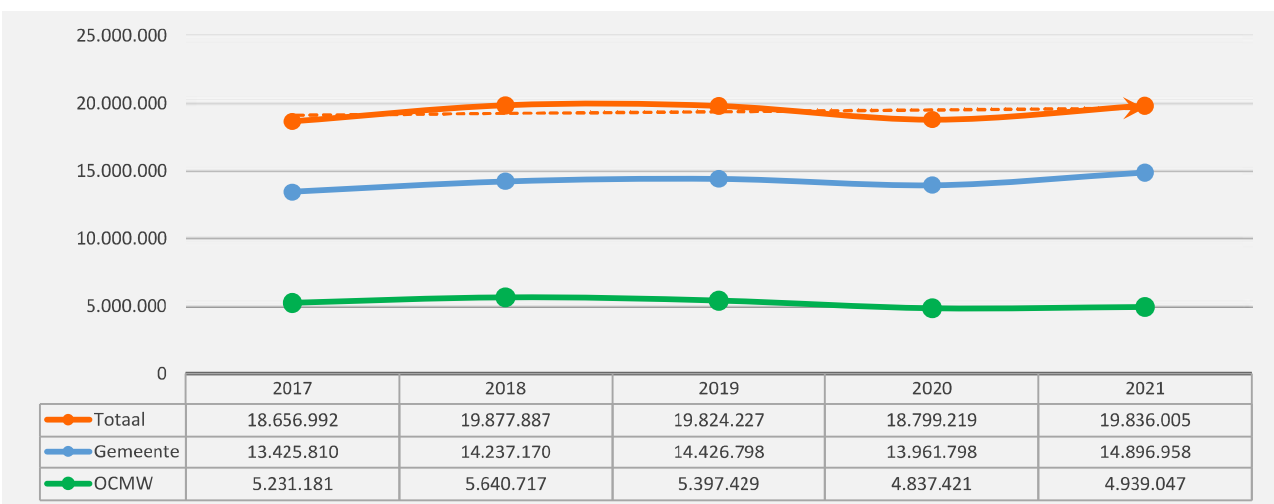
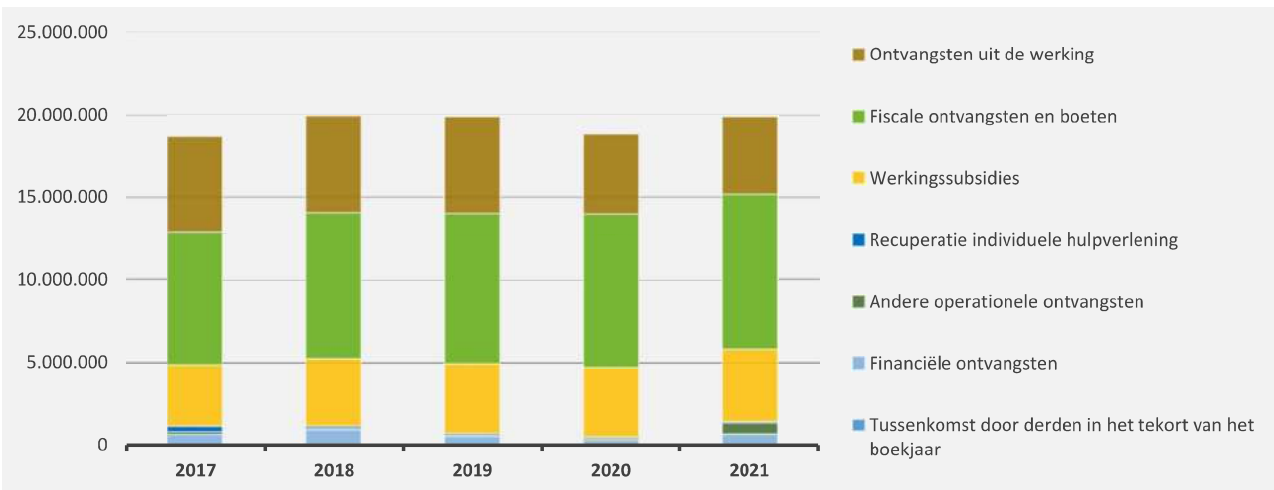


2. Evolutie van de exploitatie-ontvangsten 2021-2017

▲ stijging ▼ daling

	2021		2020		2019	
▲ <b>Exploitatie-ontvangsten</b>	<b>19.836.005</b>	<b>100%</b>	<b>18.799.219</b>	<b>100%</b>	<b>19.824.227</b>	<b>100%</b>
▼ Ontvangsten uit de werking	4.669.572	24%	4.817.001	26%	5.813.344	29%
▲ Fiscale ontvangsten en boeten	9.341.060	47%	9.250.107	49%	9.070.559	46%
▲ <i>Aanvullende belastingen</i>	<i>8.871.140</i>		<i>8.757.276</i>		<i>8.688.055</i>	
▼ <i>Andere belastingen en boeten</i>	<i>469.920</i>		<i>492.831</i>		<i>382.504</i>	
▲ Werkingsubsidies *	4.385.540	22%	4.217.383	22%	4.212.890	21%
▼ Recuperatie individuele hulpverlening	78.886	0%	85.678	0%	96.722	0%
▲ Andere operationele ontvangsten	666.636	3%	89.675	0%	68.657	0%
▲ Financiële ontvangsten	694.310	4%	339.375	2%	562.055	3%
▶ Tussenkost door derden in het tekort van het boekjaar						

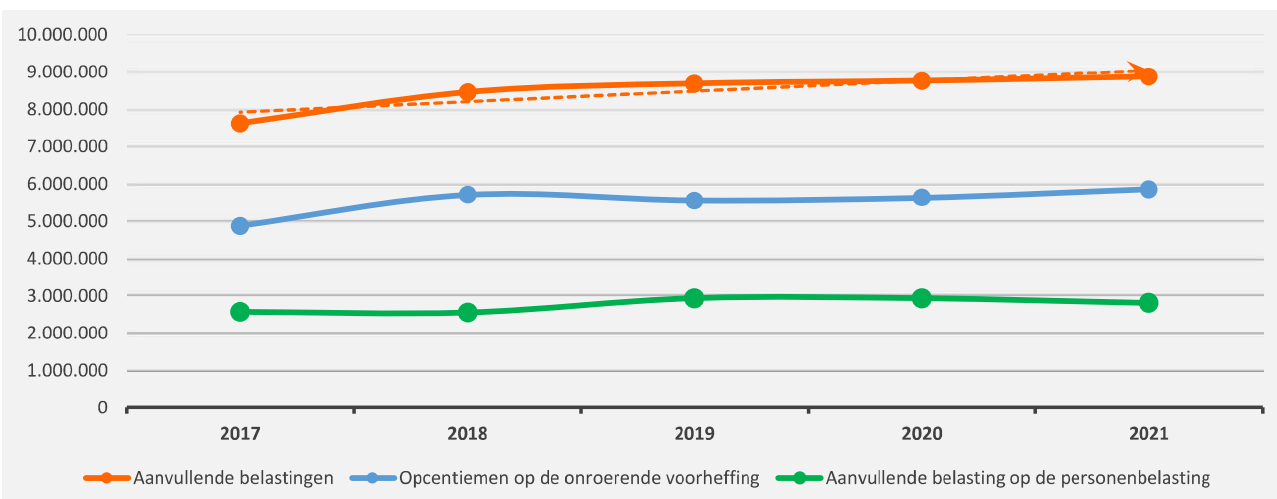
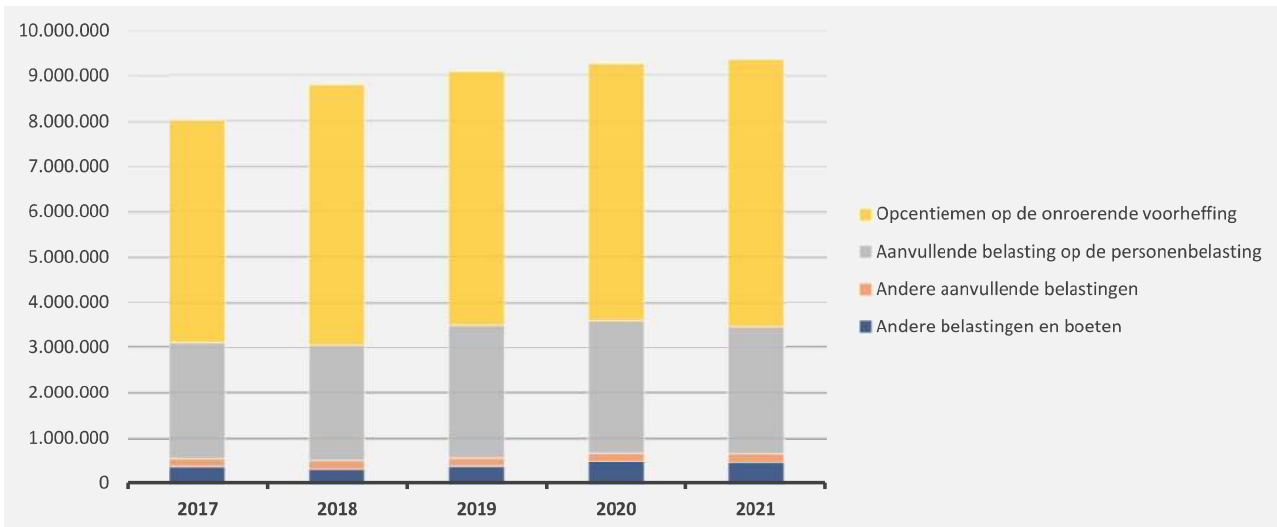
\* Exclusief de 'gemeentelijke bijdrage in het tekort van het OCMW'





3. Evolutie van de fiscale ontvangsten en boeten 2021-2017

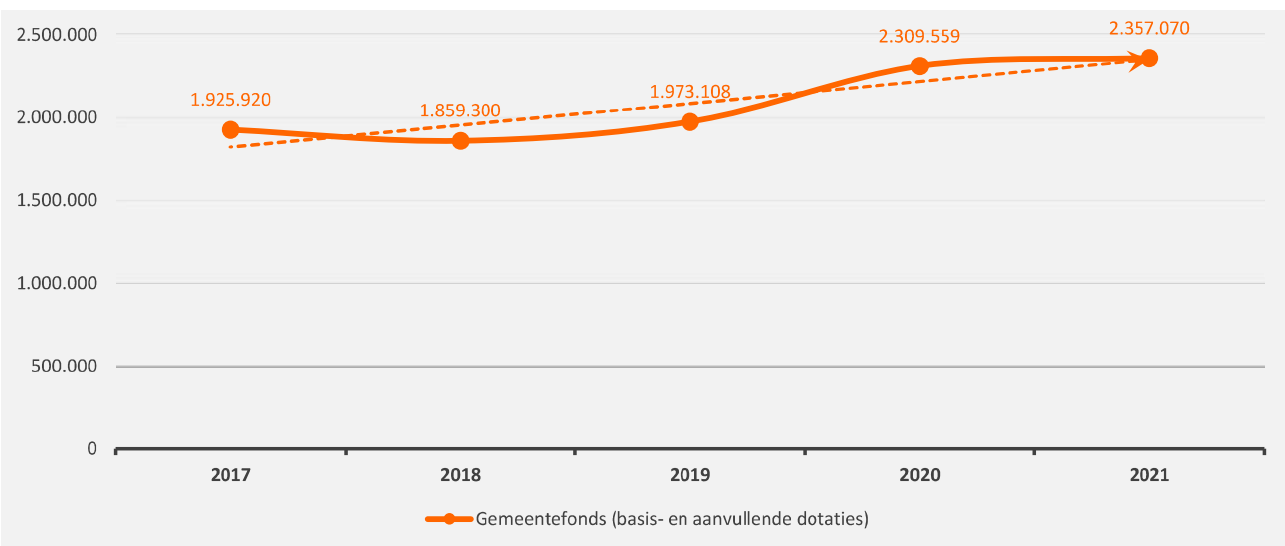
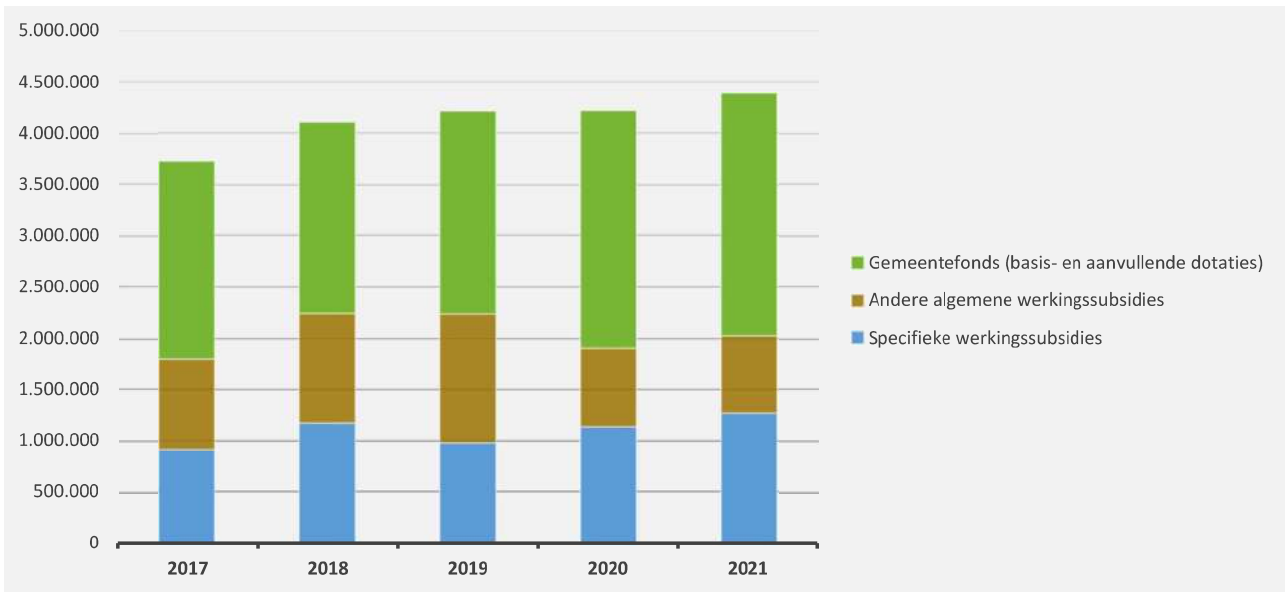
	2021		2020		2019	
▲ stijging ▼ daling						
▲ <b>Fiscale ontvangsten</b>	<b>9.341.060</b>		<b>9.250.107</b>		<b>9.070.559</b>	
▲ Aanvullende belastingen	8.871.140	100%	8.757.276	100%	8.688.055	100%
▲ <i>Opcantiemen op de onroerende voorheffing</i>	<i>5.857.714</i>	66%	<i>5.635.450</i>	64%	<i>5.556.405</i>	64%
▼ <i>Aanvullende belasting op de personenbelasting</i>	<i>2.815.912</i>	32%	<i>2.936.858</i>	34%	<i>2.938.515</i>	34%
▲ <i>Andere aanvullende belastingen</i>	<i>197.515</i>	2%	<i>184.968</i>	2%	<i>193.136</i>	2%
▼ <b>Andere belastingen en boeten</b>	<b>469.920</b>	<b>100%</b>	<b>492.831</b>	<b>100%</b>	<b>382.504</b>	<b>100%</b>
▼ <i>Algemene gemeentebelasting</i>	<i>289.345</i>	62%	<i>289.565</i>	59%	<i>284.568</i>	74%
▼ <i>Masten en pylonen</i>	<i>102.500</i>	22%	<i>117.500</i>	24%		
▲ <i>Afgifte identiteitsbewijzen, paspoorten, trouwboekjes, uitt</i>	<i>25.680</i>	5%	<i>20.900</i>	4%	<i>19.620</i>	5%
▼ <i>Leegstaande woningen en gebouwen</i>	<i>24.750</i>	5%	<i>28.875</i>	6%	<i>49.875</i>	13%
▲ <i>Andere belastingen op de afgifte van administratieve stukke</i>	<i>17.500</i>	4%	<i>16.160</i>	3%	<i>15.260</i>	4%
▲ <i>Krotten / verwaarloosde, ongeschikte of onbewoonbare woning</i>	<i>4.500</i>	1%	<i>3.250</i>	1%	<i>6.000</i>	2%
▲ <i>Boetes</i>	<i>3.770</i>	1%	<i>2.470</i>	1%	<i>2.180</i>	1%
▲ <i>Andere inname openbaar domein</i>	<i>820</i>	0%				
▲ <i>Leegstand / verkrotting bedrijfsruimten</i>	<i>740</i>	0%				
▼ <i>Andere belastingen op patrimonium</i>	<i>315</i>	0%	<i>14.110</i>	3%		
▼ <i>Overige belastingen</i>	<i>0</i>	0%	<i>0</i>	0%	<i>5.000</i>	1%



4. Evolutie van de werkingssubsidies 2021-2017

▲ stijging ▼ daling

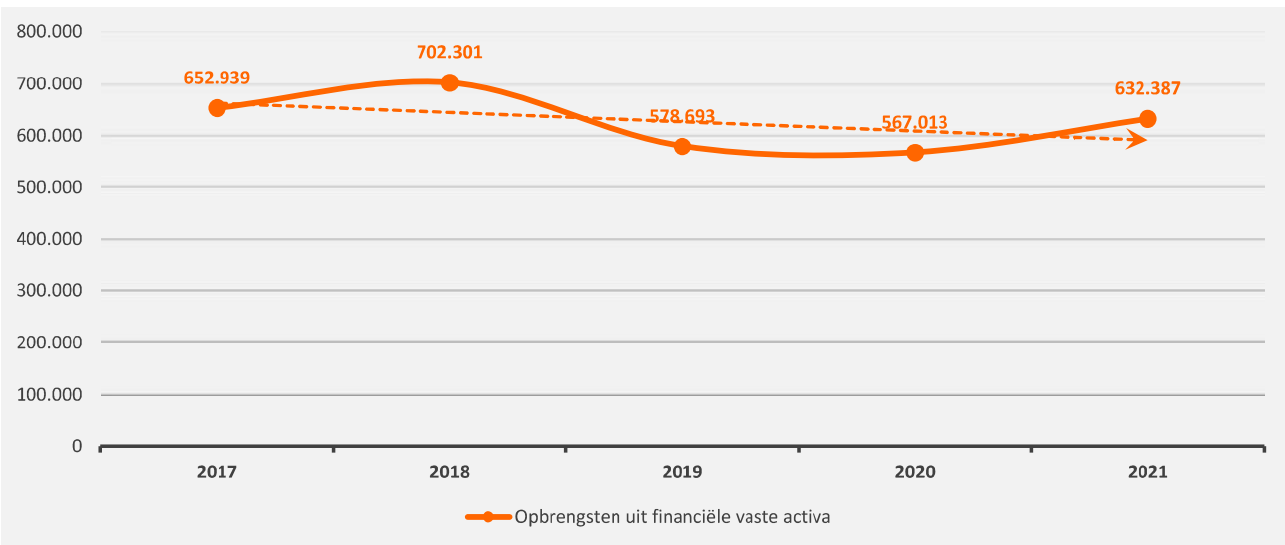
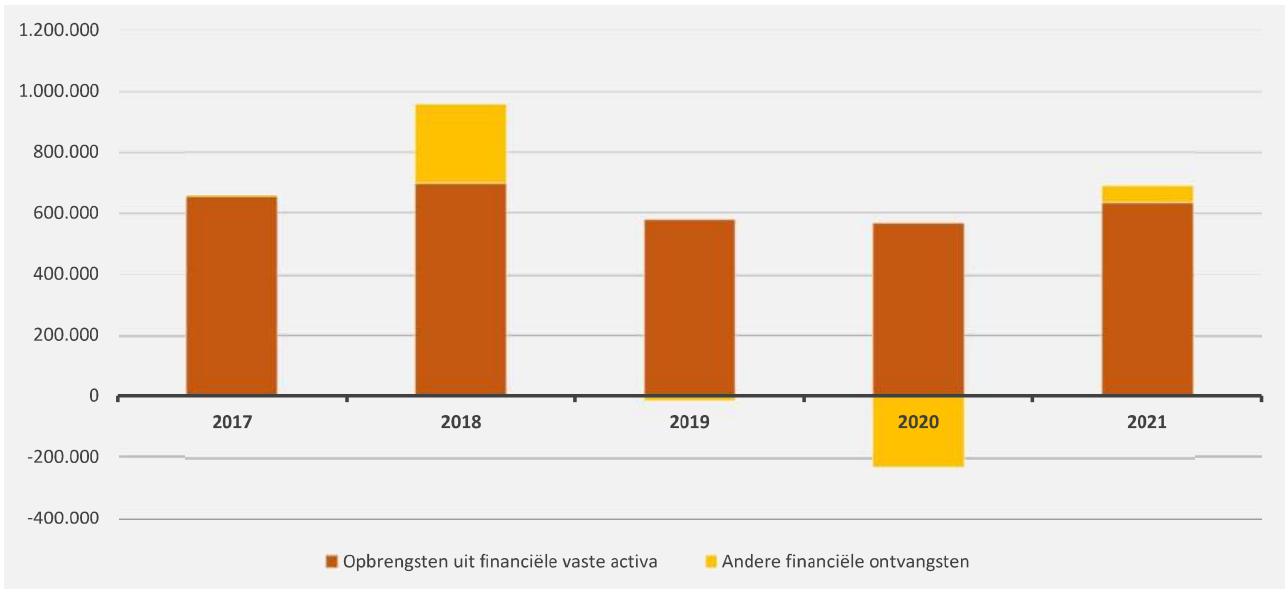
	2021		2020		2019	
▲ <b>Werkingsubsidies</b>	<b>4.385.540</b>	<b>100%</b>	<b>4.217.383</b>	<b>100%</b>	<b>4.212.890</b>	<b>100%</b>
▲ Gemeentefonds (basis- en aanvullende dotaties)	2.357.070	54%	2.309.559	55%	1.973.108	47%
▼ Andere algemene werkingssubsidies*	758.354	17%	769.844	18%	1.259.883	30%
▲ Specifieke werkingssubsidies	1.270.116	29%	1.137.980	27%	979.899	23%



5. Evolutie van de financiële ontvangsten 2021-2017

▲ stijging ▼ daling

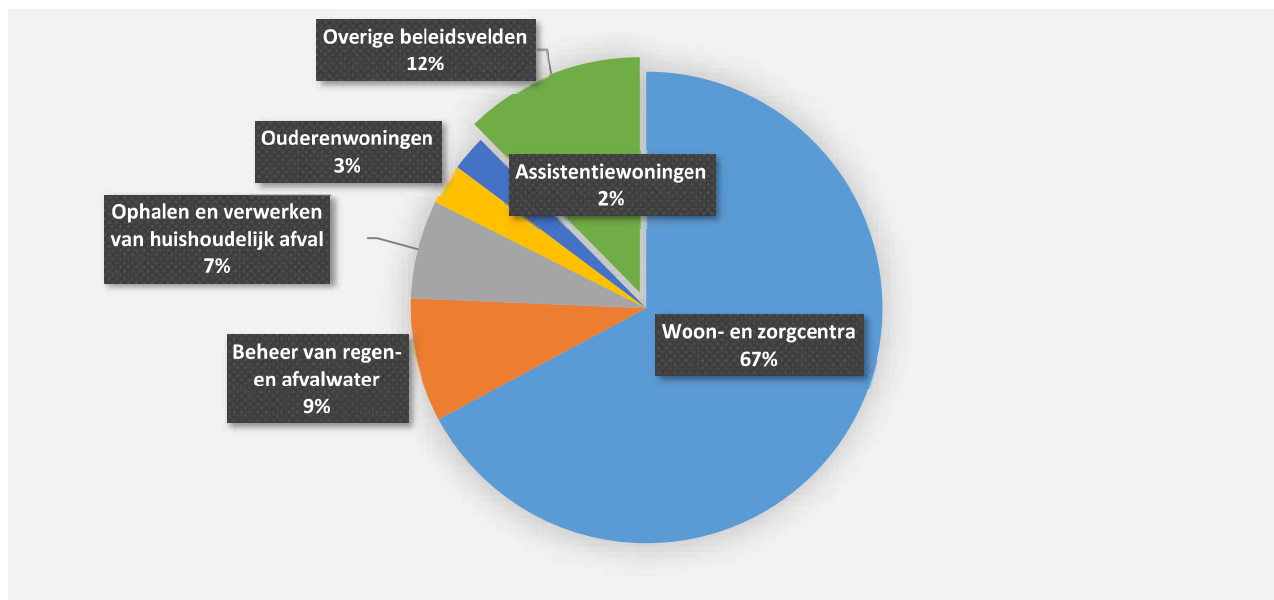
	2021		2020		2019	
▲ <b>Financiële ontvangsten</b>	<b>694.310</b>	100%	<b>339.375</b>	100%	<b>562.055</b>	100%
▲ Opbrengsten uit financiële vaste activa	632.387	91%	567.013	167%	578.693	103%
▲ Andere financiële ontvangsten	61.923	9%	-227.638	-67%	-16.638	-3%



6. Verdeling van de ontvangsten uit de werking per beleidsveld 2021-2020 / meerjarenplan 2021

▲ stijging ▼ daling

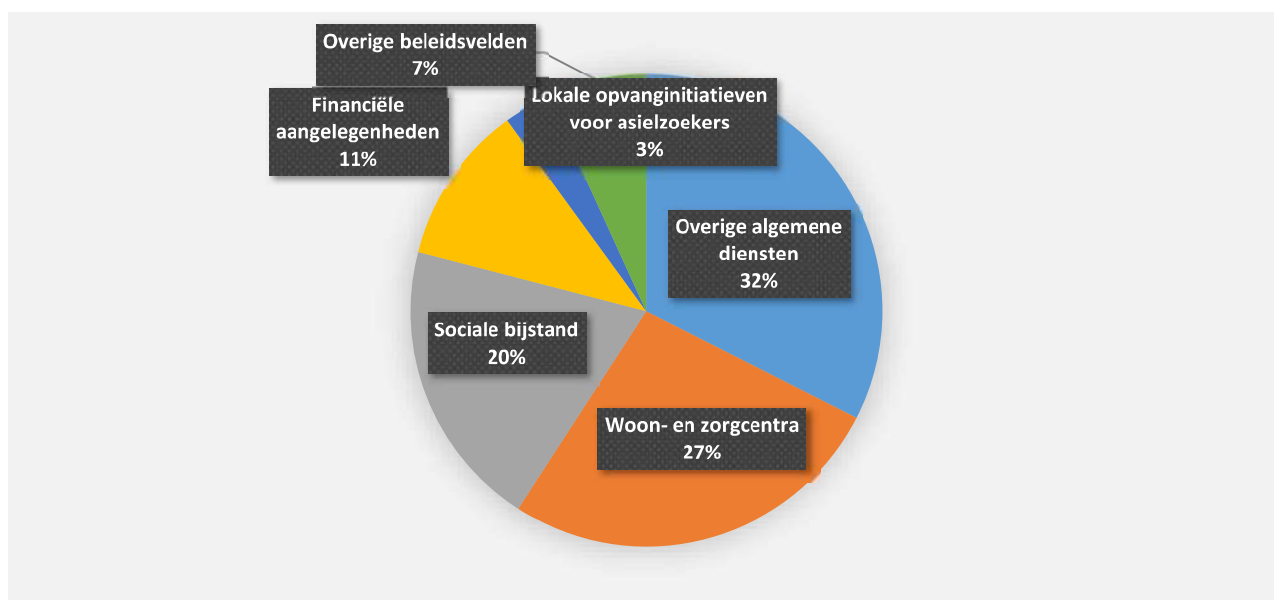
	2021		2020		MJPLAN	
▼ <b>Ontvangsten uit de werking</b>	<b>4.669.572</b>	<b>100%</b>	<b>4.817.001</b>	<b>100%</b>	<b>4.750.926</b>	<b>100%</b>
▼ 0953 Woon- en zorgcentra	3.135.044	67%	3.205.463	67%	3.151.700	66%
▼ 0310 Beheer van regen- en afvalwater	397.158	9%	533.400	11%	475.000	10%
▲ 0300 Ophalen en verwerken van huishoudelijk afval	314.464	7%	298.118	6%	296.112	6%
▼ 0950 Ouderenwoningen	130.793	3%	131.480	3%	128.400	3%
▲ 0952 Assistentiewoningen	113.023	2%	112.733	2%	113.950	2%
▲ 0640 Elektriciteitsvoorziening	110.581	2%	100.434	2%	105.000	2%
▲ 0620 Grondbeleid voor wonen	75.462	2%	74.590	2%	75.500	2%
▲ 0951 Dienstencentra	72.951	2%	55.913	1%	74.400	2%
▲ 0990 Begraafplaatsen	60.622	1%	54.801	1%	69.500	1%
▼ 0930 Sociale huisvesting	55.926	1%	56.054	1%	55.654	1%
▲ **** Overige beleidsvelden	203.548	4%	194.017	4%	205.710	4%



7. Verdeling van de specifieke werkingsubsidies per beleidsveld 2021-2020 / meerjarenplan 2021

▲ stijging ▼ daling

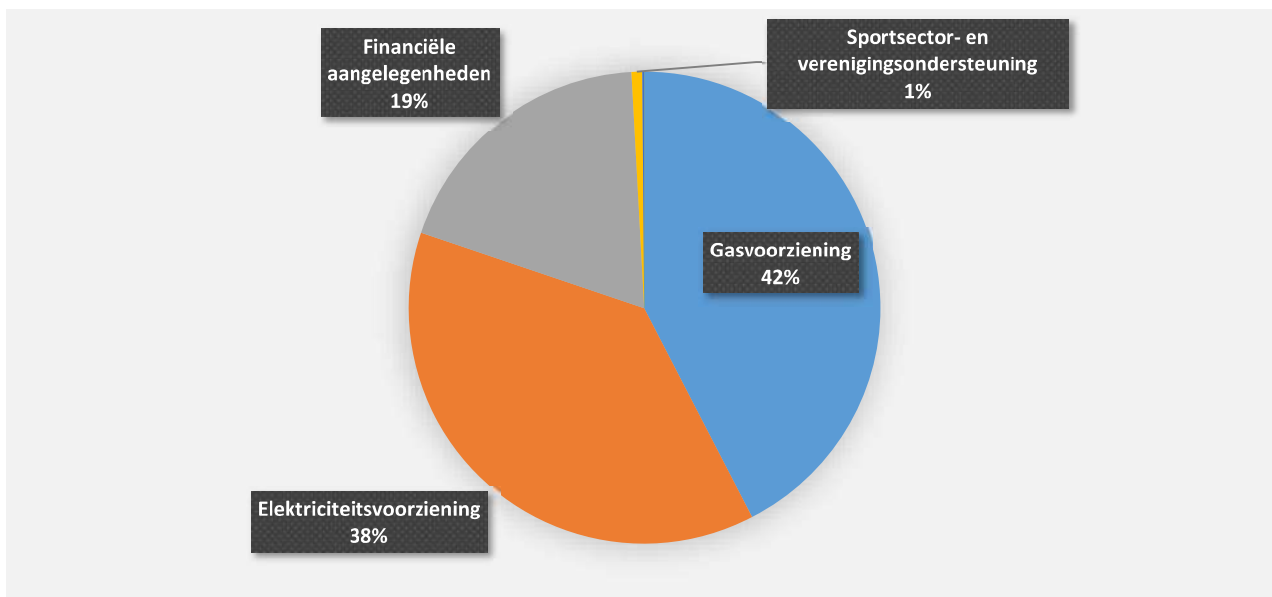
	2021		2020		MJPLAN	
▲ <b>Specifieke werkingsubsidies</b>	<b>1.270.116</b>	<b>100%</b>	<b>1.137.980</b>	<b>100%</b>	<b>1.060.158</b>	<b>100%</b>
▲ 0119 Overige algemene diensten	413.149	33%	297.908	26%	250.500	24%
▼ 0953 Woon- en zorgcentra	337.991	27%	350.539	31%	307.250	29%
▼ 0900 Sociale bijstand	252.632	20%	261.023	23%	270.300	25%
▲ 0030 Financiële aangelegenheden	139.098	11%	60.199	5%	75.000	7%
▼ 0903 Lokale opvanginitiatieven voor asielzoekers	40.037	3%	69.785	6%	42.500	4%
▲ 0951 Dienstencentra	39.375	3%	32.741	3%	33.500	3%
▲ 0904 Activering van tewerkstelling	20.520	2%	13.905	1%	20.250	2%
▼ 0390 Overige milieubescherming	11.445	1%	25.590	2%	22.500	2%
▼ 0945 Kinderopvang	10.720	1%	18.225	2%	10.720	1%
▼ 0750 Jeugdsector- en verenigingsondersteuning	4.207	0%	8.065	1%	4.850	0%
▲ **** Overige beleidsvelden	941	0%			22.788	2%



8. Verdeling van de financiële ontvangsten per beleidsveld 2021-2020 / meerjarenplan 2021

▲ stijging ▼ daling

	2021		2020		MJPLAN	
<b>▲ Financiële ontvangsten</b>	<b>694.310</b>	<b>100%</b>	<b>339.375</b>	<b>100%</b>	<b>704.205</b>	<b>100%</b>
▲ 0650 Gasvoorziening	294.476	42%	290.318	86%	302.665	43%
▲ 0640 Elektrischevoorziening	262.269	38%	225.943	67%	264.043	37%
▲ 0030 Financiële aangelegenheden	131.645	19%	-177.443	-52%	132.341	19%
▲ 0740 Sportsector- en verenigingsondersteuning	4.943	1%			4.943	1%
▲ 0111 Fiscale en financiële diensten	913	0%	492	0%	150	0%
▶ 0620 Grondbeleid voor wonen	65	0%	65	0%	65	0%

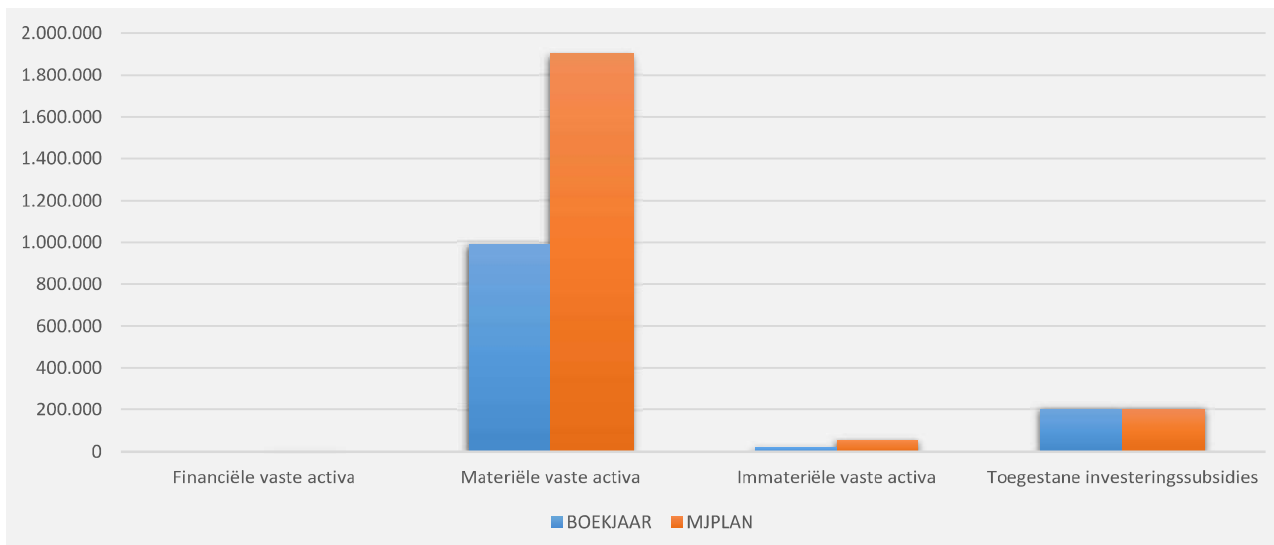
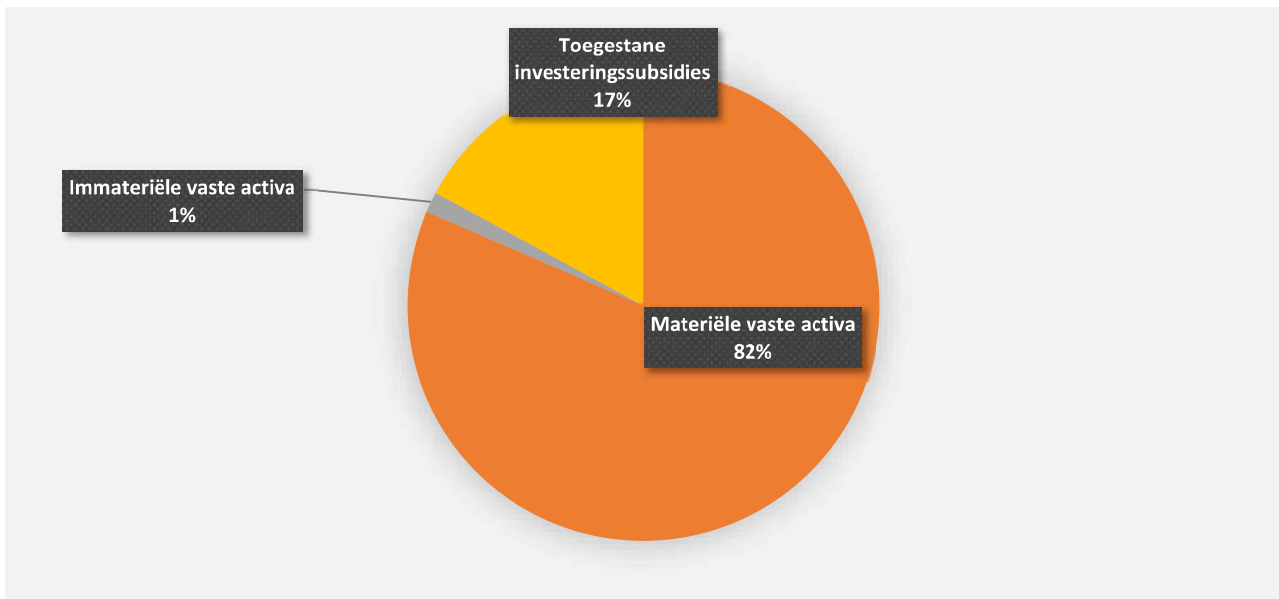




INVESTERINGSUITGAVEN BOEKJAAR 2021 IN EVOLUTIE EN GRAFIEK

1. Samenstelling van de investeringsuitgaven 2021 - Vergelijking rekening-meerjarenplan

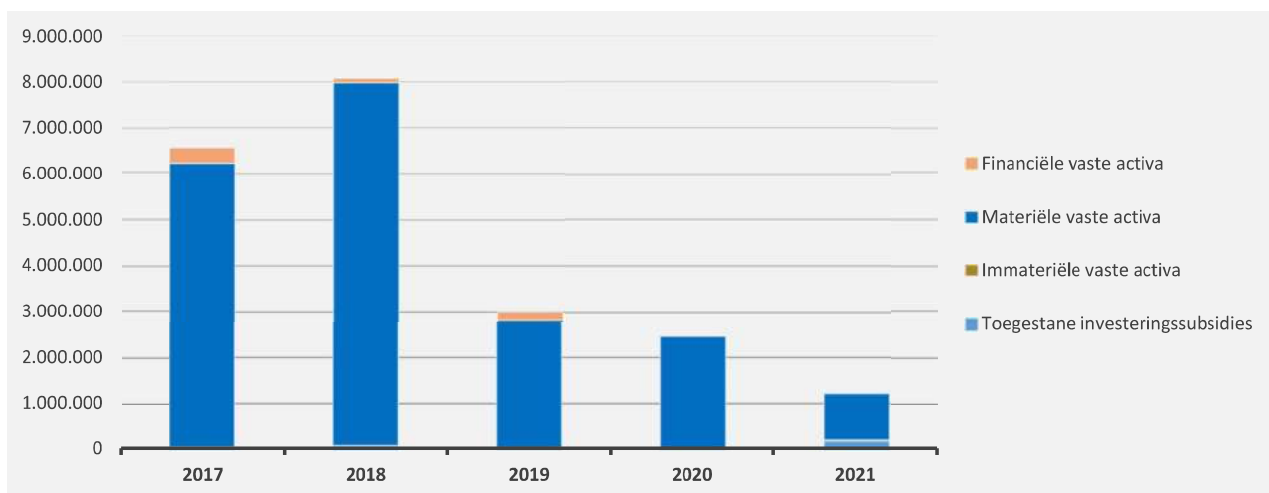
	BOEKJAAR		MJPLAN		REAL%
<b>Investeringsuitgaven</b>	<b>1.216.062</b>	100%	<b>2.164.505</b>	100%	<b>56%</b>
Financiële vaste activa					
Materiële vaste activa	991.287	82%	1.901.000	88%	52%
Gemeenschapsgoederen en bedrijfsmatige MVA	991.287		1.901.000		52%
<i>Terreinen en gebouwen</i>	345.556		669.100		52%
<i>Wegen en overige infrastructuur</i>	262.508		669.950		39%
<i>Roerende goederen</i>	204.646		386.950		53%
<i>Leasing en soortgelijke rechten</i>	178.577		175.000		102%
<i>Erfgoed</i>					
Andere materiële vaste activa					
<i>Terreinen en gebouwen</i>					
<i>Roerende goederen</i>					
Immateriële vaste activa	16.769	1%	55.500	3%	30%
Toegestane investeringssubsidies	208.005	17%	208.005	10%	100%





2. Evolutie van de investeringsuitgaven 2021-2017

	2021		2020		2019	
<b>Investeringsuitgaven</b>	<b>1.216.062</b>	<b>100%</b>	<b>2.452.725</b>	<b>100%</b>	<b>2.996.829</b>	<b>100%</b>
Financiële vaste activa					171.227	6%
Materiële vaste activa	991.287	82%	2.414.520	98%	2.774.565	93%
Gemeenschapsgoederen en bedrijfsmatige MVA	991.287		2.414.520		2.774.565	
<i>Terreinen en gebouwen</i>	345.556		516.062		322.487	
<i>Wegen en overige infrastructuur</i>	262.508		569.626		2.155.600	
<i>Roerende goederen</i>	204.646		187.226		296.478	
<i>Leasing en soortgelijke rechten</i>	178.577		1.141.607			
<i>Erfgoed</i>						
Overige materiële vaste activa						
<i>Onroerende goederen</i>						
<i>Roerende goederen</i>						
Immateriële vaste activa	16.769	1%			4.485	0%
Toegestane investeringssubsidies	208.005	17%	38.205	2%	46.554	2%



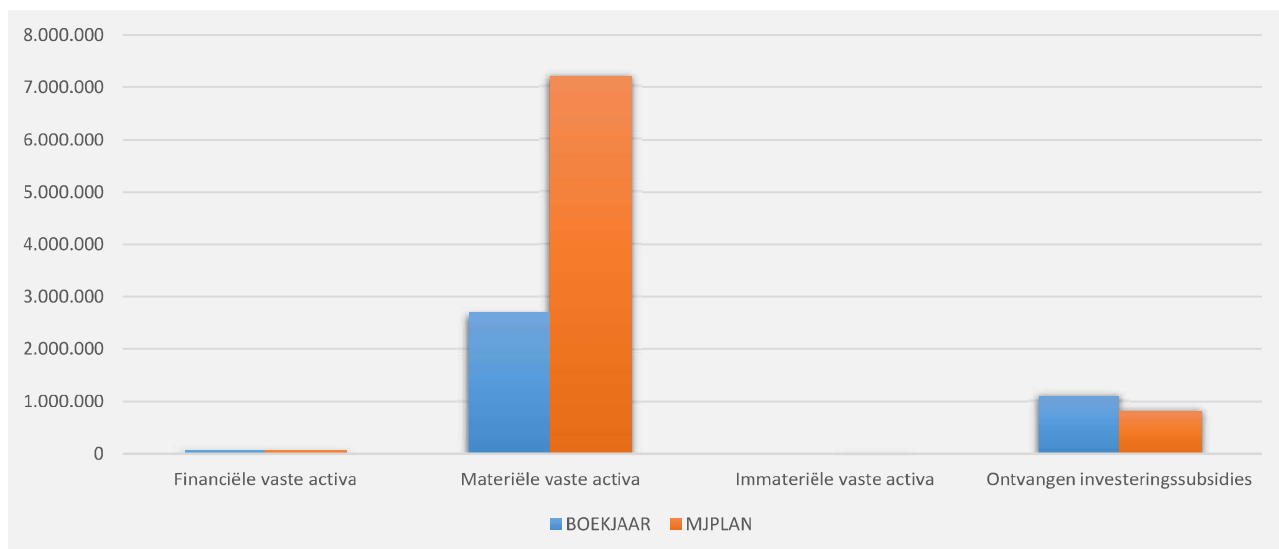
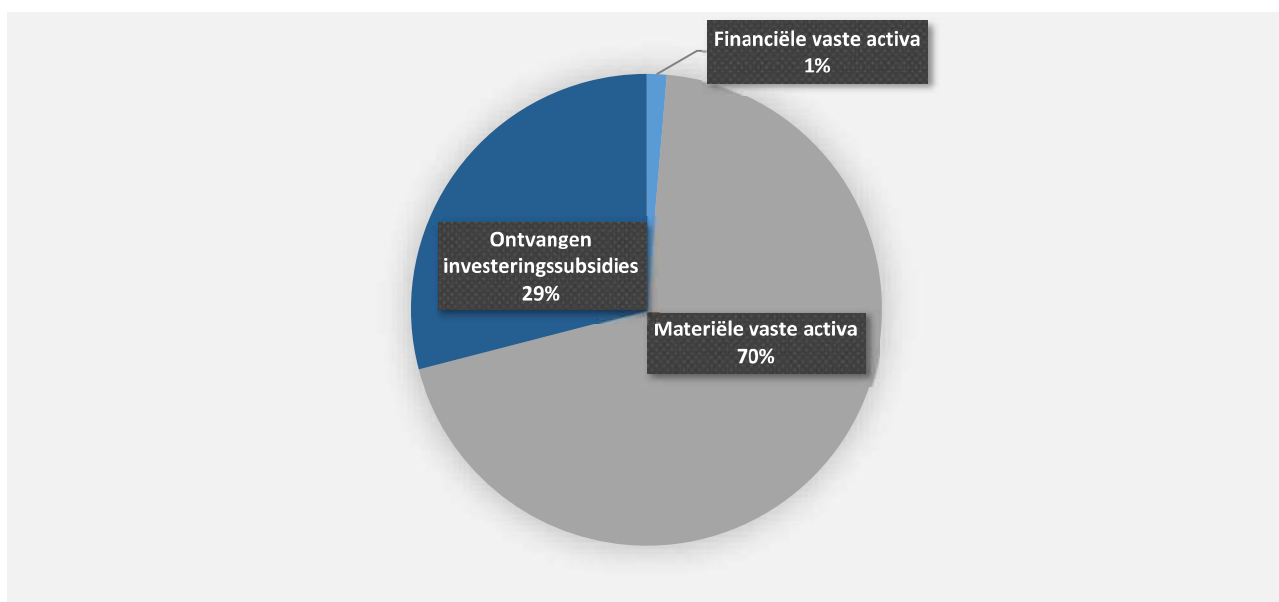
3. Verdeling van de investeringsuitgaven per beleidsveld 2021-2020 / meerjarenplan 2021

	2021		2020		MJPLAN	
<b>Financiële vaste activa</b>						
0300 Ophalen en verwerken van huishoudelijk afval						
0650 Gasvoorziening						
0629 Overig woonbeleid						
0090 Overige algemene financiering						
0030 Financiële aangelegenheden						
<b>Materiële vaste activa</b>	<b>991.287</b>	<b>100%</b>	<b>2.414.520</b>	<b>100%</b>	<b>1.901.000</b>	<b>100%</b>
0200 Wegen	380.294	38%	286.446	12%	606.050	32%
0119 Overige algemene diensten	189.483	19%	163.222	7%	422.500	22%
0670 Straatverlichting	178.577	18%	1.141.607	47%	175.000	9%
0790 Erediensten	111.641	11%	13.337	1%	121.000	6%
0750 Jeugdsector- en verenigingsondersteuning	62.529	6%			79.000	4%
0310 Beheer van regen- en afvalwater	17.507	2%	303.918	13%	290.850	15%
0990 Begraafplaatsen	17.482	2%	4.123	0%	30.000	2%
0050 Patrimonium zonder maatschappelijk doel	16.756	2%	213.397	9%	20.000	1%
0950 Ouderenwoningen	11.098	1%	13.929	1%	17.100	1%
0953 Woon- en zorgcentra	10.933	1%	11.348	0%	59.000	3%
0903 Lokale opvanginitiatieven voor asielzoekers	6.276	1%				
0951 Dienstencentra	4.182	0%	12.803	1%	4.500	0%
0949 Overige gezinshulp	1.584	0%	6.076	0%	3.000	0%
0640 Elektriciteitsvoorziening	1.057	0%	4.928	0%	2.000	0%
0629 Overig woonbeleid						
**** Overige beleidsvelden	-18.112	-2%	239.386	10%	71.000	4%
<b>Imateriële vaste activa</b>	<b>16.769</b>	<b>100%</b>			<b>55.500</b>	<b>100%</b>
0200 Wegen	9.355	56%			15.000	27%
0390 Overige milieubescherming	3.000	18%			23.000	41%
0620 Grondbeleid voor wonen	2.420	14%			7.500	14%
0119 Overige algemene diensten	1.994	12%			10.000	18%
0953 Woon- en zorgcentra						
<b>Toegestane investeringssubsidies</b>	<b>208.005</b>	<b>100%</b>	<b>38.205</b>	<b>100%</b>	<b>208.005</b>	<b>100%</b>
0410 Brandweer	208.005	100%	38.205	100%	208.005	100%
0750 Jeugdsector- en verenigingsondersteuning						



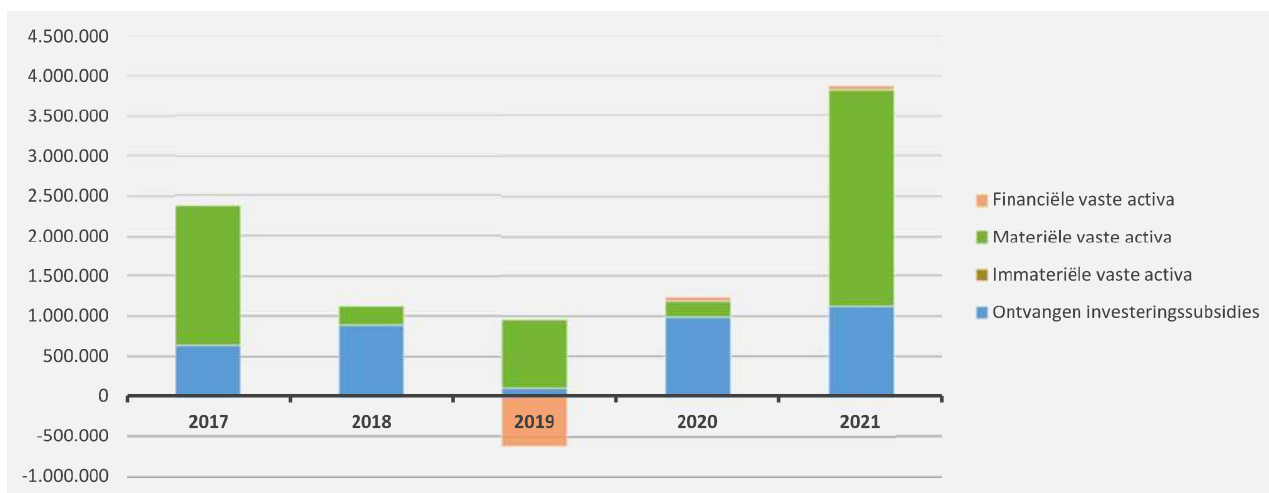
1. Samenstelling van de investeringsontvangsten 2021 - Vergelijking rekening-meerjarenplan

	BOEKJAAR		MJPLAN		REAL%
<b>Investeringsontvangsten</b>	<b>3.861.743</b>	100%	<b>8.112.373</b>	100%	<b>48%</b>
Financiële vaste activa	51.723	1%	51.750	1%	100%
Materiële vaste activa	2.688.548	70%	7.223.269	89%	37%
Gemeenschapsgoederen en bedrijfsmatige MVA	2.688.548		7.223.269		37%
<i>Terreinen en gebouwen</i>	2.686.598		7.223.269		37%
<i>Wegen en overige infrastructuur</i>					
<i>Roerende goederen</i>	1.950				
<i>Leasing en soortgelijke rechten</i>					
<i>Erfgoed</i>					
Andere materiële vaste activa					
<i>Onroerende goederen</i>					
<i>Roerende goederen</i>					
Immateriële vaste activa					
Ontvangen investeringssubsidies	1.121.473	29%	837.354	10%	134%



2. Evolutie van de investeringsontvangsten 2021-2017

	2021		2020		2019	
<b>Investeringsontvangsten</b>	<b>3.861.743</b>	<b>100%</b>	<b>1.237.348</b>	<b>100%</b>	<b>336.795</b>	<b>100%</b>
Financiële vaste activa	51.723	1%	51.723	4%	-618.196	-184%
Materiële vaste activa	2.688.548	70%	195.000	16%	847.991	252%
Gemeenschapsgoederen en bedrijfsmatige MVA	2.688.548		195.000		847.991	
<i>Terreinen en gebouwen</i>	2.686.598		195.000		20.410	
<i>Wegen en overige infrastructuur</i>					827.581	
<i>Roerende goederen</i>	1.950					
<i>Leasing en soortgelijke rechten</i>						
<i>Erfgoed</i>						
Overige materiële vaste activa						
<i>Onroerende goederen</i>						
<i>Roerende goederen</i>						
Immateriële vaste activa						
Ontvangen investeringssubsidies	1.121.473	29%	990.626	80%	107.000	32%





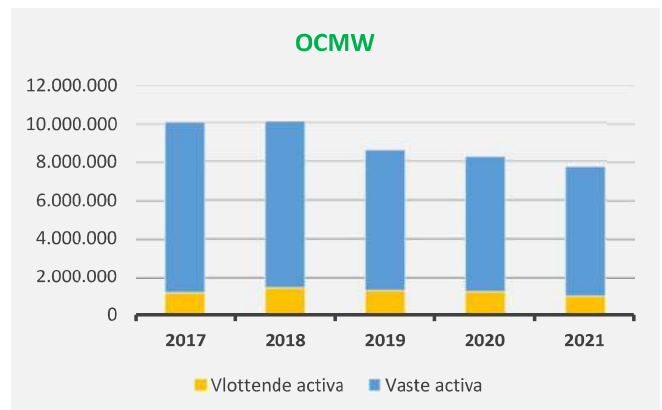
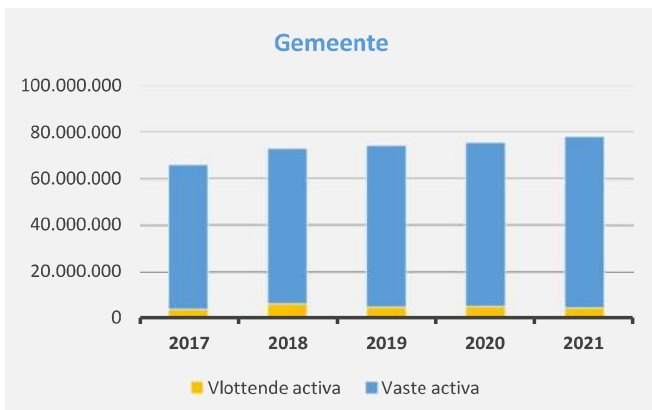
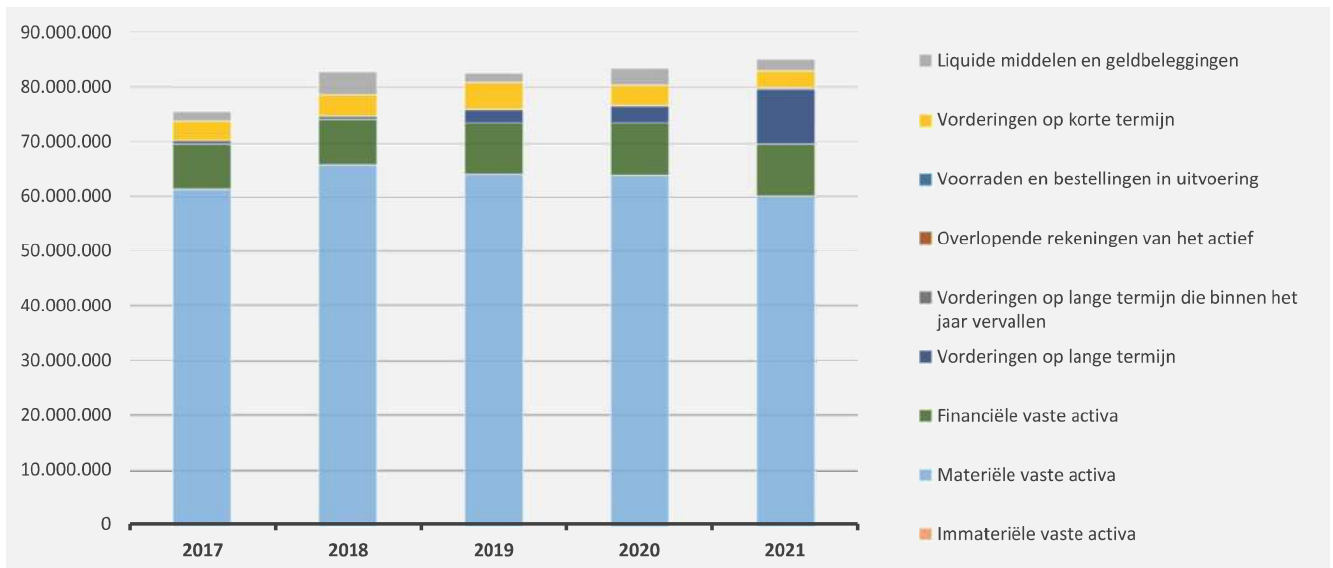
ACTIVA	2021	2020
<b>I. Vlottende activa</b>	<b>5.261.401,81</b>	<b>6.568.856,03</b>
A. Liquide middelen en geldbeleggingen	2.023.597,37	2.962.575,12
B. Vorderingen op korte termijn	2.994.363,58	3.584.715,29
1. Vorderingen uit ruiltransacties	1.008.630,99	2.004.585,98
2. Vorderingen uit niet-ruiltransacties	1.985.732,59	1.580.129,31
C. Voorraden en bestellingen in uitvoering	0,00	0,00
D. Overlopende rekeningen van het actief	0,00	21.565,62
E. Vorderingen op lange termijn die binnen het jaar vervallen	243.440,86	0,00
<b>II. Vaste activa</b>	<b>79.720.038,26</b>	<b>76.804.355,67</b>
A. Vorderingen op lange termijn	9.763.537,77	3.109.949,47
1. Vorderingen uit ruiltransacties	9.763.537,77	3.109.949,47
2. Vorderingen uit niet-ruiltransacties	0,00	0,00
B. Financiële vaste activa	9.733.166,58	9.750.410,98
1. Extern verzelfstandigde agentschappen	0,00	0,00
2. Intergemeentelijke samenwerkingsverbanden en soortgelijke entiteiten	8.115.074,74	8.132.319,14
3. OCMW-verenigingen	0,00	0,00
4. Andere financiële vaste activa	1.618.091,84	1.618.091,84
C. Materiële vaste activa	60.207.601,84	63.937.596,31
1. Gemeenschapsgoederen	54.544.379,00	58.072.803,58
a. Terreinen en gebouwen	26.718.900,59	29.339.601,13
b. Wegen en overige infrastructuur	26.311.627,87	27.233.359,25
c. Installaties, machines en uitrusting	28.484,22	46.335,77
d. Meubilair, kantooruitrusting en rollend materieel	316.236,50	370.083,18
e. Leasing en soortgelijke rechten	1.143.154,95	1.057.449,38
f. Erfgoed	25.974,87	25.974,87
2. Bedrijfsmatige materiële vaste activa	5.663.222,84	5.864.792,73
a. Terreinen en gebouwen	5.394.557,38	5.632.887,99
b. Installaties, machines en uitrusting	237.539,24	194.046,64
c. Meubilair, kantooruitrusting en rollend materieel	31.126,22	37.858,10
d. Leasing en soortgelijke rechten	0,00	0,00
3. Overige materiële vaste activa	0,00	0,00
a. Terreinen en gebouwen	0,00	0,00
b. Roerende goederen	0,00	0,00
D. Immateriële vaste activa	15.732,07	6.398,91
<b>TOTAAL ACTIVA</b>	<b>84.981.440,07</b>	<b>83.373.211,70</b>

PASSIVA	2021	2020
<b>I. Schulden</b>	<b>37.307.102,08</b>	<b>36.975.886,24</b>
A. Schulden op korte termijn	17.803.826,49	16.771.555,87
1. Schulden uit ruiltransacties	16.168.888,64	15.891.333,75
a. Voorzieningen voor risico's en kosten	501.086,48	473.103,95
b. Financiële schulden	13.250.000,00	13.750.000,00
c. Niet-financiële schulden uit ruiltransacties	2.417.802,16	1.668.229,80
2. Schulden uit niet-ruiltransacties	759.152,86	19.695,34
3. Overlopende rekeningen van het passief	0,00	6.469,69
4. Schulden op lange termijn die binnen het jaar vervallen	875.784,99	854.057,09
B. Schulden op lange termijn	19.503.275,59	20.204.330,37
1. Schulden uit ruiltransacties	19.503.275,59	20.204.330,37
a. Voorzieningen voor risico's en kosten	1.866.237,90	1.861.370,63
1. Pensioenen en soortgelijke verplichtingen	1.866.237,90	1.721.725,98
2. Andere risico's en kosten	0,00	139.644,65
b. Financiële schulden	17.637.037,69	18.342.959,74
c. Niet-financiële schulden uit ruiltransacties	0,00	0,00
2. Schulden uit niet-ruiltransacties	0,00	0,00
<b>II. Nettoactief</b>	<b>47.674.337,99</b>	<b>46.397.325,46</b>
A. Kapitaalssubsidies en schenkingen	9.960.944,54	9.092.773,77
B. Gecumuleerd overschot of tekort	6.855.354,69	6.480.991,24
C. Herwaarderingsreserves	3.863.843,69	3.829.365,38
D. Overig nettoactief	26.994.195,07	26.994.195,07
<b>TOTAAL PASSIVA</b>	<b>84.981.440,07</b>	<b>83.373.211,70</b>



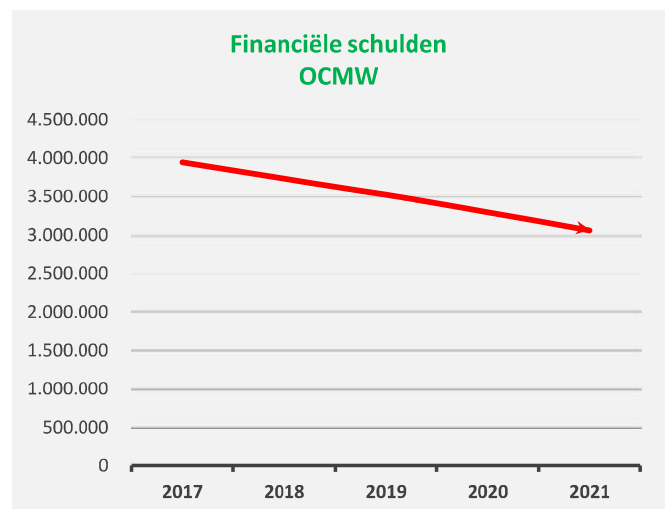
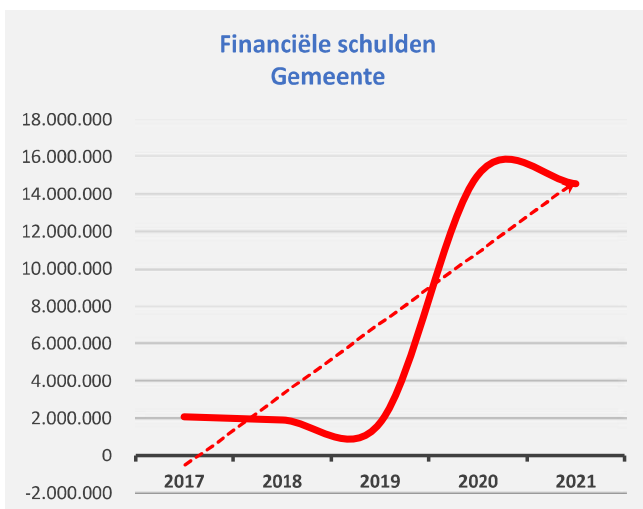
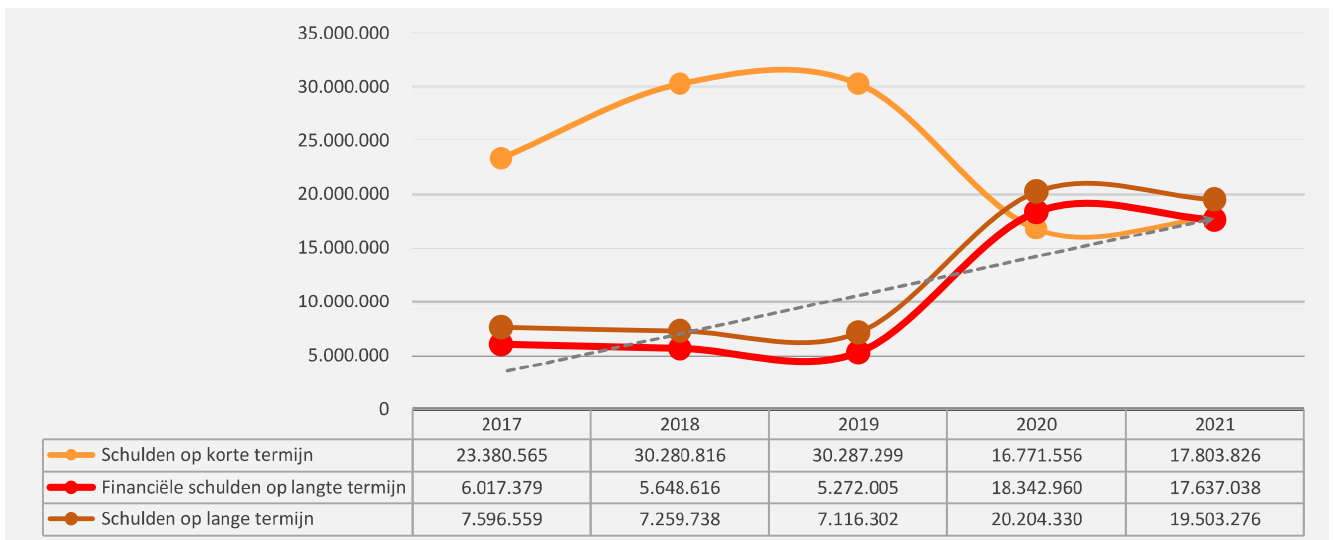
1. Samenstelling van de activa

	2021		2020		2019	
<b>ACTIVA</b>	<b>84.981.440</b>	<b>100%</b>	<b>83.373.212</b>	<b>100%</b>	<b>82.503.846</b>	<b>100%</b>
<b>Vlottende activa</b>	<b>5.261.402</b>	<b>6%</b>	<b>6.568.856</b>	<b>8%</b>	<b>6.357.372</b>	<b>8%</b>
Liquide middelen en geldbeleggingen	2.023.597	2%	2.962.575	4%	1.617.640	2%
Vorderingen op korte termijn	2.994.364	4%	3.584.715	4%	4.718.166	6%
<i>Vorderingen uit ruiltransacties</i>	<i>1.008.631</i>		<i>2.004.586</i>		<i>3.403.827</i>	
<i>Vorderingen uit niet-ruiltransacties</i>	<i>1.985.733</i>		<i>1.580.129</i>		<i>1.314.339</i>	
Voorraden en bestellingen in uitvoering						
Overlopende rekeningen van het actief			21.566	0%	21.566	0%
Vorderingen op lange termijn die binnen het jaar vervallen	243.441	0%				
<b>Vaste activa</b>	<b>79.720.038</b>	<b>94%</b>	<b>76.804.356</b>	<b>92%</b>	<b>76.146.474</b>	<b>92%</b>
Vorderingen op lange termijn	9.763.538	11%	3.109.949	4%	2.422.590	3%
Financiële vaste activa	9.733.167	11%	9.750.411	12%	9.601.489	12%
Materiële vaste activa	60.207.602	71%	63.937.596	77%	64.108.180	78%
Immateriële vaste activa	15.732	0%	6.399	0%	14.214	0%



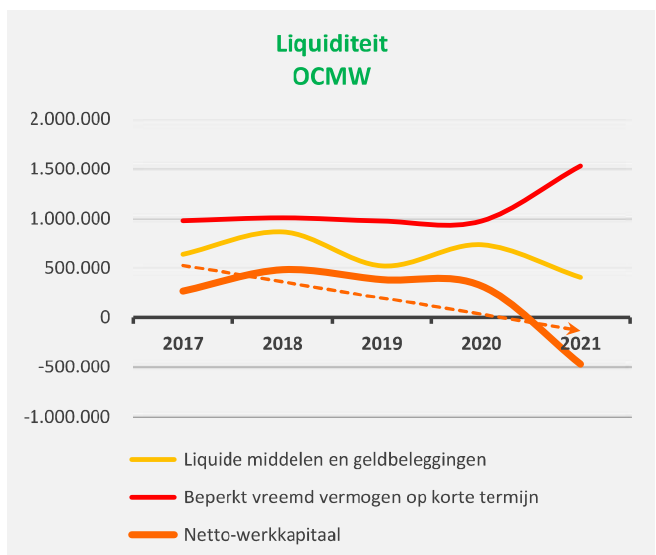
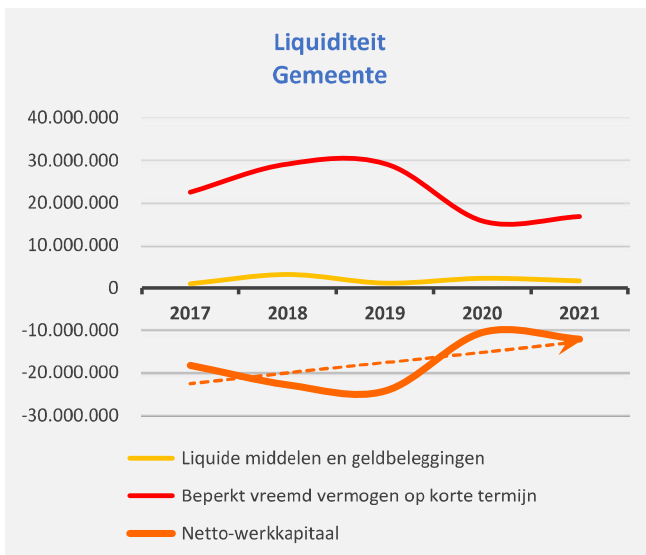
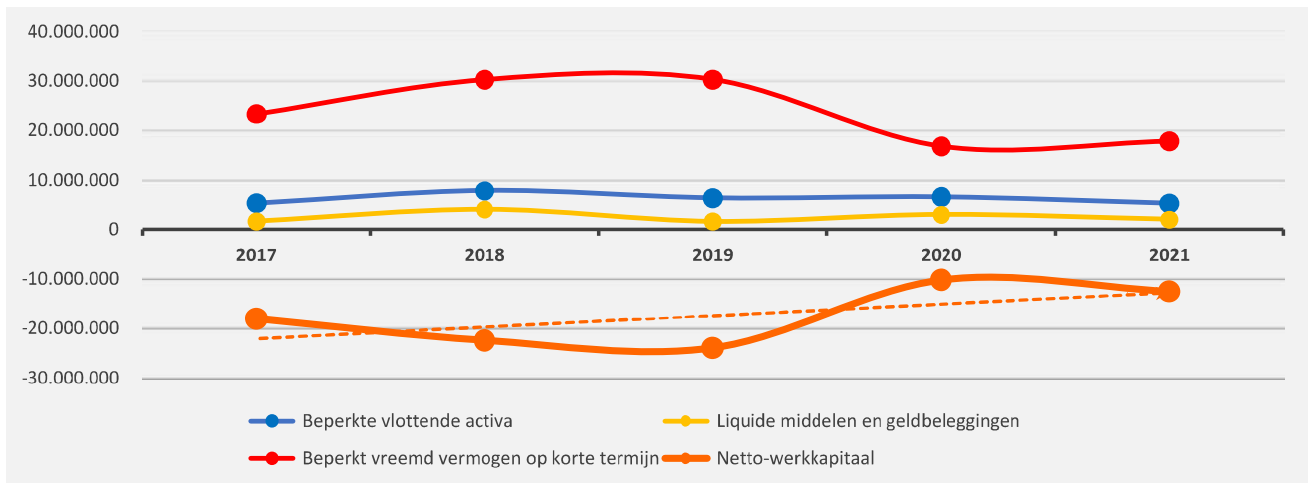
2. Samenstelling van de passiva

	2021		2020		2019	
<b>PASSIVA</b>	<b>84.981.440</b>	<b>100%</b>	<b>83.373.212</b>	<b>100%</b>	<b>82.503.846</b>	<b>100%</b>
<b>Schulden op korte termijn</b>	<b>17.803.826</b>	<b>21%</b>	<b>16.771.556</b>	<b>20%</b>	<b>30.287.299</b>	<b>37%</b>
Schulden uit ruiltransacties	16.168.889	19%	15.891.334	19%	29.885.246	36%
<i>Voorzieningen voor risico's en kosten</i>	501.086		473.104		468.130	
<i>Financiële schulden</i>	13.250.000		13.750.000		28.000.000	
<i>Diverse schulden op korte termijn uit ruiltransacties</i>	2.417.802		1.668.230		1.417.116	
Schulden uit niet-ruiltransacties	759.153	1%	19.695	0%	25.442	0%
Overlopende rekeningen van het passief			6.470	0%		
Schulden op lange termijn die binnen het jaar vervallen	875.785	1%	854.057	1%	376.611	0%
<b>Schulden op lange termijn</b>	<b>19.503.276</b>	<b>23%</b>	<b>20.204.330</b>	<b>24%</b>	<b>7.116.302</b>	<b>9%</b>
Schulden uit ruiltransacties	19.503.276	23%	20.204.330	24%	7.116.302	9%
<i>Voorzieningen voor risico's en kosten</i>	1.866.238		1.861.371		1.844.297	
<i>Financiële schulden</i>	17.637.038		18.342.960		5.272.005	
<i>Niet-financiële schulden uit ruiltransacties</i>						
Schulden uit niet-ruiltransacties						
<b>Nettoactief</b>	<b>47.674.338</b>	<b>56%</b>	<b>46.397.325</b>	<b>56%</b>	<b>45.100.245</b>	<b>55%</b>



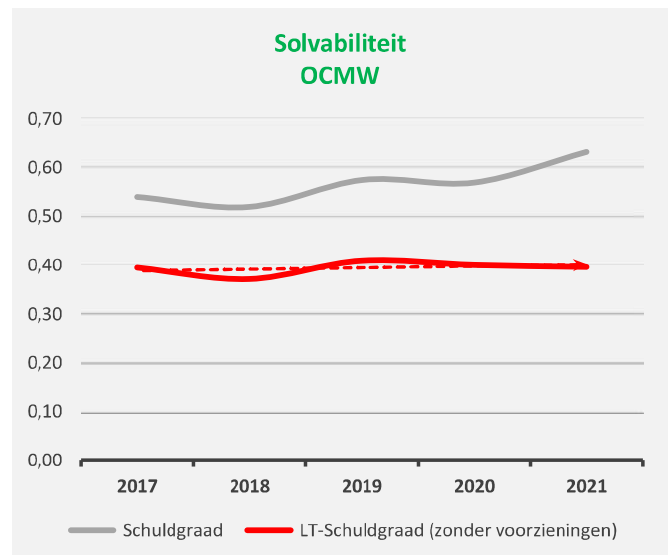
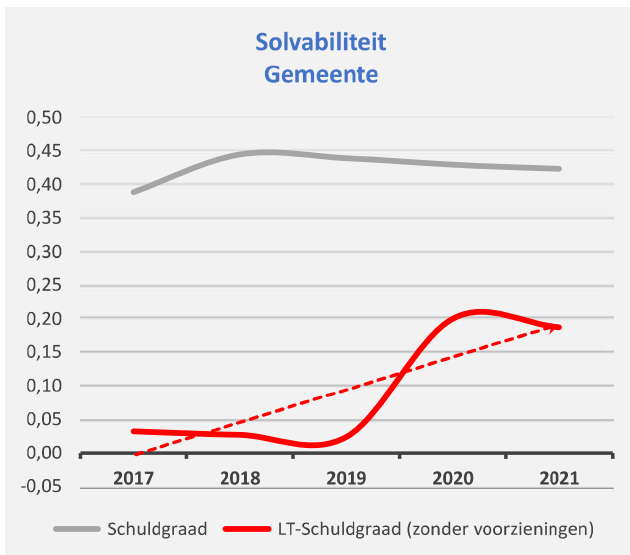
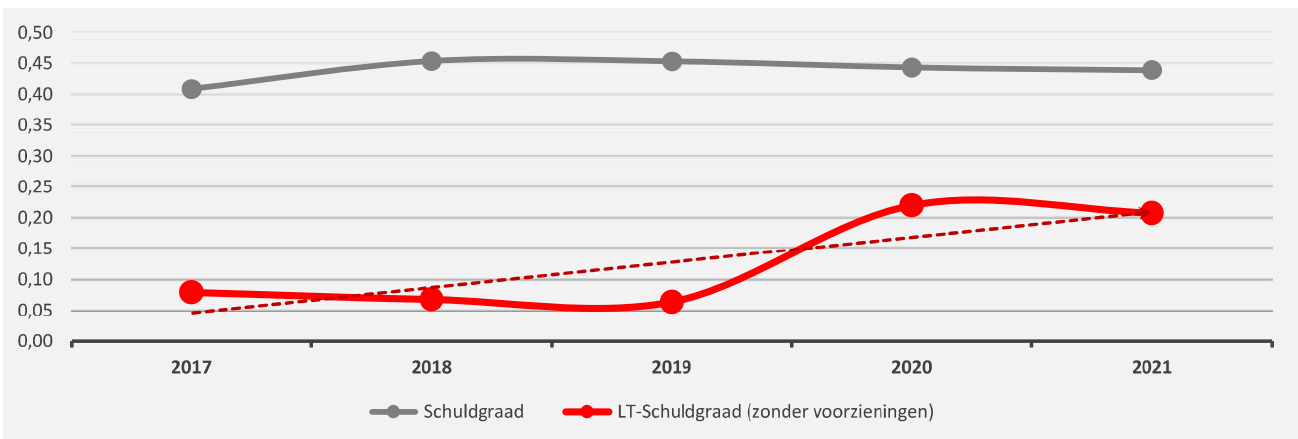
1. Liquiditeit

	2021	2020	2019	2018
<b>Beperkte vlottende activa</b>	<b>5.261.402</b>	<b>6.547.290</b>	<b>6.335.806</b>	<b>7.828.297</b>
Liquide middelen en geldbeleggingen	2.023.597	2.962.575	1.617.640	3.991.195
Vorderingen op korte termijn	2.994.364	3.584.715	4.718.166	3.837.102
<i>Vorderingen uit ruiltransacties</i>	<i>1.008.631</i>	<i>2.004.586</i>	<i>3.403.827</i>	<i>2.908.512</i>
<i>Vorderingen uit niet-ruiltransacties</i>	<i>1.985.733</i>	<i>1.580.129</i>	<i>1.314.339</i>	<i>928.589</i>
Vorderingen op lange termijn die < 1jr vervallen	243.441			
<b>Beperkt vreemd vermogen op korte termijn</b>	<b>17.803.826</b>	<b>16.765.086</b>	<b>30.287.299</b>	<b>30.280.816</b>
Schulden uit ruiltransacties	16.168.889	15.891.334	29.885.246	29.737.558
Schulden uit niet-ruiltransacties	759.153	19.695	25.442	174.494
Schulden op lange termijn die binnen het jaar vervallen	875.785	854.057	376.611	368.764
<b>Netto-werkkapitaal</b>	<b>-12.542.425</b>	<b>-10.217.796</b>	<b>-23.951.492</b>	<b>-22.452.518</b>



2. Solvabiliteit

	2021	2020	2019	2018
Vreemdvermogen	37.307.102	36.975.886	37.403.601	37.540.554
Totaal vermogen	84.981.440	83.373.212	82.503.846	82.742.104
Schuldgraad	0,44	0,44	0,45	0,45
Schulden op lange termijn (zonder voorzieningen)	17.637.038	18.342.960	5.272.005	5.648.616
Totaal vermogen	84.981.440	83.373.212	82.503.846	82.742.104
LT-Schuldgraad (zonder voorzieningen)	0,21	0,22	0,06	0,07





## Deel VI : Bijlagen





## **Toestand financiële rekeningen**

**per 31/12/2021**

KASTOESTAND OP 31/12/2021

I. Toestand van de financiële organisaties :

AR	Organisme	Omschrijving	Banknummer	Bedrag
5300300	FENA	Nagelmackers Effecten	647-0088259-79	0,00
5302600	FBTR	Belfius Spaar Tre@Suryt	091-0219273-82	987.645,51
5302700	FBTS	Belfius Spaar Tre@Sury Sp	091-0219270-79	0,00
5302800	FLGS	Belfius loonbeslag	091-0224735-15	13.561,21
5500001	FBEL	Belfius Hoofdzicht	091-0219200-09	454.991,34
5500400	FBEJ	Belfius Jeugd	091-0220304-46	0,01
5500500	FKBC	KBC Hoofdzicht	468-6144801-14	115.407,53
5500800	FBEV	Belfius Bevolking	091-0220173-12	0,01
5501200	FKCP	KBC CP Programma	734-0263507-64	36.240,81
5501220	FBEG	Belfius Gas Boetes	091-0219247-56	0,01
5501400	FINZ	ING Hoofdzicht	363-1051258-12	0,00
5501700	FDLE	Nagelmackers Institutiona	647-0114290-17	9.908,14
5501800	FDLP	Nagelmackers IAM	647-0201510-34	0,00
5502000	FINS	ING Groen Boekje	363-5542229-77	0,00
5502100	FDSP	Nagelmackers Spaar Pro	132-5449172-44	0,00
5502300	FIN3	ING FlexiBonus Account 3	363-1051258-12	0,00
5502400	FIN6	ING FlexiBonus Account 6	363-1051258-12	0,00
5502800	FBES	Belfius Belastingen	091-0219871-01	0,01
5502900	FVIG	Belfius Prepaid Visa		0,00
5502910	FPPG	Belfius Prepaid Visa (Win		102,56
5503200	FBEO	Belfius Omgeving	091-0222918-41	0,01
5503500	FBEE	Belfius Omgeving geringe	091-0223193-25	767,65
5700001	FKAS	Kas Gemeente		815,06
5700004	FKTH	Fictieve Thesaurie		0,00
Totaal				1.619.439,86

II. Toestand van de financiële balans :

Vaste Activa

IV. Financieel vaste activa	28	9.724.602,28
A. Belangen in rechtspersonen	280	0,00
B. Vorderingen en effecten	281/5	9.724.602,28
C. Borgtochten betaald in contanten	288	0,00

Viottende Activa

VII. Vorderingen op ten hoogste een jaar	40/41	5.591.161,78
A. Werkingsvorderingen	40	4.099.312,87
B. Overige vorderingen	41	1.491.848,91
VIII. Geldbeleggingen	50/53	1.001.206,72
IX. Liquide middelen	54/58	618.233,14
A. Liquide middelen (excl. Int.Overs.)	54/57	618.233,14
B. Interne Overschrijvingen	58	0,00

**Totaal Viottende en Vaste Activa 16.935.203,92**

Passiva

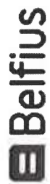
VIII. Schulden op meer dan één jaar	17	14.504.624,57
IX. Schulden op ten hoogste één jaar	42/48	16.358.678,79
A. Financiële schulden	43	13.250.000,00
B. Werkings- en handelsschulden	44	1.613.211,66
C. Sociale schulden	45	171.636,68



RASTOES'VAND OP 31/12/2021

Totaal passiva 44.113.303,36

Belfius Bank NV  
Karel Rogierplein 11 - 1310 Brussel  
RIBW: BE31 0529 0044 6992 01 BIC: GKCCBEBB  
RFR: Belfius Bank NV BE 0403 201 184  
Verzekeringstaal: FSNR nr. 019649 A - MEZ 4844  
Belfius Contact: 02 222 12 02



73685ca3c97c55998bdaec7098f7913f6b298d

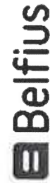
31-12-2021  
GEMEENTEBESTUUR  
VAN WIELSBEKE

58/1  
BELFIUS TRESURY+  
BT +

----- BE25 0910 2192 7382 BIC: GKCCBEBB -----  
SALDO OP 29-12-2021 +900.000,00  
0070 31-12-2021 (VAL. 31-12-2021) +87.645,51  
CENTRALISATIE ONTVANGSTEN VAN - - ZIE BIJLAGE

SALDO OP 31-12-2021 20:56 EUR +987.645,51  
DIT PRODUCT KOMT IN AANMERKING VOOR DE DEPOSITOBESCHERMING.  
MEER INFO: WWW.BELFIUS.BE/DGS OF IN UW KANTOOR.

Belfius Bank NV  
Karel Rogierplein 11 - 1210 Brussels  
RIBW: BE25 0529 0044 6992 01 BIC: GKCCBEBB  
RFR: Belfius Bank NV BE 0403 201 184  
Verzekeringstaal: FSNR nr. 019649 A - MEZ 4844  
Belfius Contact: 02 222 12 02



41c82842e5102c6065d105b5bd2ad7551df311606

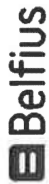
31-12-2021  
BIJLAGE BIJ  
VERRICHTING 70

58/2  
BELFIUS TRESURY+  
BT +

----- BE25 0910 2192 7382 -----  
INLICHTING OVER STORTING VAN 87.645,51 EUR 31-12-2021  
OPDRACHTGEVER : BE25 0910 2192 0009  
GEMEENTEBESTUUR WIELSBEKE  
RIJKSWEG 314  
8710 - WIELSBEKE  
BEGUNSTIGDE : BE25 0910 2192 7382  
GEMEENTEBESTUUR VAN WIELSBEKE


MEDEDELING

Belfius Bank NV  
Rue de la Woluwe 62  
1200 Brussels  
IBAN: BE21 0539 0044 6891 BIC: GKCCBEBB  
RFR Brussel BTM BE 0403 201 185  
Verzekeringsovername FSA nr. 019649 A - MEZ 4344  
Belfius Contact 02 222 11 02



1a316fdb643426221fd195b2e40f2d3d634b1893

Belfius Bank NV  
Rue de la Woluwe 62  
1200 Brussels  
IBAN: BE21 0539 0044 6891 BIC: GKCCBEBB  
RFR Brussel BTM BE 0403 201 185  
Verzekeringsovername FSA nr. 019649 A - MEZ 4344  
Belfius Contact 02 222 11 02



d3c6a301738be6a26d11cfccl8ecccbecc21f5be2

29-11-2021  
GEMEENTEBESTUUR  
VAN WIELSBEKE

4/1  
BELFIUS TRE@SURY+

----- BE83 0910 2247 3515 BIC: GKCCBEBB -----  
SALDO OP 16-11-2021 EUR

+13.152,26

0009 29-11-2021 (VAL. 29-11-2021)  
STORTING - ZIE BIJLAGE

SALDO OP 29-11-2021 20:56 EUR

+13.561,21

DIT PRODUCT KOMT IN AANMERKING VOOR DE DEPOSITOBESCHERMING.  
MEER INFO: WWW.BELFIUS.BE/DGS OF IN UW KANTOOR.

29-11-2021  
BIJLAGE BIJ  
VERRICHTING 9

4/2  
BELFIUS TRE@SURY+

----- BE83 0910 2247 3515 -----

INLICHTING OVER STORTING VAN  
OPDRACHTGEVER : BE52 0910 2192 0009  
GEMEENTEBESTUUR WIELSBEKE  
RIJKSWEG 314  
8710 - WIELSBEKE  
BEGUNSTIGDE : BE83 0910 2247 3515  
GEMEENTEBESTUUR VAN WIELSBEKE

MEDEDELING : Loonbeslag ET - S5565

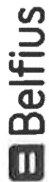
Belfius Bank NV  
Karel Rogierplein 11 - 1210 Brussel  
IBAN: BE21 0529 0064 6961 - BIC: GKCCBEBB  
RPM Brussel BVM BE 0403201185  
Verzekeringssagant FSMA nr. 015649 A - MEZ 4944  
Belfius Contact 02 222 12 02



80e8bd890db5c2a7960dc1a3e68a45b9fc82ea0  
252/1  
BETAALREKENING  
CENTRALE REKENING

31-12-2021  
GEMEENTEBESTUUR  
VAN WIELSBEKE  
----- BE52 0910 2192 0009 BIC: GKCCBEBB  
EUR  
SALDO OP 30-12-2021 (VAL. 31-12-2021) +269.213,39  
1797 31-12-2021 (VAL. 31-12-2021) +216.893,92  
STORTING GESUBSIDIEERDE CONTRACTUELEN - ZIE BIJLAGE  
1798 31-12-2021 (VAL. 31-12-2021) +47.952,80  
STORTING TEN UNEN GUNSTE - ZIE BIJLAGE  
1799 31-12-2021 (VAL. 31-12-2021) + 20,40  
STORTING - ZIE BIJLAGE  
1800 31-12-2021 (VAL. 31-12-2021) +3.565,00  
CENTRALISATIE ONTVANGSTEN VAN - - ZIE BIJLAGE  
1801 31-12-2021 (VAL. 31-12-2021) -87.645,51  
DOORLOPENDE BETALINGSOPDRACHT 16124232 NAAR BE25 0910  
2192 7382 GEMEENTEBESTUUR VAN WIELSBEKE BESCHIKBAAR  
537.645,51 EUR -  
1802 31-12-2021 (VAL. 31-12-2021) + 180,00  
CENTRALISATIE ONTVANGSTEN VAN - - ZIE BIJLAGE

Belfius Bank NV  
Karel Rogierplein 11 - 1210 Brussel  
IBAN: BE21 0529 0064 6961 - BIC: GKCCBEBB  
RPM Brussel BVM BE 0403201185  
Verzekeringssagant FSMA nr. 015649 A - MEZ 4944  
Belfius Contact 02 222 12 02



dl604654c3342079c1134blbb3e9705ca#0812c  
252/3  
BETAALREKENING  
CENTRALE REKENING

31-12-2021  
BIJLAGE BIJ  
VERRICHTING 1797  
----- BE52 0910 2192 0009  
INLICHTING OVER STORTING VAN 216.893,92 EUR 31/12/2021  
REFERENTIE : 11279583  
OPDRACHTGEVER : BE61 3751 1109 7617  
FB VLAAMSE GEMEENSCHAP  
BRUSSEL  
BEGUNSTIGDE :  
Gemeente Wielsbeke  
Rijksweg 314  
8710 Wielsbeke  
MEDEDELING : 00030 0074059 ABB-LF GESCO2 2021 KBO:0207437864

Digitally signed  
by Belfius Bank  
E-Pay-Bus

309f4c9c9e08f1970e4ceef0820703c1c1be0ce29



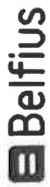
13fcae23c1a3e6bd2e25d1893bd45d3717e9c05

252/4  
BETAALREKENING  
CENTRALE REKENING

31-12-2021  
BIJLAGE BIJ  
VERRICHTING 1798  
----- BE52 0910 2192 0009  
INLICHTING OVER STORTING VAN 47.952,80 EUR 31/12/2021  
REFERENTIE : 11303820  
OPDRACHTGEVER : BE61 3751 1109 7617  
FB VLAAMSE GEMEENSCHAP  
BRUSSEL  
BEGUNSTIGDE :  
Gemeente Wielsbeke  
Rijksweg 314  
8710 Wielsbeke  
MEDEDELING : 00030 0074059 ABB-LF-VIA 2021 KBO:0207437864

Digitally signed  
by Belfius Bank  
E-Pay-Bus

Belfius Bank NV  
Rijksweg 11 - 1210 Brussel  
IBAN: BE21 0529 0064 6991 - BIC: GKCCBEBB  
RPR Brussel BTW BE 0403201185  
Verzekeringagent FSMA nr. 019649 A - MEZ 4944  
Belfius Contact 02 222 12 02



15eee393d05924d695b931127af1667e015042b

31-12-2021  
GEMEENTEBESTUUR  
VAN WIELSBEKE

117/1  
BETAALREKENING  
JEUGD

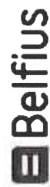
----- BE33 0910 2203 0446 BIC: GKCCBEBB  
EUR

**SALDO OP 30-12-2021** + 610,01  
**0466 31-12-2021 (VAL. 31-12-2021)** +1.924,34  
STORTING - ZIE BIJLAGE  
**0467 31-12-2021 (VAL. 31-12-2021)** + 144,00  
STORTING - ZIE BIJLAGE  
**0468 31-12-2021 (VAL. 31-12-2021)** -2.678,34

DOORLOPENDE BETALINGSOPDRACHT 16124217 NAAR BES2 0910  
2192 0009 GEMEENTEBESTUUR VAN WIELSBEKE BESCHIKBAAR  
2.678,35 EUR -

**SALDO OP 31-12-2021 20:48** EUR  
DIT PRODUCT KOMT IN AANMERKING VOOR DE DEPOSITOBESCHERMING.  
MEER INFO: WWW.BELFIUS.BE/DGS OF IN UW KANTOOR.

Belfius Bank NV  
Rijksweg 11 - 1210 Brussel  
IBAN: BE21 0529 0064 6991 - BIC: GKCCBEBB  
RPR Brussel BTW BE 0403201185  
Verzekeringagent FSMA nr. 019649 A - MEZ 4944  
Belfius Contact 02 222 12 02



fbe69a2bd4baef999a9aealcdad6df6baacfcbb

31-12-2021  
BIJLAGE BIJ  
VERRICHTING 467

117/3  
BETAALREKENING  
JEUGD

----- BE33 0910 2203 0446 -----

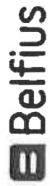
INLICHTING OVER STORTING VAN  
OPDRACHTGEVER : BE05 1030 5876 3375

144,00 EUR 31-12-2021

BEGUNSTIGDE : BE33 0910 2203 0446  
Gemeente Wielsbeke

MEDEDELING : +++210/0302/10502+++

Belfius Bank NV  
Rijksweg 11 - 1210 Brussel  
IBAN: BE21 0529 0064 6991 - BIC: GKCCBEBB  
RPR Brussel BTW BE 0403201185  
Verzekeringagent FSMA nr. 019649 A - MEZ 4944  
Belfius Contact 02 222 12 02



93b29ac41618a7f5e9ee1e2a0d885e2079d1c76e

31-12-2021  
BIJLAGE BIJ  
VERRICHTING 466


117/2  
BETAALREKENING  
JEUGD

----- BE33 0910 2203 0446 -----

INLICHTING OVER STORTING VAN  
REF.: VZ13642CQORDKZ01  
OPDRACHTGEVER : BE06 9530 2599 1622  
CHIRO ELCKERLYC FV / MIF  
LOVERSTRAAT 37  
8710 WIELSBEKE  
BEGUNSTIGDE : BE33 0910 2203 0446  
Gemeente Wielsbeke

MEDEDELING : +++210/0302/08478+++

Digitally signed  
by Belfius Bank  
Papyrus





KBC-Business Comfortrekening  
van 28-12-2021 tot 31-12-2021

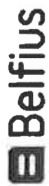
IBAN BE94 4686 1448 0114 EUR  
BIC KREDBEBB

**GEMEENTE WIELSBEKE**

**HOOFDREKENING**

nr.	datum	omschrijving	valuta	bedrag
				<b>Saldo op 28-12-2021 om 00:00</b>
059	31-12-2021	<b>BIJDRAGE 01-01-2021 - 31-12-2021</b>	31-12	<b>115 535,00 +</b>
		KBC-BUSINESS COMFORT		127,47 -
		GEDEELTE ONDERHEVIG AAN BTW : 98,76		
		GEDEELTE VRIJ VAN BTW : 28,71		
		FACTUUR VOLGT		
				<b>Saldo op 31-12-2021 om 23:59</b>
				<b>115 407,53 +</b>

Belfius Bank NV  
Karel Rogierplein 11 - 1110 Brussel  
IBAN: BE21 0529 0044 6991 BIC: GKCCBEBB  
RFR Belfius: BTM BE 0403.201.185  
Verzekeringstagant: FSMA nr. 019649 A - MEZ 4944  
Belfius Contact 02 222 11 02



0e17be92bbddafaf6f6e46a09df2b192ff64fdd

31-12-2021  
GEMEENTEBESTUUR  
VAN WIELSBEKE

242/1  
BETAALREKENING  
BEVOLKING

----- BE19 0910 2201 7312 BIC: GKCCBEBB -----  
SALDO OP 30-12-2021 EUR

0970 31-12-2021 (VAL. 31-12-2021)

STORTING - ZIE BIJLAGE

0971 31-12-2021 (VAL. 31-12-2021)

STORTING - ZIE BIJLAGE

0972 31-12-2021 (VAL. 31-12-2021)

DOORLOPENDE BETALINGSOPDRACHT 16124221 NAAR BE52 0910  
2192 0009 GEMEENTEBESTUUR VAN WIELSBEKE BESCHIKBAAR

2.133,01 EUR -

+ 0,01

+2.100,00

+ 33,00

-2.133,00

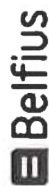
SALDO OP 31-12-2021 20:55 EUR

DIT PRODUCT KOMT IN AANMERKING VOOR DE DEPOSITOBESCHERMING.

MEER INFO: WWW.BELFIUS.BE/DGS OF IN UW KANTOOR.

+ 0,01

Belfius Bank NV  
Karel Rogierplein 11 - 1110 Brussel  
IBAN: BE21 0529 0044 6991 BIC: GKCCBEBB  
RFR Belfius: BTM BE 0403.201.185  
Verzekeringstagant: FSMA nr. 019649 A - MEZ 4944  
Belfius Contact 02 222 11 02



1611c242e78a5b924c4b953f801a9ab4ab199714

31-12-2021  
BIJLAGE BIJ  
VERRICHTING 971

242/3  
BETAALREKENING  
BEVOLKING

----- BE19 0910 2201 7312 -----

INLICHTING OVER STORTING VAN

33,00 EUR 31-12-2021

REF.: REFNR. CTS04427

OPDRACHTGEVER: BE05 3101 8947 8775

STICHTING BEHEERDERDENGELDEN CCV

Westervoortsedijk 55

6827AT Arnhem NL

BEGUNSTIGDE : BE19 0910 2201 7312

GEMEENTEBESTUUR WIELSBEKE

RIJKSWEG 314

8710 WIELSBEKE

MEDEDELING : AFREK. DEBIT BETAALAUTOMAAT DAT. 20211230/1364

AANT. 1 MREF. GEMEENTEBESTUUR WIELSBEKE

Belfius Bank NV  
Karel Rogierplein 11 - 1110 Brussel  
IBAN: BE21 0529 0044 6991 BIC: GKCCBEBB  
RFR Belfius: BTM BE 0403.201.185  
Verzekeringstagant: FSMA nr. 019649 A - MEZ 4944  
Belfius Contact 02 222 11 02



95415b9dc-f39212ef6852f16d41c460c4f4a57d7

31-12-2021  
BIJLAGE BIJ  
VERRICHTING 970

242/2  
BETAALREKENING  
BEVOLKING

----- BE19 0910 2201 7312 -----

INLICHTING OVER STORTING VAN

2.100,00 EUR 31-12-2021

OPDRACHTGEVER: BE09 7509 3459 4657

BEGUNSTIGDE : BE19 0910 2201 7312  
gemeente wielsbeke

MEDEDELING : +++210/0093/51357+++

Digitally signed  
by Belfius Bank

Belfius  
PAYBUS



KBC-Bedrijfsrekening  
van 22-12-2021 tot 30-12-2021

IBAN BE29 7340 2635 0764 EUR  
BIC KREDBEBB

**GEMEENTE WIELSBEKE** **CP PROGRAMMA**

nr.	datum	omschrijving	valuta	bedrag
		<b>Saldo op 22-12-2021 om 00:00</b>		<b>36 269,85 +</b>
075	30-12-2021	<b>KOSTEN ELEKTRONISCHE BERICHTGEVING</b> VAN 01-10-2021 TOT 31-12-2021 FACTUUR VOLGT	30-12	29,04 -
		<b>Saldo op 30-12-2021 om 23:59</b>		<b>36 240,81 +</b>



f57160a7e422b1131a0fbbfecd2b0c375082835



Belfius Bank NV  
Karel Rogierplein 11 - 1210 Brussel  
SAPR Belfius Bank - Contact Center - GKCCBEBB  
SAPR Belfius Bank - Contact Center - GKCCBEBB  
Verzekeringssignaal FSMA ref. 019649 A - MEZ 4944  
Belfius Contact 02 222 12 02

10-12-2021 35/1  
GEMEENTEBESTUUR BETAALREKENING  
VAN WIELSBEKE GAS-BOETES

----- BE20 0910 2192 4756 BIC: GKCCBEBB -----  
SALDO OP 09-12-2021 EUR + 370,01  
0043 10-12-2021 (VAL. 10-12-2021) - 370,00  
DOORLOPENDE BETALINGSOPDRACHT 15249568 NAAR BES2 0910  
2192 0009 GEMEENTEBESTUUR VAN WIELSBEKE BESCHIKBAAR  
370,01 EUR -

SAIDO OP 10-12-2021 20:54 EUR + 0,01  
DIT PRODUCT KOMT IN AANMERKING VOOR DE DEPOSITOBESCHERMING.  
MEER INFO: WWW.BELFIUS.BE/DGS OF IN UW KANTOOR.

BE61 647 0114290 17 Institutional Rekening  
BIC:BNAGBEBB GEMEENTEBESTUUR WIELSBEKE

EUR NR 21.014/01

VORIG SALDO OP 03-12-21

9.914,14

01-01 KOSTEN- EN INTERESTAFREKENING

6,00-

NIEUW SALDO OP 31-12-21

9.908,14

NIET TOEGELATEN OVERSCHRIJDING 13 %

 NAGELMACKERS

BE61 647 0114290 17 Institutional Rekening  
BIC:BNAGBEBB GEMEENTEBESTUUR WIELSBEKE

EUR NR 21.014/02

K O S T E N - E N I N T E R E S T A F R E K E N I N G

Afgerekende rekening: 647-0114290-17

Datum afrekening : 01-01-2022

Referentie: C1L31IN0000A00CL

BEHEERSKOSTEN REKENING

-5,00 EUR

BETALINGSVERKEER

-0,83 EUR \*

BTW op (\*)

-0,17 EUR

Netto bedrag van deze afrekening :

-6,00 EUR

De tarieflijst is beschikbaar in uw verkooppunt of via [www.nagelmackers.be](http://www.nagelmackers.be)

 NAGELMACKERS

BE61 647 0114290 17 Institutional Rekening  
BIC:BNAGBEBB GEMEENTEBESTUUR WIELSBEKE

EUR NR 21.014/03

F A C T U U R

Factuur/Opeisbaarheid datum

: 31-12-2021

Factuurnummer

: 007-00000004414

Naam cliënt

: GEMEENTEBESTUUR WIELSBEKE

BTW nummer cliënt

: BE0207.437.864

Adres cliënt

: RIJKSWEG 314

8710 WIELSBEKE

Referentie van de verrichting

: C1L31IN0000A00CL

Type verrichting

: KOSTEN- EN INTERESTAFREKENING

Bedrag onderworpen aan BTW

: 0,83 EUR

BTW bedrag (21%)

: 0,17 EUR

Totaal

: 1,00 EUR

Bank Nagelmackers nv, Sterrenkundelaan 23 1210 Brussel  
BTW : BE 0404.140.107

 NAGELMACKERS

BE68 647 0201510 34  
RIBANAGBEBB

Institutional AM Rekening EUR  
GEMEENTEBESTUUR WIELSBEKE

NR 21.005/01

0001 00001804

2/2

VORIG SALDO OP 06-05-21

4.997,97

04-06

EUROPESE OVERSCHRIJVING NAAR  
WIELSBEKE  
BNAGBEBBXXX BE61 6470 1142 9017  
AFSLUITING REKENING

4.997,97 -

NIEUW SALDO OP 04-06-21

0,00



123000489020

7235

NIET TOEGELATEN OVERSCHRIJDING 9,5 %

 NAGELMACKERS

BE94 1325 5263 5414 Business Spaarrekening Pro

0,00 EUR

GEMEENTEBESTUUR WIELSBEKE

BE50 6470 1142 9118 Zicht Business Basic

0,00 EUR

BE37 6470 3450 6428 Business Spaarrekening

0,00 EUR

BE55 1325 4491 7244 Business Spaarrekening Pro

0,00 EUR

BE68 6470 2015 1034 AM Rekening

0,00 EUR

31-12-2021 ----- BE43 0910 2198 7101 ----- 166/5

2930 31-12-2021 (VAL. 31-12-2021) + 75,00  
 STORTING - ZIE BIJLAGE

2931 31-12-2021 (VAL. 31-12-2021) + 75,00  
 STORTING - ZIE BIJLAGE

2932 31-12-2021 (VAL. 31-12-2021) + 75,00  
 INSTANT STORTING - ZIE BIJLAGE

2933 31-12-2021 (VAL. 31-12-2021) + 75,00  
 STORTING - ZIE BIJLAGE

2934 31-12-2021 (VAL. 31-12-2021) + 75,00  
 STORTING - ZIE BIJLAGE

2935 31-12-2021 (VAL. 31-12-2021) + 75,00  
 INSTANT STORTING - ZIE BIJLAGE

2936 31-12-2021 (VAL. 31-12-2021) + 75,00  
 STORTING - ZIE BIJLAGE

2937 31-12-2021 (VAL. 31-12-2021) + 75,00  
 INSTANT STORTING - ZIE BIJLAGE

2938 31-12-2021 (VAL. 31-12-2021) + 75,00  
 STORTING - ZIE BIJLAGE

31-12-2021 ----- BE43 0910 2198 7101 ----- 166/6

2939 31-12-2021 (VAL. 31-12-2021) -3.565,00  
 DOORLOPENDE BETALINGSOPDRACHT 16124228 NAAR BE52 0910  
 2192 0009 GEMEENTEBESTUUR VAN WIELSBEKE BESCHIKBAAR  
 3.565,01 EUR -

**SALDO OP 31-12-2021 20:43 EUR + 0,01**  
 DIT PRODUCT KOMT IN AANMERKING VOOR DE DEPOSITOBESCHERMING.  
 MEER INFO: WWW.BELFIUS.BE/DGS OF IN UW KANTOOR.

31-12-2021 ----- BE43 0910 2198 7101 ----- 166/8

2939 31-12-2021 (VAL. 31-12-2021) -3.565,00  
 DOORLOPENDE BETALINGSOPDRACHT 16124228 NAAR BE52 0910  
 2192 0009 GEMEENTEBESTUUR VAN WIELSBEKE BESCHIKBAAR  
 3.565,01 EUR -

**SALDO OP 31-12-2021 20:43 EUR + 0,01**  
 DIT PRODUCT KOMT IN AANMERKING VOOR DE DEPOSITOBESCHERMING.  
 MEER INFO: WWW.BELFIUS.BE/DGS OF IN UW KANTOOR.

31-12-2021 ----- BE43 0910 2198 7101 ----- 166/7

31-12-2021 166/8  
 BIJLAGE BIJ BETAALREKENING  
 VERRICHTING 2897 BELASTINGEN

INLICHTING OVER STORTING VAN 75,00 EUR 31-12-2021  
 OPDRACHTGEVER : BE30 7350 4421 4911

BEGUNSTIGDE : BE43 0910 2198 7101  
 GEMEENTEBESTUUR WIELSBEKE

MEDEDELING : +++301/1001/99970+++

31-12-2021 ----- BE43 0910 2198 7101 ----- 166/7

31-12-2021 166/8  
 BIJLAGE BIJ BETAALREKENING  
 VERRICHTING 2897 BELASTINGEN

INLICHTING OVER STORTING VAN 75,00 EUR 31-12-2021  
 OPDRACHTGEVER : BE30 7350 4421 4911

BEGUNSTIGDE : BE43 0910 2198 7101  
 GEMEENTEBESTUUR WIELSBEKE

MEDEDELING : +++301/1001/99970+++

31-12-2021 ----- BE43 0910 2198 7101 ----- 166/8

31-12-2021 166/8  
 BIJLAGE BIJ BETAALREKENING  
 VERRICHTING 2897 BELASTINGEN

INLICHTING OVER STORTING VAN 75,00 EUR 31-12-2021  
 OPDRACHTGEVER : BE30 7350 4421 4911

BEGUNSTIGDE : BE43 0910 2198 7101  
 GEMEENTEBESTUUR WIELSBEKE

MEDEDELING : +++301/1001/99970+++



I  
N  
F  
O



Alles weten over uw betaalkaart?  
**MIJNKAART.BE**



Belfius Bank NV • Pachecoalaan 44 • B-1000 Brussel  
BTW BE 0403 201195 • RPR Brussel

Datum 13/05/21 1/2

Transacties van 14/04/21 tot 13/05/21

Klantenreferentie **7192481328**



TE VERMELDEN BIJ BRIEFWISSELING

Gebruikslimiet : zie beschikbaar saldo

Kaart uitgegeven door

**Belfius PREPAID**



Co4L5-5354/6402-1/2-8075170005-23243-7192481328

**GEMEENTEBESTUUR VAN WIEL**

**RIJKSWEG 314  
8710 WIELSBEKE**

**OPGELET!**

Uw bank, VISA, MasterCard of Worldline vragen nooit vertrouwelijke gegevens op via e-mail.

Reageer hier dan ook niet op en meld dergelijke mails aan de federale politie.

DATUM TRANSACTIE	DATUM VERREKENING	OMSCHRIJVING	BEDRAG
		Vorig saldo van 13/04/2021	26,83+
		Nieuw saldo	<b>0,00+</b>

6076

**Card blokkeren:**

**CARD STOP**  
070 344 344  
24/24

+32 (0)70 344 344  
(€ 0.30 / min)  
[www.cardstop.be](http://www.cardstop.be)

**Contacteer Belfius Bank voor:**

- aanvraag bijkomende kaart
- adres- en bestandswijzigingen
- aanvraag en wijziging pincode
- betalingsmodaliteiten
- tijdelijke limietverhoging

[www.belfius.be](http://www.belfius.be) 02/222.12.02

**Contacteer Worldline:**

- Online via [www.mijnkaart.be/helpdesk](http://www.mijnkaart.be/helpdesk)
- Telefonisch op 02/205.85.85 van ma > zat: 8u tot 20u.

Neem uw kredietkaartnummer bij de hand om dit in te voeren in ons interactief menu.

04L5-5354/6402-1/2-8075170005-23243-7192481328



Belfius Bank NV • Pachécolaan 44 • B-1000 Brussel  
BTW BE 0403 201 165 - RPR Brussel

Datum 13/01/22 1/2

Transacties van 14/12/21 tot 13/01/22

Klantenreferentie 7199646394



TE VERMELDEN BIJ BRIEFWISSELING

Gebruikslimiet : zie beschikbaar saldo

Kaart uitgegeven door

Belfius PREPAID

I  
N  
F  
O



Alles weten over uw betaalkaart?

MIJNKAART.BE



045L4-203/328-1/2-9386410011-25270-7199646394

GEMEENTEBESTUUR VAN WIEL .  
RIJKSWEG 314  
8710 WIELSBEKE

OPGELET!

Uw bank, VISA, MasterCard of Worldline vragen nooit vertrouwelijke gegevens op via e-mail.

Reageer hier dan ook niet op en meld dergelijke mails aan de federale politie.

DATUM  
TRANSACTION

STATUS  
VERREKENING

OMSCHRIJVING

BEDRAG

Vorig saldo van 13/12/2021

51,00+

Nieuw saldo in uw voordeel

102,56+

19683



Kaart blokkeren:

+32 (0)70 344 344  
(€ 0,30 / min)

www.cardstop.be

Contacteer Belfius Bank voor:

- aanvraag bijkomende kaart
- adres- en bestandswijzigingen
- aanvraag en wijziging pincode
- betalingsmodaliteiten
- tijdelijke limietverhoging

www.belfius.be 02/222.12.02

Contacteer Worldline:

- Online via [www.mijnkaart.be/helpdesk](http://www.mijnkaart.be/helpdesk)
- Telefonisch op 02/205.65.85 van ma > zat. Bu tot 20u.

Neem uw kredietkaartnummer bij de hand om dit in te voeren in ons interactief menu.

045L4-203/328-1/2-9386410011-25270-7199646394

6538111073504021

Belfius Bank NV  
IBAN: BE23 0529 0064 6991 - BIC: GKCCBEBB  
RFR Brussel BTW BE 0403.201.185  
Verzekeringssamenleving FSMA nr. 019649 A - MEZ 4944  
Belfius Contact 02 222 12 02



5eab61bbd8bfee36422a042a7e93b2zd9f574818

31-12-2021  
GEMEENTEBESTUUR  
VAN WIELSBEKE

201/1  
BETAALREKENING  
OMGEVING

----- BE88 0910 2229 1841 BIC: GKCCBEBB -----

**SALDO OP 30-12-2021**

**EUR**

0708 31-12-2021 (VAL. 31-12-2021)

+ 80,01

+ 100,00

STORTING - ZIE BIJLAGE

0709 31-12-2021 (VAL. 31-12-2021)

- 180,00

DOORLOPENDE BETALINGSOPDRACHT 16124212 NAAR BE52 0910  
2192 0009 GEMEENTEBESTUUR VAN WIELSBEKE BESCHIKBAAR  
180,01 EUR -

**SALDO OP 31-12-2021 20:47**

**EUR**

+ 0,01

DIT PRODUCT KOMT IN AANMERKING VOOR DE DEPOSITOBESCHERMING.

MEER INFO: WWW.BELFIUS.BE/DGS OF IN UW KANTOOR.

Belfius Bank NV  
IBAN: BE23 0529 0064 6991 - BIC: GKCCBEBB  
RFR Brussel BTW BE 0403.201.185  
Verzekeringssamenleving FSMA nr. 019649 A - MEZ 4944  
Belfius Contact 02 222 12 02



c72b6a5b06b2627e07584cd59ca470f7f353c8e8

31-12-2021  
BIJLAGE BIJ  
VERRICHTING 708

201/2  
BETAALREKENING  
OMGEVING

----- BE88 0910 2229 1841 -----

INLICHTING OVER STORTING VAN

REF.: KBC84-222069004/16909/232418

OPDRACHTGEVER: BE03 4338 2524 3184

BEGUNSTIGDE : BE88 0910 2229 1841

GEMEENTEBESTUUR WIELSBEKE

RIJKSWEG 314

8710 WIELSBEKE

MEDEDELING : +++210/0094/51387+++





KAS

31/12/2021	165	€ 2,09	Vincent	Pasfoto (wordt verrekend met commissie)	O	van Ingrid	€ 10,00	12,09
31/12/2021	166	€ 12,09	Vincent	Geschenkenbonnen 12/2021	O	van Ingrid	€ 135,00	147,09
31/12/2021	167	€ 147,09	Vincent	Reispassen 12/2021	O	van Ingrid	€ 80,00	227,09
31/12/2021	168	€ 227,09	Vincent	Identiteitskaarten 12/2021	O	van Ingrid	€ 139,00	366,09
31/12/2021	169	€ 366,09	Vincent	Identiteitskaarten vreemdeelingen 12/2021	O	van Ingrid	€ 245,00	611,09
31/12/2021	170	€ 611,09	Vincent	Pin-puk codes 12/2021	O	van Ingrid	€ 20,00	631,09
31/12/2021	171	€ 631,09	Vincent	Rijbewijzen 12/2021	O	van Ingrid	€ 175,00	806,09
31/12/2021	172	€ 806,09	Vincent	Huisvuilzakken 12/2021	O	van Ingrid	€ 9,00	815,09
31/12/2021	173	€ 815,09	Nele	Terugbetaling testbetalingen	U	aan Bert	€ 0,03	815,06

Tot hier ingetruukt

KASSTOESTAND OP 31/12/2021

I. Toestand van de financiële organismes :

AR	Organisme	Omschrijving	Banknummer	Bedrag
5300060	FBOG	Belfius Onbeheerde Gelden	091-0219328-40	19.492,54
5303000	FSTS	Belfius Spaar	091-0219271-80	0,00
5303100	FSTR	Belfius Spaar Tre@Sury+	091-0219274-83	0,00
5500000	FBEZ	Belfius Hoofdzicht	091-0214447-09	373.012,27
5500003	FBDM	Belfius Den Meynaert	091-0219171-77	125,86
5500004	FBEF	Belfius Facturatie	091-0219172-78	0,01
5500000	FBWA	KBC HWB A. Rodenbachlaan	746-0141257-73	930,66
5500010	FDS	Belfius Dringende Steun	091-0122810-37	2.232,67
5500021	FSD1	Belfius SD1	091-0183467-69	0,00
5500022	FSD2	Belfius SD2	091-0183469-71	0,00
5500023	FSD3	Belfius SD3	091-0183470-72	0,00
5500024	FOPL	Belfius SD4	091-0192472-53	0,00
5500030	FKBC	KBC Hoofdzicht	734-0368209-06	1.471,66
5500180	FBEV	Belfius Voedselbank	091-0219167-73	2.060,57
5500190	FBEK	Belfius Kela	091-0219168-74	144,91
5500210	FBLO	Belfius LOI	091-0219169-75	664,66
5500220	FBSF	Belfius SF Den Dries	091-0219170-76	97,96
5500230	FLDC	Belfius LDC	091-0222656-70	178,94
5700000	FKAS	Kas OCMW		1.982,50
5700003	FFTH	Fictieve Thesaurie		0,00
5700006	FKCA	Kas cafetaria OCMW		1.762,30
Totaal				404.157,51

II. Toestand van de financiële balans :

Vaste Activa

IV. Financieel vaste activa	28	25.808,70
A. Belangen in rechtspersonen	280	0,00
B. Vorderingen en effecten	281/5	25.808,70
C. Borgtochten betaald in contanten	288	0,00

Vlottende Activa

VII. Vorderingen op ten hoogste een jaar	40/41	677.828,16
A. Werkingsvorderingen	40	423.466,37
B. Overige vorderingen	41	254.361,79
VIII. Geldebeleggingen	50/53	19.492,54
IX. Liquide middelen	54/58	384.664,97
A. Liquide middelen (excl. Int.Overs.)	54/57	384.664,97
B. Interne Overschrijvingen	58	0,00

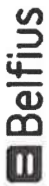
**Totaal Vlottende en Vaste Activa 1.107.794,37**

Passiva

VIII. Schulden op meer dan één jaar	17	3.059.938,77
IX. Schulden op ten hoogste één jaar	42/48	2.119.403,16
A. Financiële schulden	43	0,00
B. Werkings- en handelsschulden	44	1.554.002,36
C. Sociale schulden	45	84.680,67

**Totaal passiva 5.179.341,93**

Belfius Bank NV  
Kortel. Registerbeleid nr. 11 - 1210 Brussel  
IBAN: BE32 0529 0064 6491 185 - BIC: GKCCBEBB  
RFR Brussel: BIK BE 0403.201.185  
Verzekeringsschaatscherming: FSMA nr. 019649 A - MEZ 4344  
Belfius Contact 02 222 12 02

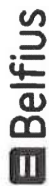


b237bc139bee422cc4de872e82b6f63061a37120

07-10-2021 4/1  
OPENBAAR CENTRUM VOOR  
MAATSCHAPPELIJK WELZIJN  
VAN WIELSBEKE  
----- BE02 0910 2193 2840 BIC: GKCCBEBB -----  
SALDO OP 13-09-2021 +19.492,20  
0005 07-10-2021 (VAL. 01-10-2021) + 0,49  
INTERESTEN : 01-07-2021 - 30.09.2021 = ZIE BIJLAGE  
0006 07-10-2021 (VAL. 01-10-2021) - 0,15  
ROERENDE VOORHEFFING OP INTERESTEN

SALDO OP 07-10-2021 20:50 EUR +19.492,54  
DIT PRODUCT KOMT IN AANMERKING VOOR DE DEPOSITOBESCHERMING.  
MEER INFO: WWW.BELFIUS.BE/DGS OF IN UW KANTOOR.

Belfius Bank NV  
Kortel. Registerbeleid nr. 11 - 1210 Brussel  
IBAN: BE32 0529 0064 6491 185 - BIC: GKCCBEBB  
RFR Brussel: BIK BE 0403.201.185  
Verzekeringsschaatscherming: FSMA nr. 019649 A - MEZ 4344  
Belfius Contact 02 222 12 02

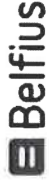


c42db2843c80f3e8fb4c3249fabe5c0747349e2d

07-10-2021 4/3  
MEDEDELING PRODUCT  
----- BE02 0910 2193 2840 -----  
BELFIUS TREASURY SPECIAL  
ONBEHEERDE GELDEN SD

HET BEDRAG VAN DE INTERESTEN (+0,49 EUR)  
VOOR DE PERIODE VAN 01/07/2021 TOT 30/09/2021 WORDT GEBOEKT OP  
REKENING BE02 0910 2193 2840

Belfius Bank NV  
Kortel. Registerbeleid nr. 11 - 1210 Brussel  
IBAN: BE32 0529 0064 6491 185 - BIC: GKCCBEBB  
RFR Brussel: BIK BE 0403.201.185  
Verzekeringsschaatscherming: FSMA nr. 019649 A - MEZ 4344  
Belfius Contact 02 222 12 02



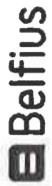
68c93c0a0a5db75767f38ef2ef3cccb43eae8df36

07-10-2021 4/2  
BIJLAGE BIJ BELFIUS TREASURY SPECIAL  
VERRICHTING 5 ONBEHEERDE GELDEN SD  
----- BE02 0910 2193 2840 -----

BEWIJSSTUK IN EUR  
INTERESTEN REKENING BE02 0910 2193 2840  
AFSLUITING INTERESTEN  
VOOR DE PERIODE VAN 01/07/2021 TOT 30/09/2021

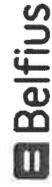
INTERESTEN DEBIT CREDIT RESULTAAT  
+0,00 +0,49 +0,49  
ROERENDE VOORHEFFING -0,15  
TE BOEKEN BEDRAG +0,49  
EVENTUEEL BIJ UW BELASTINGAANGIFTE TE VOEGEN +0,49

Belfius Bank NV  
Kortel Beeldscherm nr. 11 - 1310 Brussel  
IBAN: BE23 0539 0064 6991 - BIC: GKCCBEBB  
RFR: Brussel BSW BE 0403 201 185  
Verzekeringsovername: FSMA nr. 019649 A - MEZ 4944  
Belfius Contact 02 222 12 02



22cfae24e3a9f6b149236f4d3e2c85e5c22eb459

Belfius Bank NV  
Kortel Beeldscherm nr. 11 - 1310 Brussel  
IBAN: BE23 0539 0064 6991 - BIC: GKCCBEBB  
RFR: Brussel BSW BE 0403 201 185  
Verzekeringsovername: FSMA nr. 019649 A - MEZ 4944  
Belfius Contact 02 222 12 02



fdb3edcf69614127e4f30c0a62b5ec5cec7ba4b1c

05-08-2021

OPENBAAR CENTRUM VOOR  
MAATSCHAPPELIJK WELZIJN  
VAN WIELSBEKE

----- 0 2192 7180 BE47 091 BIC: GKCCBEBB -----  
SALDO OP 19-07-2021 + 2,78  
0008 05-08-2021 (VAL. 05-08-2021) - 2,78

VEREFFENING NAAR BE35 0910 1228 1037

05-08-2021

MEDEDELING PRODUCT

----- BE47 0910 2192 718C -----

5/2

BELFIUS TREASURY SPECIAL

UW REKENING IS DEFINITIEF AFGESLOTEN.  
U VERWITTIJGT BESTE DE PERSONEN DIE NOG STORTINGEN OP DEZE REKENING  
ZOUDEN KUNNEN VERRICHTEN.  
WIJ RADEN U AAN DE BETAALMIDDELEN VERBONDEN AAN DEZE REKENING  
(BETAALKAART) TE VERNIETIGEN OF AF TE GEVEN IN UW AGENTSCHAP.  
DIT IS VAN GROOT BELANG OM UW AANSPRAKELIJKHEID BIJ MISBRUIK  
TE VERMIJDEN.

SALDO OP 05-08-2021 20:45

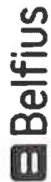
DIT PRODUCT KOMT IN AANMERKING VOOR DE DEPOSITOBESCHERMING.

MEER INFO: WWW.BELFIUS.BE/DGS OF IN UW KANTOOR.

EUR

+ 0,00

Belfius Bank NV  
Rue de la Loi 11 - 1100 Brussels  
IBAN: BE23 0529 0064 6391 BIC: GKCCBEBB  
RPR Belfius RTW ME 0403-203-185  
Verzekeringssignaal FSMA nr. 019649 A - MEZ 4944  
Belfius Contact 02 222 12 02



36d6482a5c6abedc543b60c3f8e3cf613e69f3

15-12-2021 25/1  
OPENBAAR CENTRUM VOOR BELFIUS TRE@SURY+  
MAATSCHAPPELIJK WELZIJN BT +  
VAN WIELSBEKE

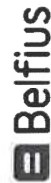
SALDO OP 03-12-2021  
0025 15-12-2021 (VAL. 15-12-2021)  
OVERSCHRIJVING BELFIUSWEB - ZIE BIJLAGE

BE14 0910 2192 7483 BIC: GKCCBEBB  
+50.000,00  
-50.000,00

EUR

SALDO OP 15-12-2021 20:52 EUR + 0,00  
DIT PRODUCT KOMT IN AANMERKING VOOR DE DEPOSITOBESCHERMING.  
MEER INFO: WWW.BELFIUS.BE/DGS OF IN UW KANTOOR.

Belfius Bank NV  
Rue de la Loi 11 - 1100 Brussels  
IBAN: BE23 0529 0064 6391 BIC: GKCCBEBB  
RPR Belfius RTW ME 0403-203-185  
Verzekeringssignaal FSMA nr. 019649 A - MEZ 4944  
Belfius Contact 02 222 12 02



79a6c24f66f9ab9c367f1e932009590cb7f9b0d

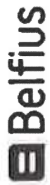
15-12-2021 25/2  
BIJLAGE BIJ BELFIUS TRE@SURY+  
VERRICHTING 25 BT +

BE14 0910 2192 7483

INLICHTING OVER OPVRAGING VAN 50.000,00 EUR 15-12-2021  
OPDRACHTGEVER : BE14 0910 2192 7483  
O.C.M.W. VAN WIELSBEKE  
HERNIEUWENSTRAAT 15  
8710 - WIELSBEKE  
BEGUNSTIGDE : BE52 0910 2144 4709  
OPENBAAR CENTRUM VOOR MAATSCHAPPELIJK WELZIJN VAN WIELSBEKE

MEDEDELING :





Belfius Bank NV  
 Belfius Bank NV - 1210 Brussel  
 IBAN: BE 04538 0044 6901 01  
 RIB: BULF3330044690101  
 RPS: BULF3330044690101  
 Verzekeringssignaal: FSMA nr. 019649 A - MEZ 4344  
 Belfius Contact 02 222 12 02

10-06-2021

OPENBAAR CENTRUM VOOR  
 MAATSCHAPPELIJK WELZIJN  
 VAN WIELSBEKE

2/1

BETAALREKENING  
 DEN MEYNAERT

----- BE80 0910 2191 7177 BIC: GKCCBEBB -----

**SALDO OP 06-04-2021** EUR + 140,31

**0002 10-06-2021 (VAL. 10-06-2021)** - 14,45

AANKOOP BANCONTACT CONTACTLESS MET KAART NR 6703 0700  
 3244 4300 - 10/06 14:45 AD

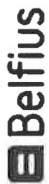
DELHAIZE WAREGEM SIN

**SALDO OP 10-06-2021 20:50** EUR

+ 125,86

DIT PRODUCT KOMT IN AANMERKING VOOR DE DEPOSITOBESCHERMING.  
 MEER INFO: WWW.BELFIUS.BE/DGS OF IN UW KANTOOR.

Belfius Bank NV  
Bankele 11 - 1210 Brussel  
IBAN: BE23 0529 0044 6911 BIC: GKCCBEBB  
RFR Brussel BE 0403.201.185  
Verzekeringaanvaert: FSMA nr. 018649 A - MEZ 4344  
Belfius Contact 02 222 12 02

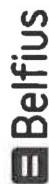


146e5caa234eca22acalca3e055a741dfce4b6af

31-12-2021 245/1  
OPENBAAR CENTRUM VOOR  
MAATSCHAPPELIJK WELZIJN  
VAN WIELSBEKE  
----- BE69 0910 2191 7278 BIC: GKCCBEBB  
**SALDO OP 30-12-2021 EUR**  
**1569 31-12-2021 (VAL. 31-12-2021) +2.634,29**  
STORTING - ZIE BIJLAGE **+1.530,29**  
**1570 31-12-2021 (VAL. 31-12-2021) -4.164,57**  
DOORLOPENDE BETALINGSOPDRACHT 16127388 NAAR  
BESCHIKBAAR 4.164,58 - - ZIE BIJLAGE

**SALDO OP 31-12-2021 21:02 EUR + 0,01**  
DIT PRODUCT KOMT IN AANMERKING VOOR DE DEPOSITOBESCHERMING.  
MEER INFO: WWW.BELFIUS.BE/DGS OF IN UW KANTOOR.

Belfius Bank NV  
Bankele 11 - 1210 Brussel  
IBAN: BE23 0529 0044 6911 BIC: GKCCBEBB  
RFR Brussel BE 0403.201.185  
Verzekeringaanvaert: FSMA nr. 018649 A - MEZ 4344  
Belfius Contact 02 222 12 02



a39bd48741552b03574dd33fc3e9c1cc655fc709

31-12-2021 245/3  
BIJLAGE BIJ  
VERRICHTING 1570  
----- BE69 0910 2191 7278 -----  
INLICHTING OVER OPVAGING VAN 4.164,57 EUR 31-12-2021  
OPDRACHTGEVER : BE69 0910 2191 7278  
O.C.M.W. VAN WIELSBEKE  
FACTURATIE  
8710 - WIELSBEKE  
BEGUNSTIGDE : BE52 0910 2144 4709  
OPENBAAR CENTRUM VOOR MAATSCHAPPELIJK WELZIJN VAN WIELSBEKE  
MEDEDELING

Belfius Bank NV  
Bankele 11 - 1210 Brussel  
IBAN: BE23 0529 0044 6911 BIC: GKCCBEBB  
RFR Brussel BE 0403.201.185  
Verzekeringaanvaert: FSMA nr. 018649 A - MEZ 4344  
Belfius Contact 02 222 12 02



9d8bf6be6d44c91e3d6c12e8f6751a4a75756d0

31-12-2021 245/2  
BIJLAGE BIJ  
VERRICHTING 1569  
----- BE69 0910 2191 7278 -----  
INLICHTING OVER STORTING VAN 1.530,29 EUR 31-12-2021  
OPDRACHTGEVER : BE07 8538 4720 1466  
BEGUNSTIGDE : BE69 0910 2191 7278  
OCMW Wielsbeke  
Hernieuwenstraat 15  
8710 Wielsbeke  
MEDEDELING : +++212/1080/08193+++  
BETAALREKENING  
FACTURATIE



**KBC Bank  
Regio Vlaanderen**

Relatiebeheer Social Profit en Openbare Sector - SPOS

Afzender:

SPL Vlaanderen - Arteveldetoren, Kortrijksesteenweg 1100, 9051 Gent

OCMW WIELSBEKE  
tav dhr. Vincent Vanderbeken  
Hernieuwenstraat 15

8710 WIELSBEKE

Uw contactpersoon:  
Dorine Bauwens  
Telefoon 09 280 91 95  
Fax 09 280 91 81  
Gsm 0475 53 84 54  
dorine.bauwens@kbc.be  
www.kbc.be

Ons kenmerk: SPL/DB/db

Gent, 29 maart 2022

**Betreft : huurwaarborgrekening BE27 7460 1412 5773**

Geachte heer,

Op uw vraag kunnen wij u hierbij bevestigen dat deze huurwaarborgrekening ten gunste van "Helpt Elkander CV" op 31.12.2021 een saldo vertoonde van 930,66 EUR.

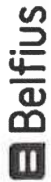
Wij hopen u met deze bevestiging van dienst te zijn en verblijven,

met vriendelijke groeten,



Dorine Bauwens  
Relatiebeheerder Social Profit en Lokale  
Overheden West-Vlaanderen

Belfius Bank NV  
IBAN: BE23 0529 0064 6897 - BIC: GKCCBEBB  
RPR: Belfius Bank NV BE 0403201.185  
Verzekeringaanw. FSMA nr. 018649 A - MEZ 4344  
Belfius Contact 02 222 12 02



14bc3f7b651f1b287b241a12b775f4e1a1303cad

07-10-2021 2/1  
O.C.M.W. VAN WIELSBEKE BETAALREKENING BEHEERD IN AGENTSCHAP  
DRINGENDE STEUN

DRINGENDE STEUN

----- BE35 0910 1228 1037 BIC: GKCCBEBB -----

**SALDO OP 05-08-2021 EUR +2.232,78**

**0002 07-10-2021 (VAL. 01-10-2021) - 0,11**

NEGATIEVE CREDITINTERESTEN: 01.07.2021 = 30.09.2021

- ZIE BIJLAGE

**SALDO OP 07-10-2021 21:20 EUR +2.232,67**

DIT PRODUCT KOMT IN AANMERKING VOOR DE DEPOSITOBESCHERMING.

MEER INFO: WWW.BELFIUS.BE/DGS OF IN UW KANTOOR.

Belfius Bank NV  
IBAN: BE23 0529 0064 6897 - BIC: GKCCBEBB  
RPR: Belfius Bank NV BE 0403201.185  
Verzekeringaanw. FSMA nr. 018649 A - MEZ 4344  
Belfius Contact 02 222 12 02



b85feb696187ba4bd821a33178eff101ccc6e39b

07-10-2021 2/2  
BIJLAGE BIJ BETAALREKENING BEHEERD IN AGENTSCHAP  
VERRICHTING 2 DRINGENDE STEUN

----- BE35 0910 1228 1037 -----

NEGATIEVE CREDITINTERESTEN

BEWIJSSTUK IN EUR

AFSLUITING NEGATIEVE CREDITINTERESTEN  
VOOR DE PERIODE VAN 01/07/2021 TOT 30/09/2021

TE BOEKEN BEDRAG -0,11

EVENTUEEL BIJ UW BELASTINGAANGIFTE TE VOEGEN.

535625fa16ce00fc63e158a207582cb56b819d66



Belfius Bank NV  
Kortel Boekendael 11 - 1210 Brussel  
IBAN: BE23 0539 0064 6991 - BIC: GKCCBE33  
RPR Brussel BTW BE 0403.201.185  
Vertrakkingsagent FSMA nr. 019649 A - MEZ 4944  
Belfius Contact 02 222 12 02

17-12-2021 22/1  
OPENBAAR CENTRUM VOOR BETAALREKENING  
MAATSCHAPPELIJK WELZIJN SD 1  
VAN WIELSBEKE

----- BE71 0910 1834 6769 BIC: GKCCBE33 -----  
SALDO OP 02-12-2021 EUR + 103,32  
0039 17-12-2021 (VAL. 17-12-2021) - 38,66  
OVERSCHRIJVING BELFIUSWEB NAAR BE88 0910 1284 4041  
Eandis 8820070774472 /  
0040 17-12-2021 (VAL. 17-12-2021) - 64,66  
OVERSCHRIJVING BELFIUSWEB NAAR BE88 0910 1284 4041  
Eandis 8860015864479 /

SALDO OP 17-12-2021 21:16 EUR + 0,00  
DIT PRODUCT KOMT IN AANMERKING VOOR DE DEPOSITOBESCHERMING.  
MEER INFO: WWW.BELFIUS.BE/DGS OF IN UW KANTOOR.

Belfius Bank NV  
IBAN: BE23 0509 0044 6991 - BIC: GKCCBEBB  
RFR Belfius Bank NV 0403.201.185  
Verkeersweg 150A 1150 Brussels - Belgium  
Belfius Contact 02 222 12 02

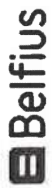


8ccc377714ee52e85da724079ec5e1126781d40a

23-12-2021 29/1  
OPENBAAR CENTRUM VOOR BETAALREKENING  
MAATSCHAPPELIJK WELZIJN SD 2  
VAN WIELSBEKE

----- BE49 0910 834 1 697 BIC: GKCCBEBB -----	
<b>SALDO OP 22-12-2021</b>	<b>EUR</b>
<b>0106 23-12-2021 (VAL. 23-12-2021)</b>	<b>+ 218,64</b>
OVERSCHRIJVING BELFIUSWEB NAAR BE88 0910 1284 4041	<b>- 54,66</b>
Eandis 8820070740637	
<b>0107 23-12-2021 (VAL. 23-12-2021)</b>	<b>- 54,66</b>
OVERSCHRIJVING BELFIUSWEB NAAR BE88 0910 1284 4041	
Eandis 8820070740637	
<b>0108 23-12-2021 (VAL. 23-12-2021)</b>	<b>- 54,66</b>
OVERSCHRIJVING BELFIUSWEB NAAR BE88 0910 1284 4041	
Eandis 8820070740637	
<b>0109 23-12-2021 (VAL. 23-12-2021)</b>	<b>- 54,66</b>
OVERSCHRIJVING BELFIUSWEB NAAR BE88 0910 1284 4041	
Eandis 8820070740637	
<b>SALDO OP 23-12-2021 20:49</b>	<b>EUR</b>
DIT PRODUCT KOMT IN AANMERKING VOOR DE DEPOSITOBESCHERMING.	<b>+ 0,00</b>
MEER INFO: WWW.BELFIUS.BE/DGS OF IN UW KANTOOR.	

69c5ad72e1eb503a354c409654792bc9d0062cbb



Belfius Bank NV  
Wic. 11 - 1210 Brussels  
IBAN: BE23 0529 0044 6991 - BIC: GKCCBEBB  
RFR Brussel BTM BE 0403.201.185  
Verzekeringssagant FSA nr. 018649 A - NGZ 4944  
Belfius Contact 02 222 12 02

28-12-2021

O C M W WIELSBEKE

4/1

BETAALREKENING

SD 3

SD 3

----- BE38 0910 1834 7072 BIC: GKCCBEBB -----

SALDO OP 16-12-2021

+ 5,19

0005 28-12-2021 (VAL. 28-12-2021)

- 5,19

OVERSCHRIJVING BELFIUSWEB NAAR BE79 7310 4117 2633

Restsaldo budgetrekening

SALDO OP 28-12-2021 20:48

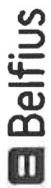
EUR

+ 0,00

DIT PRODUCT KOMT IN AANMERKING VOOR DE DEPOSITOBESCHERMING.

MEER INFO: WWW.BELFIUS.BE/DGS OF IN UW KANTOOR.

Belfius Bank NV  
Rue de la Régence 11 - 1210 Brussels  
T +32 (0)2 221 6391 BIC: GKCCBEBB  
RFR Brussels BIC BE 0403 201 185  
Verzekeringaanwinst: FSMA nr. 019649 A - MEZ 4944  
Belfius Contact 02 222 12 02



f12e58fc5f369916c796e7b59888a298b3b125436


06-12-2021  
OPENBAAR CENTRUM VOOR  
MAATSCHAPPELIJK WELZIJN  
VAN WIELSBEKE  
----- BE53 0910 1924 7253 BIC: GKCCBEBB  
SALDO OP 02-12-2021 EUR + 0,00  
0054 06-12-2021 (VAL. 06-12-2021) + 48,00  
STORTING - ZIE BIJLAGE  
0055 06-12-2021 (VAL. 06-12-2021) - 48,00  
OVERSCHRIJVING BELFIUSWEB NAAR BE22 0682 1832 9647 VBS  
+++202/1402/21913+++

06-12-2021  
BIJLAGE BIJ  
VERRICHTING 54  
----- BE53 0910 1924 7253  
30/2  
BETAALREKENING  
SD 4

INLICHTING OVER STORTING VAN  
REF.: ISS00001010113.21001342019000000715  
OPDRACHTGEVER: BE52 0910 2144 4709  
O.C.M.W. VAN WIELSBEKE  
HERNIEUWENSTRAAT 15  
8710 - WIELSBEKE  
BEGUNSTIGDE : BE53 0910 1924 7253

MEDEDELING : /C/ Socio culturele participatie kinderartnoede

SALDO OP 06-12-2021 21:31 EUR + 0,00  
DIT PRODUCT KOMT IN AANMERKING VOOR DE DEPOSITOBESCHERMING.  
MEER INFO: WWW.BELFIUS.BE/DGS OF IN UW KANTOOR.



Belfius Bank NV  
Rue de la Régence 11 - 1210 Brussels  
T +32 (0)2 221 6391 BIC: GKCCBEBB  
RFR Brussels BIC BE 0403 201 185  
Verzekeringaanwinst: FSMA nr. 019649 A - MEZ 4944  
Belfius Contact 02 222 12 02

128af72973be93f70d4969997f9746d10ea66db5



KBC-Bedrijfsrekening  
van 18-11-2021 tot 07-12-2021

IBAN BE85 7340 3682 0906 EUR  
BIC KREDBEBB

**OCMW WIELSBEKE**

**OCMW HOOFDREKENING**

nr.	datum	omschrijving	valuta	bedrag
				<b>Saldo op 18-11-2021 om 00:00</b>
034	07-12-2021	<b>OVERSCHRIJVING VAN</b> BE29 0635 4595 7764 BANKIER OPDRACHTGEVER: GKCCBEBB	07-12	1 421,66 + 50,00 +

**Saldo op 07-12-2021 om 23:59**

**1 471,66 +**

Belfius Bank NV  
Karel Bekesteijn 11 - 1210 Brussel  
IBAN: BE23 0529 0064 6991 - BIC: GKCBEBB  
RPR Brussel BTW BE 0403.201.185  
Verzekeringagent: FSA nr. 019649 A - MEZ 4944  
Belfius Contact 02 222 12 02



962c9986be43abe94f5d7d41a2e11cfc93aeabb

30-12-2021  
OPENBAAR CENTRUM VOOR  
MAATSCHAPPELIJK WELZIJN  
VAN WIELSBEKE

35/1  
BETAALREKENING  
VOEDSELBANK

----- BE27 0910 2191 6773 -----  
SALDO OP 29-12-2021  
0047 30-12-2021 (VAL, 30-12-2021)

----- BIC: GKCBEBB -----  
EUR  
+2.040,57  
+ 20,00

INLICHTING OVER STORTING VAN  
OPDRACHTGEVER : BE63 8002 1009 5008

STORTING - ZIE BIJLAGE

BEGUNSTIGDE : BE27 0910 2191 6773  
voedselbank Wielsbeke

EUR  
+2.060,57

MEDEDELING : gift voedselbank

DIT PRODUCT KOMT IN AANMERKING VOOR DE DEPOSITOBESCHERMING.  
MEER INFO: WWW.BELFIUS.BE/DGS OF IN UW KANTOOR.

35/2  
BETAALREKENING  
VOEDSELBANK



7580549ac8b1785c6bc89dda224c6f84149f1d0e



Belfius Bank NV  
Kortrijksesteenweg 11 - 1210 Brussels  
IBAN: BE23 0529 0064 6991 - BIC: GKCCBEBB  
RFR Brussels, RW BE 0403.201.185  
Verzekering: ingang tot FSMA nr. 018649 A - MEZ 4944  
Belfius Contact 02 222 12 02

30-12-2021 92/1  
OPENBAAR CENTRUM VOOR BETAALREKENING  
MAATSCHAPPELIJK WELZIJN KELA  
VAN WIELSBEKE

----- BE16 0910 2191 6874 BIC: GKCCBEBB -----  
SALDO OP 28-12-2021 EUR + 178,88  
0142 30-12-2021 (VAL. 30-12-2021) - 33,97

AANKOOP BANCONTACT MET KAART NR 6703 0700 3275 6000 -  
30/12 11:28 3873 COLRUYT OOSTROZEB

OOS

SALDO OP 30-12-2021 21:13 EUR \* 144,91  
DIT PRODUCT KOMT IN AANMERKING VOOR DE DEPOSITOBESCHERMING.  
MEER INFO: WWW.BELFIUS.BE/DGS OF IN UW KANTOOR.

9d6abf924e83055db4ed6a37968630b3338e0ac3



Belfius Bank NV, n.v. 11 - 1210 Brussel  
IBAN: BE23 0559 0064 6891 - BIC: GKCCBEBB  
RBR Belfius BTM BE 0403.201.185  
Verzekeringssamenwerkingsmaatschappij voor België  
Belfius Contact 02 222 12 02

15-12-2021 21/1  
OPENBAAR CENTRUM VOOR BETAALREKENING  
MAATSCHAPPELIJK WELZIJN LOI  
VAN WIELSBEKE

----- BE05 0910 2191 6975 BIC: GKCCBEBB -----  
SALDO OP 17-11-2021 EUR + 771,35

0031 15-12-2021 (VAL. 15-12-2021) - 32,69  
AANKOOP BANCONTACT CONTACTLESS MET KAART NR 6703 0700  
3244 5400 - OP 15/12 13:00 ACTION  
2074 WAR

0032 15-12-2021 (VAL. 15-12-2021) - 74,00  
AANKOOP BANCONTACT MET KAART NR 6703 0700 3244 5400 -  
OP 15/12 13:14 SPAR WIELSBEKE WIL

SALDO OP 15-12-2021 20:42 EUR + 664,66

DIT PRODUCT KOMT IN AANMERKING VOOR DE DEPOSITOBESCHERMING.  
MEER INFO: WWW.BELFIUS.BE/DGS OF IN UW KANTOOR.

119baa89c52e81b2af5ce8c2792cda5718f6bb3f



Belfius Bank NV  
Rue de la Loi 11 - 1210 Bruxelles  
Banque  
IBAN: BE23 0529 0064 6991 - BIC: GKCCBE33  
RPR: Belfius NV  
Verzekering: INGARDENT ESMA n°: 018649 A - MEZ 4944  
Belfius Contact 02 22 12 02

15-12-2021 5/1  
OPENBAAR CENTRUM VOOR  
MAATSCHAPPELIJK WELZIJN  
VAN WIELSBEKE

BETAALREKENING  
SF DEN DRIES

----- BE91 0910 2191 7076 BIC: GKCCBE33 -----

SALDO OP 22-06-2021 EUR + 127,96

0005 15-12-2021 (VAL. 15-12-2021) - 30,00

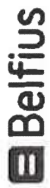
MAESTRO-BETALING 14/12-0000100010001 HYPER ST ELOOIS  
BE 30,00 EUR KAART NR 6703 0700 3244 4400 -

SALDO OP 15-12-2021 20:45 EUR + 97,96

DIT PRODUCT KOMT IN AANMERKING VOOR DE DEPOSITOBESCHERMING.

MEER INFO: WWW.BELFIUS.BE/DGS OF IN UW KANTOOR.

0093a616d130b6d6caf801f43704dc5b7ala86d9



Belfius Bank NV, ir. 11 - 1210 Brussels  
IBAN: BE23 0529 0064 6991 BIC: GKCCREBB  
RFR Brussels BTW BE 0403201185  
Verzekeringssagant FSMA nr. 019649 A - NEZ 4944  
Belfius Contact 02 222 12 02

21-05-2021 2/1  
OPENBAAR CENTRUM VOOR BETRAALREKENING  
MAATSCHAPPELIJK WELZIJN LDC  
VAN WIELSBEKE

----- BE60 0910 2226 5670 BIC: GKCCREBB -----  
SALDO OP 19-04-2021 EUR + 230,00

0002 21-05-2021 (VAL. 21-05-2021) - 51,06

AANKOOP VIA INTERNET MET KAART NR 6703 0700 4296 4600  
OP 21/05 12:00 BOL. COM UTR REF. BOL.

COM 1231154686

SALDO OP 21-05-2021 20:40 EUR + 178,94

DIT PRODUCT KOMT IN AANMERKING VOOR DE DEPOSITOBESCHERMING.  
MEER INFO: WWW.BELFIUS.BE/DGS OF IN UW KANTOOR.

28/12/2021	Biljart 16/12-23/12	499,00	5120	549,20	70050051/2000
28/12/2021	Wasmachine en droogkast GAV	549,20	52800	1.075,20	70050041/2000
28/12/2021	Zakjes 21/12-27/12 - van kas cafelaria naar kas OCWV	1.075,20	97500	1.950,20	
28/12/2021	Transfer cash-ontvangstivn - van kas cafelaria naar kas OCWV	1.950,20	90730	2.857,50	
28/12/2021	Wisselgeld cafeteria 01/01/2022 tot 07/01/2022 (7 x 125 €)	2.857,50	875,00	1.982,50	
		1.982,50		1.982,50	

28/12/2021	Cafeteria 28/12/2021 - cash	1.375,00	77,50	1.452,50	Zie VFOC 618	geen verschil
29/12/2021	Cafeteria 29/12/2021 - cash	1.452,50	95,20	1.547,70	Zie VFOC 619	100,00 €4,83
30/12/2021	Cafeteria 30/12/2021 - cash	1.547,70	143,00	1.690,70	Zie VFOC 620	100,00 €2,60
31/12/2021	Cafeteria 31/12/2021 - cash	1.690,70	71,60	1.762,30	Zie VFOC 621	100,00 €0,50

TOT HIER GEBDIEKT



## **Controletabel leningen**



Belfius Bank NV  
Karel Rogierplein 11 - 1210 Brussel  
Tel. 02 222 11 11 - IBAN: BE23 0529 0064 6991  
RPR Brussel BTW BE 0403.201.185  
FSMA nr. 019649 A

GEMEENTEBESTUUR  
VAN WIELSBEKE

RIJKSWEG 314  
8710 WIELSBEKE

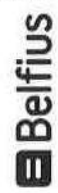
**090-1346300-87**

FORS-9051b-2-20120610



Digitally signed  
by Belfius Bank -  
PaPyRuS






Belfius Bank NV  
Kerol Rogierplein 11 - 1210 Brussel  
Tel. 02 222 11 11 - IBAN: BE23 0529 0064 6991  
RPR Brussel BTW BE 0403.201.185  
FSMA nr. 019649 A

## AFSLUITING VAN HET BOEKJAAR 2021

### CONTROLETABEL VAN DE SCHULD



Belfius Bank NV  
Karel Rogierplein 11 - 1210 Brussel  
Tel. 02 222 11 11 - IBAN: BE23 0529 0064 699 1  
RPR Brussel BTW BE 0403.201.185  
FSMA nr. 019649 A

Customer Loan Services  
Public & Social Banking  
Kredietverrichtingen  
Tel. 02 222 90 61  
Fax. 02 222 24 83

GEMEENTEBESTUUR

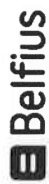
VAN WIELSBEKE

090-1346300-87

EUR

TOESTAND VAN DE SCHULD OP 31/12/2021		CONTROLETABEL VAN DE SCHULD				BLZ.	1
Aard van de leningen	Som bedrag van de leningen	Som omgezette bedragen	Som resterende schuld	Som voorziene terug te betalen tranches gedurende het afgelopen dienstjaar	Som werkelijk terugbetaalde tranches gedurende het afgelopen dienstjaar	Verschil : som werkelijk terugbetaalde tranches gedurende het afgelopen dienstjaar en de som van de voorziene tranches	Som tranches terug te betalen gedurende het volgende dienstjaar
Leningen ten laste van de ontlener 710	13.000.000,00	13.000.000,00	12.458.333,50	433.333,20	433.333,20	0,00	433.333,20
Leningen ten laste van hogere overheden							
Sanerings- en consolidatie-leningen							
Leningen ten laste van derden							
Leasingschulden (onroerende leasing)							
<b>TOTAAL</b>	<b>13.000.000,00</b>	<b>13.000.000,00</b>	<b>12.458.333,50</b>	<b>433.333,20</b>	<b>433.333,20</b>	<b>0,00</b>	<b>433.333,20</b>

FORS-9051c-2-20120610



Belfius Bank NV  
Karel Rogierplein 11 - 1210 Brussel  
Tel. 02 222 11 11 - IBAN: BE23 0529 0064 6991  
RPR/Brussel BTW BE 0403.201.185  
FSMA nr. 019649 A

Customer Loan Services  
Public & Social Banking  
Kredietverrichtingen  
Tel. 02 222 90 61  
Fax. 02 222 24 83

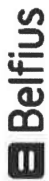
GEMEENTEBESTUUR

VAN WIELSBEKE

090-1346300-87

EUR

		TOESTAND VAN DE SCHULD OP 31/12/2021				DETAIL		BLZ. 1	
Aard van de lening	Lening Nr	Bedrag van de leningen	Bedrag van de omzettingen	Resterende schuld	Som voorziene terug te betalen tranches gedurende het afgelopen dienstjaar	Som werkelijk terugbetaalde tranches gedurende het afgelopen dienstjaar	Verschil : som werkelijk terugbetaalde tranches gedurende het afgelopen dienstjaar en de som van de voorziene tranches	Som tranches terug te betalen gedurende het volgend dienstjaar	
710	1296	2.000.000,00	2.000.000,00	1.916.666,70	66.666,64	66.666,64	0,00	66.666,64	
710	1297	2.000.000,00	2.000.000,00	1.916.666,70	66.666,64	66.666,64	0,00	66.666,64	
710	1298	1.500.000,00	1.500.000,00	1.437.500,00	50.000,00	50.000,00	0,00	50.000,00	
710	1299	1.500.000,00	1.500.000,00	1.437.500,00	50.000,00	50.000,00	0,00	50.000,00	
710	1300	1.000.000,00	1.000.000,00	958.333,35	33.333,32	33.333,32	0,00	33.333,32	
710	1301	1.500.000,00	1.500.000,00	1.437.500,00	50.000,00	50.000,00	0,00	50.000,00	
710	1302	1.000.000,00	1.000.000,00	958.333,35	33.333,32	33.333,32	0,00	33.333,32	
710	1303	2.000.000,00	2.000.000,00	1.916.666,70	66.666,64	66.666,64	0,00	66.666,64	
710	1304	500.000,00	500.000,00	479.166,70	16.666,64	16.666,64	0,00	16.666,64	
<b>710</b>		<b>13.000.000,00</b>	<b>13.000.000,00</b>	<b>12.458.333,50</b>	<b>433.333,20</b>	<b>433.333,20</b>	<b>0,00</b>	<b>433.333,20</b>	
<b>TOTAAL</b>		<b>13.000.000,00</b>	<b>13.000.000,00</b>	<b>12.458.333,50</b>	<b>433.333,20</b>	<b>433.333,20</b>	<b>0,00</b>	<b>433.333,20</b>	



Belfius Bank NV  
Karel Rogierplein 11 - 1210 Brussel  
Tel. 02 222 11 11 - IBAN: BE23 0529 0064 6991  
RPR Brussel BTW BE 0403.201.185  
FSMA nr. 019649 A

Customer Loan Services  
Public & Social Banking  
Kredietverrichtingen  
Tel. 02 222 90 61  
Fax. 02 222 24 83

GEMEENTEBESTUUR

VAN WIELSBEKE

090-1346300-87

EUR

TOESTAND VAN DE SCHULD OP 31/12/2021		LIJST VAN DE TOEGESTANE WAARBORGEN OP DE LENINGEN AANGEGAAN BIJ BELFIUS		BLZ.	1
Volgnr	Belanghebbend(e) bestuur/instelling/vereniging	Leningnummer bij Belfius Bank	Bedrag van de waarborg	Datum besluit	Vervalljaar
1	IMOG C V B A	56 57 60 62 63 64 66	18.450,00 129.150,00 58.486,50 42.804,00 175.159,83 129.098,72 182.951,32 <b>736.100,37</b>	30/08/2007 30/08/2007 03/12/2008 03/12/2008 26/08/2009 24/03/2011 24/03/2011	2027 2027 2029 2029 2029 2031 2031
2	PSILON	1 2	21.000,00 21.000,00 <b>42.000,00</b>	28/04/2010 28/04/2010	2030 2031
<b>TOTAAL</b>			<b>778.100,37</b>		



Belfius Bank NV  
Karel Rogierplein 11 - 1210 Brussel  
Tel. 02 222 11 11 - IBAN: BE23 0529 0064 6991  
RPR Brussel BTW BE 0403.201.185  
FSMA nr. 019649 A

Customer Loan Services  
Public & Social Banking  
Kredietverrichtingen  
Tel. 02 222 90 61  
Fax. 02 222 24 83

Dhr Vanderbeken Vincent  
PLAATSVERV. FIN. DIRECT.  
GEMEENTEBESTUUR  
VAN WIELSBEKE

RIJKSWEG 314  
8710 WIELSBEKE

Bijlage bij de rekening nr.

BE52 0910 2192 0009

999 - 1000328 - 37

OPGAVE VAN INTERESTEN OP LENINGEN - VERVALDAG VAN 31/12/2021

090 - 1346300 - 87 GEMEENTEBESTUUR  
VAN WIELSBEKE

EUR

Lening nr.	Rentevoet	Beleidsveld/ Algemene rek.	Netto intresten	Totaal herziene leningen	Totaal per Beleidsveld/ Rek	*
LENINGEN MET TRIMESTRIELE VERVALDAG						
1296	1,100	0000. / 6500.	5.316,66			
1297	1,119	0000. / 6500.	5.408,50			
1298	1,108	0000. / 6500.	4.016,50			
1299	1,085	0000. / 6500.	3.933,12			
1300	1,093	0000. / 6500.	2.641,41			
1301	1,055	0000. / 6500.	3.824,37			
1302	1,072	0000. / 6500.	2.590,66			
1303	1,048	0000. / 6500.	5.065,33			
1304	1,039	0000. / 6500.	1.255,45		34.052,00	
		0000. /			34.052,00	
		0000. /			34.052,00	
		0000. /			34.052,00	
		0000. /			34.052,00	1
		0000. /			34.052,00	

\* 1 Totaal van de interesten te uwen laste.  
2 Totaal van de interesten terug te betalen door de Overheid.  
3 Totaal van de interesten terug te betalen door derden.  
9 Totaal van de interesten geboekt op het debet van uw rekening.  
H Lening waarvan de rentevoet herzien werd in de loop van de interestperiode.





Belfius Bank NV  
Karel Rogierplein 11 - 1210 Brussel  
Tel. 02 222 11 11 - IBAN: BE23 0529 0064 6991  
RPR Brussel BTW BE 0403.201.185  
FSMA nr. 019649 A

Customer Loan Services  
Public & Social Banking  
Kredietverrichtingen  
Tel. 02 222 90 61  
Fax. 02 222 24 83

Dhr Vanderbeken Vincent  
PLAATSVERV. FIN. DIRECT.  
GEMEENTEBESTUUR  
VAN WIELSBEKE  
RIJKSWEG 314  
8710 WIELSBEKE

Bijlage bij de rekening nr  
BE52 0910 2192 0009

OPGAVE VAN AFLOSSINGEN OP LENINGEN - VERVALDAG VAN 31/12/2021

999 - 1000328 - 37

090 - 1346300 - 87 GEMEENTEBESTUUR  
VAN WIELSBEKE

EUR

Lening nr.	Aflossing nr.	Bedrag	Beleidsveld/ Algemene rek.	Totaal per Beleidsveld/ Rek	*
LENINGEN MET TRIMESTRIELE VERVALDAG					
1296	005	16.666,66	0000. / 423.		
1297	005	16.666,66	0000. / 423.		
1298	005	12.500,00	0000. / 423.		
1299	005	12.500,00	0000. / 423.		
1300	005	8.333,33	0000. / 423.		
1301	005	12.500,00	0000. / 423.		
1302	005	8.333,33	0000. / 423.		
1303	005	16.666,66	0000. / 423.		
1304	005	4.166,66	0000. / 423.	108.333,30	
			0000. /	108.333,30	
			0000. /	108.333,30	
			/ 423.	108.333,30	
			/ *	108.333,30	1
				108.333,30	
ALGEMEEN TOTAAL					
			/ 423.	108.333,30	
			/ *	108.333,30	1
				108.333,30	9
BEDRAG AFGENOMEN OP 06/01/2022				VALUTADATUM 31/12/2021 :	108.333,30
* 1 Totaal van de aflossingen te uwen laste					
2 Totaal van de aflossingen terug te betalen door de Overheid					
3 Totaal van de aflossingen terug te betalen door derden					
9 Totaal van de aflossingen geboekt op het debet van uw rekening					

**KBC Bank NV**  
**Havenlaan 2**  
**1080 BRUSSEL**

**Afsluiting van het boekjaar 2021**  
**Controletabel van de schuld in EUR**  
**Toestand van de schuld op 31/12/2021**

**Wielsbeke Gemeente**  
**727-9184264-72**



Aard	Nr Lening	Leningnummer	Bedrag van de lening	Bedrag van de omzetting	Resterende schuld	Voorziene aflossingen in 2021	Reële aflossingen in 2021	Verschil	Voorziene aflossingen in 2022
Lening									
0000710	0000003	727-9278839-72	3.347.405,00	3.347.405,00	1.617.912,42	111.580,16	111.580,16	0,00	111.580,16
<b>Totaal</b>	<b>0000710</b>		<b>3.347.405,00</b>	<b>3.347.405,00</b>	<b>1.617.912,42</b>	<b>111.580,16</b>	<b>111.580,16</b>	<b>0,00</b>	<b>111.580,16</b>
<b>Totaal</b>			<b>3.347.405,00</b>	<b>3.347.405,00</b>	<b>1.617.912,42</b>	<b>111.580,16</b>	<b>111.580,16</b>	<b>0,00</b>	<b>111.580,16</b>





GEMEENTE WIELSBEKE  
RIJKSWEG 314  
8710 WIELSBEKE

### Fiscaal attest commerciële kredieten

14 januari 2022

Geachte klant,

Dit attest bevat de gegevens voor de periode van 01-01-2021 tot en met 31-12-2021 met betrekking tot commerciële krediet(en) verleend door:

KBC Bank NV  
Havenlaan 2, 1080 Brussel

aan volgende kredietnemer(s):

GEMEENTE WIELSBEKE  
RIJKSWEG 314  
B 8710 WIELSBEKE BELGIE

### Wentelkredieten

KBC Bank NV bevestigt hierbij voor volgend(e) wentelkrediet(en) de vermelde bedragen te hebben ontvangen of teruggestort:

ontvangen m.b.t. de opnemings van 1 729 492,58 EUR met nummer 420-3600242-94, onder het wentelkrediet met nummer 727-9278839-72:

kapitaalsflossing 1 729 492,58 EUR  
betaling via rekening: BE94 4686 1448 0114

teruggestort m.b.t. de opnemings van 1 729 492,58 EUR met nummer 420-3600242-94, onder het wentelkrediet met nummer 727-9278839-72:

interest 2 059,64 EUR  
betaling via rekening: BE94 4686 1448 0114

ontvangen m.b.t. de opnemings van 1 701 597,54 EUR met nummer 420-3741364-81, onder het wentelkrediet met nummer 727-9278839-72:

kapitaalsflossing 1 701 597,54 EUR  
betaling via rekening: BE94 4686 1448 0114

**Uw aanspreekpunt**  
KBC BANK WIELSBEKE  
Telefoon + 32 56 67 12 30  
wielsbeke@kbc.be  
www.kbc.be

Ons kenmerk: 727918426472

1/2

teruggestort m.b.t. de opneming van 1 701 597,54 EUR met nummer 420-3741364-81, onder het wentelkrediet met nummer 727-9278839-72:

interest 2 169,54 EUR  
betaling via rekening: BE94 4686 1448 0114

ontvangen m.b.t. de opneming van 1 673 702,50 EUR met nummer 420-3898273-44, onder het wentelkrediet met nummer 727-9278839-72:

kapitaalsaflossing 1 673 702,50 EUR  
betaling via rekening: BE94 4686 1448 0114

teruggestort m.b.t. de opneming van 1 673 702,50 EUR met nummer 420-3898273-44, onder het wentelkrediet met nummer 727-9278839-72:

interest 2 128,07 EUR  
betaling via rekening: BE94 4686 1448 0114

ontvangen m.b.t. de opneming van 1 645 807,46 EUR met nummer 420-4034443-26, onder het wentelkrediet met nummer 727-9278839-72:

kapitaalsaflossing 1 645 807,46 EUR  
betaling via rekening: BE94 4686 1448 0114

teruggestort m.b.t. de opneming van 1 645 807,46 EUR met nummer 420-4034443-26, onder het wentelkrediet met nummer 727-9278839-72:

interest 2 128,21 EUR  
betaling via rekening: BE94 4686 1448 0114

#### Opmerking

De op dit attest vermelde sommen kunnen in de fiscale aangifte slechts opgenomen worden ten belope van de door de aangever effectief geleverde bijdrage in de terugbetaling.

Gelieve dit attest zorgvuldig te bewaren met het oog op uw belastingaangifte.



Belfius Bank NV  
Karel Rogierplein 11 - 1210 Brussel  
Tel. 02 222 11 11 - IBAN: BE23 0529 0064 6991  
RPR Brussel BTW BE 0403.201.185  
FSMA nr. 019649 A

OPENBAAR CENTRUM VOOR  
MAATSCHAPPELIJK WELZIJN  
VAN WIELSBEKE

HERNIEUWENSTRAAT 15  
8710 WIELSBEKE

**090-4346300-71**

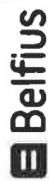
FORS-9051b-2-20120610



Belfius Bank NV  
Karel Rogierplein 11 - 1210 Brussel  
Tel. 02 222 1111 - IBAN: BE23 0529 0064 6991  
RPR Brussel BTW BE 0403.201.185  
FSMA nr. 019649 A

## AFSLUITING VAN HET BOEKJAAR 2021

### CONTROLETABEL VAN DE SCHULD



Belfius Bank NV  
Karel Rogierplein 11 - 1210 Brussel  
Tel. 02 222 11 11 - IBAN: BE23 0529 0064 6991  
RPR Brussel BTW BE 0403.201.185  
FSMA nr. 019649 A

Customer Loan Services  
Public & Social Banking  
Kredietverrichtingen  
Tel. 02 222 90 61  
Fax. 02 222 24 83

OPENBAAR CENTRUM VOOR

MAATSCHAPPELIJK WELZIJN

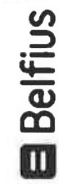
VAN WIELSBEKE

090-4346300-71

EUR

TOESTAND VAN DE SCHULD OP 31/12/2021				CONTROLETABEL VAN DE SCHULD			BLZ.	1
Aard van de leningen	Som bedrag van de leningen	Som omgezette bedragen	Som resterende schuld	Som voorziene terug te betalen tranches gedurende het afgelopen dienstjaar	Som werkelijk terugbetaalde tranches gedurende het afgelopen dienstjaar	Verschil : som werkelijk terugbetaalde tranches gedurende het afgelopen dienstjaar en de som van de voorziene tranches	Som tranches terug te betalen gedurende het volgende dienstjaar	
Leningen ten laste van de ontfener 710	4.950.000,00	4.950.000,00	3.293.421,81	224.986,36	224.986,36	0,00	233.483,04	
Leningen ten laste van de hogere overheden								
Sanerings- en consolidatie-leningen								
Leningen ten laste van derden								
Leasingschulden (onroerende leasing)								
<b>TOTAAL</b>	<b>4.950.000,00</b>	<b>4.950.000,00</b>	<b>3.293.421,81</b>	<b>224.986,36</b>	<b>224.986,36</b>	<b>0,00</b>	<b>233.483,04</b>	

FORS-9051c-2-20120610



Belfius Bank NV  
Karel Rogierplein 11 - 1210 Brussel  
Tel. 02 222 11 11 - IBAN: BE23 0529 0064 6991  
RPR Brussel BTW BE0403.201.185  
FSMA nr. 019649 A

Customer Loan Services  
Public & Social Banking  
Kredietverrichtingen  
Tel. 02 222 90 61  
Fax. 02 222 24 83

OPENBAAR CENTRUM VOOR

MAATSCHAPPELIJK WELZIJN

VAN WIELSBEKE

090-4346300-71

EUR

		TOESTAND VAN DE SCHULD OP 31/12/2021				DETAIL		BLZ. 1	
Aard van de lening	Lening Nr	Bedrag van de leningen	Bedrag van de omzettingen	Resterende schuld	Som voorziene terug te betalen tranches gedurende het afgelopen dienstjaar	Som werkelijk terugbetaalde tranches gedurende het afgelopen dienstjaar	Verschil : som werkelijk terugbetaalde tranches gedurende het afgelopen dienstjaar en de som van de voorziene tranches	Som tranches terug te betalen gedurende het volgende dienstjaar	
710	1034	2.700.000,00	2.700.000,00	1.796.066,95	124.309,05	124.309,05	0,00	127.820,36	
710	1035	2.250.000,00	2.250.000,00	1.497.354,86	100.677,31	100.677,31	0,00	105.662,68	
710		<b>4.950.000,00</b>	<b>4.950.000,00</b>	<b>3.293.421,81</b>	<b>224.986,36</b>	<b>224.986,36</b>	<b>0,00</b>	<b>233.483,04</b>	
<b>TOTAAL</b>		<b>4.950.000,00</b>	<b>4.950.000,00</b>	<b>3.293.421,81</b>	<b>224.986,36</b>	<b>224.986,36</b>	<b>0,00</b>	<b>233.483,04</b>	





Belfius Bank NV  
 Karel Rogierplein 11 - 1210 Brussel  
 Tel. 02 222 11 11 - IBAN: BE23 0529 0064 6991  
 RPR Brussel BTW BE 0403.201.185  
 FSMA nr. 019649 A

Customer Loan Services  
 Public & Social Banking  
 Kredietverrichtingen  
 Tel. 02 222 90 61  
 Fax. 02 222 24 83

Dhr Vanderbeken Vincent  
 PLAATSVERV. FIN. DIRECT.  
 OPENBAAR CENTRUM VOOR  
 MAATSCHAPPELIJK WELZIJN  
 RIJKSWEG 314  
 8710 WIELSBEKE

Bijlage bij de rekening nr  
 BE52 0910 2144 4709

OPGAVE VAN AFLOSSINGEN OP LENINGEN - VERVALDAG VAN 31/12/2021

999 - 1001367 - 09

090 - 4346300 - 71 OPENBAAR CENTRUM VOOR  
 MAATSCHAPPELIJK WELZIJN  
 VAN WIELSBEKE

EUR

Lening nr.	Aflossing nr.	Bedrag	Beleidsveld/ Algemene rek.	Totaal per Beleidsveld/ Rek	*
LENINGEN MET SEMESTRIELE VERVALDAG					
1034	016	62.587,35	0040. / 423.		
1035	018	50.946,86	0040. / 423.	113.534,21	
			0040. /	113.534,21	
			0040. /	113.534,21	
			/ 423.	113.534,21	
			/ .	113.534,21	1
				113.534,21	
ALGEMEEN TOTAAL					
			/ 423.	113.534,21	
			/ .	113.534,21	1
				113.534,21	9
BEDRAG AFGENOMEN OP 07/01/2022				VALUTADATUM 01/01/2022 :	113.534,21
* 1 Totaal van de aflossingen te uwen laste					
2 Totaal van de aflossingen terug te betalen door de Overheid					
3 Totaal van de aflossingen terug te betalen door derden					
9 Totaal van de aflossingen geboekt op het debet van uw rekening					





## **Btw-rekeninguittreksel + B2G**

## Vincent Vanderbeken

---

**Van:** Minfin Kmo Kortrijk Team6 (MINFIN) <kmo.kortrijk.team6@minfin.fed.be>  
**Verzonden:** dinsdag 12 april 2022 10:48  
**Aan:** Vincent Vanderbeken  
**Onderwerp:** Aanvraag BTW-rekeninguittreksel toestand tot 31/01/2022  
**Bijlagen:** gemeente wielsbeke.pdf

Geachte,

In bijlage vindt u het gevraagde overzicht.

Met vriendelijke groeten,  
Kristof Coffyn

FOD Financiën | Fiscaliteit | Kleine en Middelgrote Ondernemingen | Centrum KMO Kortrijk | Beheer team 6

Correspondentieadres: Gaston Crommenlaan 6, bus 562 - 9050 Ledeberg  
Tel.: 0257 25757 - 17212



---

**Van:**  
Minfin  
Kmo  
Kortrijk  
Team5  
(MINFIN)

<kmo.kortrijk.team5@minfin.fed.be>

**Verzonden:** donderdag 7 april 2022 17:19

**Aan:** Minfin Kmo Kortrijk Team6 (MINFIN) <kmo.kortrijk.team6@minfin.fed.be>

**Onderwerp:** FW: [EXTERNAL MAIL] : Aanvraag BTW-rekeninguittreksel toestand tot 31/01/2022

FOD Financiën | Fiscaliteit | Kleine en Middelgrote Ondernemingen | KMO Centrum Kortrijk | Beheer team 5

Correspondentieadres: Gaston Crommenlaan 6, bus 562 - 9050 Ledeberg  
E-mail: kmo.kortrijk.team5@minfin.fed.be  
telefoon: 02 572 57 57  
Code: 17212





REKENING COURANT

**BE 0207.437.864**  
**Gemeente Wielsbeke**  
**Rijksweg 314 8710 Wielsbeke**

**Bevoegd team 2A72150**  
**CENTRUM - KMO KORTRIJK - BEHEER TEAM 5**

UT003

OVERZICHT ARGUMENTEN - VIEW REKENINGUITTREKSEL

Inschrijvingsdatum	Effectdatum	Argument	Bedrag
Saldo op 31/01/2022		Te betalen	0,00
		BTW: 0,00 / Intresten: 0,00 / Boeten: 0,00	
Saldo op 28/02/2022		Te betalen	0,00
		BTW: 0,00 / Intresten: 0,00 / Boeten: 0,00	
Saldo op 31/03/2022		Te betalen	0,00
		BTW: 0,00 / Intresten: 0,00 / Boeten: 0,00	
Saldo op 12/04/2022			0,00

OVERZICHT REKENING COURANT

Januari



TONEN

<< KWARTAAL

KWARTAAL >>

OVERZICHT EFFECTD TOEVOEGEN CORRECTIE GENERATIE EXPORT CIV

## LIJST NIET BETAALDE B2G FACTUREN (GE)

Situatiedatum 31/12/2021

Factuur	Dossier	Boekingsdatum	FactuurBedrag	Betaald na 31/12/2021	Datum laatste betaling	Mvh (B2G)	Btw (B2G)
2021/1616/AAGE	Lampiris nv (2018/1)	22/08/2021	-14,47	-14,47	09/03/2022	-14,79	-3,11
2021/2639/AAGE	Schotte drankcenter nv (456046191)	09/12/2021	80,79	80,79	03/01/2022	93,20	5,59
2021/2642/AAGE	Proximus nv (202239951)	09/12/2021	10,65	10,65	03/01/2022	8,80	1,85
2021/2655/AAGE	Schotte drankcenter nv (456046191)	09/12/2021	291,76	291,76	10/01/2022	252,31	22,45
2021/2657/AAGE	Schotte drankcenter nv (456046191)	09/12/2021	258,02	258,02	10/01/2022	300,36	54,16
2021/2659/AAGE	Schotte drankcenter nv (456046191)	09/12/2021	395,87	395,87	10/01/2022	231,72	43,15
2021/2808/AAGE	RKV Beton bvba (667843218)	27/12/2021	143,99	143,99	17/01/2022	119,00	24,99
2021/2818/AAGE	Schotte drankcenter nv (456046191)	27/12/2021	118,57	118,57	25/01/2022	106,26	22,31
2021/2845/AAGE	Proximus nv (202239951)	27/12/2021	10,65	10,65	31/01/2022	8,80	1,85
2021/2943/AAGE	Schotte drankcenter nv (456046191)	31/12/2021	694,66	694,66	17/01/2022	568,38	100,78
2021/2948/AAGE	Schotte drankcenter nv (456046191)	31/12/2021	116,99	116,99	31/01/2022	117,44	7,05
2021/2949/AAGE	Schotte drankcenter nv (456046191)	31/12/2021	574,40	574,40	31/01/2022	414,78	80,62
2021/2962/AAGE	Schotte drankcenter nv (456046191)	31/12/2021	0,15	0,15	07/02/2022	42,12	2,53
2021/3004/AAGE	Maestro Pumps bvba (865070843)	31/12/2021	2.411,53	2.411,53	07/02/2022	1.993,00	418,53
2021/3007/AAGE	Verhelle nv (439120186)	31/12/2021	22.980,93	22.980,93	07/02/2022	18.992,50	3.988,43
2021/3021/AAGE	De Watergroep cvba (224771467)	31/12/2021	894,46	894,46	28/02/2022	739,22	155,24
						<b>23973,1</b>	<b>4926,42</b>



Federale  
Overheidsdienst  
FINANCIËN



Afz.: KMO KORTRIJK - TEAMS  
RONDEKOMSTRAAT 30 8800 ROESELARE



Algemene Administratie van de  
Fiscaliteit

OCMW Openbaar Centrum voor Maatschappelijk Welzijn van  
Hernieuwenstraat 15  
8710 Wielsbeke

Btw-nummer **0212.183.243**  
(te vermelden op al uw briefwisseling)

### Btw-rekeninguittreksel - uw toestand tot 31/01/2022

Ontbrekende aangifte(n) *****	Over te dragen saldo 4.896,44
----------------------------------	----------------------------------

Deze toestand houdt geen rekening met de bedragen die u eventueel nog aan een team invordering verschuldigd bent.

Detailoverzicht:			Bedrag in uw voordeel	Bedrag verschuldigd aan de FOD Financiën
Vorig saldo op datum van: 31/10/2021			13.333,62	*****
Verrichtingen en saldi sinds 31/10/2021				
Boekingsdatum	Onderwerp	Uitwerkingsdatum		
Toestand eind 11/2021			<b>13.333,62</b>	*****
Toestand eind 12/2021			<b>13.333,62</b>	*****
18/01/2022	A-12.2021	20/01/2022		8.437,18

## LIJST NIET BETAALDE B2G FACTUREN (OC)

Factuur	Dossier	Boekingsdatum	FactuurBedrag	Betaald na 31/12/2021	Datum laatste betaling	Mvh (B2G)	Btw (B2G)
2021/1089/AAOC	Schotte drankcenter nv (456046191)	18/10/2021	-307,82	-307,82	10/01/2022	-25,37	-7,45
2021/1277/AAOC	Schotte drankcenter nv (456046191)	08/12/2021	155,25	155,25	03/01/2022	192,58	27,67
2021/1302/AAOC	Schotte drankcenter nv (456046191)	08/12/2021	992,16	992,16	10/01/2022	706,31	126,85
2021/1303/AAOC	Schotte drankcenter nv (456046191)	08/12/2021	86,00	86,00	10/01/2022	81,13	4,87
2021/1304/AAOC	Schotte drankcenter nv (456046191)	08/12/2021	23,19	23,19	17/01/2022	89,28	15,91
2021/1306/AAOC	Grootmoeders Koffie bvba (405979444)	08/12/2021	160,90	160,90	17/01/2022	151,79	9,11
2021/1314/AAOC	Schotte drankcenter nv (456046191)	08/12/2021	210,50	210,50	31/01/2022	178,89	31,61
2021/1317/AAOC	Dumoulin nv (413540494)	09/12/2021	163,93	163,93	24/01/2022	135,48	28,45
2021/1349/AAOC	Importex nv (445433502)	26/12/2021	42,69	42,69	10/01/2022	35,28	7,41
2021/1361/AAOC	Goldman nv (428975768)	26/12/2021	150,04	150,04	17/01/2022	124,00	26,04
2021/1363/AAOC	Schotte drankcenter nv (456046191)	26/12/2021	351,30	351,30	24/01/2022	279,90	50,90
2021/1377/AAOC	Sodexo Belgium nv (407246778)	26/12/2021	23.340,90	23.340,90	24/01/2022	21.970,70	1.370,20
2021/1378/AAOC	Sodexo Belgium nv (407246778)	26/12/2021	2.307,95	2.307,95	24/01/2022	2.165,05	142,90
2021/1389/AAOC	Schotte drankcenter nv (456046191)	26/12/2021	49,54	49,54	07/02/2022	46,74	2,80
2021/1394/AAOC	Grootmoeders Koffie bvba (405979444)	26/12/2021	291,49	291,49	07/02/2022	274,99	16,50
2021/1412/AAOC	Schotte drankcenter nv (456046191)	31/12/2021	42,52	42,52	21/02/2022	40,11	2,41
2021/1419/AAOC	Sodexo Belgium nv (407246778)	31/12/2021	2.640,98	2.640,98	21/02/2022	2.466,29	174,69
2021/1420/AAOC	Sodexo Belgium nv (407246778)	31/12/2021	24.418,54	24.418,54	21/02/2022	22.935,60	1.482,94
2021/1425/AAOC	Dumoulin nv (413540494)	31/12/2021	143,29	143,29	28/02/2022	118,42	24,87
2021/1427/AAOC	Schotte drankcenter nv (456046191)	31/12/2021	370,43	370,43	17/01/2022	323,20	55,73
2021/1428/AAOC	Schotte drankcenter nv (456046191)	31/12/2021	187,02	187,02	07/02/2022	185,87	31,15
2021/1429/AAOC	Schotte drankcenter nv (456046191)	31/12/2021	147,52	147,52	07/02/2022	136,55	19,47
2021/1430/AAOC	Schotte drankcenter nv (456046191)	31/12/2021	559,69	559,69	14/02/2022	418,96	79,23
2021/1431/AAOC	Schotte drankcenter nv (456046191)	31/12/2021	185,12	185,12	14/02/2022	134,40	28,22
2021/1455/AAOC	De Maalderijhoeve (Hanssens Lien ez) (717592043)	31/12/2021	107,90	107,90	07/02/2022	101,79	6,11
2021/1459/AAOC	Schotte drankcenter nv (456046191)	31/12/2021	909,56	909,56	21/02/2022	680,74	106,32
2021/1476/AAOC	Dumoulin nv (413540494)	31/12/2021	45,25	45,25	28/02/2022	37,40	7,85
						<b>53986,08</b>	<b>3872,76</b>







## **Verdeelsleutels interne facturering**

**Verdeelsleutel om wedde beleidsitem 13000 te verdelen naar andere beleidsitems**

Beleidsitem		%	
15000	De Wissel	25,00	<b>1</b>
13000	Thuiszorg	50,00	
00600	Sociale dienst	10,00	
13130/8111	Voedselbank	15,00	
		100,00	

**Verdeelsleutel om wedde beleidsitem 40000+00600 te verdelen naar andere beleidsitems**

Beleidsitem		%	
70000	SF	25,00	<b>2</b>
15200	BW	25,00	
83410	WZC	50,00	
		100,00	

**Verdeelsleutel gebouwgebonden kosten (83410+01190)**

Beleidsitem		%	
01190	Centrale administratie	7,97	<b>3</b>
30000	Restaurant	5,00	
40000	Ouderenzorg	1,77	
00600	Sociale dienst	7,97	
10000	Keuken	15,00	
12000	LDC	4,89	
12100	Cafeteria	5,00	
13000	Thuiszorg	0,89	
15600	Sociaal Huis	3,51	
83410	WZC	48,00	
		100,00	

**Verdeelsleutel om het resultaat van de centrale keuken (10000) te verdelen naar andere beleidsitems**

Beleidsitem		%	
30000	Restaurant	15,00	<b>4</b>
83410	WZC	85,00	
		100,00	

**Verdeelsleutel wedde SD naar LOI**

Beleidsitem		%	
00600	Sociale dienst	81,67	<b>5</b>
15800	LOI	18,33	
		100,00	

**Verdeelsleutel wedde SD naar TWE 00800**

Beleidsitem		%		
00600	Sociale dienst	VS	2,50	<b>6</b>
		SW	2,50	
		LV	5,00	
		10,00		

**Doorfacturatie intresten leningen aan WZC**

Beleidsitem		%	
83410	WZC	100,00	<b>7</b>
		100,00	

