



# JAAARREKENING

## BOEKJAAR 2021

**Provincie West-Vlaanderen  
Arrondissement Tielt**

**AGB Wielsbeke**  
Rijksweg 314  
8710 Wielsbeke  
KBO 0692792608  
NIS 37017  
056 67 32 00  
BE42 0910 2190 5154

**Locatie document**  
<https://www.wielsbeke.be>

|                      |                    |  |              |
|----------------------|--------------------|--|--------------|
| Voorzitter           | Jan Stevens        | <a href="mailto:jan.stevens@wielsbeke.be">jan.stevens@wielsbeke.be</a>                   | 056 67 32 01 |
| Secretaris           | Bruno Debrabandere | <a href="mailto:bruno.debrabandere@wielsbeke.be">bruno.debrabandere@wielsbeke.be</a>     | 056 67 32 20 |
| Financieel Directeur | Brecht Carels      | <a href="mailto:financieel.directeur@wielsbeke.be">financieel.directeur@wielsbeke.be</a> | 056 67 32 25 |



# Inhoud

---

**PAG**

**5** **K** Kengetallen 2021

## Beleidsvaluatie

**7** **DR** Doelstellingenrealisatie

## Financiële nota

**15** **J1** Doelstellingenrekening

**18** **J2** Staat van het financieel evenwicht boekjaar 2021

**20** **J3** Realisatie van de kredieten boekjaar 2021

**22** **J4** De balans per 31/12/2021

**25** **J5** De staat van opbrengsten en kosten per 31/12/2021

## Toelichting van de jaarrekening

**29** **T1** Ontvangsten en uitgaven naar functionele aard

**33** **T2** Ontvangsten en uitgaven naar economische aard

**40** **T3** Investeringsprojecten

**43** **T4** Evolutie van de financiële schulden

**45** **T5** Toelichting bij de balans

**49** **RISC** Overzicht van de financiële risico's

**53** **W** Waarderingsregels

**65** **0** Detail van de niet in de balans opgenomen rechten en plichten (klasse 0)

**67** **B-R** Verklaring materiële verschillen tussen MJP en rekening (exploitatie en investeringen)

**71** **BK** Toelichting over de kosten, opbrengsten, uitgaven en ontvangsten met buitengewone invloed

**73** **258** Overzicht overgedragen kredietgedeelten investeringen en de financiering die daarmee samenhangt

## Documentatie

**77** **DOE** Overzicht van alle beleidsdoelstellingen, actieplannen en acties, telkens met ontvangsten en uitgaven

**83** **DOM** Overzicht samenstelling beleidsdomeinen

**85** **PS** De proef- en saldibalans per 31/12/2021

**91** **NBB** Jaarrekening voor neerlegging NBB

## Boekjaar 2021 in grafiek

113

### Exploitatie-uitgaven boekjaar 2021 in evolutie en grafiek

- 1 Samenstelling van de exploitatie-uitgaven 2021 - Vergelijking rekening-meerjarenplan
- 2 Evolutie van de exploitatie-uitgaven 2016-2021
- 3 Evolutie van de 'goederen en diensten' 2016-2021
- 4 Evolutie van de personeelskosten 2016-2021
- 5 Evolutie van de individuele hulpverlening door het OCMW 2016-2021
- 6 Verdeling van de 'goederen en diensten' per beleidsveld 2020-2019 / MJPL 2021
- 7 Verdeling van de personeelskosten per beleidsveld 2020-2019 / MJPL 2021
- 8 Verdeling van de toegestane subsidies per beleidsveld 2020-2019 / MJPL 2021

117

### Exploitatie-ontvangsten boekjaar 2021 in evolutie en grafiek

- 1 Samenstelling van de exploitatie-ontvangsten 2021 - Vergelijking rekening-meerjarenplan
- 2 Evolutie van de exploitatie-ontvangsten 2016-2021
- 3 Evolutie van de fiscale ontvangsten 2016-2021
- 4 Evolutie van de werkingssubsidies 2016-2021
- 5 Verdeling van de ontvangsten uit de werking per beleidsveld 2020-2019 / MJPL 2021
- 6 Verdeling van de specifieke werkingssubsidies per beleidsveld 2020-2019 / MJPL 2021
- 7 Verdeling van de financiële ontvangsten per beleidsveld 2020-2019 / MJPL 2021

120

### Investeringsuitgaven boekjaar 2021 in evolutie en grafiek

- 1 Samenstelling van de investeringsuitgaven 2021 - Vergelijking rekening-meerjarenplan
- 2 Evolutie van de investeringsuitgaven 2016-2021
- 3 Verdeling van de investeringsuitgaven per beleidsveld 2020-2019 / MJPL 2021

122

### Investeringsontvangsten boekjaar 2021 in evolutie en grafiek

- 1 Samenstelling van de investeringsontvangsten 2021 - Vergelijking rekening-meerjarenplan
- 2 Evolutie van de investeringsontvangsten 2016-2021
- 3 Verdeling van de investeringsontvangsten per beleidsveld 2020-2019 / MJPL 2021

124

### Balans boekjaar 2021 in grafiek

- 1 Samenstelling van de activa
- 2 Samenstelling van de passiva
- 3 Beknopte ratio-analyse

## Bijlagen

**131** **FIN** Toestand financiële rekeningen

**143** **BTW** Btw-rekeninguittreksel


**Locatie documentatie**  
**<https://www.wielsbeke.be>**







# **Kengetallen**

**BOEKJAAR 2021**

|   |                                      | 2021      |
|---|--------------------------------------|-----------|
|  | <b>Kastoestand per 31/12/2021</b>    | 167.686   |
|   | <b>Openstaande vorderingen op KT</b> | 1.677.934 |
|   | <b>Openstaande schulden op KT</b>    | 2.019.903 |
|   | <b>Prijssubsidie gemeente</b>        | 207.028   |

|   |   |                |
|---|---|----------------|
|  | <b>Exploitatieuitgaven in het boekjaar</b>    | 843.253        |
|   | <b>Exploitatieontvangsten in het boekjaar</b> | 917.674        |
|   | <b>Budgettair resultaat van het boekjaar</b>  | <b>-28.613</b> |
|   | <b>Gecumuleerd budgettair resultaat</b>       | 69.158         |
|   | <b>Autofinancieringsmarge</b>                 | <b>-24.823</b> |
|   | <b>Winst van het boekjaar</b>                 | 1.066          |
|   | <b>Uitgekeerde winst van het boekjaar</b>     | 1.066          |

|   |   |                |
|---|---|----------------|
|  | <b>Investerings in het boekjaar</b>                     | 6.950.064      |
|   | <b>Desinvesterings in het boekjaar</b>                  |                |
|   | <b>Toegestane investeringssubsidies in het boekjaar</b> |                |
|   | <b>Ontvangen investeringssubsidies in het boekjaar</b>  | <b>-50.000</b> |

|   |   |           |
|---|---|-----------|
|  | <b>Nieuw aangegane leningen</b>                         | 6.996.273 |
|   | <b>Vervroegde terugbetaling van leningen</b>            |           |
|   | <b>Openstaande schulden uit leningen per 31/12/2021</b> | 9.504.747 |
|   | <b>Periodieke aflossingen op leningen</b>               | 99.244    |
|   | <b>Intresten op leningen</b>                            | 15.096    |
|   | <b>Aflossingen te betalen in het volgend boekjaar</b>   | 243.441   |





# **Deel I : Beleidsevaluatie**

**BOEKJAAR 2021**



## Beleidsvaluatie 2021

AGB Wielsbeke

Rijksweg 314

KBO: 0692792608

NIS: 37017

Voorzitter:

Jan Stevens

Secretaris:

Bruno Debrabandere

Financieel directeur:

Brecht Carels

### Strategische doelstelling: 1 Aanpassingswerken Heirweg (prioritair)

Aanpassingswerken Heirweg

**Geen financiële gegevens: zie jaarrekening lokaal bestuur Wielsbeke**

### Beleidsdoelstelling: 11 (prioritair)

Aanpassingswerken Heirweg

**Geen financiële gegevens: zie jaarrekening lokaal bestuur Wielsbeke**

### Actieplan 111: 111 (Prioritair)

Aanpassingswerken Heirweg fase 1

**Geen financiële gegevens: zie jaarrekening lokaal bestuur Wielsbeke**

### Actie 1111: (Prioritair)

Heirweg : Rijksweg tem Wakken (lokaal pact + BFF)

**Geen financiële gegevens: zie jaarrekening lokaal bestuur Wielsbeke**

### Strategische doelstelling: 2 Modernisering Serviceflats (prioritair)

Modernisering Serviceflats den Dries

**Geen financiële gegevens: zie jaarrekening lokaal bestuur Wielsbeke**

### Beleidsdoelstelling: 21 (prioritair)

Modernisering serviceflats den Dries

**Geen financiële gegevens: zie jaarrekening lokaal bestuur Wielsbeke**

### Actieplan 211: Modernisering serviceflats den Dries (Prioritair)

Modernisering serviceflats den Dries

**Geen financiële gegevens: zie jaarrekening lokaal bestuur Wielsbeke**

Actie 2111: (Prioritair)

Modernisering serviceflats den Dries

Geen financiële gegevens: zie jaarrekening lokaal bestuur Wielsbeke

Strategische doelstelling: 3 Bouw binnenzwembad en sporthal AGB (prioritair)

De bouw van een nieuw binnenzwembad annex sporthal

| <i>Investerings</i> |          |            |            |
|---------------------|----------|------------|------------|
|                     | Rek 2020 | Rek 2021   | Mjp 2021   |
| <i>Ontvangsten</i>  | 200.000  | -200.000   | -200.000   |
| <i>Uitgaven</i>     | 557.627  | 4.438.403  | 3.192.350  |
| Saldo               | -357.627 | -4.638.403 | -3.392.350 |
| <i>Financiering</i> |          |            |            |
|                     | Rek 2020 | Rek 2021   | Mjp 2021   |
| <i>Ontvangsten</i>  | 687.360  | 4.785.945  | 3.062.617  |
| <i>Uitgaven</i>     | 0        | 0          | 0          |
| Saldo               | 687.360  | 4.785.945  | 3.062.617  |

Beleidsdoelstelling: 31 (prioritair)

De bouw van een nieuw binnenzwembad annex sporthal

| <i>Investerings</i> |          |            |            |
|---------------------|----------|------------|------------|
|                     | Rek 2020 | Rek 2021   | Mjp 2021   |
| <i>Ontvangsten</i>  | 200.000  | -200.000   | -200.000   |
| <i>Uitgaven</i>     | 557.627  | 4.438.403  | 3.192.350  |
| Saldo               | -357.627 | -4.638.403 | -3.392.350 |
| <i>Financiering</i> |          |            |            |
|                     | Rek 2020 | Rek 2021   | Mjp 2021   |
| <i>Ontvangsten</i>  | 687.360  | 4.785.945  | 3.062.617  |
| <i>Uitgaven</i>     | 0        | 0          | 0          |
| Saldo               | 687.360  | 4.785.945  | 3.062.617  |

Actieplan 311: 311 (Prioritair)

De bouw van een nieuw binnenzwembad, annex sporthal

| <i>Investerings</i> |          |            |            |
|---------------------|----------|------------|------------|
|                     | Rek 2020 | Rek 2021   | Mjp 2021   |
| <i>Ontvangsten</i>  | 200.000  | -200.000   | -200.000   |
| <i>Uitgaven</i>     | 557.627  | 4.438.403  | 3.192.350  |
| Saldo               | -357.627 | -4.638.403 | -3.392.350 |
| <i>Financiering</i> |          |            |            |
|                     | Rek 2020 | Rek 2021   | Mjp 2021   |
| <i>Ontvangsten</i>  | 687.360  | 4.785.945  | 3.062.617  |
| <i>Uitgaven</i>     | 0        | 0          | 0          |
| Saldo               | 687.360  | 4.785.945  | 3.062.617  |

### Actie 3111: (Prioritair)

Er wordt een nieuw binnenzwembad gebouwd dat deels gefinancierd wordt door de gemeenten Dentergem, Oostrozebeke en Wielsbeke. Tevens wordt er een nieuw sportcomplex opgericht hetwelke gefinancierd wordt door de gemeente Wielsbeke en de Vlaamse Overheid.

| <i>Investerings</i> |          |            |            |
|---------------------|----------|------------|------------|
|                     | Rek 2020 | Rek 2021   | Mjp 2021   |
| <i>Ontvangsten</i>  | 200.000  | -200.000   | -200.000   |
| <i>Uitgaven</i>     | 557.627  | 4.438.403  | 3.192.350  |
| Saldo               | -357.627 | -4.638.403 | -3.392.350 |
| <i>Financiering</i> |          |            |            |
|                     | Rek 2020 | Rek 2021   | Mjp 2021   |
| <i>Ontvangsten</i>  | 687.360  | 4.785.945  | 3.062.617  |
| <i>Uitgaven</i>     | 0        | 0          | 0          |
| Saldo               | 687.360  | 4.785.945  | 3.062.617  |

## Strategische doelstelling: 9 Tijdelijke werkervaring OCMW (TWE)

Tijdelijke werkervaring OCMW

**Geen financiële gegevens: zie jaarrekening lokaal bestuur Wielsbeke**

### Beleidsdoelstelling: 91

Tijdelijke werkervaring OCMW

**Geen financiële gegevens: zie jaarrekening lokaal bestuur Wielsbeke**

## Strategische doelstelling: 8 Geïntegreerd breed onthaal (GBO)

8 Geïntegreerd breed onthaal (GBO)

**Geen financiële gegevens: zie jaarrekening lokaal bestuur Wielsbeke**

### Beleidsdoelstelling: 81

81

**Geen financiële gegevens: zie jaarrekening lokaal bestuur Wielsbeke**

## Strategische doelstelling: 7 Ondersteuning jeugdwerk en jeugdcultuur

7 Ondersteuning jeugdwerk en jeugdcultuur

**Geen financiële gegevens: zie jaarrekening lokaal bestuur Wielsbeke**

### Beleidsdoelstelling: 71

Ondersteuning jeugdwerk

**Geen financiële gegevens: zie jaarrekening lokaal bestuur Wielsbeke**

Beleidsdoelstelling: 72

Beleid ter verhoging van de aandacht voor jeugdcultuur

**Geen financiële gegevens: zie jaarrekening lokaal bestuur Wielsbeke**





# **Deel II : Financiële nota**

**BOEKJAAR 2021**

## Financiële nota

- J1** Doelstellingenrekening
- J2** Staat van het financieel evenwicht boekjaar 2021
- J3** Realisatie van de kredieten boekjaar 2021
- J4** De balans per 31/12/2021
- J5** De staat van opbrengsten en kosten per 31/12/2021



AGB Wielsbeke  
Rijksweg 314  
KBO: 0692792608

NIS: 37017

Voorzitter: Jan Stevens  
Secretaris: Bruno Debrabandere  
Financieel directeur: Brecht Carels

## **J1 : Doelstellingenrekening**

Jaarrekening 2021

Financiële nota Jaarrekening 2021

Volgnummer budgettaire boekhouding : 67962

Volgnummer algemene boekhouding : 20039

## Schema J1 : Doelstellingenrekening

|   | Jaarrekening | Meerjarenplan |
|---|--------------|---------------|
| <b>Prioritaire beleidsdoelstelling 11</b>     |              |               |
| Exploitatie                                   |              |               |
| Uitgaven                                      | 0            | 0             |
| Ontvangsten                                   | 0            | 0             |
| Saldo   | 0            | 0             |
| Investeringen                                 |              |               |
| Uitgaven                                      | 0            | 0             |
| Ontvangsten                                   | 0            | 0             |
| Saldo   | 0            | 0             |
| Financiering                                  |              |               |
| Uitgaven                                      | 0            | 0             |
| Ontvangsten                                   | 0            | 0             |
| Saldo   | 0            | 0             |
| <b>Prioritaire beleidsdoelstelling 21</b>     |              |               |
| Exploitatie                                   |              |               |
| Uitgaven                                      | 0            | 0             |
| Ontvangsten                                   | 0            | 0             |
| Saldo   | 0            | 0             |
| Investeringen                                 |              |               |
| Uitgaven                                      | 0            | 0             |
| Ontvangsten                                   | 0            | 0             |
| Saldo   | 0            | 0             |
| Financiering                                  |              |               |
| Uitgaven                                      | 0            | 0             |
| Ontvangsten                                   | 0            | 0             |
| Saldo   | 0            | 0             |
| <b>Prioritaire beleidsdoelstelling 31</b>     |              |               |
| Exploitatie                                   |              |               |
| Uitgaven                                      | 0            | 0             |
| Ontvangsten                                   | 0            | 0             |
| Saldo   | 0            | 0             |
| Investeringen                                 |              |               |
| Uitgaven                                      | 4.438.403    | 3.192.350     |
| Ontvangsten                                   | -200.000     | -200.000      |
| Saldo   | -4.638.403   | -3.392.350    |
| Financiering                                  |              |               |
| Uitgaven                                      | 0            | 0             |
| Ontvangsten                                   | 4.785.945    | 3.062.617     |
| Saldo   | 4.785.945    | 3.062.617     |
| <b>Niet-prioritaire beleidsdoelstellingen</b> |              |               |
| Exploitatie                                   |              |               |
| Uitgaven                                      | 0            | 0             |
| Ontvangsten                                   | 0            | 0             |
| Saldo   | 0            | 0             |
| Investeringen                                 |              |               |
| Uitgaven                                      | 0            | 0             |

|   |            |            |
|---|------------|------------|
| Ontvangsten                                       | 0          | 0          |
| Saldo   | 0          | 0          |
| Financiering                                      |            |            |
| Uitgaven  | 0          | 0          |
| Ontvangsten                                       | 0          | 0          |
| Saldo   | 0          | 0          |
| <b>Verrichtingen zonder beleidsdoelstellingen</b> |            |            |
| Exploitatie                                       |            |            |
| Uitgaven  | 843.253    | 930.847    |
| Ontvangsten                                       | 917.674    | 1.044.229  |
| Saldo   | 74.422     | 113.382    |
| Investerings                                      |            |            |
| Uitgaven  | 2.511.661  | 2.686.699  |
| Ontvangsten                                       | 150.000    | 319.100    |
| Saldo   | -2.361.661 | -2.367.599 |
| Financiering                                      |            |            |
| Uitgaven  | 99.244     | 112.274    |
| Ontvangsten                                       | 2.210.329  | 2.895.784  |
| Saldo   | 2.111.085  | 2.783.510  |
| <b>Totalen</b>                                    |            |            |
| Exploitatie                                       |            |            |
| Uitgaven  | 843.253    | 930.847    |
| Ontvangsten                                       | 917.674    | 1.044.229  |
| Saldo   | 74.422     | 113.382    |
| Investerings                                      |            |            |
| Uitgaven  | 6.950.064  | 5.879.049  |
| Ontvangsten                                       | -50.000    | 119.100    |
| Saldo   | -7.000.064 | -5.759.949 |
| Financiering                                      |            |            |
| Uitgaven  | 99.244     | 112.274    |
| Ontvangsten                                       | 6.996.273  | 5.958.401  |
| Saldo   | 6.897.029  | 5.846.127  |

AGB Wielsbeke  
Rijksweg 314  
KBO: 0692792608

NIS: 37017

Voorzitter: Jan Stevens  
Secretaris: Bruno Debrabandere  
Financieel directeur: Brecht Carels

## **J2 : Staat van het financieel evenwicht**

Jaarrekening 2021

Financiële nota Jaarrekening 2021

Volgnummer budgettaire boekhouding : 67962

Volgnummer algemene boekhouding : 20039

## Schema J2 : Staat van het financieel evenwicht

| Resultaten  |            | Jaarrekening      | Meerjarenplan     |
|---|------------|-------------------|-------------------|
| <b>I. Exploitatiesaldo</b>                          | (a-b)      | <b>74.422</b>     | <b>113.382</b>    |
| a. Ontvangsten                                      |            | 917.674           | 1.044.229         |
| b. Uitgaven   |            | 843.253           | 930.847           |
| <b>II. Investeringsaldo</b>                         | (a-b)      | <b>-7.000.064</b> | <b>-5.759.949</b> |
| a. Ontvangsten                                      |            | -50.000           | 119.100           |
| b. Uitgaven   |            | 6.950.064         | 5.879.049         |
| <b>III. Saldo exploitatie en investeringen</b>      | (I+II)     | <b>-6.925.642</b> | <b>-5.646.567</b> |
| <b>IV. Financieringsaldo</b>                        | (a-b)      | <b>6.897.029</b>  | <b>5.846.127</b>  |
| a. Ontvangsten                                      |            | 6.996.273         | 5.958.401         |
| b. Uitgaven   |            | 99.244            | 112.274           |
| <b>V. Budgettair resultaat van het boekjaar</b>     | (III+IV)   | <b>-28.613</b>    | <b>199.560</b>    |
| VI. Gecumuleerd budgettair resultaat vorig boekjaar |            | 97.771            | 97.771            |
| <b>VII. Gecumuleerd budgettair resultaat</b>        | (V+VI)     | <b>69.158</b>     | <b>297.331</b>    |
| VIII. Onbeschikbare gelden                          |            | 0                 | 0                 |
| <b>IX. Beschikbaar budgettair resultaat</b>         | (VII-VIII) | <b>69.158</b>     | <b>297.331</b>    |

| Autofinancieringsmarge                              |        | Jaarrekening   | Meerjarenplan  |
|---|--------|----------------|----------------|
| <b>I. Exploitatiesaldo</b>                          |        | <b>74.422</b>  | <b>113.382</b> |
| <b>II. Netto periodieke aflossingen</b>             | (a-b)  | <b>99.244</b>  | <b>112.274</b> |
| a. Periodieke aflossingen conform de verbintenissen |        | 99.244         | 112.274        |
| b. Periodieke terugvordering leningen               |        | 0              | 0              |
| <b>III. Autofinancieringsmarge</b>                  | (I-II) | <b>-24.823</b> | <b>1.108</b>   |

| Gecorrigeerde autofinancieringsmarge                    |        | Jaarrekening    | Meerjarenplan  |
|---|--------|-----------------|----------------|
| <b>I. Autofinancieringsmarge</b>                        |        | <b>-24.823</b>  | <b>1.108</b>   |
| <b>II. Correctie op de periodieke aflossingen</b>       | (a-b)  | <b>-109.373</b> | <b>-96.343</b> |
| a. Periodieke aflossingen conform de verbintenissen     |        | 99.244          | 112.274        |
| b. Aangewezen aflossingen o.b.v. de financiële schulden |        | 208.617         | 208.617        |
| <b>III. Gecorrigeerde autofinancieringsmarge</b>        | (I+II) | <b>-134.196</b> | <b>-95.236</b> |

AGB Wielsbeke  
Rijksweg 314  
KBO: 0692792608

NIS: 37017

Voorzitter: Jan Stevens  
Secretaris: Bruno Debrabandere  
Financieel directeur: Brecht Carels

## **J3 : Kredietrealisatie**

Jaarrekening 2021

Financiële nota Jaarrekening 2021

Volgnummer budgettaire boekhouding : 67962

Volgnummer algemene boekhouding : 20039

**Schema J3 : Kredietrealisatie**

|  | Jaarrekening |             | Eindkredieten |             | Initiële kredieten |             |
|--|--------------|-------------|---------------|-------------|--------------------|-------------|
|  | Uitgaven     | Ontvangsten | Uitgaven      | Ontvangsten | Uitgaven           | Ontvangsten |
| <b>Kredieten WIELSBEKE</b>                     |              |             |               |             |                    |             |
| Exploitatie                                    | 843.253      | 917.674     | 930.847       | 1.044.229   | 1.396.563          | 1.400.378   |
| Investerings                                   | 6.950.064    | -50.000     | 5.879.049     | 119.100     | 3.382.000          | 895.000     |
| Financiering                                   | 99.244       | 6.996.273   | 112.274       | 5.958.401   | 0                  | 2.487.000   |
| <i>Leningen en Leasings</i>                    | 99.244       | 6.996.273   | 112.274       | 5.958.401   | 0                  | 2.487.000   |
| <i>Toegestane leningen en betalingsuitstel</i> | 0            | 0           | 0             | 0           | 0                  | 0           |
| <i>Overige financieringstransacties</i>        | 0            | 0           | 0             | 0           | 0                  | 0           |

AGB Wielsbeke  
Rijksweg 314  
KBO: 0692792608

NIS: 37017

Voorzitter: Jan Stevens  
Secretaris: Bruno Debrabandere  
Financieel directeur: Brecht Carels

## **J4 : Balans**

Jaarrekening 2021

Financiële nota Jaarrekening 2021

Volgnummer budgettaire boekhouding : 67962

Volgnummer algemene boekhouding : 20039



## Schema J4 : Balans

|   | 2021              | 2020             |
|---|-------------------|------------------|
| <b>ACTIVA</b>   | <b>11.554.063</b> | <b>3.271.699</b> |
| <b>I. Vlottende activa</b>                                    | <b>1.845.620</b>  | <b>415.530</b>   |
| A. Liquide middelen en geldbeleggingen                        | 167.686           | 354.480          |
| B. Vorderingen op korte termijn                               | 1.677.934         | 61.050           |
| 1. Vorderingen uit ruiltransacties                            | 360.221           | 25.945           |
| 2. Vorderingen uit niet-ruiltransacties                       | 1.317.713         | 35.105           |
| C. Voorraden en bestellingen in uitvoering                    | 0                 | 0                |
| D. Overlopende rekeningen van het actief                      | 0                 | 0                |
| E. Vorderingen op lange termijn die binnen het jaar vervallen | 0                 | 0                |
| <b>II. Vaste activa</b>                                       | <b>9.708.443</b>  | <b>2.856.170</b> |
| A. Vorderingen op lange termijn                               | 0                 | 0                |
| A. Vorderingen uit ruiltransacties                            | 0                 | 0                |
| 2. Vorderingen uit niet-ruiltransacties                       | 0                 | 0                |
| B. Financiële vaste activa                                    | 2.243             | 0                |
| 1. Extern verzelfstandigde agentschappen                      | 0                 | 0                |
| 2. Intergemeentelijke samenwerkingsverbanden en soortgelijke  | 0                 | 0                |
| 3. OCMW-Verenigingen  | 0                 | 0                |
| 4; Andere financiële vaste activa                             | 2.243             | 0                |
| C. Materiële vaste activa                                     | 9.706.200         | 2.856.170        |
| 1. Gemeenschapsgoederen                                       | 2.668.556         | 277.675          |
| a. Terreinen en gebouwen                                      | 430.929           | 241.829          |
| b. Wegen en andere infrastructuur                             | 0                 | 0                |
| c. Installaties, machines en uitrusting                       | 0                 | 0                |
| d. Meubilair, kantooruitrusting en rollend materieel          | 27.501            | 35.846           |
| e. Leasing en soortgelijke rechten                            | 2.210.127         | 0                |
| f. Erfgoed  | 0                 | 0                |
| 2. Bedrijfsmatige materiële vaste activa                      | 7.037.644         | 2.578.495        |
| a. Terreinen en gebouwen                                      | 6.992.430         | 2.531.707        |
| b. Installaties, machines en uitrusting                       | 45.214            | 46.787           |
| c. Meubilair, kantooruitrusting en rollend materieel          | 0                 | 0                |
| d. Leasing en soortgelijke rechten                            | 0                 | 0                |
| 3. Andere materiële vaste activa                              | 0                 | 0                |
| a. Terreinen en gebouwen                                      | 0                 | 0                |
| b. Roerende goederen  | 0                 | 0                |
| D. Immateriële vaste activa                                   | 0                 | 0                |

**Schema J4 : Balans**

|  | 2021              | 2020             |
|--|-------------------|------------------|
| <b>PASSIVA</b>   | <b>11.554.063</b> | <b>3.271.699</b> |
| <b>I. Schulden</b>   | <b>11.281.210</b> | <b>2.947.042</b> |
| A. Schulden op korte termijn                               | 2.019.903         | 339.324          |
| 1. Schulden uit ruiltransacties                            | 1.750.525         | 316.647          |
| <i>a. Voorzieningen voor risico's en kosten</i>            | 0                 | 0                |
| <i>b. Financiële schulden</i>                              | 0                 | 0                |
| <i>c. Niet-financiële schulden uit ruiltransacties</i>     | 1.750.525         | 316.647          |
| 2. Schulden uit niet-ruiltransacties                       | 25.937            | 1.112            |
| 3. Overlopende rekeningen van het passief                  | 0                 | 21.566           |
| 4. Schulden op lange termijn die binnen het jaar vervallen | 243.441           | 0                |
| B. Schulden op lange termijn                               | 9.261.306         | 2.607.718        |
| 1. Schulden uit ruiltransacties                            | 9.261.306         | 2.607.718        |
| <i>a. Voorzieningen voor risico's en kosten</i>            | 0                 | 0                |
| 1. <i>Pensioenen en soortgelijke verplichtingen</i>        | 0                 | 0                |
| 2. <i>Andere risico's en kosten</i>                        | 0                 | 0                |
| <i>b. Financiële schulden</i>                              | 9.261.306         | 2.607.718        |
| <i>c. Niet-financiële schulden uit ruiltransacties</i>     | 0                 | 0                |
| 1. 2. Schulden uit niet-ruiltransacties                    | 0                 | 0                |
| <b>II. Nettoactief</b>                                     | <b>272.853</b>    | <b>324.657</b>   |
| A. Kapitaalsubsidies en schenkingen                        | 196.530           | 248.333          |
| B. Gecumuleerd overschot of tekort                         | 76.324            | 76.324           |
| C. Herwaarderingsreserves                                  | 0                 | 0                |
| D. Overig nettoactief                                      | 0                 | 0                |

AGB Wielsbeke  
Rijksweg 314  
KBO: 0692792608

NIS: 37017

Voorzitter: Jan Stevens  
Secretaris: Bruno Debrabandere  
Financieel directeur: Brecht Carels

## **J5 : Staat van opbrengsten en kosten**

Jaarrekening 2021

Financiële nota Jaarrekening 2021

Volgnummer budgettaire boekhouding : 67962

Volgnummer algemene boekhouding : 20039

**Schema J5 : Staat van opbrengsten en kosten**

|  | 2021           | 2020           |
|--|----------------|----------------|
| <b>I. Kosten</b>   | <b>918.412</b> | <b>773.144</b> |
| A. Operationele kosten   | 918.061        | 757.974        |
| 1. Goederen en diensten  | 727.405        | 589.739        |
| 2. Bezoldigingen, sociale lasten en pensioenen                         | 0              | 0              |
| 3. Afschrijvingen, waardeverminderingen en voorzieningen               | 97.791         | 97.833         |
| 4. Individuele hulpverlening door het O.C.M.W.                         | 0              | 0              |
| 5. Toegestane werkingsubsidies   | 64.910         | 60.117         |
| 6. Toegestane investeringssubsidies                                    | 0              | 0              |
| 7. Minderwaarden bij de realisatie van vaste activa                    | 0              | 0              |
| 8. Andere operationele kosten  | 27.955         | 10.286         |
| B. Financiële kosten   | 351            | 15.170         |
| <b>II. Opbrengsten</b>   | <b>919.478</b> | <b>822.570</b> |
| A. Operationele opbrengsten  | 917.674        | 820.904        |
| 1. Opbrengsten uit de werking  | 395.427        | 811.527        |
| 2. Fiscale opbrengsten en boetes                                       | 0              | 0              |
| 3. Werkingsubsidies  | 415.380        | 9.204          |
| <i>a. Algemene werkingsubsidies</i>                                    | 410.007        | 0              |
| <i>b. Specifieke werkingsubsidies</i>                                  | 5.373          | 9.204          |
| 4. Recuperatie individuele hulpverlening                               | 0              | 0              |
| 5. Meerwaarden bij de realisatie van vaste activa                      | 0              | 0              |
| 6. Andere operationele opbrengsten                                     | 106.866        | 172            |
| B. Financiële opbrengsten  | 1.804          | 1.667          |
| <b>III. Overschot of tekort van het boekjaar</b>                       | <b>1.066</b>   | <b>49.426</b>  |
| A. Operationele overschot of tekort                                    | -387           | 62.929         |
| B. Financieel overschot of tekort                                      | 1.453          | -13.504        |
| <b>IV. Verwerking van het overschot of het tekort van het boekjaar</b> | <b>1.066</b>   | <b>49.426</b>  |
| A. Rechthebbenden uit het overschot van het boekjaar                   | 1.066          | 4.943          |
| B. Tussenkost door derden in het tekort van het boekjaar               | 0              | 0              |
| C. Over te dragen overschot of tekort van het boekjaar                 | 0              | 44.483         |



# **Deel III : Toelichting van de jaarrekening**

**BOEKJAAR 2021**

## Toelichting van de jaarrekening

- T1** Ontvangsten en uitgaven naar functionele aard
- T2** Ontvangsten en uitgaven naar economische aard
- T3** Investeringsprojecten
- T4** Evolutie van de financiële schulden
- T5** Toelichting bij de balans
- RISC** Overzicht van de financiële risico's
- W** Waarderingsregels
- 0** Detail van de niet in de balans opgenomen rechten en plichten (klasse 0)
- B-R** Verklaring materiële verschillen tussen MJPL en rekening (exploitatie en investeringen)
- BK** Toelichting over de kosten, opbrengsten, uitgaven en ontvangsten met buitengewone invloed
- 258** Overzicht overgedragen kredietgedeelten investeringen en de financiering die daarmee samenhangt

AGB Wielsbeke  
Rijksweg 314  
KBO: 0692792608

NIS: 37017

Voorzitter: Jan Stevens  
Secretaris: Bruno Debrabandere  
Financieel directeur: Brecht Carels

## **T1 : Ontvangsten en uitgaven naar functionele aard**

Jaarrekening 2021

Financiële nota Jaarrekening 2021

Volgnummer budgettaire boekhouding : 67962

Volgnummer algemene boekhouding : 20039

## Schema T1 : Ontvangsten en uitgaven naar functionele aard

|  | Rek 2020 | Rek 2021  | Mijp 2021 | Mijp 2022 | Mijp 2023 | Mijp 2024 | Mijp 2025 |
|--|----------|-----------|-----------|-----------|-----------|-----------|-----------|
| <b>ALGEMENE FINANCIERING</b>                   |          |           |           |           |           |           |           |
| Exploitatie                                    |          |           |           |           |           |           |           |
| Uitgaven                                       | 35.896   | 35.914    | 48.486    | 24.880    | 25.237    | 25.612    | 25.945    |
| Ontvangsten                                    | 618.172  | 412.032   | 412.178   | 18.700    | 19.072    | 19.451    | 19.838    |
| Saldo  | 582.276  | 376.117   | 363.692   | -6.180    | -6.165    | -6.161    | -6.107    |
| Investerings                                   |          |           |           |           |           |           |           |
| Uitgaven                                       | 0        | 0         | 0         | 0         | 0         | 0         | 0         |
| Ontvangsten                                    | 0        | 0         | 0         | 0         | 0         | 0         | 0         |
| Saldo  | 0        | 0         | 0         | 0         | 0         | 0         | 0         |
| Financiering                                   |          |           |           |           |           |           |           |
| Uitgaven                                       | 0        | 99.244    | 112.274   | 486.237   | 535.404   | 541.371   | 545.495   |
| Ontvangsten                                    | 687.360  | 6.996.273 | 5.958.401 | 5.081.000 | 1.015.000 | 74.000    | 142.500   |
| Saldo  | 687.360  | 6.897.029 | 5.846.127 | 4.594.763 | 479.596   | -467.371  | -402.995  |
| <b>Burger en samenleving</b>                   |          |           |           |           |           |           |           |
| Exploitatie                                    |          |           |           |           |           |           |           |
| Uitgaven                                       | 8.312    | 46.634    | 16.054    | 16.490    | 16.822    | 17.144    | 17.495    |
| Ontvangsten                                    | 0        | 565       | 0         | 0         | 0         | 0         | 0         |
| Saldo  | -8.312   | -46.069   | -16.054   | -16.490   | -16.822   | -17.144   | -17.495   |
| Investerings                                   |          |           |           |           |           |           |           |
| Uitgaven                                       | 218.834  | 184.999   | 196.620   | 54.380    | 7.500     | 0         | 0         |
| Ontvangsten                                    | 0        | 150.000   | 150.000   | 191.100   | 0         | 0         | 0         |
| Saldo  | -218.834 | -34.999   | -46.620   | 136.720   | -7.500    | 0         | 0         |
| Financiering                                   |          |           |           |           |           |           |           |
| Uitgaven                                       | 0        | 0         | 0         | 0         | 0         | 0         | 0         |
| Ontvangsten                                    | 0        | 0         | 0         | 0         | 0         | 0         | 0         |
| Saldo  | 0        | 0         | 0         | 0         | 0         | 0         | 0         |
| <b>Grondgebiedszaken, milieu en stedenbouw</b> |          |           |           |           |           |           |           |
| Exploitatie                                    |          |           |           |           |           |           |           |
| Uitgaven                                       | 0        | 0         | 0         | 0         | 0         | 0         | 0         |
| Ontvangsten                                    | 0        | 0         | 0         | 0         | 0         | 0         | 0         |
| Saldo  | 0        | 0         | 0         | 0         | 0         | 0         | 0         |
| Investerings                                   |          |           |           |           |           |           |           |
| Uitgaven                                       | 0        | 0         | 0         | 0         | 0         | 0         | 0         |



|                          |          |          |          |           |           |           |           |   |   |   |   |   |
|--------------------------|----------|----------|----------|-----------|-----------|-----------|-----------|---|---|---|---|---|
| Ontvangsten              | 0        | 0        | 0        | 0         | 0         | 0         | 0         | 0 | 0 | 0 | 0 | 0 |
| Saldo                    | 0        | 0        | 0        | 0         | 0         | 0         | 0         | 0 | 0 | 0 | 0 | 0 |
| <b>Financiering</b>      |          |          |          |           |           |           |           |   |   |   |   |   |
| Uitgaven                 | 0        | 0        | 0        | 0         | 0         | 0         | 0         | 0 | 0 | 0 | 0 | 0 |
| Ontvangsten              | 0        | 0        | 0        | 0         | 0         | 0         | 0         | 0 | 0 | 0 | 0 | 0 |
| Saldo                    | 0        | 0        | 0        | 0         | 0         | 0         | 0         | 0 | 0 | 0 | 0 | 0 |
| <b>Ouderenzorg</b>       |          |          |          |           |           |           |           |   |   |   |   |   |
| Exploitatie              |          |          |          |           |           |           |           |   |   |   |   |   |
| Uitgaven                 | 0        | 0        | 0        | 0         | 0         | 0         | 0         | 0 | 0 | 0 | 0 | 0 |
| Ontvangsten              | 0        | 0        | 0        | 0         | 0         | 0         | 0         | 0 | 0 | 0 | 0 | 0 |
| Saldo                    | 0        | 0        | 0        | 0         | 0         | 0         | 0         | 0 | 0 | 0 | 0 | 0 |
| Investerings             |          |          |          |           |           |           |           |   |   |   |   |   |
| Uitgaven                 | 0        | 0        | 0        | 0         | 0         | 0         | 0         | 0 | 0 | 0 | 0 | 0 |
| Ontvangsten              | 0        | 0        | 0        | 0         | 0         | 0         | 0         | 0 | 0 | 0 | 0 | 0 |
| Saldo                    | 0        | 0        | 0        | 0         | 0         | 0         | 0         | 0 | 0 | 0 | 0 | 0 |
| <b>Technische dienst</b> |          |          |          |           |           |           |           |   |   |   |   |   |
| Exploitatie              |          |          |          |           |           |           |           |   |   |   |   |   |
| Uitgaven                 | 2.841    | 10.651   | 12.510   | 14.036    | 14.179    | 14.322    | 14.464    |   |   |   |   |   |
| Ontvangsten              | 1.027    | 3.144    | 2.525    | 6.000     | 6.090     | 6.180     | 6.270     |   |   |   |   |   |
| Saldo                    | -1.814   | -7.507   | -9.985   | -8.036    | -8.089    | -8.142    | -8.194    |   |   |   |   |   |
| Investerings             |          |          |          |           |           |           |           |   |   |   |   |   |
| Uitgaven                 | 0        | 2.522    | 2.522    | 7.478     | 0         | 5.000     | 0         |   |   |   |   |   |
| Ontvangsten              | 0        | 0        | 0        | 0         | 0         | 0         | 0         |   |   |   |   |   |
| Saldo                    | 0        | -2.522   | -2.522   | -7.478    | 0         | -5.000    | 0         |   |   |   |   |   |
| Financiering             |          |          |          |           |           |           |           |   |   |   |   |   |
| Uitgaven                 | 0        | 0        | 0        | 0         | 0         | 0         | 0         |   |   |   |   |   |
| Ontvangsten              | 0        | 0        | 0        | 0         | 0         | 0         | 0         |   |   |   |   |   |
| Saldo                    | 0        | 0        | 0        | 0         | 0         | 0         | 0         |   |   |   |   |   |
| <b>Dienst vrije tijd</b> |          |          |          |           |           |           |           |   |   |   |   |   |
| Exploitatie              |          |          |          |           |           |           |           |   |   |   |   |   |
| Uitgaven                 | 633.205  | 750.053  | 853.798  | 1.102.934 | 1.158.416 | 1.169.335 | 1.185.351 |   |   |   |   |   |
| Ontvangsten              | 201.704  | 501.934  | 629.526  | 1.655.164 | 1.773.170 | 1.783.002 | 1.790.994 |   |   |   |   |   |
| Saldo                    | -431.501 | -248.119 | -224.271 | 552.230   | 614.755   | 613.667   | 605.643   |   |   |   |   |   |



AGB Wielsbeke  
Rijksweg 314  
KBO: 0692792608

NIS: 37017

Voorzitter: Jan Stevens  
Secretaris: Bruno Debrabandere  
Financieel directeur: Brecht Carels

## **T2 : Ontvangsten en uitgaven naar economische aard**

Jaarrekening 2021

Financiële nota Jaarrekening 2021

Volgnummer budgettaire boekhouding : 67962

Volgnummer algemene boekhouding : 20039

**Schema T2 : Ontvangsten en uitgaven naar economische aard**

| I. Exploitatie-uitgaven   | Rek 2020       | Rek 2021       | Mijp 2021      | Mijp 2022        | Mijp 2023        | Mijp 2024        | Mijp 2025        |
|---|----------------|----------------|----------------|------------------|------------------|------------------|------------------|
| <b>A. Operationele uitgaven</b>                                     | <b>660.141</b> | <b>826.740</b> | <b>915.321</b> | <b>1.157.910</b> | <b>1.214.223</b> | <b>1.225.982</b> | <b>1.242.825</b> |
| 1. Goederen en diensten   | 589.739        | 727.405        | 796.518        | 1.036.669        | 1.092.622        | 1.104.021        | 1.120.504        |
| 2. Bezoldigingen, sociale lasten en pensioenen                      | 0              | 0              | 0              | 0                | 0                | 0                | 0                |
| <i>a. Politiek personeel</i>  | 0              | 0              | 0              | 0                | 0                | 0                | 0                |
| <i>b. Vastbenoemd niet-onderwijzend personeel</i>                   | 0              | 0              | 0              | 0                | 0                | 0                | 0                |
| <i>c. Niet-vastbenoemd niet-onderwijzend personeel</i>              | 0              | 0              | 0              | 0                | 0                | 0                | 0                |
| <i>d. Onderwijzend personeel ten laste van het bestuur</i>          | 0              | 0              | 0              | 0                | 0                | 0                | 0                |
| <i>e. Onderwijzend personeel ten laste van andere overheden</i>     | 0              | 0              | 0              | 0                | 0                | 0                | 0                |
| <i>f. Andere personeelskosten</i>                                   | 0              | 0              | 0              | 0                | 0                | 0                | 0                |
| <i>g. Pensioenen</i>  | 0              | 0              | 0              | 0                | 0                | 0                | 0                |
| 3. Individuele hulpverlening door het OCMW                          | 0              | 0              | 0              | 0                | 0                | 0                | 0                |
| 4. Toegestane werkingsubsidies                                      | 60.117         | 64.910         | 96.233         | 105.141          | 105.181          | 105.221          | 105.261          |
| - <i>aan de districten</i>  | 0              | 0              | 0              | 0                | 0                | 0                | 0                |
| - <i>aan de eigen autonome provinciebedrijven (APB)</i>             | 0              | 0              | 0              | 0                | 0                | 0                | 0                |
| - <i>aan de eigen autonome gemeentebedrijven (AGB)</i>              | 0              | 0              | 0              | 0                | 0                | 0                | 0                |
| - <i>aan welzijnsverenigingen</i>                                   | 0              | 0              | 0              | 0                | 0                | 0                | 0                |
| - <i>aan andere OCMW-verenigingen</i>                               | 0              | 0              | 0              | 0                | 0                | 0                | 0                |
| - <i>aan de politiezone</i>   | 0              | 0              | 0              | 0                | 0                | 0                | 0                |
| - <i>aan de hulpverleningszone</i>                                  | 0              | 0              | 0              | 0                | 0                | 0                | 0                |
| - <i>aan intergemeentelijke samenwerkingsverbanden (IGS)</i>        | 0              | 0              | 0              | 0                | 0                | 0                | 0                |
| - <i>aan besturen van de eredienst</i>                              | 0              | 0              | 0              | 0                | 0                | 0                | 0                |
| - <i>aan niet-confessionele levensbeschouwelijke gemeenschappen</i> | 0              | 0              | 0              | 0                | 0                | 0                | 0                |
| - <i>aan andere begunstigen</i>                                     | 60.117         | 64.910         | 96.233         | 105.141          | 105.181          | 105.221          | 105.261          |
| 5. Andere operationele uitgaven                                     | 10.286         | 34.425         | 22.570         | 16.100           | 16.420           | 16.740           | 17.060           |
| <b>B. Financiële uitgaven</b>                                       | <b>15.170</b>  | <b>15.446</b>  | <b>15.526</b>  | <b>430</b>       | <b>430</b>       | <b>430</b>       | <b>430</b>       |
| 1. Rente, commissies en kosten verbonden aan schulden               | 15.096         | 15.096         | 15.096         | 0                | 0                | 0                | 0                |
| - <i>aan financiële instellingen</i>                                | 15.096         | 0              | 15.096         | 0                | 0                | 0                | 0                |
| - <i>aan andere entiteiten</i>                                      | 0              | 15.096         | 0              | 0                | 0                | 0                | 0                |
| 2. Andere financiële uitgaven                                       | 74             | 351            | 430            | 430              | 430              | 430              | 430              |
| <b>C. Rechterbenden uit het overschot van het boekjaar</b>          | <b>4.943</b>   | <b>1.066</b>   | <b>0</b>       | <b>0</b>         | <b>0</b>         | <b>0</b>         | <b>0</b>         |

## Schema T2 : Ontvangsten en uitgaven naar economische aard

| II. Exploitatieontvangsten                                      | Rek 2020       | Rek 2021       | Mijp 2021        | Mijp 2022        | Mijp 2023        | Mijp 2024        | Mijp 2025        |
|---|----------------|----------------|------------------|------------------|------------------|------------------|------------------|
| <b>A. Operationele ontvangsten</b>                              | <b>820.904</b> | <b>917.674</b> | <b>1.044.229</b> | <b>1.679.864</b> | <b>1.798.332</b> | <b>1.808.633</b> | <b>1.817.102</b> |
| 1. Ontvangsten uit de werking                                   | 811.527        | 395.427        | 474.351          | 1.549.181        | 1.687.511        | 1.697.732        | 1.706.121        |
| 2. Fiscale ontvangsten en boetes                                | 0              | 0              | 0                | 0                | 0                | 0                | 0                |
| <i>a. Aanvullende belastingen</i>                               | 0              | 0              | 0                | 0                | 0                | 0                | 0                |
| - <i>Opcentiemen op de onroerende voorheffing</i>               | 0              | 0              | 0                | 0                | 0                | 0                | 0                |
| - <i>Aanvullende belasting op de personenbelasting</i>          | 0              | 0              | 0                | 0                | 0                | 0                | 0                |
| - <i>Andere aanvullende belastingen</i>                         | 0              | 0              | 0                | 0                | 0                | 0                | 0                |
| <i>b. Andere belastingen en boetes</i>                          | 0              | 0              | 0                | 0                | 0                | 0                | 0                |
| 3. Werkingssubsidies  | 9.204          | 415.380        | 414.557          | 1.500            | 1.530            | 1.560            | 1.590            |
| <i>a. Algemene werkingssubsidies</i>                            | 0              | 410.007        | 410.007          | 0                | 0                | 0                | 0                |
| - Gemeentefonds   | 0              | 0              | 0                | 0                | 0                | 0                | 0                |
| - <i>Andere algemene werkingssubsidies</i>                      | 0              | 410.007        | 410.007          | 0                | 0                | 0                | 0                |
| - <i>van de federale overheid</i>                               | 0              | 0              | 0                | 0                | 0                | 0                | 0                |
| - <i>van de Vlaamse overheid</i>                                | 0              | 0              | 0                | 0                | 0                | 0                | 0                |
| - <i>van de provincie</i>                                       | 0              | 0              | 0                | 0                | 0                | 0                | 0                |
| - <i>van de gemeente</i>  | 0              | 410.007        | 410.007          | 0                | 0                | 0                | 0                |
| - <i>van het OCMW</i>   | 0              | 0              | 0                | 0                | 0                | 0                | 0                |
| <i>b. Specifieke werkingssubsidies</i>                          | 9.204          | 5.373          | 4.550            | 1.500            | 1.530            | 1.560            | 1.590            |
| - <i>van de federale overheid</i>                               | 0              | 0              | 0                | 0                | 0                | 0                | 0                |
| - <i>van de Vlaamse overheid</i>                                | 1.697          | 1.145          | 1.500            | 1.500            | 1.530            | 1.560            | 1.590            |
| - <i>van de provincie</i>                                       | 6.265          | 0              | 0                | 0                | 0                | 0                | 0                |
| - <i>van de gemeente</i>  | 0              | 0              | 0                | 0                | 0                | 0                | 0                |
| - <i>van het OCMW</i>   | 0              | 0              | 0                | 0                | 0                | 0                | 0                |
| - <i>van andere entiteiten</i>                                  | 1.242          | 4.228          | 3.050            | 0                | 0                | 0                | 0                |
| 4. Recuperatie individuele hulpverlening                        | 0              | 0              | 0                | 0                | 0                | 0                | 0                |
| 5. Andere operationele ontvangsten                              | 172            | 106.866        | 155.320          | 129.183          | 109.291          | 109.341          | 109.391          |
| <b>B. Financiële ontvangsten</b>                                | <b>0</b>       | <b>0</b>       | <b>0</b>         | <b>0</b>         | <b>0</b>         | <b>0</b>         | <b>0</b>         |
| <b>C. Tussenkost door derden in het tekort van het boekjaar</b> | <b>0</b>       | <b>0</b>       | <b>0</b>         | <b>0</b>         | <b>0</b>         | <b>0</b>         | <b>0</b>         |
| <b>III. Exploitatiesaldo</b>                                    | <b>140.650</b> | <b>74.422</b>  | <b>113.382</b>   | <b>521.524</b>   | <b>583.679</b>   | <b>582.221</b>   | <b>573.847</b>   |

## Schema T2 : Ontvangsten en uitgaven naar economische aard

| I. Investeringsuitgaven   | Rek 2020         | Rek 2021         | Mijp 2021        | Mijp 2022        | Mijp 2023        | Mijp 2024     | Mijp 2025      |
|---|------------------|------------------|------------------|------------------|------------------|---------------|----------------|
| <b>A. Investeringsuitgaven in financiële vaste activa</b>               | <b>0</b>         | <b>2.243</b>     | <b>0</b>         | <b>0</b>         | <b>0</b>         | <b>0</b>      | <b>0</b>       |
| 1. Extern verzelfstandigde agentschappen                                | 0                | 0                | 0                | 0                | 0                | 0             | 0              |
| 2. Intergemeentelijke samenwerkingsverbanden en soortgelijke entiteiten | 0                | 0                | 0                | 0                | 0                | 0             | 0              |
| 3. OCMW-verenigingen  | 0                | 0                | 0                | 0                | 0                | 0             | 0              |
| 4. Andere financiële vast activa  | 0                | 2.243            | 0                | 0                | 0                | 0             | 0              |
| <b>B. Investeringsuitgaven in materiële vaste activa</b>                | <b>1.011.763</b> | <b>6.947.821</b> | <b>5.792.134</b> | <b>6.314.915</b> | <b>1.015.000</b> | <b>74.000</b> | <b>142.500</b> |
| 1. Gemeenschapsgoederen en bedrijfsmatige materiële vaste activa        | 1.011.763        | 6.947.821        | 5.792.134        | 6.314.915        | 1.015.000        | 74.000        | 142.500        |
| a. Terreinen en gebouwen  | 954.786          | 4.733.516        | 3.577.888        | 6.110.962        | 1.007.500        | 60.000        | 142.500        |
| b. Wegen en andere infrastructuur                                       | 0                | 0                | 0                | 0                | 0                | 0             | 0              |
| c. Roerende goederen  | 56.977           | 3.977            | 3.977            | 203.953          | 7.500            | 14.000        | 0              |
| d. Leasing en soortgelijke rechten                                      | 0                | 2.210.329        | 2.210.269        | 0                | 0                | 0             | 0              |
| e. Erfgoed  | 0                | 0                | 0                | 0                | 0                | 0             | 0              |
| 2. Andere materiële vaste activa  | 0                | 0                | 0                | 0                | 0                | 0             | 0              |
| a. Onroerende goederen  | 0                | 0                | 0                | 0                | 0                | 0             | 0              |
| b. Roerende goederen  | 0                | 0                | 0                | 0                | 0                | 0             | 0              |
| <b>C. Investeringsuitgaven in immateriële vaste activa</b>              | <b>0</b>         | <b>0</b>         | <b>0</b>         | <b>0</b>         | <b>0</b>         | <b>0</b>      | <b>0</b>       |
| <b>D. Toegestane investeringssubsidies</b>                              | <b>0</b>         | <b>0</b>         | <b>0</b>         | <b>0</b>         | <b>0</b>         | <b>0</b>      | <b>0</b>       |
| - aan de districten   | 0                | 0                | 0                | 0                | 0                | 0             | 0              |
| - aan autonome provinciebedrijven (APB)                                 | 0                | 0                | 0                | 0                | 0                | 0             | 0              |
| - aan autonome gemeentebedrijven (AGB)                                  | 0                | 0                | 0                | 0                | 0                | 0             | 0              |
| - aan welzijnsverenigingen  | 0                | 0                | 0                | 0                | 0                | 0             | 0              |
| - aan andere OCMW-verenigingen  | 0                | 0                | 0                | 0                | 0                | 0             | 0              |
| - aan de politizone   | 0                | 0                | 0                | 0                | 0                | 0             | 0              |
| - aan de hulpverleningzone  | 0                | 0                | 0                | 0                | 0                | 0             | 0              |
| - aan intergemeentelijke samenwerkingsverbanden                         | 0                | 0                | 0                | 0                | 0                | 0             | 0              |
| - aan niet-confessionele levensbeschouwelijke gemeenschappen            | 0                | 0                | 0                | 0                | 0                | 0             | 0              |
| - aan besturen van de eredienst   | 0                | 0                | 0                | 0                | 0                | 0             | 0              |
| - aan andere begunstigden   | 0                | 0                | 0                | 0                | 0                | 0             | 0              |

## Schema T2 : Ontvangsten en uitgaven naar economische aard

| II. Investeringsontvangsten   | Rek 2020        | Rek 2021          | Mijp 2021         | Mijp 2022         | Mijp 2023         | Mijp 2024      | Mijp 2025       |
|---|-----------------|-------------------|-------------------|-------------------|-------------------|----------------|-----------------|
| <b>A. Verkoop van financiële vaste activa</b>                           | <b>0</b>        | <b>0</b>          | <b>0</b>          | <b>0</b>          | <b>0</b>          | <b>0</b>       | <b>0</b>        |
| 1. Extern verzelfstandigde agentschappen                                | 0               | 0                 | 0                 | 0                 | 0                 | 0              | 0               |
| 2. Intergemeentelijke samenwerkingsverbanden en soortgelijke entiteiten | 0               | 0                 | 0                 | 0                 | 0                 | 0              | 0               |
| 3. OCMW-verenigingen  | 0               | 0                 | 0                 | 0                 | 0                 | 0              | 0               |
| 4. Andere financiële vast activa  | 0               | 0                 | 0                 | 0                 | 0                 | 0              | 0               |
| <b>B. Verkoop van materiële vaste activa</b>                            | <b>0</b>        | <b>0</b>          | <b>0</b>          | <b>0</b>          | <b>0</b>          | <b>0</b>       | <b>0</b>        |
| 1. Gemeenschapsgoederen en bedrijfsmatige materiële vaste activa        | 0               | 0                 | 0                 | 0                 | 0                 | 0              | 0               |
| <i>a. Terreinen en gebouwen</i>   | 0               | 0                 | 0                 | 0                 | 0                 | 0              | 0               |
| <i>b. Wegen en andere infrastructuur</i>                                | 0               | 0                 | 0                 | 0                 | 0                 | 0              | 0               |
| <i>c. Roerende goederen</i>   | 0               | 0                 | 0                 | 0                 | 0                 | 0              | 0               |
| <i>d. Leasing en soortgelijke rechten</i>                               | 0               | 0                 | 0                 | 0                 | 0                 | 0              | 0               |
| <i>e. Erfgoed</i>   | 0               | 0                 | 0                 | 0                 | 0                 | 0              | 0               |
| 2. Andere materiële vaste activa  | 0               | 0                 | 0                 | 0                 | 0                 | 0              | 0               |
| <i>a. Onroerende goederen</i>   | 0               | 0                 | 0                 | 0                 | 0                 | 0              | 0               |
| <i>b. Roerende goederen</i>   | 0               | 0                 | 0                 | 0                 | 0                 | 0              | 0               |
| <b>C. Verkoop van immateriële vaste activa</b>                          | <b>0</b>        | <b>0</b>          | <b>0</b>          | <b>0</b>          | <b>0</b>          | <b>0</b>       | <b>0</b>        |
| <b>D. Investeringsubsidies en -schenkingen</b>                          | <b>250.000</b>  | <b>-50.000</b>    | <b>-50.000</b>    | <b>1.316.100</b>  | <b>0</b>          | <b>0</b>       | <b>0</b>        |
| - van de federale overheid  | 0               | 0                 | 0                 | 0                 | 0                 | 0              | 0               |
| - van de Vlaamse overheid   | 50.000          | 0                 | 0                 | 1.125.000         | 0                 | 0              | 0               |
| - van de provincie  | 0               | 150.000           | 150.000           | 0                 | 0                 | 0              | 0               |
| - van de gemeente   | 200.000         | 0                 | -200.000          | 0                 | 0                 | 0              | 0               |
| - van het OCMW  | 0               | 0                 | 0                 | 0                 | 0                 | 0              | 0               |
| - van andere entiteiten   | 0               | 0                 | 0                 | 191.100           | 0                 | 0              | 0               |
| <b>III. Investeringsaldo</b>  | <b>-761.763</b> | <b>-7.000.064</b> | <b>-5.842.134</b> | <b>-4.998.815</b> | <b>-1.015.000</b> | <b>-74.000</b> | <b>-142.500</b> |

|   |                 |                   |                   |                   |                 |                |                |
|---|-----------------|-------------------|-------------------|-------------------|-----------------|----------------|----------------|
| <b>Saldo exploitatie en investeringen</b> | <b>-621.114</b> | <b>-6.925.642</b> | <b>-5.728.752</b> | <b>-4.477.291</b> | <b>-431.321</b> | <b>508.221</b> | <b>431.347</b> |
|---|-----------------|-------------------|-------------------|-------------------|-----------------|----------------|----------------|

## Schema T2 : Ontvangsten en uitgaven naar economische aard

| I. Financieringsuitgaven  | Rek 2020 | Rek 2021      | Mijp 2021      | Mijp 2022      | Mijp 2023      | Mijp 2024      | Mijp 2025      |
|---|----------|---------------|----------------|----------------|----------------|----------------|----------------|
| <b>A. Vereffening van financiële schulden</b>                     | <b>0</b> | <b>99.244</b> | <b>112.274</b> | <b>486.237</b> | <b>535.404</b> | <b>541.371</b> | <b>545.495</b> |
| 1. Periodieke aflossingen van opgenomen leningen en leasings      | 0        | 99.244        | 112.274        | 486.237        | 535.404        | 541.371        | 545.495        |
| 2. Niet-periodieke aflossingen van opgenomen leningen en leasings | 0        | 0             | 0              | 0              | 0              | 0              | 0              |
| <b>B. Vereffening van niet-financiële schulden</b>                | <b>0</b> | <b>0</b>      | <b>0</b>       | <b>0</b>       | <b>0</b>       | <b>0</b>       | <b>0</b>       |
| <b>C. Toegestane leningen en betalingsuitstel</b>                 | <b>0</b> | <b>0</b>      | <b>0</b>       | <b>0</b>       | <b>0</b>       | <b>0</b>       | <b>0</b>       |
| 1. Toegestane leningen  | 0        | 0             | 0              | 0              | 0              | 0              | 0              |
| - aan autonome provinciebedrijven (APB)                           | 0        | 0             | 0              | 0              | 0              | 0              | 0              |
| - aan autonome gemeentebedrijven (AGB)                            | 0        | 0             | 0              | 0              | 0              | 0              | 0              |
| - aan welzijnsverenigingen  | 0        | 0             | 0              | 0              | 0              | 0              | 0              |
| - aan andere OCMW-verenigingen                                    | 0        | 0             | 0              | 0              | 0              | 0              | 0              |
| - aan de politiezone  | 0        | 0             | 0              | 0              | 0              | 0              | 0              |
| - aan de hulpverleningszone                                       | 0        | 0             | 0              | 0              | 0              | 0              | 0              |
| - aan intergemeentelijke samenwerkingsverbanden (IGS)             | 0        | 0             | 0              | 0              | 0              | 0              | 0              |
| - aan besturen van de eredienst                                   | 0        | 0             | 0              | 0              | 0              | 0              | 0              |
| - aan niet-confessionele levensbeschouwelijke gemeenschappen      | 0        | 0             | 0              | 0              | 0              | 0              | 0              |
| - aan andere begunstigden   | 0        | 0             | 0              | 0              | 0              | 0              | 0              |
| 2. Toegestaan betalingsuitstel                                    | 0        | 0             | 0              | 0              | 0              | 0              | 0              |
| <b>D. Vooruitbetalingen</b>                                       | <b>0</b> | <b>0</b>      | <b>0</b>       | <b>0</b>       | <b>0</b>       | <b>0</b>       | <b>0</b>       |
| <b>E. Kapitaalsverminderingen</b>                                 | <b>0</b> | <b>0</b>      | <b>0</b>       | <b>0</b>       | <b>0</b>       | <b>0</b>       | <b>0</b>       |



## Schema T2 : Ontvangsten en uitgaven naar economische aard

| II. Financieringsontvangsten  | Rek 2020       | Rek 2021         | Mijp 2021        | Mijp 2022        | Mijp 2023        | Mijp 2024       | Mijp 2025       |
|---|----------------|------------------|------------------|------------------|------------------|-----------------|-----------------|
| <b>A. Aangaan van financiële schulden</b>   | <b>687.360</b> | <b>6.996.273</b> | <b>5.958.401</b> | <b>5.081.000</b> | <b>1.015.000</b> | <b>74.000</b>   | <b>142.500</b>  |
| - opname van leningen en leasings bij financiële instellingen   | 0              | 0                | 0                | 0                | 0                | 0               | 0               |
| - opname van leningen en leasings bij andere entiteiten   | 687.360        | 6.996.273        | 5.958.401        | 5.081.000        | 1.015.000        | 74.000          | 142.500         |
| <b>B. Aangaan van niet-financiële schulden</b>  | <b>0</b>       | <b>0</b>         | <b>0</b>         | <b>0</b>         | <b>0</b>         | <b>0</b>        | <b>0</b>        |
| <b>C. Vereffening van toegestane leningen en betalingsuitstel</b>   | <b>0</b>       | <b>0</b>         | <b>0</b>         | <b>0</b>         | <b>0</b>         | <b>0</b>        | <b>0</b>        |
| 1. Terugvordering van toegestane leningen   | 0              | 0                | 0                | 0                | 0                | 0               | 0               |
| a. Periodieke terugvorderingen  | 0              | 0                | 0                | 0                | 0                | 0               | 0               |
| b. Niet-periodieke terugvorderingen   | 0              | 0                | 0                | 0                | 0                | 0               | 0               |
| 2. Vereffening van betalingsuitstel   | 0              | 0                | 0                | 0                | 0                | 0               | 0               |
| <b>D. Vereffening van vooruitbetalingen</b>   | <b>0</b>       | <b>0</b>         | <b>0</b>         | <b>0</b>         | <b>0</b>         | <b>0</b>        | <b>0</b>        |
| <b>E. Kapitaalsvermeerderingen</b>  | <b>0</b>       | <b>0</b>         | <b>0</b>         | <b>0</b>         | <b>0</b>         | <b>0</b>        | <b>0</b>        |
| <b>F. Bijdragen en schenkingen niet gekoppeld aan operationele activiteiten of aan de verwerving van vaste activa</b> | <b>0</b>       | <b>0</b>         | <b>0</b>         | <b>0</b>         | <b>0</b>         | <b>0</b>        | <b>0</b>        |
| <b>III. Financieringssaldo</b>  | <b>687.360</b> | <b>6.897.029</b> | <b>5.846.127</b> | <b>4.594.763</b> | <b>479.596</b>   | <b>-467.371</b> | <b>-402.995</b> |
| <b>Budgetair resultaat van het boekjaar</b>   | <b>66.246</b>  | <b>-28.613</b>   | <b>117.375</b>   | <b>117.472</b>   | <b>48.275</b>    | <b>40.849</b>   | <b>28.352</b>   |

AGB Wielsbeke  
Rijksweg 314  
KBO: 0692792608

NIS: 37017

Voorzitter: Jan Stevens  
Secretaris: Bruno Debrabandere  
Financieel directeur: Brecht Carels

## **T3 : Investeringsproject**

Jaarrekening 2021

Financiële nota Jaarrekening 2021

Volgnummer budgettaire boekhouding : 67962

Volgnummer algemene boekhouding : 20039

|   | Reeds Gerealiseerd |           | Nog te realiseren |           |        | Totaal     |
|---|--------------------|-----------|-------------------|-----------|--------|------------|
|   | vóór MJP           | in MJP    | vóór MJP          | in MJP    | na MJP |            |
| <b>I. UITGAVEN</b>  |                    |           |                   |           |        |            |
| <b>A. Investeren in financiële vaste activa</b>                         | 0                  | 0         | 0                 | 0         | 0      | 0          |
| 1. Extern verzelfstandigde agentschappen                                | 0                  | 0         | 0                 | 0         | 0      | 0          |
| 2. Intergemeentelijke samenwerkingsverbanden en soortgelijke entiteiten | 0                  | 0         | 0                 | 0         | 0      | 0          |
| 3. OCMW-Verenigingen  | 0                  | 0         | 0                 | 0         | 0      | 0          |
| 4. Andere financiële vaste activa                                       | 0                  | 0         | 0                 | 0         | 0      | 0          |
| <b>B. Investeren in materiële vaste activa</b>                          | 0                  | 4.996.030 | 0                 | 7.106.000 | 0      | 12.102.030 |
| 1. Gemeenschapsgoederen en bedrijfsmatige materiële vaste activa        | 0                  | 4.996.030 | 0                 | 7.106.000 | 0      | 12.102.030 |
| <i>a. Terreinen en gebouwen</i>   | 0                  | 4.996.030 | 0                 | 7.040.000 | 0      | 12.036.030 |
| <i>b. Wegen en andere infrastructuur</i>                                | 0                  | 0         | 0                 | 0         | 0      | 0          |
| <i>c. Roerende goederen</i>   | 0                  | 0         | 0                 | 66.000    | 0      | 66.000     |
| <i>d. Leasing en soortgelijke rechten</i>                               | 0                  | 0         | 0                 | 0         | 0      | 0          |
| <i>e. Erfgoed</i>   | 0                  | 0         | 0                 | 0         | 0      | 0          |
| 2. Andere materiële vaste activa  | 0                  | 0         | 0                 | 0         | 0      | 0          |
| <i>a. Onroerende goederen</i>   | 0                  | 0         | 0                 | 0         | 0      | 0          |
| <i>b. Roerende goederen</i>   | 0                  | 0         | 0                 | 0         | 0      | 0          |
| <b>C. Investeren in immateriële vaste activa</b>                        | 0                  | 0         | 0                 | 0         | 0      | 0          |
| <b>D. Toegestane investeringssubsidies</b>                              | 0                  | 0         | 0                 | 0         | 0      | 0          |
| <b>II. Ontvangsten</b>  |                    |           |                   |           |        |            |
| <b>A. Verkoop van financiële vaste activa</b>                           | 0                  | 0         | 0                 | 0         | 0      | 0          |
| 1. Extern verzelfstandigde agentschappen                                | 0                  | 0         | 0                 | 0         | 0      | 0          |
| 2. Intergemeentelijke samenwerkingsverbanden en soortgelijke entiteiten | 0                  | 0         | 0                 | 0         | 0      | 0          |
| 3. OCMW-Verenigingen  | 0                  | 0         | 0                 | 0         | 0      | 0          |
| 4. Andere financiële vaste activa                                       | 0                  | 0         | 0                 | 0         | 0      | 0          |
| <b>B. Verkoop van materiële vaste activa</b>                            | 0                  | 0         | 0                 | 0         | 0      | 0          |
| 1. Gemeenschapsgoederen en bedrijfsmatige materiële vaste activa        | 0                  | 0         | 0                 | 0         | 0      | 0          |
| <i>a. Terreinen en gebouwen</i>   | 0                  | 0         | 0                 | 0         | 0      | 0          |
| <i>b. Wegen en andere infrastructuur</i>                                | 0                  | 0         | 0                 | 0         | 0      | 0          |

|  |   |   |   |   |   |                  |   |                  |                  |
|--|---|---|---|---|---|------------------|---|------------------|------------------|
| <i>c. Roerende goederen</i>                    | 0 | 0 | 0 | 0 | 0 | 0                | 0 | 0                | 0                |
| <i>d. Leasing en soortgelijke rechten</i>      | 0 | 0 | 0 | 0 | 0 | 0                | 0 | 0                | 0                |
| <i>e. Erfgoed</i>                              | 0 | 0 | 0 | 0 | 0 | 0                | 0 | 0                | 0                |
| <b>2. Andere materiële vaste activa</b>        | 0 | 0 | 0 | 0 | 0 | 0                | 0 | 0                | 0                |
| <i>a. Onroerende goederen</i>                  | 0 | 0 | 0 | 0 | 0 | 0                | 0 | 0                | 0                |
| <i>b. Roerende goederen</i>                    | 0 | 0 | 0 | 0 | 0 | 0                | 0 | 0                | 0                |
| <b>C. Verkoop van immateriële vaste activa</b> | 0 | 0 | 0 | 0 | 0 | 0                | 0 | 0                | 0                |
| <b>D. Investeringsubsidies en -schenkingen</b> | 0 | 0 | 0 | 0 | 0 | 0                | 0 | 0                | 0                |
|  |   |   |   |   |   | <b>1.125.000</b> |   | <b>1.125.000</b> | <b>0</b>         |
|  |   |   |   |   |   |                  |   |                  | <b>1.125.000</b> |

AGB Wielsbeke  
Rijksweg 314  
KBO: 0692792608

NIS: 37017

Voorzitter: Jan Stevens  
Secretaris: Bruno Debrabandere  
Financieel directeur: Brecht Carels

## **T4 : Evolutie van de financiële schulden**

Jaarrekening 2021

Financiële nota Jaarrekening 2021

Volgnummer budgettaire boekhouding : 67962

Volgnummer algemene boekhouding : 20039

## Schema T4 : Evolutie van de financiële schulden

| Financiële schulden op 31 december   | Rek 2020         | Rek 2021         | Mijp 2022         | Mijp 2023         | Mijp 2024         | Mijp 2025         |
|--|------------------|------------------|-------------------|-------------------|-------------------|-------------------|
| <b>A. Financiële schulden op lange termijn</b>                               | <b>2.607.718</b> | <b>9.261.306</b> | <b>13.564.106</b> | <b>14.037.735</b> | <b>13.566.240</b> | <b>13.171.344</b> |
| 1. Financiële schulden op 1 januari  | 1.920.358        | 2.607.718        | 9.261.306         | 13.564.106        | 14.037.735        | 13.566.240        |
| 2. Nieuwe leningen   | 687.360          | 6.996.273        | 5.081.000         | 1.015.000         | 74.000            | 142.500           |
| 3. Aflossingen   | 0                | 0                | 0                 | 0                 | 0                 | 0                 |
| 4. Overboekingen   | 0                | -342.685         | -535.404          | -541.371          | -545.495          | -537.396          |
| 5. Andere mutaties   | 0                | 0                | -242.796          | 0                 | 0                 | 0                 |
| <b>B. Financiële schulden op lange termijn die binnen het jaar vervallen</b> | <b>0</b>         | <b>243.441</b>   | <b>535.404</b>    | <b>541.371</b>    | <b>545.495</b>    | <b>537.396</b>    |
| 1. Financiële schulden op 1 januari  | 0                | 0                | 243.441           | 535.404           | 541.371           | 545.495           |
| 2. Aflossingen   | 0                | -99.244          | -486.237          | -535.404          | -541.371          | -545.495          |
| 3. Overboekingen   | 0                | 342.685          | 535.404           | 541.371           | 545.495           | 537.396           |
| 4. Andere mutaties   | 0                | 0                | 242.796           | 0                 | 0                 | 0                 |
| <b>C. Financiële schulden op korte termijn</b>                               | <b>0</b>         | <b>0</b>         | <b>0</b>          | <b>0</b>          | <b>0</b>          | <b>0</b>          |
| <b>Totaal financiële schulden</b>  | <b>2.607.718</b> | <b>9.504.747</b> | <b>14.099.510</b> | <b>14.579.106</b> | <b>14.111.735</b> | <b>13.708.740</b> |

AGB Wielsbeke  
Rijksweg 314  
KBO: 0692792608

NIS: 37017

Voorzitter: Jan Stevens  
Secretaris: Bruno Debrabandere  
Financieel directeur: Brecht Carels

## **T5 : Toelichting bij de balans**

Jaarrekening 2021

Financiële nota Jaarrekening 2021

Volgnummer budgettaire boekhouding : 67962

Volgnummer algemene boekhouding : 20039

## Schema T5 : Toelichting bij de balans

| Mutatiestaat van de vaste activa                             | Boekwaarde op 1/1 | Aankopen         | Verkopen | Overboekingen | Herwaarderings | Afschrijving en waardevermindering | Andere mutaties | Boekwaarde op 31/12 |
|--|-------------------|------------------|----------|---------------|----------------|------------------------------------|-----------------|---------------------|
| <b>A. Financiële vaste activa</b>                            | <b>0</b>          | <b>2.243</b>     | <b>0</b> | <b>0</b>      | <b>0</b>       | <b>0</b>                           | <b>0</b>        | <b>2.243</b>        |
| 1. Extern verzelfstandigde agentschappen                     | 0                 | 0                | 0        | 0             | 0              | 0                                  | 0               | 0                   |
| 2. Intergemeentelijke samenwerkingsverbanden en soortgelijke | 0                 | 0                | 0        | 0             | 0              | 0                                  | 0               | 0                   |
| 3. OCMW-verenigingen   | 0                 | 0                | 0        | 0             | 0              | 0                                  | 0               | 0                   |
| 4. Andere financiële vaste activa                            | 0                 | 2.243            | 0        | 0             | 0              | 0                                  | 0               | 2.243               |
| <b>B. Materiële vaste activa</b>                             | <b>2.856.170</b>  | <b>6.947.821</b> | <b>0</b> | <b>0</b>      | <b>0</b>       | <b>97.791</b>                      | <b>0</b>        | <b>9.706.200</b>    |
| 1. Gemeenschapsgoederen                                      | 277.675           | 2.494.076        | 0        | 0             | 0              | 10.291                             | -92.904         | 2.668.556           |
| a. Terreinen en gebouwen                                     | 241.829           | 283.748          | 0        | 0             | 0              | 1.744                              | -92.904         | 430.929             |
| b. Wegen en andere infrastructuur                            | 0                 | 0                | 0        | 0             | 0              | 0                                  | 0               | 0                   |
| c. Installaties, machines en uitrusting                      | 0                 | 0                | 0        | 0             | 0              | 0                                  | 0               | 0                   |
| d. Meubilair, kantooruitrusting en rollend materieel         | 35.846            | 0                | 0        | 0             | 0              | 8.346                              | 0               | 27.501              |
| e. Leasing en soortgelijke rechten                           | 0                 | 2.210.329        | 0        | 0             | 0              | 202                                | 0               | 2.210.127           |
| f. Erfgoed   | 0                 | 0                | 0        | 0             | 0              | 0                                  | 0               | 0                   |
| 2. Bedrijfsmatige materiële vaste activa                     | 2.57.495          | 4.453.745        | 0        | 0             | 0              | 87.500                             | 92.904          | 7.037.644           |
| a. Terreinen en gebouwen                                     | 2.531.707         | 4.449.768        | 0        | 0             | 0              | 81.950                             | 92.904          | 6.992.430           |
| b. Installaties, machines en uitrusting                      | 46.787            | 3.977            | 0        | 0             | 0              | 5.550                              | 0               | 45.214              |
| c. Meubilair, kantooruitrusting en rollend materieel         | 0                 | 0                | 0        | 0             | 0              | 0                                  | 0               | 0                   |
| d. Leasing en soortgelijke rechten                           | 0                 | 0                | 0        | 0             | 0              | 0                                  | 0               | 0                   |
| 3. Andere materiële vaste activa                             | 0                 | 0                | 0        | 0             | 0              | 0                                  | 0               | 0                   |
| a. Terreinen en gebouwen                                     | 0                 | 0                | 0        | 0             | 0              | 0                                  | 0               | 0                   |
| b. Roerende goederen   | 0                 | 0                | 0        | 0             | 0              | 0                                  | 0               | 0                   |
| <b>C. Immateriële vaste activa</b>                           | <b>0</b>          | <b>0</b>         | <b>0</b> | <b>0</b>      | <b>0</b>       | <b>0</b>                           | <b>0</b>        | <b>0</b>            |



| <b>Mutatiestaat van het nettoactief</b>    |                      |  |                                     |                 |                        |  |
|--|----------------------|--|-------------------------------------|-----------------|------------------------|--|
|  | Boekwaarde op<br>1/1 | Toevoeging                                 | Verrekening                         | Andere mutaties | Boekwaarde op<br>31/12 |  |
| <b>A. Kapitaalsubsidies en schenkingen</b> |                      |  |                                     |                 |                        |  |
| WIELSBEKE                                  | 248.333              | -50.000                                    | 1.804                               | 0               | 196.530                |  |
| Totaal                                     | 248.333              | -50.000                                    | 1.804                               | 0               | 196.530                |  |
| <b>B. Gecumuleerd overschot of tekort</b>  |                      | Overschot of<br>tekort van het<br>boekjaar | Tussenkomst<br>gemeente aan<br>OCMW | Andere mutaties | Boekwaarde op<br>31/12 |  |
| WIELSBEKE                                  | 76.324               | 0  | 0                                   | 0               | 76.324                 |  |
| Totaal                                     | 76.324               | 0  | 0                                   | 0               | 76.324                 |  |
| <b>C. Herwaarderingsreserves</b>           | Boekwaarde op<br>1/1 | Toevoeging                                 | Terugneming                         | Andere mutaties | Boekwaarde op<br>31/12 |  |
| WIELSBEKE                                  | 0                    | 0  | 0                                   | 0               | 0                      |  |
| Totaal                                     | 0                    | 0  | 0                                   | 0               | 0                      |  |
| <b>D. Overig nettoactief</b>               | Boekwaarde op<br>1/1 | Wijziging kapitaal                         |                                     | Andere mutaties | Boekwaarde op<br>31/12 |  |
| WIELSBEKE                                  | 0                    | 0  |                                     | 0               | 0                      |  |
| Totaal                                     | 0                    | 0  |                                     | 0               | 0                      |  |
| <b>E. Totaal nettoactief</b>               | Boekwaarde op<br>1/1 |  |                                     | Andere mutaties | Boekwaarde op<br>31/12 |  |
| WIELSBEKE                                  | 324.657              |  |                                     | -51.804         | 272.853                |  |
| Totaal                                     | 324.657              |  |                                     | -51.804         | 272.853                |  |





## **Overzicht van de financiële risico's**



### **Financiële risico's**

AGB Wielsbeke

Rijksweg 314

KBO: 0692792608

NIS: 37017

Voorzitter:

Jan Stevens

Secretaris:

Bruno Debrabandere

Financieel directeur:

Brecht Carels

### **Risico's inzake exploitatie- en investeringsuitgaven**

#### **Werkingskosten IT:**

Steeds meer verwachten de burgers een instant en online communicatie met de diensten wat een steeds verdere digitalisering en informatisering vergt. Ook steeds meer digitaliseren van de administratie vergt verdere inspanningen in ICT. Om dit te verwezenlijken dienen grotere noodzakelijke kredieten te worden voorzien.

#### **Corona-pandemie:**

Covid-19 zal ongetwijfeld gevolgen hebben voor de financiën van het AGB Wielsbeke. Naast het menselijke leed zien we ook effecten opdoemen in de economische wereld. De uiteindelijk financiële repercussies die hieruit zullen voortvloeien en hoe groot de impact zal zijn, is op dit moment nog moeilijk in te schatten.

#### **Huidige economische toestand:**

De huidige economische toestand ziet er niet zo rooskleurig uit. Na de coronacrisis worden we geconfronteerd met de geopolitieke spanningen tussen Rusland en Oekraïne die een enorme impact hebben op de werking van AGB Wielsbeke. De cocktail van stijgende inflatie, dalende economische groei, in combinatie met stijgende rentevoeten, problemen op de arbeidsmarkt, ... maken de economische toestand heel moeilijk voorspelbaar. Gevolgen hiervan zijn de sterke stijging van de werkingskosten, energiekosten, de ramingen in grote investeringsdossiers die onder druk komen te staan, ...

### **Risico's inzake fraude in betalingsverkeer**

Via een interne procedure binnen de dienst Financiën, worden wijzigingen aan bankrekeningnummers in het software-systeem slechts uitgevoerd na een schriftelijke en ondertekende bevestiging door de betrokken derde en/of leverancier. Phishing-cases worden onmiddellijk gemeld aan de financieel directeur voor verder gevolg.

### **Risico's inzake beleid rond structureel onvermogende debiteuren**

Een goed debiteurenbeheer-proces inzake niet-fiscale invorderingen voorkomt dat klanten niet of niet op tijd betalen. Dat maakt het een snelle en effectieve manier om de financiële (liquiditeits)positie van het AGB te versterken. Het is de bedoeling om de openstaande vervallen vorderingen op kwartaalbasis op te volgen in een financieel rapport. Tijdens de corona-piek werden de invorderingen stilgelegd, maar intussen opnieuw opgestart. Het is moeilijk te voorspellen hoe dit verder zal evolueren na uitbraak van de pandemie en de gevolgen van de geopolitieke spanningen tussen Rusland en Oekraïne.





## **Waarderingsregels**

## Waarderingsregels

### Beginbalans

De waarderingsregels zijn gebaseerd op het **continuïteitsprincipe**.

Men laat zich in hoofdzaak leiden door historische gegevens zoals aanschaffingswaarde en aanschafjaar.

Op deze basisgegevens moet men dan de nieuwe BBC-waarderingsregels toepassen alsof het bestuur deze waarderingsregels altijd al heeft toegepast.

Alle gegevens werden geconverteerd in de BBC-omgeving, zelfs als de nieuwe waarderingsregels een boekwaarde gelijk aan nul genereerde per 01/01/2011.

**Investeringsgoederen** die niet meer aanwezig zijn, werden niet mee opgenomen per 01/01/2011.

**Subsidies** waarbij van het investeringsgoed geen historische gegevens gekend zijn, werden niet mee opgenomen per 01/01/2011.

De geactiveerde toegekende investeringssubsidies werden niet meer opgenomen in de beginbalans.

### Jaarrekening

Dezelfde principes van de waarderingsregels toegepast op de beginbalans zullen toegepast worden in de jaarrekeningen.

### Algemene bepalingen

- de boekhouding wordt gevoerd in euro;
- elk bestanddeel van het vermogen moet afzonderlijk gewaardeerd worden, uitzondering wanneer de aanschaffingswaarde te verwaarlozen is tov het balanstotaal;
- kosten en opbrengsten worden verbonden aan het financieel boekjaar waarin ze werkelijk worden gerealiseerd (= transactiemoment);
- bij de inning van vorderingen worden betalingsverschillen tot € 0,99 geboekt als kost of opbrengst, en niet ingevorderd of terugbetaald;
- de aanschaffingsprijs, ruilwaarde, vervaardigingsprijs of schenkingswaarde van activa omvat naast de prijs van het goed, eveneens de belastingen, vervoer en studiekosten die rechtstreeks verband houden met de realisatie of verwerving ervan;
- Andere studie- en andere gelijksoortige kosten worden verwerkt in rubriek immateriële vaste activa;
- voor de bepaling van het jaarlijks afschrijvingsbedrag van de vaste activa, wordt de volgende formule gehanteerd:
 

|                                     |                         |
|-------------------------------------|-------------------------|
| boekhoudkundige waarde – restwaarde | resterende gebruiksduur |
|-------------------------------------|-------------------------|
- Herwaarderings gebeurtenissen niet meer automatisch, enkel op overige materiële en financiële vaste activa zijn herwaarderings mogelijk;
- Waarderverminderingen kunnen ook als correctie op de aanschaffingswaarde van actiefbestanddelen wanneer de boekwaarde te hoog is;
- Goederen worden in principe geactiveerd en op de balans geplaatst vanaf een waarde van 2500 euro exclusief btw, afwijkingen zijn mogelijk;



## Bijzondere bepalingen

### Wloftend activa

#### Liquide middelen en geldbeleggingen

- worden gewaardeerd tegen nominale waarde, uitzondering aandelen en vastrentende effecten aan aanschaffingswaarde
- er kunnen geen herwaarderingen gebeuren
- er kunnen waardeverminderingen, meer- en minderwaarden geboekt worden

#### Vorderingen op korte termijn

- worden gewaardeerd tegen nominale waarde
- waardeverminderingen:

In geval er onzekerheid bestaat over de inbaarheid van bepaalde vorderingen, kunnen deze overgeboekt worden naar dubieuze debiteuren.

Op de dubieuze debiteuren worden waardeverminderingen geboekt in functie van de ouderdom van de vordering, zijnde:

|                              |  |
|------------------------------|--|
| Kleiner of gelijk aan 1 jaar | 0%                                     |
| Vanaf 1 jaar                 | dubieuze debiteuren                    |
| Vanaf 2 jaar                 | 15%                                    |
| Vanaf 3 jaar                 | 35%                                    |
| Vanaf 4 jaar                 | 25%                                    |
| Vanaf 5 jaar                 | 25% automatisch uitboeken als onwaarde |

#### Overlopende rekeningen van het actief

- worden gewaardeerd tegen aanschaffingswaarde voor het toe te rekenen of over te dragen gedeelte
- overlopende rekeningen worden geboekt indien ze een wezenlijke invloed hebben op het resultaat voor bedragen van > €2.500,00 incl. BTW

#### Vorderingen op lange termijn die binnen het jaar vervallen

- worden gewaardeerd tegen de nominale waarde van de in het boekjaar vervallen gedeeltes van de langetermijn vordering

#### Vaste activa:

##### Vorderingen op lange termijn

- worden gewaardeerd tegen nominale waarde
- waardeverminderingen:

In geval er onzekerheid bestaat over de inbaarheid van bepaalde vorderingen, kunnen deze overgeboekt worden naar dubieuze debiteuren.

Op de dubieuze debiteuren worden waardeverminderingen geboekt in functie van de ouderdom van de vordering, zijnde:

|                              |  |
|------------------------------|--|
| Kleiner of gelijk aan 1 jaar | 0%                                     |
| Vanaf 2 jaar                 | 15%                                    |
| Vanaf 3 jaar                 | 35%                                    |
| Vanaf 4 jaar                 | 25%                                    |
| Vanaf 5 jaar                 | 25% automatisch uitboeken als onwaarde |

##### Financiële vaste activa

- Financiële vaste activa bevatten de belangen en de vorderingen die door besturen worden aangehouden in andere entiteiten om een duurzame band te scheppen met de betrokken entiteiten. Het criterium om als financieel vast actief te worden opgenomen (en dus niet als geldbelegging) is duurzaamheid.
- belangen of aandelen worden gewaardeerd tegen de aanschaffingswaarde.
- vorderingen op entiteiten op die het op een duurzame wijze wil ondersteunen, worden gewaardeerd tegen nominale waarde.
- **waarder**ing is mogelijk op grond van objectieve gegevens
- borgtochten in contanten worden gewaardeerd tegen de contante waarde van de storting

### Materiële vaste activa

#### Niet bebouwde gronden en terreinen

- Wbrden gewaardeerd tegen de aanschafwaarde of schattingswaarde
- ze worden niet afgeschreven met uitzondering van buitengewoon onderhoud
- en kan een waardevermindering toegepast worden op grond van objectieve gegevens
- overzicht:

|  | Algemene Rekening | Afschrijvingsduur | Afschrijvingsduur buitengewoon onderhoud | Startjaar                       |
|--|-------------------|-------------------|--|---------------------------------|
| Parkeerplaatsen                                | 2200000           | geen              | 0 jaar                                   | Aanschaf, voorlopige oplevering |
| Landbouwgronden                                | 2200100           | geen              | 0 jaar                                   | Aanschaf, voorlopige oplevering |
| Niet bebouwde bouwgronden                      | 2200200           | geen              | 0 jaar                                   | Aanschaf, voorlopige oplevering |
| Industriegebouwen                              | 2200300           | geen              | 0 jaar                                   | Aanschaf, voorlopige oplevering |
| Natuurgebieden                                 | 2200400           | geen              | 0 jaar                                   | Aanschaf, voorlopige oplevering |
| Sport, speelpleinen, parken en begraafplaatsen | 2200500           | geen              | 0 jaar                                   | Aanschaf, voorlopige oplevering |
| Begraafplaatsen                                | 2200600           | geen              | 0 jaar                                   | Aanschaf, voorlopige oplevering |
| Bosgronden                                     | 2200700           | geen              | 0 jaar                                   | Aanschaf, voorlopige oplevering |
| Onbebouwde terreinen beplanting                | 2200800           | geen              | 0 jaar                                   | Aanschaf, voorlopige oplevering |
| Andere terreinen                               | 2200900           | geen              | 0 jaar                                   | Aanschaf, voorlopige oplevering |
| Bedrijfsmatige terreinen                       | 2290000           | geen              | 0 jaar                                   | Aanschaf, voorlopige oplevering |
| Terreinen van wegen                            | 2202000           | geen              | 0 jaar                                   | Aanschaf, voorlopige oplevering |
| Terreinen van waterlopen                       | 2203000           | geen              | 0 jaar                                   | Aanschaf, voorlopige oplevering |
| Niet bebouwde gronden en terreinen in aanbouw  |                   | geen              | geen                                     |                                 |

**Gebouwen en bebouwde terreinen**

- worden gewaardeerd aan aanschafwaarde, oprichtingswaarde, ruil- of schenkingswaarde
- grote onderhoudswerken aan gebouwen worden gewaardeerd aan realisatiewaarde
- afschrijvingen gebeuren lineair gedurende 30 jaar, niet op terreinen
- afschrijvingen op buitengewoon onderhoud gebeuren lineair gedurende 30 jaar.
- er kan een waardevermindering toegepast worden op grond van objectieve gegevens
- overzicht:

|                                     | Algemene Rekening | Afschrijvingsduur | Afschrijvingsduur buitengewoon onderhoud | Startjaar                       |
|-------------------------------------|-------------------|-------------------|--|---------------------------------|
| Administratieve gebouwen            | 2210100           | 30 jaar           | 30 jaar                                  | Aanschaf, voorlopige oplevering |
| Schoolgebouwen                      | 2210200           | 30 jaar           | 30 jaar                                  | Aanschaf, voorlopige oplevering |
| Gebouwen industriële en exploitatie | 2210300           | 30 jaar           | 30 jaar                                  | Aanschaf, voorlopige oplevering |
| Sportgebouwen                       | 2210400           | 30 jaar           | 30 jaar                                  | Aanschaf, voorlopige oplevering |
| Cultuur                             | 2210500           | 30 jaar           | 30 jaar                                  | Aanschaf, voorlopige oplevering |
| Erediensten                         | 2210700           | 30 jaar           | 30 jaar                                  | Aanschaf, voorlopige oplevering |
| Andere gebouwen                     | 2210800           | 30 jaar           | 30 jaar                                  | Aanschaf, voorlopige oplevering |
| Bebouwde terreinen                  | 2220000           | geen              | 0 jaar                                   | Aanschaf, voorlopige oplevering |
| Gebouwen                            | 2210000           | 30 jaar           | 30 jaar                                  | Aanschaf, voorlopige oplevering |
| Gebouwen in aanbouw                 |                   | geen              | geen                                     |                                 |

**Zakelijke rechten op onroerende goederen**

- worden gewaardeerd tegen de betaalde vergoeding
- overzicht:

|  | Algemene Rekening | Afschrijvingsduur | Afschrijvingsduur buitengewoon onderhoud | Startjaar |
|--|-------------------|-------------------|--|-----------|
| Overige zakelijke rechten op onroerende goederen | 2230000           | 30 jaar           |  | Aanschaf  |

**Wegen, waterlopen en riolering en overige infrastructuur betreffende wegen, waterlopen en riolering**

- worden gewaardeerd aan aanschafwaarde, oprichtingswaarde, ruil- of schenkingswaarde
- afschrijvingen gebeuren lineair volgens de aard
- Eñ kan een waardevermindering toegepast worden op grond van objectieve gegevens
- overzicht:

|   | Algemene Rekening | Afschrijvingsduur | Afschrijvingsduur buitengewoon onderhoud | Startjaar                       |
|---|-------------------|-------------------|--|---------------------------------|
| Wegen   | 2240000           | 30 jaar           | 30 jaar                                  | Aanschaf, voorlopige oplevering |
| Overige infrastructuur betreffende wegen            | 2250000           | 30 jaar           | 30 jaar                                  | Aanschaf, voorlopige oplevering |
| Waterlopen en waterbekkens                          | 2260000           | 50 jaar           | 50 jaar                                  | Aanschaf, voorlopige oplevering |
| Riolering   | 2280000           | 50 jaar           | 50 jaar                                  | Aanschaf, voorlopige oplevering |
| Overige onroerende infrastructuur                   | 2289000           | 30 jaar           | 30 jaar                                  | Aanschaf, voorlopige oplevering |
| Wegen in aanbouw                                    |                   | geen              | geen                                     |                                 |
| Overige infrastructuur betreffende wegen in aanbouw |                   | geen              | geen                                     |                                 |

**Installaties, machines en uitrusting**

- worden gewaardeerd aan aanschafwaarde
- afschrijvingen gebeuren lineair gedurende 10 jaar
- Eñ kan een waardevermindering toegepast worden op grond van objectieve gegevens
- overzicht:

|   | Algemene Rekening | Afschrijvingsduur | Afschrijvingsduur buitengewoon onderhoud | Startjaar |
|---|-------------------|-------------------|--|-----------|
| Installaties, machines en uitrusting-gemeenschapsgoederen | 2300000           | 10 jaar           | 10 jaar                                  | Aanschaf  |
| Installaties, machines en uitrusting- bedrijfsmatig       | 2350000           | 10 jaar           | 10 jaar                                  | Aanschaf  |
| Installaties, machines en uitrusting in aanbouw           |                   | geen              |  |           |

**Meubilair, informaticamaterieel, rollend materieel**

- worden gewaardeerd aan aanschafwaarde
- afschrijvingen gebeuren lineair volgens de aard
- Er kan een waardevermindering toegepast worden op grond van objectieve gegevens
- overzicht:

|   | Algemene Rekening | Afschrijvingsduur | Afschrijvingsduur buitengewoon onderhoud | Startjaar |
|---|-------------------|-------------------|--|-----------|
| Meubilair                                 | 2400000           | 10 jaar           | 10 jaar                                  | Aanschaf  |
| Informaticamaterieel-gemeenschapsgoederen | 2410000           | 5 jaar            | 5 jaar                                   | Aanschaf  |
| Kantooruitrusting                         | 2420000           | 10 jaar           | 5 jaar                                   | Aanschaf  |
| Rollend materieel                         | 2430000           | 5 jaar            | 5 jaar                                   | Aanschaf  |
| Vrachtwagens en speciale voertuigen       | 2430200           | 5 jaar            | 5 jaar                                   | Aanschaf  |
| Informaticamaterieel-bedrijfsmatig MVA    | 2460000           | 5 jaar            | 5 jaar                                   | Aanschaf  |

**Kunstpatrimonium & erfgoed**

- worden gewaardeerd tegen de aanschafwaarde of schattingswaarde
- ze worden niet afgeschreven
- Er kan een waardevermindering toegepast worden op grond van objectieve gegevens
- overzicht:

|  | Algemene Rekening | Afschrijvingsduur | Afschrijvingsduur buitengewoon onderhoud | Startjaar |
|--|-------------------|-------------------|--|-----------|
| onroerend kunstpatrimonium en erfgoed          | 2700000           | geen              | geen                                     | Aanschaf  |
| roerend kunstpatrimonium en erfgoed in aanbouw | 2750000           | geen              | geen                                     | Aanschaf  |
| roerend kunstpatrimonium en erfgoed            |                   | geen              |  |           |

### Immateriële vaste activa

#### Concessies, octrooien, licenties, software, ...

- worden gewaardeerd aan de aanschafwaarde
- afschrijvingen gebeuren lineair gedurende 5 jaar
- kunnen geen herwaarderings gebeuren
- kan een waardevermindering toegepast worden op grond van objectieve gegevens
- overzicht:

|   | Algemene Rekening | Afschrijvingsduur | Afschrijvingsduur buitengewoon onderhoud | Startjaar                       |
|---|-------------------|-------------------|--|---------------------------------|
| Concessies, octrooien, licenties, software, ...<br>Concessies, octrooien, licenties, software, ... in aanbouw | 2110000           | 5 jaar<br>geen    | 5 jaar<br>geen                           | Aanschaf, startjaar investering |

#### Plannen, studies en ontwerpen, ...

- worden gewaardeerd aan de aanschafwaarde
- afschrijvingen gebeuren lineair gedurende 5 jaar
- kunnen geen herwaarderings gebeuren
- kan een waardevermindering toegepast worden op grond van objectieve gegevens
- overzicht:

|  | Algemene Rekening | Afschrijvingsduur | Afschrijvingsduur buitengewoon onderhoud | Startjaar                       |
|--|-------------------|-------------------|--|---------------------------------|
| Plannen, studies en ontwerpen<br>Plannen, studies ontwerpen in aanbouw | 2140000           | 5 jaar<br>geen    | 5 jaar<br>geen                           | Aanschaf, startjaar investering |

**Schulden:****Korte termijn****Financiële schulden**

- worden gewaardeerd tegen nominale waarde, voor het gedeelte dat vervalt in het boekjaar, overeenkomstig de aflossingstabellen van de betrokken financiële instelling

**Schulden uit ruiltransacties**

- worden gewaardeerd tegen nominale waarde

**Schulden uit niet-ruiltransacties**

- worden gewaardeerd tegen nominale waarde

**Voorzieningen voor risico's en kosten**

- voorziening voor vakantiegeld wordt geboekt voor de nominale waarde, volgens de gegevens van de externe loonadministratie, en wordt jaarlijks op balansdatum herberekend

**Overlopende rekeningen**

- worden gewaardeerd tegen aanschaffingswaarde voor het toe te rekenen of over te dragen gedeelte

**Schulden op lange termijn die binnen het jaar vervallen**

- worden gewaardeerd tegen nominale waarde voor het gedeelte dat vervalt in het boekjaar



**Lange termijn****Financiële schulden**

- worden gewaardeerd tegen nominale waarde voor de totale uitstaande schuld, verminderd met de schuld van het boekjaar, en overeenkomstig de aflossingstabellen van de betrokken financiële instelling

**Schulden uit ruiltransacties**

- worden gewaardeerd tegen nominale waarde

**Schulden uit niet-ruiltransacties**

- worden gewaardeerd tegen nominale waarde

**Voorzieningen voor risico's en kosten**

- voorzieningen voor pensioenen worden geboekt voor de nominale waarde, volgens de berekening op basis van de coëfficiënten in de bijgevoegde tabellen, en wordt jaarlijks herberekend

**Netto-actief**

- omvat de nominale waarde van de activa, verminderd met de gewaardeerde passiva
- overzicht verrekeningen

De verkregen subsidies waarmee de investeringen zijn gefinancierd, worden verrekend over een termijn die overeenkomt met de afschrijvingsduur van de investering waarvoor de subsidie werd toegekend. De jaarlijkse verrekening houdt in dat de verkregen subsidie geleidelijk in opbrengsten wordt genomen, en de jaarlijkse afschrijvingen van de overeenkomstige investering op die manier neutraliseert.

Zolang een investering in uitvoering is en dus nog niet wordt afgeschreven, wordt de verkregen investeringssubsidie nog niet verrekend.

|   | Algemene Rekening | Verrekeningsduur | Startjaar                           |
|---|-------------------|------------------|-------------------------------------|
| Investeringssubsidies met betrekking tot: |                   |                  |                                     |
| Gronden                                   | 1500000           | Geen, tenzij BO  | Start afschrijving investeringsgoed |
| Gebouwen                                  | 1500000           | Investeringsgoed | Start afschrijving investeringsgoed |
| Wegen                                     | 1500000           | Investeringsgoed | Start afschrijving investeringsgoed |
| Overig infrastructuur wegen               | 1500000           | Investeringsgoed | Start afschrijving investeringsgoed |
| Overige onroerende infrastructuur         | 1500000           | Investeringsgoed | Start afschrijving investeringsgoed |
| Waterlopen en waterbekkens                | 1500000           | Investeringsgoed | Start afschrijving investeringsgoed |
| Roerende goederen                         | 1500000           | Investeringsgoed | Start afschrijving investeringsgoed |
| Schenken:                                 |                   |                  |                                     |
| Overige schenkingen van derden            | 1590000           | Investeringsgoed | Start afschrijving investeringsgoed |



**Niet in balans opgenomen rechten  
en verplichtingen (klasse 0)**





**Verklaring materiële verschillen  
tussen meerjarenplan en rekening**

**MATERIËLE VERSCHILLEN TUSSEN BUDGET EN REKENING - EXPLOITATIE**

| <b>UITGAVEN</b>    |  | <b>Code</b> | <b>BOEKJAAR 2021</b> | <b>BUDGET 2021</b> | <b>VERSCHIL</b> | <b>VERKLARING</b>  |
|--------------------|--|-------------|----------------------|--------------------|-----------------|--|
| <b>BELEIDSVELD</b> |  |             |                      |                    |                 |  |
| 0740               | Sportsector- en verenigingsondersteuning | 615         | 53.481               | 79.765             | -26.284         | Te hoog geraamd op art. 6150001, 6150010, 6150011, 6150200 en 6159999        |
| 0190               | Overig algemeen bestuur                  | 640         | 25.937               |                    | 25.937          | Boeking aanslagbijzet Ven.B - AJ 2021 - BJ 31/12/2020                        |
| 0740               | Sportsector- en verenigingsondersteuning | 6111        | 62.754               | 42.800             | 19.954          | Te laag geraamd : stijging energieprijzen 4kw21 - sportgebouwen en domein    |
| 0739               | Overig kunst- en cultuurbeleid           | 6493        | 25.628               | 42.383             | -16.756         | Mindere uitbetaling Co-producties en toelagen : impact corona                |
| 0739               | Overig kunst- en cultuurbeleid           | 615         | 10.390               | 26.980             | -16.590         | Te hoog geraamd op art. 6159999 en 6159989 (Uitpas Wielsbeke)                |
| 0740               | Sportsector- en verenigingsondersteuning | 613         | 108.128              | 120.440            | -12.312         | Te hoog geraamd op art. 6131006 (Iesgevers) en 6139999 (onderhoud velden)    |
| 0740               | Sportsector- en verenigingsondersteuning | 6493        | 29.420               | 41.500             | -12.080         | Mindere uitbetaling subsidies aan verenigingen en toelagen : impact corona   |
| 0739               | Overig kunst- en cultuurbeleid           | 613         | 32.810               | 44.225             | -11.415         | Te hoog geraamd op art. 6131006 (voorstellingen) en 6131005 (auteursrechten) |
| 0740               | Sportsector- en verenigingsondersteuning | 6103        | 12.965               | 22.500             | -9.535          | Te hoog geraamd op art. 6103010 en 6103099 (onderhoud en herstelling)        |

| <b>ONTVANGSTEN</b> |  | <b>Code</b> | <b>BOEKJAAR 2021</b> | <b>BUDGET 2021</b> | <b>VERSCHIL</b> | <b>VERKLARING</b>   |
|--------------------|--|-------------|----------------------|--------------------|-----------------|---|
| <b>BELEIDSVELD</b> |  |             |                      |                    |                 |   |
| 0742               | Sportinfrastructuur                      | 707         | 176.570              | 225.633            | -49.063         | Prijssubsidie gemeente te hoog geraamd in 2021                              |
| 0703               | Openbare bibliotheken                    | 707         | 30.459               | 65.550             | -35.091         | Prijssubsidie gemeente te hoog geraamd in 2021                              |
| 0739               | Overig kunst- en cultuurbeleid           | 745         | 28.690               | 48.883             | -20.193         | Doorrek. toelagen / subsidies aan gemeente te hoog geraamd in 2021 (corona) |
| 0740               | Sportsector- en verenigingsondersteuning | 745         | 29.420               | 46.500             | -17.080         | Doorrek. toelagen / subsidies aan gemeente te hoog geraamd in 2021 (corona) |
| 0710               | Feesten en plechtigheden                 | 745         | 6.800                | 17.850             | -11.050         | Doorrek. toelagen / subsidies aan gemeente te hoog geraamd in 2021 (corona) |
| 0740               | Sportsector- en verenigingsondersteuning | 702         | 127.479              | 121.585            | 5.894           | Inkomsten te laag geraamd in 2021 mede door BTW regularisatie 2019-2020     |
| 0742               | Sportinfrastructuur                      | 702         | 30.708               | 26.223             | 4.485           | Toegang sportinfrastructuur te laag geraamd in 2021 : impact corona         |

**MATERIËLE VERSCHILLEN TUSSEN BUDGET EN REKENING - INVESTERINGEN**

| UITGAVEN    |  | Code   | BOEKJAAR<br>2021 | BUDGET<br>2021 | VERSCHIL  | VERKLARING  |
|-------------|--|--------|------------------|----------------|-----------|---|
| BELEIDSVELD |  |        |                  |                |           |   |
| 0740        | Sportsector- en verenigingsondersteuning | 2293-0 | 4.449.768        | 3.234.850      | 1.214.918 | Project dak tribune KSC Wielsbeke nog niet uitgevoerd. Budget € 12.500,00<br>Project herstelling vloer Vogelsang uitgevoerd. Overschot budget € 18.635,23<br>Project bouwen sportcomplex + zwembad in uitvoering. Budget € 3.192.350,00<br>Geboekt € 4.438.403,41. Totaal budget MJP € 10.132.350,00    |
| 0740        | Sportsector- en verenigingsondersteuning | 235-0  | 1.455            | 43.930         | -42.475   | Project aankoop tafels niet volledig uitgevoerd. € 31.295,00 budget overgedragen naar 2022.<br>Project aankoop zitbanken domein Hernieuwenburg niet uitgevoerd. € 3.680,00 budget overgedragen naar 2022.<br>Project aankoop sportmaterialen niet uitgevoerd. € 7.500,00 budget overgedragen naar 2022. |
| 0703        | Openbare bibliotheken                    | 221-0  | 4.125            | 45.000         | -40.875   | Project bibliotheek in kerk niet volledig uitgevoerd. € 872,00 budget overgedragen naar 2022.   |
| 0119        | Overige algemene diensten                | 235-0  |                  | 26.000         | -26.000   | Project camera's openbaar domein niet uitgevoerd. € 26.000,00 budget overgedragen naar 2022.  |
| 0119        | Overige algemene diensten                | 221-0  | 182.757          | 205.000        | -22.243   | Project diverse werken gebouwen niet volledig uitgevoerd. € 8.380,00 budget overgedragen naar 2022.   |
| 0739        | Overig kunst- en cultuurbeleid           | 221-0  | 28.576           | 34.000         | -5.424    | Project jachthaven Ooigem uitgevoerd. € 13.862,57 budget niet overgedragen.<br>Project Blekorf/Klooster : schilderwerken ramen + gevel uitgevoerd.<br>€ 5.423,73 budget niet overgedragen.  |

| ONTVANGSTEN |                           | Code  | BOEKJAAR<br>2021 | BUDGET<br>2021 | VERSCHIL | VERKLARING  |
|-------------|---------------------------|-------|------------------|----------------|----------|---|
| BELEIDSVELD |                           |       |                  |                |          |   |
| 0119        | Overige algemene diensten | 150-0 | 150.000          | 319.100        | -169.100 | Subsidie project jachthaven Ooigem nog niet ontvangen van Europa en vzw |







**Toelichting over de kosten, opbrengsten, uitgaven en ontvangsten met een buitengewone invloed op het budgettair resultaat van het boekjaar en het overschot of tekort van het boekjaar**

## Toelichting over de kosten, opbrengsten, uitgaven en ontvangsten met een buitengewone invloed op het budgettaire resultaat van het boekjaar en het overschot of tekort van het boekjaar

- De **coronacrisis** heeft een belangrijke impact op de financiën van AGB Wielsbeke, zowel aan de ontvangstenzijde als aan de uitgavenzijde.
  - Daling van de ontvangsten: verhuur infrastructuur en cafetaria, inkomgelden activiteiten, ...
  - Daling van de uitgaven: verbruik elektriciteit, gas en water, aankoop dranken, werkingskosten, ...
  - Stijging van de ontvangsten: diverse subsidies
  - Stijging van de uitgaven: aankoop beschermingsmaterialen voor medewerkers en personeel, extra uitgaven ikv veiligheidsmaatregelen, ...
- De **geopolitieke spanningen tussen Rusland en Oekraïne** hebben een enorme impact op de werking van AGB Wielsbeke. Denk bijvoorbeeld aan de hoge inflatie en sterke stijging van de werkingskosten, energiekosten, de ramingen in grote investeringsdossiers die onder druk komen te staan, ...
- In boekjaar 2021 werd voor een bedrag van € 4.587.492,57 **leningen** ontvangen van de Gemeente Wielsbeke.
- In de raad van bestuur dd 16 december 2021 werd de akte tot **vestiging van een erfpachtrecht** tussen AGB Wielsbeke en Gemeente Wielsbeke voor een bibliotheekgebouw en een gedeelte van de Sint-Laurentiuskerk goedgekeurd voor een totale contante vergoeding (Canon) van € 2.210.298,74. De vergoeding voor de erfpacht voor de periode van 30 jaar dient in jaarlijkse schijven van € 73.676,62 betaald te worden en voor de eerste maal vóór 1 juni 2022.
- Na screening door Q&A Consultancy werden per 31/12/2021 geen noemenswaardige correcties uitgevoerd.



**Overzicht van de gedeeltes van de kredieten voor investeringen en financieringen voor het boekjaar 2021, die overgedragen werden naar het boekjaar 2022**

| Jaar | Entiteit       | AR       | Bitem | Actie | InvestEnveloppe | SubProject | OmsSubProject                               | Uitg/Ontv | Budgethouder | Tot.Budg.      | Beschikbaar     | Overdracht krediet 2022 |
|------|----------------|----------|-------|-------|-----------------|------------|---|-----------|--------------|----------------|-----------------|-------------------------|
| 2021 | AG : WIELSBEKE | 15005000 | 01190 |       | GEB O           | 79         | Subsidie project jachthaven Ooigem          | O         | FIN          | 145.000,00 €   | 145.000,00 €    | 145.000,00 €            |
| 2021 | AG : WIELSBEKE | 15008000 | 01190 |       | GEB O           | 79         | Subsidie project jachthaven Ooigem          | O         | FIN          | 24.100,00 €    | 24.100,00 €     | 24.100,00 €             |
| 2021 | AG : WIELSBEKE | 22005000 | 07402 |       | GEB SBV         | 108        | Domein Kraaienhof                           | U         | TD           | 70.000,00 €    | 1.710,25 €      | 1.710,00 €              |
| 2021 | AG : WIELSBEKE | 22100000 | 01190 |       | TECHN           | 148        | Diverse werken gebouwen                     | U         | TD           | 10.000,00 €    | 8.380,61 €      | 8.380,00 €              |
| 2021 | AG : WIELSBEKE | 22104000 | 07402 |       | GEB O           | 107        | SH Leiland : diverse werken                 | U         | TD           | 5.000,00 €     | 5.000,00 €      | 5.000,00 €              |
| 2021 | AG : WIELSBEKE | 22105000 | 07030 |       | GEB W           | 92         | Bibliotheek in kerk                         | U         | TD           | 45.000,00 €    | 872,71 €        | 872,00 €                |
| 2021 | AG : WIELSBEKE | 22105000 | 07390 |       | GEB SBV         | 22         | Biekorf/Klooster : schilderen ramen + gevel | U         | TD           | 34.000,00 €    | 5.423,73 €      | 0,00 €                  |
| 2021 | AG : WIELSBEKE | 22108000 | 01190 |       | GEB O           | 79         | Project jachthaven Ooigem                   | U         | TD           | 195.000,00 €   | 13.862,57 €     | 0,00 €                  |
| 2021 | AG : WIELSBEKE | 22930000 | 07402 |       | GEB W           | 137        | KSC Wielsbeke : dak tribune                 | U         | TD           | 12.500,00 €    | 4.500,00 €      | 0,00 €                  |
| 2021 | AG : WIELSBEKE | 22930000 | 07402 |       | GEB W           | 36         | Vogelsang : herstelling vloer               | U         | TD           | 30.000,00 €    | 18.635,23 €     | 0,00 €                  |
| 2021 | AG : WIELSBEKE | 22930000 | 07402 | 3111  | HERN            | 34         | Sportcomplex + zwembad : nieuwbouw          | U         | TD           | 3.192.350,00 € | -1.276.855,29 € | 0,00 €                  |
| 2021 | AG : WIELSBEKE | 23500000 | 01190 |       | DIVERS          | 159        | Camera's openbaar domein                    | U         | TD           | 26.000,00 €    | 26.000,00 €     | 26.000,00 €             |
| 2021 | AG : WIELSBEKE | 23500000 | 07400 |       | TECHN           | 115        | Tafels den Aert, OC Leiland en academie     | U         | DVT          | 32.750,00 €    | 31.295,20 €     | 31.295,00 €             |
| 2021 | AG : WIELSBEKE | 23500000 | 07400 |       | TECHN           | 120        | Domein Hermieuwenburg : zitbanken           | U         | TD           | 3.680,00 €     | 3.680,00 €      | 3.680,00 €              |
| 2021 | AG : WIELSBEKE | 23500000 | 07402 |       | TECHN           | 47         | Aankoop sportmaterialen (deel door clubs)   | U         | DVT          | 7.500,00 €     | 7.500,00 €      | 7.500,00 €              |
| 2021 | AG : WIELSBEKE | 23500000 | 09890 |       | TECHN           | 46         | Vernieuwen materialen uitleendienst         | U         | DVT          | 5.000,00 €     | 2.478,00 €      | 2.478,00 €              |



# **Deel IV : Documentatie**

**BOEKJAAR 2021**

## Documentatie

- DOE** Overzicht van alle beleidsdoelstellingen, actieplannen en acties, telkens met ontvangsten en uitgaven
- DOM** Overzicht samenstelling beleidsdomeinen
- PS** De proef- en saldibalans per 31/12/2021
- NBB** Jaarrekening voor neerlegging NBB



**Overzicht van alle beleidsdoelstellingen die in de jaarrekening zijn opgenomen, met de bijhorende actieplannen en acties, telkens met de bijhorende ontvangsten en uitgaven**



## Jaaroverzicht alle beleid 2021

AGB Wielsbeke

Rijksweg 314

KBO: 0692792608

NIS: 37017

Voorzitter:

Jan Stevens

Secretaris:

Bruno Debrabandere

Financieel directeur:

Brecht Carels

### Strategische doelstelling: 1 Aanpassingswerken Heirweg (prioritair)

Aanpassingswerken Heirweg

**Geen financiële gegevens: zie jaarrekening lokaal bestuur Wielsbeke**

### Beleidsdoelstelling: 11 (prioritair)

Aanpassingswerken Heirweg

**Geen financiële gegevens: zie jaarrekening lokaal bestuur Wielsbeke**

### Actieplan 111: 111 (Prioritair)

Aanpassingswerken Heirweg fase 1

**Geen financiële gegevens: zie jaarrekening lokaal bestuur Wielsbeke**

### Actie 1111: (Prioritair)

Heirweg : Rijksweg tem Wakken (lokaal pact + BFF)

**Geen financiële gegevens: zie jaarrekening lokaal bestuur Wielsbeke**

### Strategische doelstelling: 2 Modernisering Serviceflats (prioritair)

Modernisering Serviceflats den Dries

**Geen financiële gegevens: zie jaarrekening lokaal bestuur Wielsbeke**

### Beleidsdoelstelling: 21 (prioritair)

Modernisering serviceflats den Dries

**Geen financiële gegevens: zie jaarrekening lokaal bestuur Wielsbeke**

### Actieplan 211: Modernisering serviceflats den Dries (Prioritair)

Modernisering serviceflats den Dries

**Geen financiële gegevens: zie jaarrekening lokaal bestuur Wielsbeke**



Actie 2111: (Prioritair)

Modernisering serviceflats den Dries

Geen financiële gegevens: zie jaarrekening lokaal bestuur Wielsbeke

Strategische doelstelling: 3 Bouw binnenzwembad en sporthal AGB (prioritair)

De bouw van een nieuw binnenzwembad annex sporthal

| <i>Investerings</i> |          |            |            |
|---------------------|----------|------------|------------|
|                     | Rek 2020 | Rek 2021   | Mjp 2021   |
| <i>Ontvangsten</i>  | 200.000  | -200.000   | -200.000   |
| <i>Uitgaven</i>     | 557.627  | 4.438.403  | 3.192.350  |
| Saldo               | -357.627 | -4.638.403 | -3.392.350 |
| <i>Financiering</i> |          |            |            |
|                     | Rek 2020 | Rek 2021   | Mjp 2021   |
| <i>Ontvangsten</i>  | 687.360  | 4.785.945  | 3.062.617  |
| <i>Uitgaven</i>     | 0        | 0          | 0          |
| Saldo               | 687.360  | 4.785.945  | 3.062.617  |

Beleidsdoelstelling: 31 (prioritair)

De bouw van een nieuw binnenzwembad annex sporthal

| <i>Investerings</i> |          |            |            |
|---------------------|----------|------------|------------|
|                     | Rek 2020 | Rek 2021   | Mjp 2021   |
| <i>Ontvangsten</i>  | 200.000  | -200.000   | -200.000   |
| <i>Uitgaven</i>     | 557.627  | 4.438.403  | 3.192.350  |
| Saldo               | -357.627 | -4.638.403 | -3.392.350 |
| <i>Financiering</i> |          |            |            |
|                     | Rek 2020 | Rek 2021   | Mjp 2021   |
| <i>Ontvangsten</i>  | 687.360  | 4.785.945  | 3.062.617  |
| <i>Uitgaven</i>     | 0        | 0          | 0          |
| Saldo               | 687.360  | 4.785.945  | 3.062.617  |

Actieplan 311: 311 (Prioritair)

De bouw van een nieuw binnenzwembad, annex sporthal

| <i>Investerings</i> |          |            |            |
|---------------------|----------|------------|------------|
|                     | Rek 2020 | Rek 2021   | Mjp 2021   |
| <i>Ontvangsten</i>  | 200.000  | -200.000   | -200.000   |
| <i>Uitgaven</i>     | 557.627  | 4.438.403  | 3.192.350  |
| Saldo               | -357.627 | -4.638.403 | -3.392.350 |
| <i>Financiering</i> |          |            |            |
|                     | Rek 2020 | Rek 2021   | Mjp 2021   |
| <i>Ontvangsten</i>  | 687.360  | 4.785.945  | 3.062.617  |
| <i>Uitgaven</i>     | 0        | 0          | 0          |
| Saldo               | 687.360  | 4.785.945  | 3.062.617  |

*Actie 3111: (Prioritair)*

Er wordt een nieuw binnenzwembad gebouwd dat deels gefinancierd wordt door de gemeenten Dentergem, Oostrozebeke en Wielsbeke. Tevens wordt er een nieuw sportcomplex opgericht hetwelke gefinancierd wordt door de gemeente Wielsbeke en de Vlaamse Overheid.

| <i>Investeringen</i> |          |            |            |
|----------------------|----------|------------|------------|
|                      | Rek 2020 | Rek 2021   | Mjp 2021   |
| <i>Ontvangsten</i>   | 200.000  | -200.000   | -200.000   |
| <i>Uitgaven</i>      | 557.627  | 4.438.403  | 3.192.350  |
| Saldo                | -357.627 | -4.638.403 | -3.392.350 |
| <i>Financiering</i>  |          |            |            |
|                      | Rek 2020 | Rek 2021   | Mjp 2021   |
| <i>Ontvangsten</i>   | 687.360  | 4.785.945  | 3.062.617  |
| <i>Uitgaven</i>      | 0        | 0          | 0          |
| Saldo                | 687.360  | 4.785.945  | 3.062.617  |

## Strategische doelstelling: 9 Tijdelijke werkervaring OCMW (TWE)

Tijdelijke werkervaring OCMW

**Geen financiële gegevens: zie jaarrekening lokaal bestuur Wielsbeke**

### Beleidsdoelstelling: 91

Tijdelijke werkervaring OCMW

**Geen financiële gegevens: zie jaarrekening lokaal bestuur Wielsbeke**

### Actieplan 911: 911

Tijdelijke werkervaring OCMW

**Geen financiële gegevens: zie jaarrekening lokaal bestuur Wielsbeke**

### Actie 9111:

Tijdelijke werkervaring OCMW (inspanningsvergoeding)

**Geen financiële gegevens: zie jaarrekening lokaal bestuur Wielsbeke**

### Actie 9112:

Tijdelijke werkervaring OCMW (compensatie)

**Geen financiële gegevens: zie jaarrekening lokaal bestuur Wielsbeke**

### Actie 9113:

Tijdelijke werkervaring OCMW (resultaatsvergoeding)

**Geen financiële gegevens: zie jaarrekening lokaal bestuur Wielsbeke**

## Strategische doelstelling: 8 Geïntegreerd breed onthaal (GBO)

8 Geïntegreerd breed onthaal (GBO)

**Geen financiële gegevens: zie jaarrekening lokaal bestuur Wielsbeke**

Beleidsdoelstelling: 81

81

**Geen financiële gegevens: zie jaarrekening lokaal bestuur Wielsbeke**

Actieplan 811:

**Geen financiële gegevens: zie jaarrekening lokaal bestuur Wielsbeke**

*Actie 8111:*

Het lokaal bestuur Wielsbeke werkt samen met W13 voor het realiseren van de functies van het GBO

**Geen financiële gegevens: zie jaarrekening lokaal bestuur Wielsbeke**

## Strategische doelstelling: 7 Ondersteuning jeugdwerk en jeugdcultuur

7 Ondersteuning jeugdwerk en jeugdcultuur

**Geen financiële gegevens: zie jaarrekening lokaal bestuur Wielsbeke**

Beleidsdoelstelling: 71

Ondersteuning jeugdwerk

**Geen financiële gegevens: zie jaarrekening lokaal bestuur Wielsbeke**

Actieplan 711: 711

Ondersteuning jeugdwerk (vlaamse prioriteitscode) : particulier jeugdwerk ondersteunen jeugd ontmoeting en jeugdwerkaanbod voor de zomervakantie

**Geen financiële gegevens: zie jaarrekening lokaal bestuur Wielsbeke**

*Actie 7111:*

Ondersteuning van het jeugdwerk en in het bijzonder het particulier jeugdwerk. Ondersteuning van initiatieven tot ontmoeting van jeugd en jeugdwerkaanbod voor de zomervakantie.

**Geen financiële gegevens: zie jaarrekening lokaal bestuur Wielsbeke**

Beleidsdoelstelling: 72

Beleid ter verhoging van de aandacht voor jeugdcultuur

**Geen financiële gegevens: zie jaarrekening lokaal bestuur Wielsbeke**

## Actieplan 721: 721

Beleid ter verhoging van de aandacht voor jeugdcultuur (vlaamse beleidsprioriteit)

**Geen financiële gegevens: zie jaarrekening lokaal bestuur Wielsbeke**

### Actie 7211:

Beleid ter verhoging van de aandacht voor jeugdcultuur

**Geen financiële gegevens: zie jaarrekening lokaal bestuur Wielsbeke**

## Overig beleid

| <i>Exploitatie</i>  |          |            |            |
|---------------------|----------|------------|------------|
|                     | Rek 2020 | Rek 2021   | Mjp 2021   |
| <i>Ontvangsten</i>  | 820.904  | 917.674    | 1.044.229  |
| <i>Uitgaven</i>     | 680.254  | 843.253    | 930.847    |
| Saldo               | 140.650  | 74.422     | 113.382    |
| <i>Investerings</i> |          |            |            |
|                     | Rek 2020 | Rek 2021   | Mjp 2021   |
| <i>Ontvangsten</i>  | 50.000   | 150.000    | 319.100    |
| <i>Uitgaven</i>     | 454.136  | 2.511.661  | 2.686.699  |
| Saldo               | -404.136 | -2.361.661 | -2.367.599 |
| <i>Financiering</i> |          |            |            |
|                     | Rek 2020 | Rek 2021   | Mjp 2021   |
| <i>Ontvangsten</i>  | 0        | 2.210.329  | 2.895.784  |
| <i>Uitgaven</i>     | 0        | 99.244     | 112.274    |
| Saldo               | 0        | 2.111.085  | 2.783.510  |



**Per beleidsdomein, het overzicht van de  
beleidsvelden die er deel van uitmaken**

## OVERZICHT BELEIDSDOMEINEN EN -VELDEN

|                |  |
|----------------|--|
| <b>ALGFIN</b>  | <b>ALGEMENE FINANCIERING</b>                                       |
| 0010           | Algemene overdrachten tussen de verschillende bestuurlijke niveaus |
| 0030           | Financiële aangelegenheden   |
| 0040           | Transacties in verband met de openbare schuld                      |
| 0050           | Patrimonium zonder maatschappelijk doel                            |
| 0090           | Overige algemene financiering                                      |
| <b>BURGSAM</b> | <b>Burger en samenleving</b>                                       |
| 0119           | Overige algemene diensten  |
| 0190           | Overig algemeen bestuur  |
| <b>TD</b>      | <b>Technische dienst</b>   |
| 0640           | Elektriciteitsvoorziening  |
| 0989           | Overige dienstverlening inzake volksgezondheid                     |
| <b>VT</b>      | <b>Dienst vrije tijd</b>   |
| 0703           | Openbare bibliotheken  |
| 0710           | Feesten en plechtigheden   |
| 0739           | Overig kunst- en cultuurbeleid                                     |
| 0740           | Sportsector- en verenigingsondersteuning                           |
| 0742           | Sportinfrastructuur  |
| 0750           | Jeugdsector- en verenigingsondersteuning                           |



## **Proef- en saldibalans**

| AR      | AR-OMSCHRIJVING   | 31/12/2020    | DEBET         | CREDIT        | 31/12/2021    |
|---------|---|---------------|---------------|---------------|---------------|
| 1400000 | Overgedragen overschot  | -76.323,82    | 5.307.208,41  | 5.383.532,23  | -76.323,82    |
| 1500000 | Investeringsubsidies  | -250.000,00   | 200.000,00    | 250.000,00    | -50.000,00    |
| 1500009 | Investeringsubsidies - in resultaat                                     | 1.666,67      | 3.333,34      |               | 3.333,34      |
| 1500300 | Investeringsubsidies en -schenkingen (Vlaamse Overheid) in kapitaal...  |               |               |               |               |
| 1500400 | Investeringsubsidies (Provincie)  |               |               | 150.000,00    | -150.000,00   |
| 1500409 | Investeringsubsidies (Provincie) - in resultaat                         |               | 136,99        |               | 136,99        |
| 1720000 | Leasingschulden en soortgelijke schulden in het kader van PP S-ove...   |               | 73.676,62     | 2.210.328,74  | -2.136.652,12 |
| 1740000 | Prefinancieringsleningen  |               |               |               |               |
| 1740002 | Schulden aan de gemeente  | -2.607.717,77 | 269.008,37    | 7.393.662,32  | -7.124.653,95 |
| 2200500 | Onbebouwde terreinen - sport- en speelpleinen - gemeenschaps            | 22.995,00     | 111.284,75    | 111.284,75    |               |
| 2210000 | Gebouwen - gemeenschapsgoederen   |               | 1.619,39      | 1.619,39      |               |
| 2210400 | Gebouwen - sportgebouwen - gemeenschapsgoederen                         |               |               |               |               |
| 2210500 | Gebouwen - culturele gebouwen - gemeenschapsgoederen                    |               | 32.701,02     |               | 32.701,02     |
| 2210509 | Gebouwen - culturele gebouwen - gemeenschapsgoederen - Geboekte a...    |               |               | 1.451,57      | -1.451,57     |
| 2210800 | Gebouwen - andere gebouwen - gemeenschapsgoederen                       | 218.833,87    | 399.971,30    |               | 399.971,30    |
| 2210809 | Gebouwen - andere gebouwen - gemeenschapsgoederen - Geboekte afsch...   |               |               | 292,22        | -292,22       |
| 2292000 | Bebouwde terreinen - bedrijfsmatige MVA                                 |               | 91.284,75     |               | 91.284,75     |
| 2292009 | Bebouwde terreinen - bedrijfsmatige MVA - Geboekte afschrijvingen       |               |               | 9.210,47      | -9.210,47     |
| 2293000 | Overige zakelijke rechten op onroerende goederen - bedrijfsm            | 2.680.688,80  | 7.136.561,87  | 4.485,50      | 7.132.076,37  |
| 2293009 | Overige zakelijke rechten op onroerende goederen - bedrijfsmatige...    | -148.981,38   |               | 221.720,60    | -221.720,60   |
| 2350000 | Installaties, machines en uitrusting - bedrijfsmatige MVA               | 52.066,76     | 56.043,56     |               | 56.043,56     |
| 2350009 | Installaties, machines en uitrusting - bedrijfsmatige MVA - Geboek...   | -5.279,59     |               | 10.829,53     | -10.829,53    |
| 2400000 | Meubilair - gemeenschapsgoederen  | 4.180,00      | 4.180,00      |               | 4.180,00      |
| 2400009 | Meubilair - gemeenschapsgoederen - Geboekte afschrijvingen              | -836,00       |               | 1.254,00      | -1.254,00     |
| 2410000 | Informatiematerieel - gemeenschapsgoederen                              | 39.638,05     | 39.638,05     |               | 39.638,05     |
| 2410009 | Informatiematerieel - gemeenschapsgoederen - Geboekte afschrijvingen    | -7.135,76     |               | 15.063,36     | -15.063,36    |
| 2500000 | Terreinen en gebouwen in leasing of op grond van een soortgelijk ...    |               | 2.210.328,74  |               | 2.210.328,74  |
| 2500009 | Terreinen en gebouwen in leasing of op grond van een soortgelijk ...    |               |               | 201,85        | -201,85       |
| 2880000 | Borgtochten betaald in contanten  |               | 2.242,63      |               | 2.242,63      |
| 4000000 | Operationele vorderingen uit ruiltransacties - nominale waarde          | 21.745,19     | 1.134.084,99  | 774.891,53    | 359.193,46    |
| 4040000 | Te innen opbrengsten uit ruiltransacties                                | 3.233,41      | 3.273,58      | 3.233,41      | 40,17         |
| 4050000 | Borgtochten betaald in contanten  | 966,52        | 966,52        |               | 966,52        |
| 4069999 | Andere vooruitbetalingen op ruiltransacties                             |               | 82,34         | 61,33         | 21,01         |
| 4080000 | Interne Rekening Courant  |               | 14.186.184,60 | 14.186.184,60 |               |
| 4110000 | Terug te vorderen btw   |               | 1.577.820,02  | 1.577.820,02  |               |
| 4110001 | Terug te vorderen BTW centralisatie                                     | 34.776,56     | 599.731,65    |               | 599.731,65    |
| 4153000 | Vorderingen wegens werkingsubsidies                                     | 293,00        | 410.300,47    | 293,00        | 410.007,47    |
| 4160000 | Diverse operationele vorderingen uit niet-ruiltransacties - nominale... | 35,01         | 308.008,46    | 35,01         | 307.973,45    |
| 4220000 | Leasingschulden en soortgelijke schulden in het kader van PP S-ove...   |               |               | 73.676,62     | -73.676,62    |
| 4240002 | Aflossingen op leningen van de gemeente                                 |               | 99.244,13     | 269.008,37    | -169.764,24   |
| 4400000 | Leveranciers  | -299.187,66   | 7.034.109,79  | 8.731.825,60  | -1.697.715,81 |
| 4440000 | Te ontvangen facturen   | -12.444,91    | 43.119,20     | 87.712,69     | -44.593,49    |
| 4499000 | Te betalen dividenden   | -4.942,59     | 4.942,59      | 6.008,85      | -1.066,26     |
| 4499999 | Andere overige schulden uit ruiltransacties                             |               |               | 7.025,00      | -7.025,00     |
| 4530000 | Ingehouden bedrijfsvoorheffing  | -71,60        | 71,60         | 196,51        | -124,91       |
| 4740000 | Geraamd bedrag der belastingenschulden                                  |               |               |               |               |
| 4750000 | Te betalen btw  |               | 1.081.766,50  | 1.081.766,50  |               |
| 4750001 | Te betalen BTW centralisatie  |               |               |               |               |
| 4760999 | Andere te betalen belastingen en taksen                                 |               |               | 25.937,07     | -25.937,07    |
| 4820000 | Ontvangen voorschotten en terugbetalingen inzake subsidies              | -1.112,09     | 1.112,09      | 1.112,09      |               |
| 4830000 | Ontvangen vooruitbetalingen op niet-ruiltransacties                     |               | 11.157,00     | 11.157,05     | -0,05         |
| 4920000 | Toe te rekenen kosten   | -21.565,62    | 21.565,62     | 21.565,62     |               |
| 4990001 | Wachtrekening algemeen (OCMW)   |               |               |               |               |
| 4990003 | Wachtrekening algemeen (AGB)  |               | 6.208.802,82  | 6.208.802,82  |               |
| 4990006 | Wachtrekening BTW   |               |               |               |               |
| 4990007 | Wachtrekening waarborg avondmarkt                                       |               |               |               |               |
| 4990010 | Wachtrekening minivoetbal competitie                                    |               |               |               |               |
| 4990017 | Wachtrekening minivoetbal competitie (AGB)                              |               |               |               |               |



| AR      | AR-OMSCHRIJVING  | 31/12/2020 | DEBET        | CREDIT       | 31/12/2021 |
|---------|--|------------|--------------|--------------|------------|
| 5500000 | RC Belfius Zicht   | 252.949,98 | 252.949,98   | 252.949,98   |            |
| 5500002 | RC Belfius Zicht (AGB)                                       |            | 4.098.628,81 | 3.934.130,57 | 164.498,24 |
| 5500007 | RC Belfius DVT pasmunt (AGB)                                 | 0,01       | 500,00       | 500,00       |            |
| 5500008 | RC Belfius DVT geringe exploitatie (AGB)                     | 0,01       | 266,55       | 266,54       | 0,01       |
| 5500100 | RC Belfius Cultuur (AGB)                                     | 0,01       | 0,01         |              | 0,01       |
| 5500200 | RC Belfius DVT (AGB)   | 0,01       | 25.989,23    | 23.804,72    | 2.184,51   |
| 5500300 | RC Belfius Bibliotheek (AGB)                                 | 250,00     | 3.717,92     | 3.467,92     | 250,00     |
| 5500400 | RC Belfius DVT pasmunt                                       |            |              |              |            |
| 5502920 | RC Belfius Prepaid Visa (AGB) - Vincent                      |            | 15,74        |              | 15,74      |
| 5503300 | RC Nagelmackers Zicht Business Comfort (AGB)                 | 99.983,00  | 297.785,15   | 297.623,60   | 161,55     |
| 5503600 | RC Belfius Prepaid Visa (AGB)                                | 50,10      | 50,10        | 50,10        |            |
| 5700000 | Kas OCMW   |            |              |              |            |
| 5700002 | Kas AGB  | 1.246,83   | 19.554,33    | 18.977,93    | 576,40     |
| 5800000 | Interne overboekingen  |            | 740.867,04   | 740.867,04   |            |
| 5890000 | Interne Rekening Courant                                     |            | 2.306.156,46 | 2.306.156,46 |            |
| 6040000 | Aankopen van roerende goederen bestemd voor verkoop          | 585,38     | 1.992,57     | 3,17         | 1.989,40   |
| 6040001 | Aankopen dranken bestemd voor verkoop                        | 27.153,69  | 63.440,24    | 11.261,91    | 52.178,33  |
| 6100800 | Huur en huurlasten van gehuurde onroerende goederen          |            | 7.025,00     |              | 7.025,00   |
| 6102001 | Periodieke erfpacht- en concessievergoedingen                | 11,00      | 565,26       |              | 565,26     |
| 6103010 | Prestaties van derden voor onderhoud en herstelling gebouwen | 36.731,91  | 20.020,30    | 1.116,13     | 18.904,17  |
| 6103099 | Overig onderhoud en herstel van gebouwen en omgeving         | 7.187,17   | 5.012,27     | 52,80        | 4.959,47   |
| 6110000 | Elektriciteit  | 79.301,45  | 136.213,99   | 20.159,35    | 116.054,64 |
| 6111000 | Gas  | 53.650,30  | 112.444,53   | 10.329,09    | 102.115,44 |
| 6113000 | Water  | 37.832,71  | 36.460,71    | 5.840,55     | 30.620,16  |
| 6113100 | Bovengemeentelijke bijdrage voor zuivering drinkwater        |            | 2.761,70     |              | 2.761,70   |
| 6120100 | Brandverzekering   | 11.562,58  | 12.379,74    | 324,54       | 12.055,20  |
| 6120150 | Burgerlijke aansprakelijkheid                                | 4.889,40   | 4.337,40     | 207,00       | 4.130,40   |
| 6120160 | Verzekering voertuigen                                       | 438,56     | 438,56       |              | 438,56     |
| 6120999 | Overige verzekeringen  | 2.402,20   | 2.495,25     |              | 2.495,25   |
| 6131001 | Erelonen notarissen, advocaten, experts en deurwaarders      | 9.749,18   | 16.595,45    |              | 16.595,45  |
| 6131003 | Erelonen en vergoedingen ontwerp en studieopdrachten         |            |              |              |            |
| 6131005 | Erelonen en vergoedingen auteursrechten                      | 8.378,23   | 8.973,48     | 491,61       | 8.481,87   |
| 6131006 | Erelonen en vergoedingen voor optredens, lesgevers, sprekers | 16.543,66  | 27.200,00    | 616,04       | 26.583,96  |
| 6139999 | Andere erelonen en vergoedingen voor prestaties van derden   | 99.438,38  | 134.876,98   | 507,08       | 134.369,90 |
| 6141001 | Kantoorbenodigdheden   | 39,01      | 103,38       |              | 103,38     |
| 6141002 | Documentatie en abonnementen                                 | 42,95      | 978,21       |              | 978,21     |
| 6141004 | Communicatiekosten telefoon, GSM, internet, digitale TV, ... | 19.034,01  | 17.786,52    | 703,29       | 17.083,23  |
| 6141999 | Overige administratiekosten                                  | 1.096,12   |              |              |            |
| 6142999 | Overige informaticakosten                                    | 37.590,46  | 29.161,83    | 1.188,05     | 27.973,78  |
| 6143001 | Representatie- en receptiekosten & kosten onthaal            |            | 2.441,46     |              | 2.441,46   |
| 6143007 | Publiciteit, advertenties & info                             | 9,09       |              |              |            |
| 6150001 | Aankoop klein materieel                                      | 52.160,19  | 37.500,16    | 2,40         | 37.497,76  |
| 6150002 | Aankopen collecties  | 51.156,33  | 48.438,08    | 343,98       | 48.094,10  |
| 6150004 | Controle- en keuringsorganismen                              | 4.762,66   | 4.320,90     |              | 4.320,90   |
| 6150006 | Lidmaatschappen  | 683,00     | 1.520,00     | 40,00        | 1.480,00   |
| 6150010 | Opleidingskosten   | 621,16     | 954,83       | 388,93       | 565,90     |
| 6150011 | Kosten werkkleding   | 1.006,61   |              |              |            |
| 6150200 | Huur machines, materiaal en technisch materieel              | 3.410,54   | 9.649,98     |              | 9.649,98   |
| 6150300 | Onderhoud en herstelling technisch materieel                 |            | 3.098,41     |              | 3.098,41   |
| 6150400 | Diverse onderhoudskosten en produkten                        |            | 46,69        |              | 46,69      |
| 6159989 | Uitpas Wielsbeke   |            | 6.179,76     |              | 6.179,76   |
| 6159999 | Overige exploitatiekosten                                    | 22.047,08  | 25.938,27    | 808,53       | 25.129,74  |
| 6160004 | Olie en brandstof voor voertuigen/materialen                 | 223,58     | 262,30       |              | 262,30     |
| 6160200 | Huur voertuigen  |            |              |              |            |
| 6160300 | Onderhoud en herstelling voertuigen                          |            | 175,10       |              | 175,10     |
| 6302000 | Afschrijvingen op materiële vaste activa                     | 97.832,95  | 97.790,87    |              | 97.790,87  |
| 6400001 | Roerende voorheffing   | 6.469,69   | 6.469,69     | 6.469,69     |            |
| 6400003 | Provincie- en milieubelasting                                | 5.975,33   | 2.017,77     |              | 2.017,77   |
| 6400010 | Vennootschapsbelasting                                       | -2.159,00  | 25.937,07    |              | 25.937,07  |
| 6493000 | Toegestane werkingsubsidies aan verenigingen                 | 27.420,00  | 33.084,55    | 764,55       | 32.320,00  |
| 6493102 | Toelage feestcomité Ooigem                                   | 950,00     |              |              |            |
| 6493103 | Toelage Ooigemse Feesten vzw                                 | 950,00     | 950,00       |              | 950,00     |
| 6493191 | Toelage feestcomité SBV                                      | 950,00     | 950,00       |              | 950,00     |

| AR      | AR-OMSCHRIJVING   | 31/12/2020  | DEBET      | CREDIT     | 31/12/2021  |
|---------|---|-------------|------------|------------|-------------|
| 6493194 | Toelage Kinderkankerfonds                                 | 421,00      |            |            |             |
| 6493290 | Toelage ons erfdeel                                       |             |            |            |             |
| 6493292 | Toelage Ijzerbedevaart                                    |             |            |            |             |
| 6493293 | Co-producties   | 209,85      | 95,08      |            | 95,08       |
| 6493294 | Toelage culturele verenigingen                            | 13.856,00   | 13.856,00  |            | 13.856,00   |
| 6493295 | Toelage cultuurraad                                       | 709,23      | 1.192,00   |            | 1.192,00    |
| 6493296 | Toelage werkgroep erfgoed                                 | 477,07      |            |            |             |
| 6493297 | Toelage samenwerkingsverbanden                            |             |            |            |             |
| 6493298 | Toelage André Demedtshuis vzw                             | 4.500,00    | 4.500,00   |            | 4.500,00    |
| 6493299 | Toelage multiculturele week                               | 270,64      |            |            |             |
| 6493393 | Toelage De Ware Vrienden Ooigem                           |             | 1.272,50   |            | 1.272,50    |
| 6493394 | Toelage Steeds Beter SBV                                  | 1.250,00    | 580,21     |            | 580,21      |
| 6493395 | Toelage leesclub  | 120,00      | 148,54     |            | 148,54      |
| 6493396 | Toelage JMA   | 1.491,78    | 2.884,84   |            | 2.884,84    |
| 6493398 | Toelage Horizon/Le Cateau                                 |             |            |            |             |
| 6493399 | Toelage 11 juli-viering                                   | 234,49      | 1.098,68   |            | 1.098,68    |
| 6493405 | Toelage OVT   |             |            |            |             |
| 6493408 | Toelage KBLVB-clubs                                       | 1.000,00    | 1.000,00   | 1.000,00   |             |
| 6493409 | Toelage diverse sportclubs                                |             |            |            |             |
| 6493432 | Toelage sportraad   |             | 2.000,00   |            | 2.000,00    |
| 6493434 | Toelage G-sport   |             |            |            |             |
| 6493435 | Midwest sportdienst                                       |             |            |            |             |
| 6493793 | Toelage Het Platse Komiteit                               |             |            |            |             |
| 6494000 | Toegestane werkingssubsidies aan andere overheidsinstell. | 3.035,00    | 3.065,35   | 2,76       | 3.062,59    |
| 6494391 | Toelage Westtoer  |             |            |            |             |
| 6494392 | Toelage Rode Kruis  | 1.500,00    |            |            |             |
| 6499000 | Samenwerkingsovereenkomsten                               | 771,54      |            |            |             |
| 6500000 | Financiële kosten van leningen ten laste van het bestuur  | 15.095,93   | 30.191,86  | 30.191,86  |             |
| 6500200 | Financiële kosten prefinancieringsleningen                |             |            |            |             |
| 6540000 | Gerealiseerde wisselresultaten                            |             | 0,87       |            | 0,87        |
| 6579999 | Negatieve creditintresten                                 | 0,29        | 14,27      |            | 14,27       |
| 6599999 | Overige diverse financiële kosten                         | 74,02       | 335,36     |            | 335,36      |
| 6930000 | Over te dragen overschot van het boekjaar                 | 44.483,33   |            |            |             |
| 6940000 | Rechthebbenden uit het overschot van het boekjaar         | 4.942,59    | 1.066,26   |            | 1.066,26    |
| 7020000 | Opbrengsten uit prestaties                                | -1.322,94   |            | 30,56      | -30,56      |
| 7020010 | Sport je Fit kaarten (via BC)                             |             |            |            |             |
| 7020013 | Opbrengsten Sport-je-Fit kaarten                          |             |            |            |             |
| 7020100 | DVT : leeggoed  |             | 9.437,80   | 10.299,50  | -861,70     |
| 7020110 | Toegang sportinfrastructuur                               | -46.254,31  | 135.337,68 | 183.411,96 | -48.074,28  |
| 7020130 | DVT : algemeen  | -58.891,36  | 49.326,06  | 120.824,71 | -71.498,65  |
| 7020131 | Visvijver : algemeen                                      | -11.130,56  | 16.030,56  | 25.986,93  | -9.956,37   |
| 7020140 | DVT : uitleendienst                                       | -788,62     | 128,09     | 2.006,77   | -1.878,68   |
| 7020150 | Cultuur : algemeen  | -20.738,62  | 7.370,22   | 20.518,38  | -13.148,16  |
| 7020165 | Bibliotheek : algemene inkomsten                          | -4.789,38   | 13.534,03  | 16.697,44  | -3.163,41   |
| 7020175 | Visvijver : leeggoed                                      |             |            |            |             |
| 7020190 | Feesten   |             |            | 8.124,53   | -8.124,53   |
| 7020200 | Sport +55   | -217,20     | 91.673,69  | 86.115,18  | 5.558,51    |
| 7020201 | Sport 0-12  | -35.173,55  | 98.387,34  | 118.719,95 | -20.332,61  |
| 7020203 | Sport 16-55   | -12.749,86  | 39.069,63  | 37.572,16  | 1.497,47    |
| 7020999 | Andere diverse opbrengsten                                | -238,39     | 1,00       | 1.008,96   | -1.007,96   |
| 7021089 | Opbrengsten Uitpas Wielsbeke                              |             |            | 107,55     | -107,55     |
| 7021110 | Toegang sportinfrastructuur derdebetalerssysteem (GEM)    |             |            | 14.488,84  | -14.488,84  |
| 7030999 | DVT : zenders & badges                                    | -559,60     | 180,00     | 720,00     | -540,00     |
| 7040999 | Andere terugvorderingen en tussenkomsten                  | -673,08     | 873,40     | 1.544,77   | -671,37     |
| 7050004 | Opbrengsten uit verhuur cafetaria's                       |             |            | 1.570,24   | -1.570,24   |
| 7070000 | Prijssubsidies (GEM)                                      | -618.000,00 |            | 207.028,43 | -207.028,43 |
| 7401000 | Gemeentelijke bijdrage                                    |             |            |            |             |
| 7402010 | Coronatoelage (GEM)                                       |             |            | 410.007,47 | -410.007,47 |
| 7404999 | Overige algemene werkingssubsidies                        |             |            |            |             |
| 7405999 | Specifieke werkingssubsidies                              | -2.939,07   |            | 5.372,87   | -5.372,87   |
| 7409999 | Overige specifieke werkingssubsidies                      | -6.264,91   |            |            |             |
| 7450000 | Recuperaties van kosten                                   | -172,20     |            | 7,24       | -7,24       |
| 7450001 | Schadevergoedingen  |             | 1.915,10   | 2.652,06   | -736,96     |

| AR      | AR-OMSCHRIJVING                                       | 31/12/2020  | DEBET         | CREDIT        | 31/12/2021  |
|---------|---|-------------|---------------|---------------|-------------|
| 7450002 | Doorrekening toelagen, subsidies, ... (GEM)           |             |               | 64.910,44     | -64.910,44  |
| 7479999 | Overige diverse operationele kosten                   |             |               | 41.211,77     | -41.211,77  |
| 7530000 | In resultaat genomen kapitaalsubsidies en schenkingen | -1.666,67   |               | 1.803,66      | -1.803,66   |
| 7930000 | Over te dragen tekort van het boekjaar                |             | 4.388.965,84  | 4.388.965,84  |             |
| 0320000 | Ontvangen zekerheden                                  | 350.560,00  | 437.555,00    |               | 437.555,00  |
| 0330000 | Zekerheidstellers                                     | -350.560,00 |               | 437.555,00    | -437.555,00 |
| 0920000 | Overige diverse rechten en verplichtingen             | 31.525,08   | 97.770,79     |               | 97.770,79   |
| 0930000 | Gecumuleerd budgettair resultaat vorig boekjaar       | -31.525,08  |               | 97.770,79     | -97.770,79  |
|         |   |             |               |               |             |
|         |   |             |               |               |             |
|         |   |             |               |               |             |
|         |   | 0,00        | 62.811.892,39 | 62.811.892,39 | 0,00        |





## **Jaarrekening voor neerlegging NBB**

**JAARREKENING EN/OF ANDERE OVEREENKOMSTIG HET  
WETBOEK VAN VENNOOTSCHAPPEN EN VERENIGINGEN NEER  
TE LEGGEN DOCUMENTEN**

**IDENTIFICATIEGEGEVENS (op datum van neerlegging)**

NAAM: *Autonom Gemeentebedrijf Wielsbeke*

Rechtsvorm: *Autonom Gemeentebedrijf*

Adres: *Rijksweg* Nr.: *314* Bus:

Postnummer: *8710* Gemeente: *Wielsbeke*

Land: *België*

Rechtspersonenregister (RPR) - Ondernemingsrechtbank van *Gent, afdeling Kortrijk*

Internetadres<sup>1</sup>:

E-mailadres<sup>1</sup>:

Ondernemingsnummer 0692.792.608

DATUM 27 / 09 / 2017 van de neerlegging van het recentste stuk dat de datum van bekendmaking van de oprichtingsakte en van de akte tot statutenwijziging vermeldt.

Deze neerlegging betreft:

de JAARREKENING in EUR goedgekeurd door de algemene vergadering van 30 / 06 / 2022

de ANDERE DOCUMENTEN

met betrekking tot

het boekjaar dat de periode dekt van 01 / 01 / 2021 tot 31 / 12 / 2021

het vorig boekjaar van de jaarrekening van 01 / 01 / 2020 tot 31 / 12 / 2020

De bedragen van het vorige boekjaar zijn ~~zijn niet~~<sup>2</sup> identiek met die welke eerder openbaar werden gemaakt.

Totaal aantal neergelegde bladen: .....<sup>18</sup>..... Nummers van de secties van het standaardmodel die niet werden neergelegd omdat ze niet dienstig zijn: *6.1.1, 6.2, 6.4, 6.5, 6.7, 7.1, 7.2, 10, 11, 12, 14, 15, 16, 17*

<sup>1</sup> Facultatieve vermelding.

<sup>2</sup> Schrapen wat niet van toepassing is.

*Handtekening  
(naam en hoedanigheid)*

*Handtekening  
(naam en hoedanigheid)*

**LIJST VAN DE BESTUURDERS, ZAAKVOERDERS EN  
COMMISSARISSEN EN VERKLARING BETREFFENDE EEN  
AANVULLENDE OPDRACHT VOOR NAZICHT OF CORRECTIE**

**LIJST VAN DE BESTUURDERS, ZAAKVOERDERS EN COMMISSARISSEN**

VOLLEDIGE LIJST met naam, voornamen, beroep, woonplaats (adres, nummer, postnummer en gemeente) en functie in de vennootschap

|  |  |
|--|--|
| <i>Jan Stevens</i><br><i>Hulstersestraat 42, 8710 Ooigem, België</i>                 | <i>Voorzitter van de Raad van Bestuur</i><br><i>01/01/2019 - 31/12/2024</i>      |
| <i>Filip De Vos</i><br><i>Wilgenlaan 34, 8710 Ooigem, België</i>                     | <i>Ondervoorzitter van de Raad van Bestuur</i><br><i>01/01/2019 - 31/12/2024</i> |
| <i>Magda Deprez</i><br><i>Heirweg 105, 8710 Sint-Baafs-Vijve, België</i>             | <i>Bestuurder</i><br><i>01/01/2019 - 31/12/2024</i>                              |
| <i>Mia Deloddere</i><br><i>1ste Linierementstraat 49, 8710 Ooigem, België</i>        | <i>Bestuurder</i><br><i>01/01/2019 - 31/12/2024</i>                              |
| <i>Guido Callewaert</i><br><i>Bavikhoofsestraat 71, 8710 Ooigem, België</i>          | <i>Bestuurder</i><br><i>01/01/2019 - 31/12/2024</i>                              |
| <i>Rik Buyse</i><br><i>1e Linie-Regimentstraat 15, 8710 Ooigem, België</i>           | <i>Bestuurder</i><br><i>01/01/2019 - 31/12/2024</i>                              |
| <i>Filip Dinneweth</i><br><i>Rijksweg 71 bus 0102, 8710 Sint-Baafs-Vijve, België</i> | <i>Bestuurder</i><br><i>01/01/2019 - 31/12/2024</i>                              |
| <i>Daisy Haydon</i><br><i>Loverstraat 37, 8710 Sint-Baafs-Vijve, België</i>          | <i>Bestuurder</i><br><i>01/01/2019 - 31/12/2024</i>                              |
| <i>Rachida Abid</i><br><i>Loverstraat 60, 8710 Sint-Baafs-Vijve, België</i>          | <i>Bestuurder</i><br><i>01/01/2019 - 31/12/2024</i>                              |
| <i>Jan De Potter</i><br><i>Rijksweg 460, 8710 Wielsbeke, België</i>                  | <i>Bestuurder</i><br><i>01/01/2019 - 31/12/2024</i>                              |
| <i>Geert Snoeck</i><br><i>Leliestraat 3, 8710 Wielsbeke, België</i>                  | <i>Bestuurder</i><br><i>01/01/2019 - 31/12/2024</i>                              |
| <i>Frédéric Depypere</i><br><i>Fabiolalaan 83, 8710 Ooigem, België</i>               | <i>Bestuurder</i><br><i>01/01/2019 - 31/12/2024</i>                              |
| <i>Ellen Rogge</i><br><i>de Maurissensstraat 21, 8710 Wielsbeke, België</i>          | <i>Bestuurder</i><br><i>01/01/2019 - 31/12/2024</i>                              |
| <i>Griet Ameye</i><br><i>Sint-Laurentiusstraat 3, 8710 Wielsbeke, België</i>         | <i>Bestuurder</i><br><i>01/01/2019 - 31/12/2024</i>                              |
| <i>Benedikt Planckaert</i><br><i>Wandellaan 3, 8710 Wielsbeke, België</i>            | <i>Bestuurder</i><br><i>01/01/2019 - 31/12/2024</i>                              |
| <i>Wout Verheye</i><br><i>Oostrozebeeksestraat 102, 8710 Ooigem, België</i>          | <i>Bestuurder</i><br><i>01/01/2019 - 31/12/2024</i>                              |
| <i>Frank Soetaert</i><br><i>Vaartstraat 3, 8710 Wielsbeke, België</i>                | <i>Bestuurder</i><br><i>01/01/2019 - 31/12/2024</i>                              |
| <i>Danny Vanhoutte</i><br><i>Lijsterlaan 5, 8710 Wielsbeke, België</i>               | <i>Bestuurder</i><br><i>28/01/2021 - 31/12/2024</i>                              |

**LIJST VAN DE BESTUURDERS, ZAAKVOERDERS EN COMMISSARISSEN (VERVOLG)**

*Ine Callens*  
*Rijksweg 11, 8710 Wielsbeke, België*

*Bestuurder*  
*28/01/2021 - 31/12/2024*

*Geert Devrieze*  
*Beukenlaan 108, 8710 Wielsbeke, België*

*Bestuurder*  
*27/01/2022 - 31/12/2024*

*Jan Decouttere*  
*Seringenstraat 5, 8710 Wielsbeke, België*

*Bestuurder*  
*29/10/2020 - 31/12/2024*



**VERKLARING BETREFFENDE EEN AANVULLENDE OPDRACHT VOOR NAZICHT OF CORRECTIE**

Het bestuursorgaan verklaart dat geen enkele opdracht voor nazicht of correctie werd gegeven aan iemand die daar wettelijk niet toe gemachtigd is met toepassing van de artikelen 34 en 37 van de wet van 22 april 1999 betreffende de boekhoudkundige en fiscale beroepen.

De jaarrekening ~~werd~~ / werd niet\* geverifieerd of gecorrigeerd door een externe accountant of door een bedrijfsrevisor die niet de commissaris is.

In bevestigend geval, moeten hierna worden vermeld: naam, voornamen, beroep en woonplaats van elke externe accountant of bedrijfsrevisor en zijn lidmaatschapsnummer bij zijn Instituut, evenals de aard van zijn opdracht:

- A. Het voeren van de boekhouding van de vennootschap \*\*,
- B. Het opstellen van de jaarrekening\*\*,
- C. Het verifiëren van de jaarrekening en/of
- D. Het corrigeren van de jaarrekening.

Indien taken bedoeld onder A. of onder B. uitgevoerd zijn door erkende boekhouders of door erkende boekhouders-fiscalisten, kunnen hierna worden vermeld: naam, voornamen, beroep en woonplaats van elke erkende boekhouder of erkende boekhouder-fiscalist en zijn lidmaatschapsnummer bij het Beroepsinstituut van erkende Boekhouders en Fiscalisten, evenals de aard van zijn opdracht.

| Naam, voornamen, beroep en woonplaats                                   | Lidmaatschapsnummer | Aard van de opdracht (A, B, C en/of D) |
|---|---------------------|--|
| Q&A BV<br>Nr.: 0434.076.186<br>Husseveldestraat 50, 9270 Laarne, België | 224784 3 N 88       | B                                      |

\* Schrapen wat niet van toepassing is.

\*\* Facultatieve vermelding.

## JAARREKENING

## BALANS NA WINSTVERDELING

|  | Toel. | Codes | Boekjaar      | Vorig boekjaar |
|--|-------|-------|---------------|----------------|
| <b>ACTIVA</b>  |       |       |               |                |
| <b>OPRICHTINGSKOSTEN</b> .....                       |       | 20    | .....         | .....          |
| <b>VASTE ACTIVA</b> .....                            |       | 21/28 | 9.708.442,82  | 2.856.169,75   |
| <b>Immateriële vaste activa</b> .....                | 6.1.1 | 21    | .....         | .....          |
| <b>Materiële vaste activa</b> .....                  | 6.1.2 | 22/27 | 9.706.200,19  | 2.856.169,75   |
| Terreinen en gebouwen .....                          |       | 22    | 7.423.358,58  | 2.773.536,29   |
| Installaties, machines en uitrusting .....           |       | 23    | 45.214,03     | 46.787,17      |
| Meubilair en rollend materieel .....                 |       | 24    | 27.500,69     | 35.846,29      |
| Leasing en soortgelijke rechten .....                |       | 25    | 2.210.126,89  | .....          |
| Overige materiële vaste activa .....                 |       | 26    | .....         | .....          |
| Activa in aanbouw en vooruitbetalingen .....         |       | 27    | .....         | .....          |
| <b>Financiële vaste activa</b> .....                 | 6.1.3 | 28    | 2.242,63      | .....          |
| <b>VLOTTENDE ACTIVA</b> .....                        |       | 29/58 | 1.845.620,19  | 415.529,64     |
| <b>Vorderingen op meer dan één jaar</b> .....        |       | 29    | .....         | .....          |
| Handelsvorderingen .....                             |       | 290   | .....         | .....          |
| Overige vorderingen .....                            |       | 291   | .....         | .....          |
| <b>Voorraden en bestellingen in uitvoering</b> ..... |       | 3     | .....         | .....          |
| Voorraden .....                                      |       | 30/36 | .....         | .....          |
| Bestellingen in uitvoering .....                     |       | 37    | .....         | .....          |
| <b>Vorderingen op ten hoogste één jaar</b> .....     |       | 40/41 | 1.677.933,73  | 61.049,69      |
| Handelsvorderingen .....                             |       | 40    | 359.254,64    | 24.978,60      |
| Overige vorderingen .....                            |       | 41    | 1.318.679,09  | 36.071,09      |
| <b>Geldbeleggingen</b> .....                         |       | 50/53 | .....         | .....          |
| <b>Liquide middelen</b> .....                        |       | 54/58 | 167.686,46    | 354.479,95     |
| <b>Overlopende rekeningen</b> .....                  |       | 490/1 | .....         | .....          |
| <b>TOTAAL VAN DE ACTIVA</b> .....                    |       | 20/58 | 11.554.063,01 | 3.271.699,39   |

|  | Toel. | Codes | Boekjaar   | Vorig boekjaar |
|--|-------|-------|------------|----------------|
| <b>PASSIVA</b>   |       |       |            |                |
| <b>EIGEN VERMOGEN</b> .....  |       | 10/15 | 223.721,08 | 262.573,82     |
| <b>Inbreng</b> .....   |       | 10/11 | .....      | .....          |
| Beschikbaar .....  |       | 110   | .....      | .....          |
| Onbeschikbaar .....  |       | 111   | .....      | .....          |
| <b>Herwaarderingsmeerwaarden</b> .....   |       | 12    | .....      | .....          |
| <b>Reserves</b> .....  |       | 13    | .....      | .....          |
| Onbeschikbare reserves .....   |       | 130/1 | .....      | .....          |
| Statutair onbeschikbare reserves .....   |       | 1311  | .....      | .....          |
| Inkoop eigen aandelen .....  |       | 1312  | .....      | .....          |
| Financiële steunverlening .....  |       | 1313  | .....      | .....          |
| Overige .....  |       | 1319  | .....      | .....          |
| Belastingvrije reserves .....  |       | 132   | .....      | .....          |
| Beschikbare reserves .....   |       | 133   | .....      | .....          |
| <b>Overgedragen winst (verlies)</b> .....  |       | 14    | 76.323,82  | 76.323,82      |
| <b>Kapitaalsubsidies</b> .....   |       | 15    | 147.397,26 | 186.250,00     |
| <b>Voorschot aan de vennoten op de verdeling van het netto-actief</b> <sup>4</sup> ..... |       | 19    | .....      | .....          |
| <b>VOORZIENINGEN EN UITGESTELDE BELASTINGEN</b> .....                                    |       | 16    | 49.132,41  | 62.083,33      |
| <b>Voorzieningen voor risico's en kosten</b> .....                                       |       | 160/5 | .....      | .....          |
| Pensioenen en soortgelijke verplichtingen .....  |       | 160   | .....      | .....          |
| Belastingen .....  |       | 161   | .....      | .....          |
| Grote herstellings- en onderhoudswerken .....  |       | 162   | .....      | .....          |
| Milieuverplichtingen .....   |       | 163   | .....      | .....          |
| Overige risico's en kosten .....   |       | 164/5 | .....      | .....          |
| <b>Uitgestelde belastingen</b> .....   |       | 168   | 49.132,41  | 62.083,33      |

<sup>4</sup> Bedrag in mindering te brengen van de andere bestanddelen van het eigen vermogen

|  | Toel. | Codes | Boekjaar      | Vorig boekjaar |
|--|-------|-------|---------------|----------------|
| <b>SCHULDEN</b> .....  |       | 17/49 | 11.281.209,52 | 2.947.042,24   |
| <b>Schulden op meer dan één jaar</b> .....                                     | 6.3   | 17    | 9.261.306,07  | 2.607.717,77   |
| Financiële schulden .....  |       | 170/4 | 9.261.306,07  | 2.607.717,77   |
| Kredietinstellingen, leasingschulden en soortgelijke schulden .....            |       | 172/3 | 2.136.652,12  | .....          |
| Overige leningen .....   |       | 174/0 | 7.124.653,95  | 2.607.717,77   |
| Handelsschulden .....  |       | 175   | .....         | .....          |
| Vooruitbetalingen op bestellingen .....  |       | 176   | .....         | .....          |
| Overige schulden .....   |       | 178/9 | .....         | .....          |
| <b>Schulden op ten hoogste één jaar</b> .....                                  | 6.3   | 42/48 | 2.019.903,45  | 317.758,85     |
| Schulden op meer dan één jaar die binnen het jaar vervallen                    |       | 42    | 243.440,86    | .....          |
| Financiële schulden .....  |       | 43    | .....         | .....          |
| Kredietinstellingen .....  |       | 430/8 | .....         | .....          |
| Overige leningen .....   |       | 439   | .....         | .....          |
| Handelsschulden .....  |       | 44    | 1.742.309,30  | 311.632,57     |
| Leveranciers .....   |       | 440/4 | 1.742.309,30  | 311.632,57     |
| Te betalen wissels .....   |       | 441   | .....         | .....          |
| Vooruitbetalingen op bestellingen .....  |       | 46    | .....         | .....          |
| Schulden met betrekking tot belastingen, bezoldigingen en sociale lasten ..... |       | 45    | 26.061,98     | 71,60          |
| Belastingen .....  |       | 450/3 | 26.061,98     | 71,60          |
| Bezoldigingen en sociale lasten .....  |       | 454/9 | .....         | .....          |
| Overige schulden .....   |       | 47/48 | 8.091,31      | 6.054,68       |
| <b>Overlopende rekeningen</b> .....  |       | 492/3 | .....         | 21.565,62      |
| <b>TOTAAL VAN DE PASSIVA</b> .....   |       | 10/49 | 11.554.063,01 | 3.271.699,39   |

## RESULTATENREKENING

|   | Toel. | Codes  | Boekjaar   | Vorig boekjaar |
|---|-------|--------|------------|----------------|
| <b>Bedrijfsopbrengsten en bedrijfskosten</b>  |       |        |            |                |
| Brutomarge .....  |       | 9900   | 190.269,25 | 231.165,06     |
| Waarvan: niet-recurrente bedrijfsopbrengsten .....  |       | 76A    | .....      | .....          |
| Omzet* .....  |       | 70     | .....      | .....          |
| Handelsgoederen, grond- en hulpstoffen, diensten en<br>diverse goederen* .....  |       | 60/61  | .....      | .....          |
| Bezoldigingen, sociale lasten en pensioenen .....   |       | 62     | .....      | .....          |
| Afschrijvingen en waardeverminderingen op<br>oprichtingskosten, op immateriële en materiële vaste activa                            |       | 630    | 97.790,87  | 97.832,95      |
| Waardeverminderingen op voorraden, op bestellingen in<br>uitvoering en op handelsvorderingen: toevoegingen<br>(terugnemingen) ..... |       | 631/4  | .....      | .....          |
| Voorzieningen voor risico's en kosten: toevoegingen<br>(bestedingen en terugnemingen) .....   |       | 635/8  | .....      | .....          |
| Anderen bedrijfskosten .....  |       | 640/8  | 66.928,21  | 72.561,62      |
| Als herstructureringskosten geactiveerde bedrijfskosten ..(-)   |       | 649    | .....      | .....          |
| Niet-recurrente bedrijfskosten .....  |       | 66A    | .....      | .....          |
| <b>Bedrijfswinst (Bedrijfsverlies) .....</b>  |       | 9901   | 25.550,17  | 60.770,49      |
| <b>Financiële opbrengsten .....</b>   | 6.4   | 75/76B | 1.352,75   | 1.250,00       |
| Recurrente financiële opbrengsten .....   |       | 75     | 1.352,75   | 1.250,00       |
| Waarvan: kapitaal- en interestsubsidies .....   |       | 753    | 1.352,75   | 1.250,00       |
| Niet-recurrente financiële opbrengsten .....  |       | 76B    | .....      | .....          |
| <b>Financiële kosten .....</b>  | 6.4   | 65/66B | 350,50     | 15.170,24      |
| Recurrente financiële kosten .....  |       | 65     | 350,50     | 15.170,24      |
| Niet-recurrente financiële kosten .....   |       | 66B    | .....      | .....          |
| <b>Winst (Verlies) van het boekjaar vóór belasting .....</b>  |       | 9903   | 26.552,42  | 46.850,25      |
| <b>Onttrekking aan de uitgestelde belastingen .....</b>   |       | 780    | 450,91     | 416,67         |
| <b>Overboeking naar de uitgestelde belastingen .....</b>  |       | 680    | .....      | .....          |
| <b>Belastingen op het resultaat .....</b>   |       | 67/77  | 25.937,07  | -2.159,00      |
| <b>Winst (Verlies) van het boekjaar .....</b>   |       | 9904   | 1.066,26   | 49.425,92      |
| <b>Onttrekking aan de belastingvrije reserves .....</b>   |       | 789    | .....      | .....          |
| <b>Overboeking naar de belastingvrije reserves .....</b>  |       | 689    | .....      | .....          |
| <b>Te bestemmen winst (verlies) van het boekjaar .....</b>  |       | 9905   | 1.066,26   | 49.425,92      |

**RESULTAATVERWERKING**

|   | Codes  | Boekjaar  | Vorig boekjaar |
|---|--------|-----------|----------------|
| <b>Te bestemmen winst (verlies)</b> .....(+)/(-)                  | 9906   | 77.390,08 | 81.266,41      |
| Te bestemmen winst (verlies) van het boekjaar .....(+)/(-)        | (9905) | 1.066,26  | 49.425,92      |
| Overgedragen winst (verlies) van het vorige boekjaar .....(+)/(-) | 14P    | 76.323,82 | 31.840,49      |
| <b>Onttrekking aan het eigen vermogen</b> .....                   | 791/2  | .....     | .....          |
| <b>Toevoeging aan het eigen vermogen</b> .....                    | 691/2  | .....     | .....          |
| aan de inbreng .....  | 691    | .....     | .....          |
| aan de wettelijke reserve .....                                   | 6920   | .....     | .....          |
| aan de overige reserves .....                                     | 6921   | .....     | .....          |
| <b>Over te dragen winst (verlies)</b> .....(+)/(-)                | (14)   | 76.323,82 | 76.323,82      |
| <b>Tussenkost van de vennoten in het verlies</b> .....            | 794    | .....     | .....          |
| <b>Uit te keren winst</b> .....                                   | 694/7  | 1.066,26  | 4.942,59       |
| Vergoeding van de inbreng .....                                   | 694    | 1.066,26  | 4.942,59       |
| Bestuurders of zaakvoerders .....                                 | 695    | .....     | .....          |
| Werknemers .....  | 696    | .....     | .....          |
| Andere rechthebbenden .....                                       | 697    | .....     | .....          |

|  | Codes   | Boekjaar         | Vorig boekjaar |
|--|---------|------------------|----------------|
| <b>MATERIËLE VASTE ACTIVA</b>  |         |                  |                |
| <b>Aanschaffingswaarde per einde van het boekjaar</b> .....                    | 8199P   | xxxxxxxxxxxxxxxx | 3.018.402,48   |
| <b>Mutaties tijdens het boekjaar</b>   |         |                  |                |
| Aanschaffingen, met inbegrip van de geproduceerde vaste activa .....           | 8169    | 6.947.821,31     |                |
| Overdrachten en buitengebruikstellingen .....                                  | 8179    | .....            |                |
| Overboekingen van een post naar een andere .....                               | 8189    | .....            |                |
| .....(+)/(-)   |         |                  |                |
| <b>Aanschaffingswaarde per einde van het boekjaar</b> .....                    | 8199    | 9.966.223,79     |                |
| <b>Meerwaarden per einde van het boekjaar</b> .....                            | 8259P   | xxxxxxxxxxxxxxxx | .....          |
| <b>Mutaties tijdens het boekjaar</b>   |         |                  |                |
| Geboekt .....  | 8219    | .....            |                |
| Verworven van derden .....   | 8229    | .....            |                |
| Afgeboekt .....  | 8239    | .....            |                |
| Overgeboekt van een post naar een andere .....                                 | 8249    | .....            |                |
| .....(+)/(-)   |         |                  |                |
| <b>Meerwaarden per einde van het boekjaar</b> .....                            | 8259    | .....            |                |
| <b>Afschrijvingen en waardeverminderingen per einde van het boekjaar</b> ..... | 8329P   | xxxxxxxxxxxxxxxx | 162.232,73     |
| <b>Mutaties tijdens het boekjaar</b>   |         |                  |                |
| Geboekt .....  | 8279    | 97.790,87        |                |
| Teruggenomen .....   | 8289    | .....            |                |
| Verworven van derden .....   | 8299    | .....            |                |
| Afgeboekt na overdrachten en buitengebruikstellingen .....                     | 8309    | .....            |                |
| Overgeboekt van een post naar een andere .....                                 | 8319    | .....            |                |
| .....(+)/(-)   |         |                  |                |
| <b>Afschrijvingen en waardeverminderingen per einde van het boekjaar</b> ..... | 8329    | 260.023,60       |                |
| <b>NETTOBOEKWAARDE PER EINDE VAN HET BOEKJAAR</b> .....                        | (22/27) | 9.706.200,19     |                |

|   | Codes | Boekjaar           | Vorig boekjaar |
|---|-------|--------------------|----------------|
| <b>FINANCIËLE VASTE ACTIVA</b>                                    |       |                    |                |
| <b>Aanschaffingswaarde per einde van het boekjaar</b> .....       | 8395P | XXXXXXXXXXXXXXXXXX | .....          |
| <b>Mutaties tijdens het boekjaar</b>                              |       |                    |                |
| Aanschaffingen .....  | 8365  | 2.242,63           |                |
| Overdrachten en buitengebruikstellingen .....                     | 8375  | .....              |                |
| Overboekingen van een post naar een andere .....                  | 8385  | .....              |                |
| Andere mutaties .....   | 8386  | .....              |                |
| <b>Aanschaffingswaarde per einde van het boekjaar</b> .....       | 8395  | 2.242,63           |                |
| <b>Meerwaarden per einde van het boekjaar</b> .....               | 8455P | XXXXXXXXXXXXXXXXXX | .....          |
| <b>Mutaties tijdens het boekjaar</b>                              |       |                    |                |
| Geboekt .....   | 8415  | .....              |                |
| Verworven van derden .....  | 8425  | .....              |                |
| Afgeboekt .....   | 8435  | .....              |                |
| Overgeboekt van een post naar een andere .....                    | 8445  | .....              |                |
| <b>Meerwaarden per einde van het boekjaar</b> .....               | 8455  | .....              |                |
| <b>Waardeverminderingen per einde van het boekjaar</b> .....      | 8525P | XXXXXXXXXXXXXXXXXX | .....          |
| <b>Mutaties tijdens het boekjaar</b>                              |       |                    |                |
| Geboekt .....   | 8475  | .....              |                |
| Teruggenomen .....  | 8485  | .....              |                |
| Verworven van derden .....  | 8495  | .....              |                |
| Afgeboekt na overdrachten en buitengebruikstellingen .....        | 8505  | .....              |                |
| Overgeboekt van een post naar een andere .....                    | 8515  | .....              |                |
| <b>Waardeverminderingen per einde van het boekjaar</b> .....      | 8525  | .....              |                |
| <b>Niet-opgevraagde bedragen per einde van het boekjaar</b> ..... | 8555P | XXXXXXXXXXXXXXXXXX | .....          |
| <b>Mutaties tijdens het boekjaar</b> .....                        | 8545  | .....              |                |
| <b>Niet-opgevraagde bedragen per einde van het boekjaar</b> ..... | 8555  | .....              |                |
| <b>NETTOBOEKWAARDE PER EINDE VAN HET BOEKJAAR</b> .....           | (28)  | 2.242,63           |                |



## STAAT VAN DE SCHULDEN

|  | Codes       | Boekjaar     |
|--|-------------|--------------|
| <b>UITSPLITSING VAN DE SCHULDEN MET EEN OORSPRONKELIJKE LOOPTIJD VAN MEER DAN ÉÉN JAAR, NAARGELANG HUN RESTERENDE LOOPTIJD</b>         |             |              |
| Totaal der schulden op meer dan één jaar die binnen het jaar vervallen .....   | (42)        | 243.440,86   |
| Totaal der schulden met een resterende looptijd van meer dan één jaar doch hoogstens 5 jaar .  | 8912        | 1.382.827,92 |
| Totaal der schulden met een resterende looptijd van meer dan 5 jaar .....  | 8913        | 7.878.478,15 |
| <b>GEWAARBORGDE SCHULDEN (begrepen in de posten 17 en 42/48 van de passiva)</b>  |             |              |
| <b>Door Belgische overheidsinstellingen gewaarborgde schulden</b>  |             |              |
| Financiële schulden .....  | 8921        | .....        |
| Kredietinstellingen, leasingschulden en soortgelijke schulden .....  | 891         | .....        |
| Overige leningen .....   | 901         | .....        |
| Handelsschulden .....  | 8981        | .....        |
| Leveranciers .....   | 8991        | .....        |
| Te betalen wissels .....   | 9001        | .....        |
| Vooruitbetalingen op bestellingen .....  | 9011        | .....        |
| Schulden met betrekking tot bezoldigingen en sociale lasten .....  | 9021        | .....        |
| Overige schulden .....   | 9051        | .....        |
| <b>Totaal van de door Belgische overheidsinstellingen gewaarborgde schulden .....</b>  | <b>9061</b> | <b>.....</b> |
| <b>Schulden gewaarborgd door zakelijke zekerheden gesteld of onherroepelijk beloofd op activa van de vennootschap</b>                  |             |              |
| Financiële schulden .....  | 8922        | .....        |
| Kredietinstellingen, leasingschulden en soortgelijke schulden .....  | 892         | .....        |
| Overige leningen .....   | 902         | .....        |
| Handelsschulden .....  | 8982        | .....        |
| Leveranciers .....   | 8992        | .....        |
| Te betalen wissels .....   | 9002        | .....        |
| Vooruitbetalingen op bestellingen .....  | 9012        | .....        |
| Schulden met betrekking tot belastingen, bezoldigingen en sociale lasten .....   | 9022        | .....        |
| Belastingen .....  | 9032        | .....        |
| Bezoldigingen en sociale lasten .....  | 9042        | .....        |
| Overige schulden .....   | 9052        | .....        |
| <b>Totaal der schulden gewaarborgd door zakelijke zekerheden gesteld of onherroepelijk beloofd op activa van de vennootschap .....</b> | <b>9062</b> | <b>.....</b> |

**BETREKKINGEN MET VERBONDEN ONDERNEMINGEN, GEASSOCIEERDE ONDERNEMINGEN, BESTUURDERS, ZAAKVOERDERS EN COMMISSARIS(SEN)**

**VERBONDEN OF GEASSOCIEERDE ONDERNEMINGEN**

Waarborgen toegestaan in hun voordeel .....

Andere betekenisvolle verplichtingen aangegaan in hun voordeel .....

**BESTUURDERS EN ZAAKVOERDERS, NATUURLIJKE OF RECHTSPERSONEN DIE DE VENNOOTSCHAP RECHTSTREEKS OF ONRECHTSTREEKS CONTROLEREN ZONDER VERBONDEN ONDERNEMINGEN TE ZIJN, OF ANDERE ONDERNEMINGEN DIE DOOR DEZE PERSONEN RECHTSTREEKS OF ONRECHTSTREEKS GECONTROLEERD WORDEN**

Uitstaande vorderingen op deze personen .....

| Codes | Boekjaar |
|-------|----------|
| 9294  | .....    |
| 9295  | .....    |
| 9500  | .....    |

Voornaamste voorwaarden betreffende de vorderingen, interestvoet, looptijd, eventueel afgeloste of afgeschreven bedragen of bedragen waarvan werd afgezien

Waarborgen toegestaan in hun voordeel .....

Andere betekenisvolle verplichtingen aangegaan in hun voordeel .....

| Codes | Boekjaar |
|-------|----------|
| 9501  | .....    |
| 9502  | .....    |

**DE COMMISSARIS(SEN) EN DE PERSONEN MET WIE HIJ (ZIJ) VERBONDEN IS (ZIJN)**

.....  
 .....  
 .....  
 .....

| Boekjaar |
|----------|
| .....    |
| .....    |
| .....    |
| .....    |

**TRANSACTIES BUITEN NORMALE MARKTVOORWAARDEN DIE DIRECT OF INDIRECT ZIJN AANGEGAAN**

**Met de personen die een deelneming in de vennootschap in eigendom hebben**

**Aard van de transactie**

*Nihil* ..... 0,00  
 .....  
 .....  
 .....

**Met de ondernemingen waarin de vennootschap zelf een deelneming heeft**

**Aard van de transactie**

*Nihil* ..... 0,00  
 .....  
 .....  
 .....

**Met de leden van de leidinggevende, toezichthoudende of bestuursorganen van de vennootschap**

**Aard van de transactie**

*Nihil* ..... 0,00  
 .....  
 .....  
 .....

| Boekjaar |
|----------|
| 0,00     |
| 0,00     |
| 0,00     |
| 0,00     |

**WAARDERINGSREGELS**

## I BEGINSEL

De waarderingsregels worden vastgesteld overeenkomstig de bepalingen van het KB 29 april 2019 tot uitvoering van het Wetboek van vennootschappen en verenigingen bepaalt in boek BOEK 3 'Jaarrekening, geconsolideerde jaarrekening en formaliteiten inzake de openbaarmaking' onder titel TITEL 1 'Gemeenschappelijke bepalingen voor vennootschappen met rechtspersoonlijkheid, VZW,'s, IVZW's en stichtingen' binnen HOOFDSTUK 2 'Waarderingsregels'.

De resultatenrekening wordt niet op belangrijke wijze beïnvloed door opbrengsten en kosten die aan een vorig boekjaar moeten worden toegerekend.

## II BIJZONDERE REGELS

## MATERIELE VASTE ACTIVA

In de loop van het boekjaar werden geen materiële vaste activa geherwaardeerd.

Afschrijvingen (lineair) geboekt tijdens het boekjaar:

Gebouwen: 30 jaar

Installaties, machines en uitrusting: 5-20 jaar

De materiële vaste activa worden gewaardeerd tegen aanschaffingswaarde.

Vorderingen, schulden en liquide middelen werden geboekt tegen hun nominale waarde.

## FINANCIELE VASTE ACTIVA

In de loop van het boekjaar werden geen deelnemingen geherwaardeerd.

## SCHULDEN

De passiva bevatten geen schulden op lange termijn, zonder rente of met een abnormaal lage rente.

**ANDERE IN DE TOELICHTING TE VERMELDEN INLICHTINGEN**

*Op 11 maart 2020 maakte de Wereldgezondheidsorganisatie bekend dat de uitbraak van COVID-19 officieel als pandemie wordt beschouwd. COVID-19 heeft tot op heden reeds significante effecten op de wereldeconomie.*

*Voor AGB worden de gevolgen van de uitbraak van de COVID-19-crisis op de jaarrekening voor het boekjaar afgesloten op 31 december 2021 door het bestuursorgaan verantwoord als een gebeuren dat niet leidt tot aanpassing van de jaarrekening.*

*De veronderstellingen die gehanteerd worden bij de waardering van de financiële en niet-financiële activa op de balansdatum geven de informatie zoals die op 31 december 2021 beschikbaar was op voorzichtige, redelijke en onderbouwde wijze weer. Hoewel de volledige impact van de COVID-19-crisis op dit moment ongekend is en de voortschrijdende maatregelen niet redelijk kunnen ingeschat worden, is het bestuursorgaan van oordeel dat voldoende maatregelen werden genomen om de negatieve impact ervan zoveel als mogelijk in te perken. Het bestuursorgaan wijst hierbij op de mogelijke financiële risico's als gevolg van de uitzonderlijke omstandigheden waarmee de onderneming geconfronteerd wordt.*

**AANDEELHOUDERSSTRUCTUUR VAN DE ONDERNEMING OP DE DATUM VAN DE JAARAFSLUITING**

zoals die blijkt uit de kennisgevingen die de onderneming heeft ontvangen overeenkomstig het Wetboek van vennootschappen, artikel 631 §2 laatste lid en artikel 632 §2 laatste lid; de wet van 2 mei 2007 betreffende de openbaarmaking van belangrijke deelnemingen, artikel 14 vierde lid; en het koninklijk besluit van 21 augustus 2008 houdende nadere regels betreffende bepaalde multilaterale handelsfaciliteiten, artikel 5.

| NAAM van de personen die maatschappelijke rechten van de onderneming in eigendom hebben, met vermelding van het ADRES (van de maatschappelijke zetel, zo het een rechtspersoon betreft) en van het ONDERNEMINGSNUMMER, zo het een onderneming naar Belgisch recht betreft | Aangehouden maatschappelijke rechten |                        |                             |              |
|---|--------------------------------------|------------------------|-----------------------------|--------------|
|   | Aard                                 | Aantal stemrechten     |                             | %            |
|   |                                      | Verbonden aan effecten | Niet verbonden aan effecten |              |
| <i>Gemeente Wielsbeke<br/>0207.437.864<br/>Rijksweg 314, 8710 Wielsbeke, België</i>   | <i>Gewone aandelen</i>               | <i>0</i>               | <i>0</i>                    | <i>100,0</i> |

**ANDERE OVEREENKOMSTIG HET WETBOEK VAN VENNOOTSCHAPPEN EN VERENIGINGEN TE VERMELDEN INLICHTINGEN**

**SCHULDEN MET BETREKKING TOT BELASTINGEN, BEZOLDIGINGEN EN SOCIALE LASTEN** (*posten 45 en 179 van de passiva*)

Vervallen belastingschulden .....

Vervallen schulden ten aanzien van de Rijksdienst voor Sociale Zekerheid .....

**BEDRAG VAN DE KAPITAAL- EN INTERESTSUBSIDIES TOEGEKEND OF AANGEREKEND DOOR DE OVERHEID OF DOOR OVERHEIDSINSTELLINGEN** .....

| Codes | Boekjaar |
|-------|----------|
| 9072  | .....    |
| 9076  | .....    |
| 9078  | 1.352,75 |

**REMUNERATIEVERSLAG**

*voor de vennootschappen waarin de overheid of één of meer publiekrechtelijke rechtspersonen een controle uitoefenen (artikel 3:12, §1, 9° van het Wetboek van vennootschappen en verenigingen)*

Nihil







## **Deel V : Boekjaar 2021 in grafiek**

## Boekjaar 2021 in grafiek

Exploitatie-uitgaven boekjaar 2021 in evolutie en grafiek

Exploitatie-ontvangsten boekjaar 2021 in evolutie en grafiek

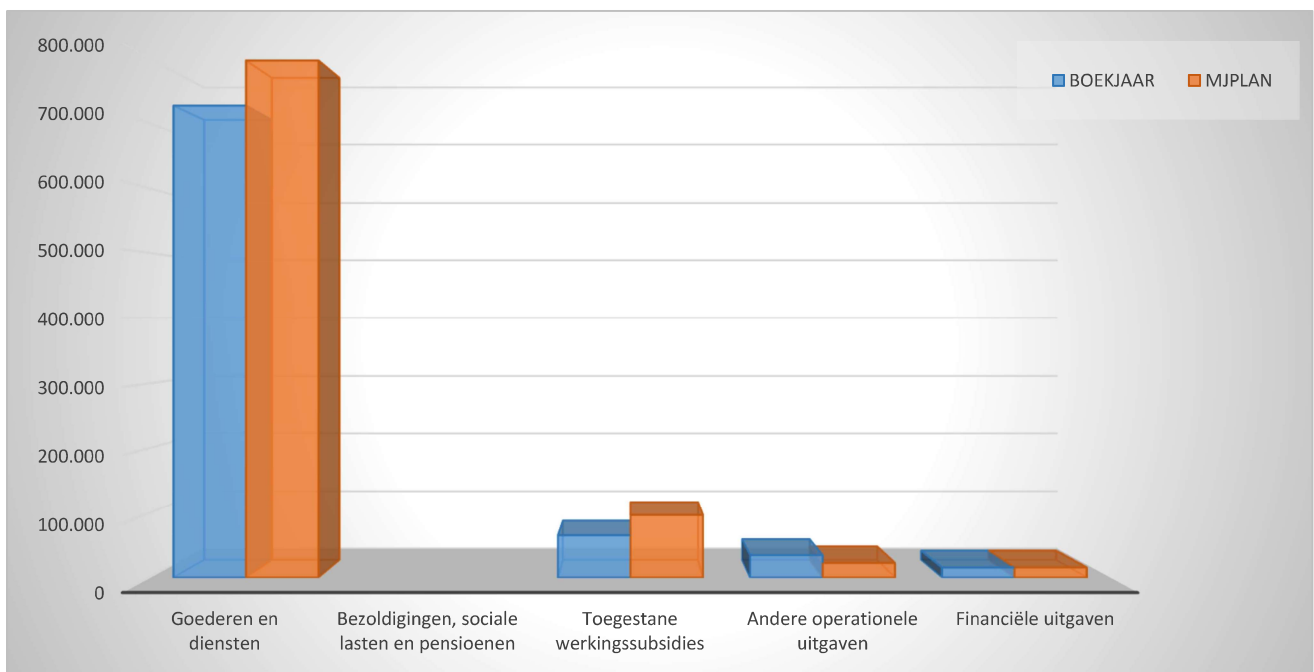
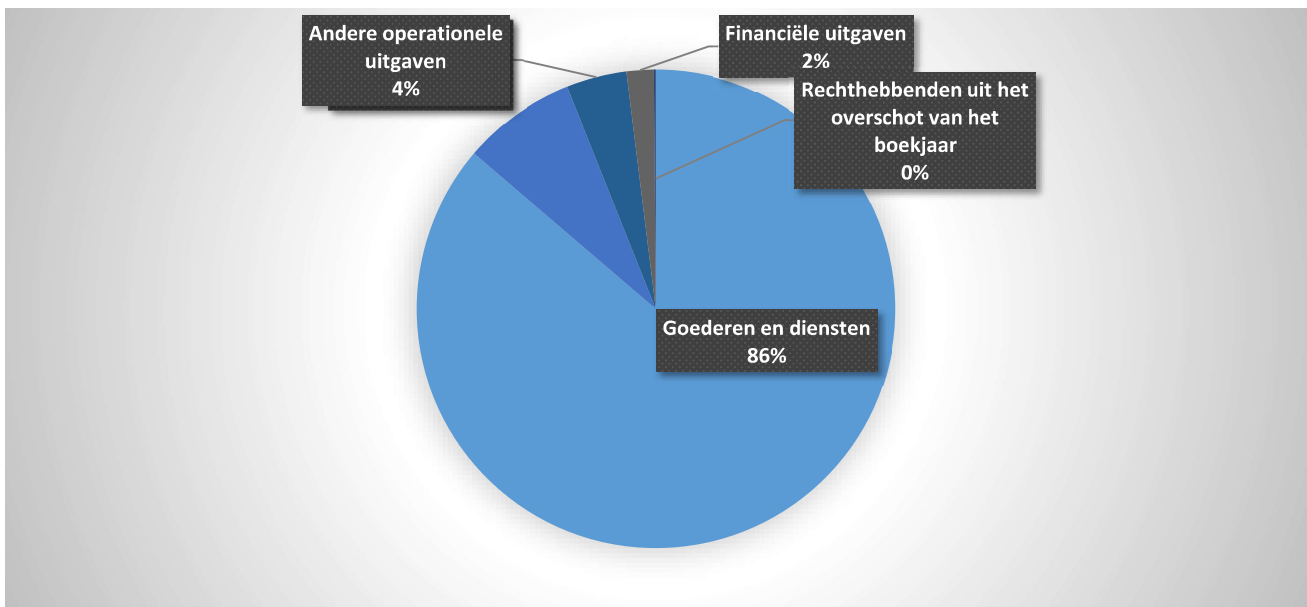
Investeringsuitgaven boekjaar 2021 in evolutie en grafiek

Investeringsontvangsten boekjaar 2021 in evolutie en grafiek

Balans boekjaar 2021 in grafiek

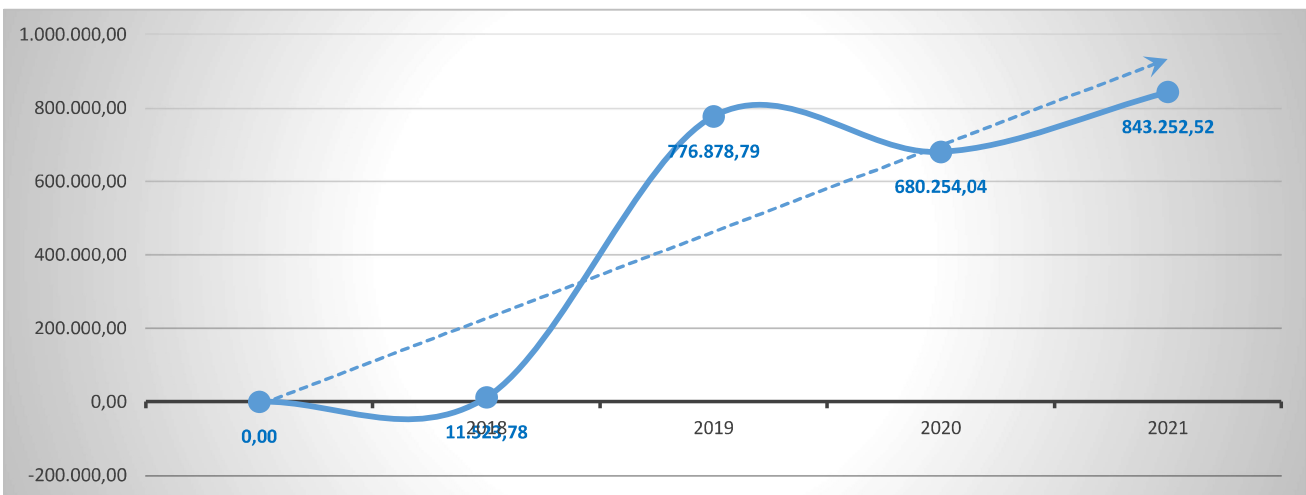
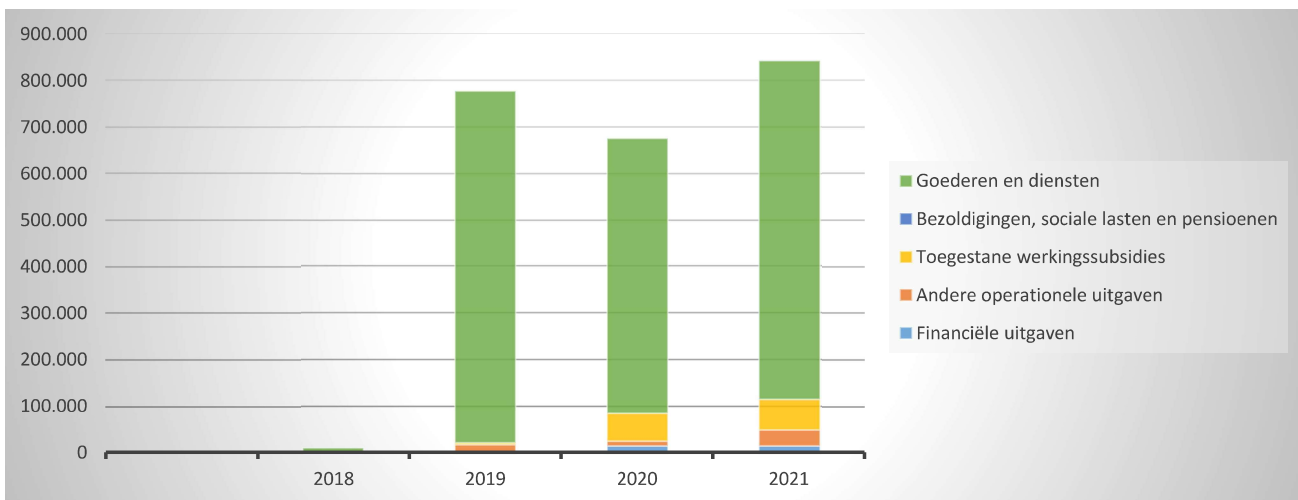
1. Samenstelling van de exploitatie-uitgaven 2021 - Vergelijking jaarrekening-meerjarenplan

|   | BOEKJAAR       |      | MJPLAN         |      | REAL%      |
|---|----------------|------|----------------|------|------------|
| <b>Exploitatieuitgaven</b>                        | <b>843.253</b> | 100% | <b>930.847</b> | 100% | <b>91%</b> |
| Goederen en diensten                              | 727.405        | 86%  | 796.518        | 86%  | 91%        |
| Bezoldigingen, sociale lasten en pensioenen       |                |      |                |      |            |
| Toegestane werkingssubsidies                      | 64.910         | 8%   | 96.233         | 10%  | 67%        |
| Andere operationele uitgaven                      | 34.425         | 4%   | 22.570         | 2%   | 153%       |
| Financiële uitgaven                               | 15.446         | 2%   | 15.526         | 2%   | 99%        |
| Rechthebbenden uit het overschot van het boekjaar | 1.066          | 0%   |                |      |            |



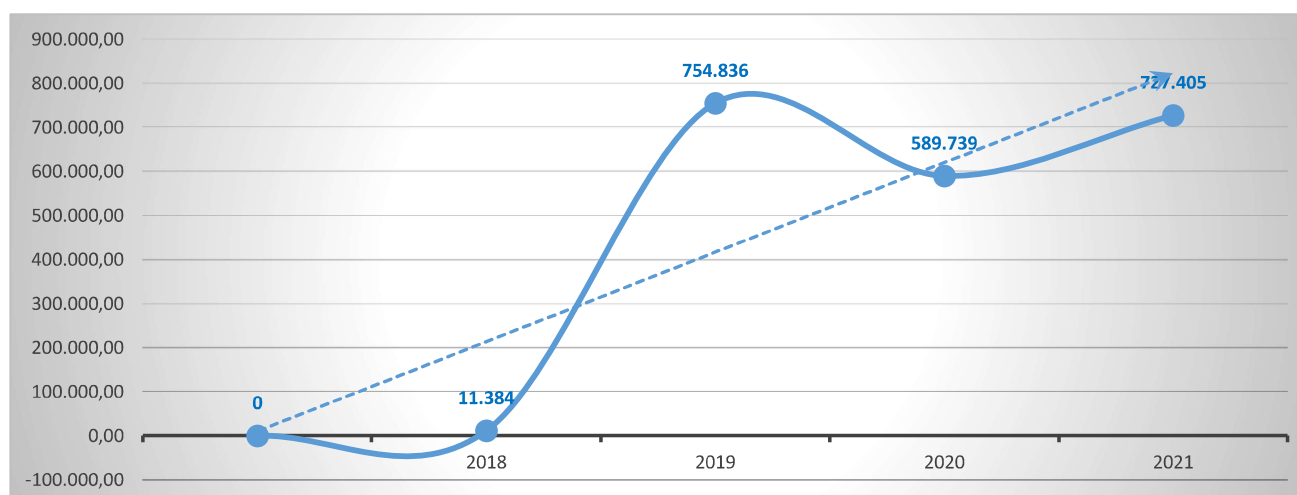
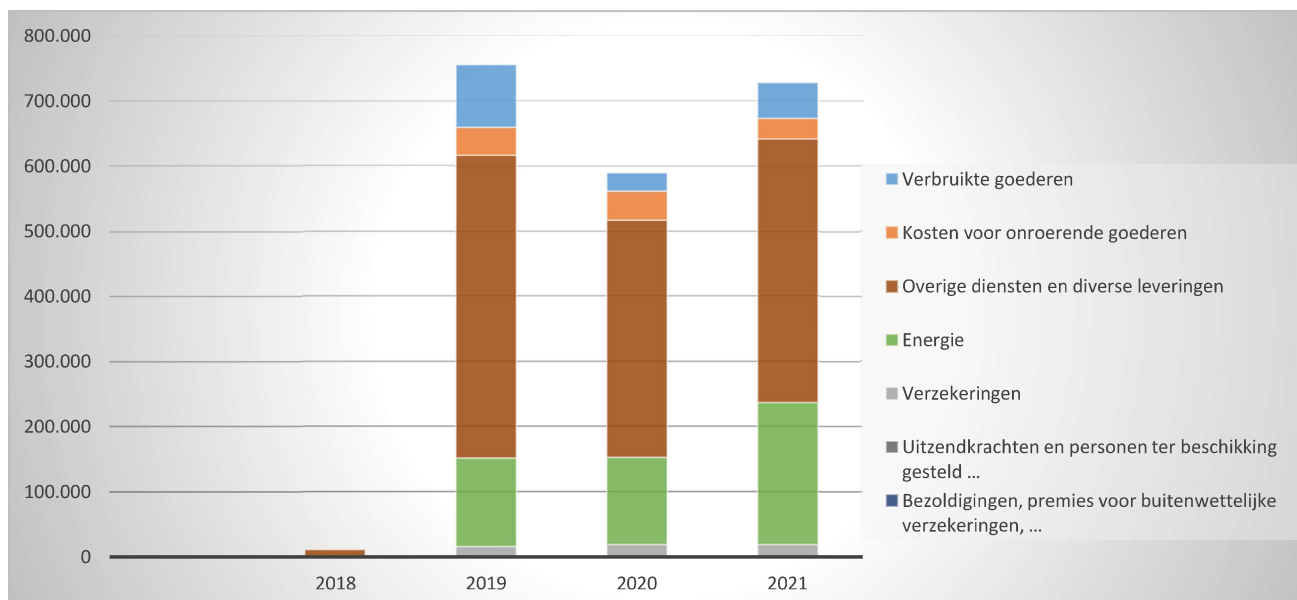
2. Evolutie van de exploitatie-uitgaven 2021-2018

|   | 2021           |             | 2020           |             | 2019           |             |
|---|----------------|-------------|----------------|-------------|----------------|-------------|
| <b>Exploitatie-uitgaven</b>                       | <b>843.253</b> | <b>100%</b> | <b>680.254</b> | <b>100%</b> | <b>776.879</b> | <b>100%</b> |
| Goederen en diensten                              | 727.405        | 86%         | 589.739        | 87%         | 754.836        | 97%         |
| Bezoldigingen, sociale lasten en pensioenen       |                |             |                |             |                |             |
| Toegestane werkingssubsidies                      | 64.910         | 8%          | 60.117         | 9%          | 3.758          | 0%          |
| Andere operationele uitgaven                      | 34.425         | 4%          | 10.286         | 2%          | 18.267         | 2%          |
| Financiële uitgaven                               | 15.446         | 2%          | 15.170         | 2%          | 17             | 0%          |
| Rechthebbenden uit het overschot van het boekjaar | 1.066          | 0%          | 4.943          | 1%          |                |             |



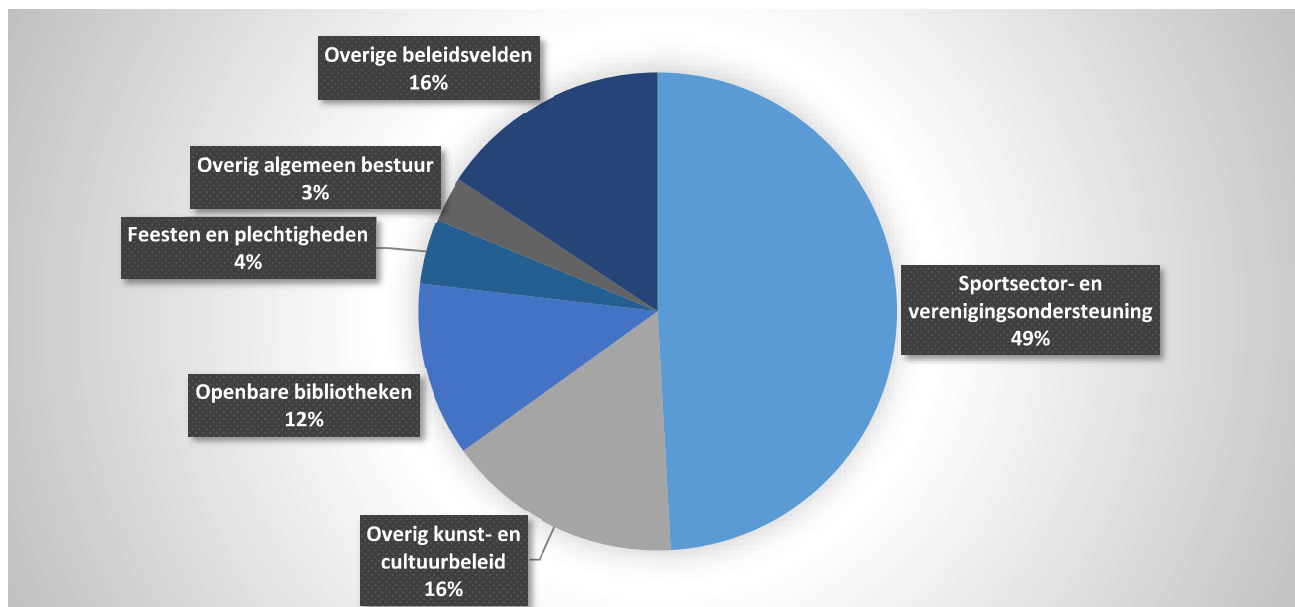
3. Evolutie van de 'goederen en diensten' 2021-2018

|   | 2021           |             | 2020           |             | 2019           |             |
|---|----------------|-------------|----------------|-------------|----------------|-------------|
| <b>Goederen en diensten</b>                                     | <b>727.405</b> | <b>100%</b> | <b>589.739</b> | <b>100%</b> | <b>754.836</b> | <b>100%</b> |
| Verbruikte goederen   | 54.168         | 7%          | 27.739         | 5%          | 95.408         | 13%         |
| Kosten voor onroerende goederen                                 | 31.454         | 4%          | 43.930         | 7%          | 42.787         | 6%          |
| Energie   | 218.170        | 30%         | 132.952        | 23%         | 134.971        | 18%         |
| <i>Elektriciteit</i>  | <i>116.055</i> |             | <i>79.301</i>  |             | <i>90.122</i>  |             |
| <i>Gas</i>  | <i>102.115</i> |             | <i>53.650</i>  |             | <i>44.848</i>  |             |
| <i>Aardolieproducten</i>  |                |             |                |             |                |             |
| Verzekeringen   | 19.119         | 3%          | 19.293         | 3%          | 16.285         | 2%          |
| Overige diensten en diverse leveringen                          | 404.494        | 56%         | 365.825        | 62%         | 465.385        | 62%         |
| Uitzendkrachten en personen ter beschikking gesteld ...         |                |             |                |             |                |             |
| Bezoldigingen, premies voor buitenwettelijke verzekeringen, ... |                |             |                |             |                |             |



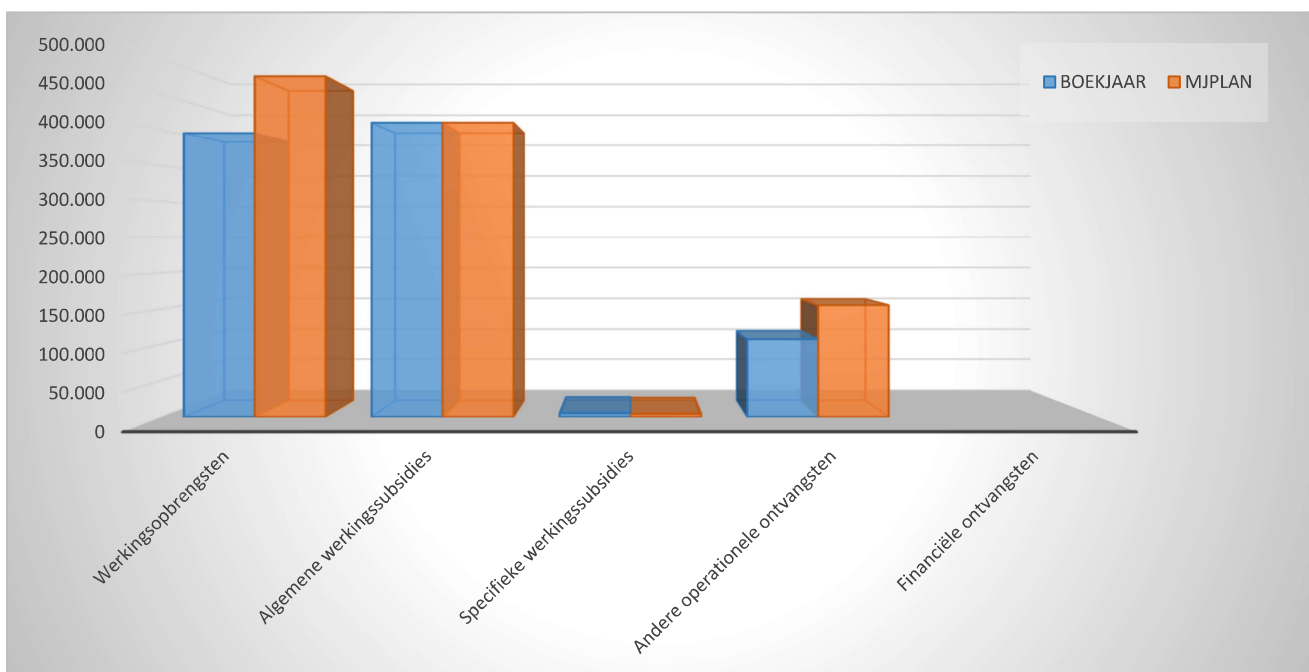
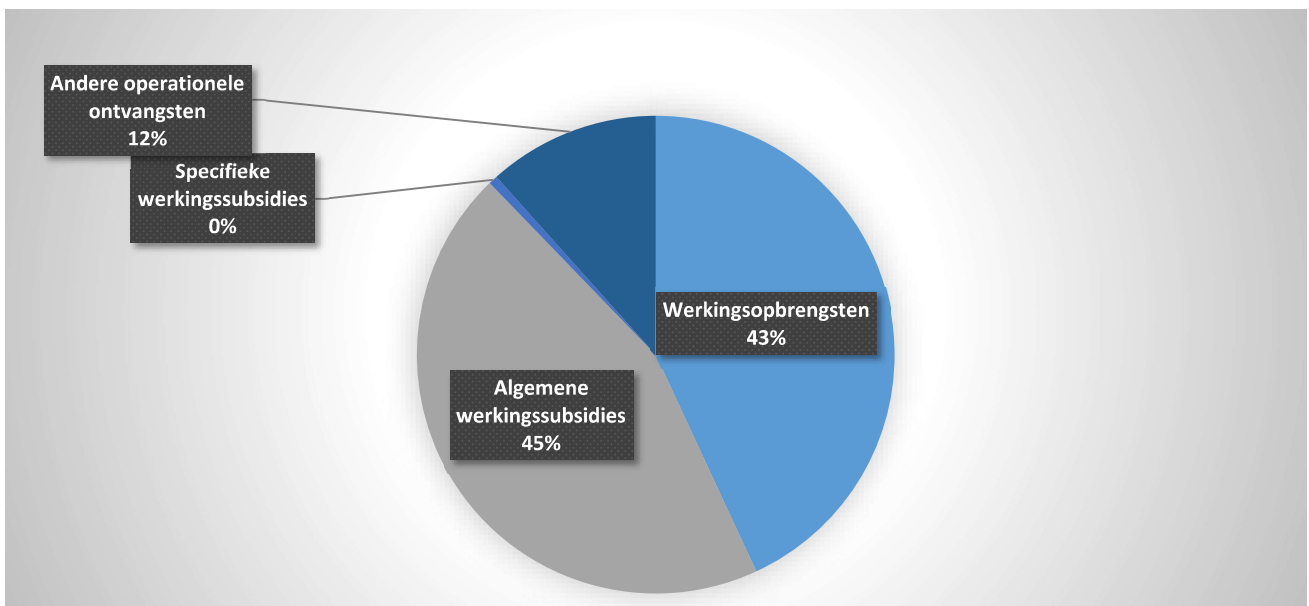
4. Verdeling van de exploitatie-uitgaven per beleidsveld 2021-2020 / meerjarenplan 2021

| Exploitatie-uitgaven   | 2021    |      | 2020    |      | MJPLAN  |      |
|--|---------|------|---------|------|---------|------|
|  | 843.253 | 100% | 680.254 | 100% | 930.847 | 100% |
| 0740 Sportsector- en verenigingsondersteuning                      | 414.188 | 49%  | 375.630 | 55%  | 443.539 | 48%  |
| 0739 Overig kunst- en cultuurbeleid                                | 134.730 | 16%  | 102.079 | 15%  | 167.200 | 18%  |
| 0703 Openbare bibliotheken   | 99.182  | 12%  | 92.183  | 14%  | 106.405 | 11%  |
| 0710 Feesten en plechtigheden                                      | 37.042  | 4%   | 3.197   | 0%   | 40.420  | 4%   |
| 0190 Overig algemeen bestuur                                       | 25.937  | 3%   |         |      |         |      |
| 0119 Overige algemene diensten                                     | 20.697  | 2%   | 8.312   | 1%   | 15.954  | 2%   |
| 0030 Financiële aangelegenheden                                    | 19.306  | 2%   | 15.858  | 2%   | 15.950  | 2%   |
| 0040 Transacties in verband met de openbare schuld                 | 15.096  | 2%   | 15.096  | 2%   |         |      |
| 0989 Overige dienstverlening inzake volksgezondheid                | 10.651  | 1%   | 2.841   | 0%   | 12.510  | 1%   |
| 0010 Algemene overdrachten tussen de verschillende bestuurlijke ni | 1.066   | 0%   | 4.943   | 1%   |         |      |
| 0050 Patrimonium zonder maatschappelijk doel                       | 447     | 0%   |         |      | 540     | 0%   |
| **** Overige beleidsvelden   | 64.910  | 8%   | 60.117  | 9%   | 128.329 | 14%  |



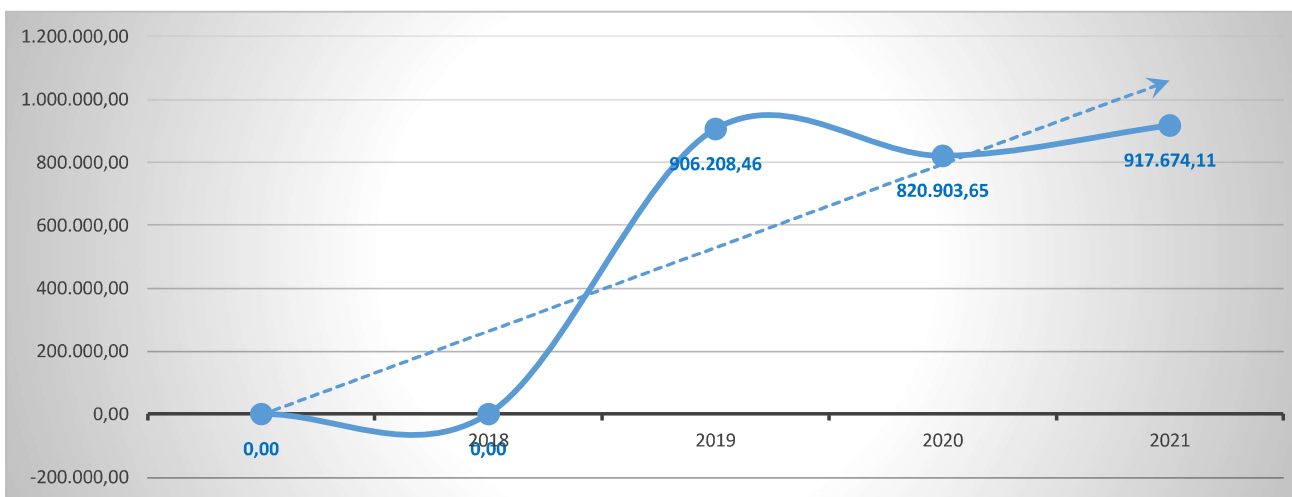
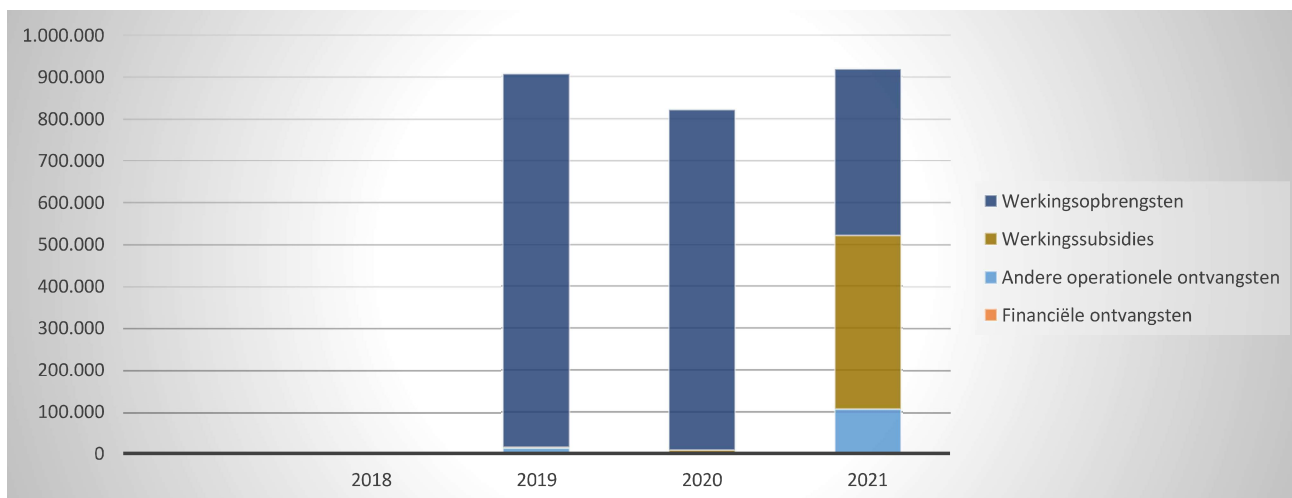
1. Samenstelling van de exploitatie-ontvangsten 2021 - Vergelijking rekening-meerjarenplan

|   | BOEKJAAR       |      | MJPLAN           |      | REAL%      |
|---|----------------|------|------------------|------|------------|
| <b>Exploitatie-ontvangsten</b>                        | <b>917.674</b> | 100% | <b>1.044.229</b> | 100% | <b>88%</b> |
| Werkingsopbrengsten                                   | 395.427        | 43%  | 474.351          | 45%  | 83%        |
| Werkingsubsidies                                      | 415.380        | 45%  | 414.557          | 40%  | 100%       |
| <i>Algemene werkingsubsidies</i>                      | 410.007        |      | 410.007          |      | 100%       |
| <i>Specifieke werkingsubsidies</i>                    | 5.373          |      | 4.550            |      | 118%       |
| Andere operationele ontvangsten                       | 106.866        | 12%  | 155.320          | 15%  | 69%        |
| Financiële ontvangsten                                |                |      |                  |      |            |
| Tussenkost door derden in het tekort van het boekjaar |                |      |                  |      |            |



2. Evolutie van de exploitatie-ontvangsten 2021-2018

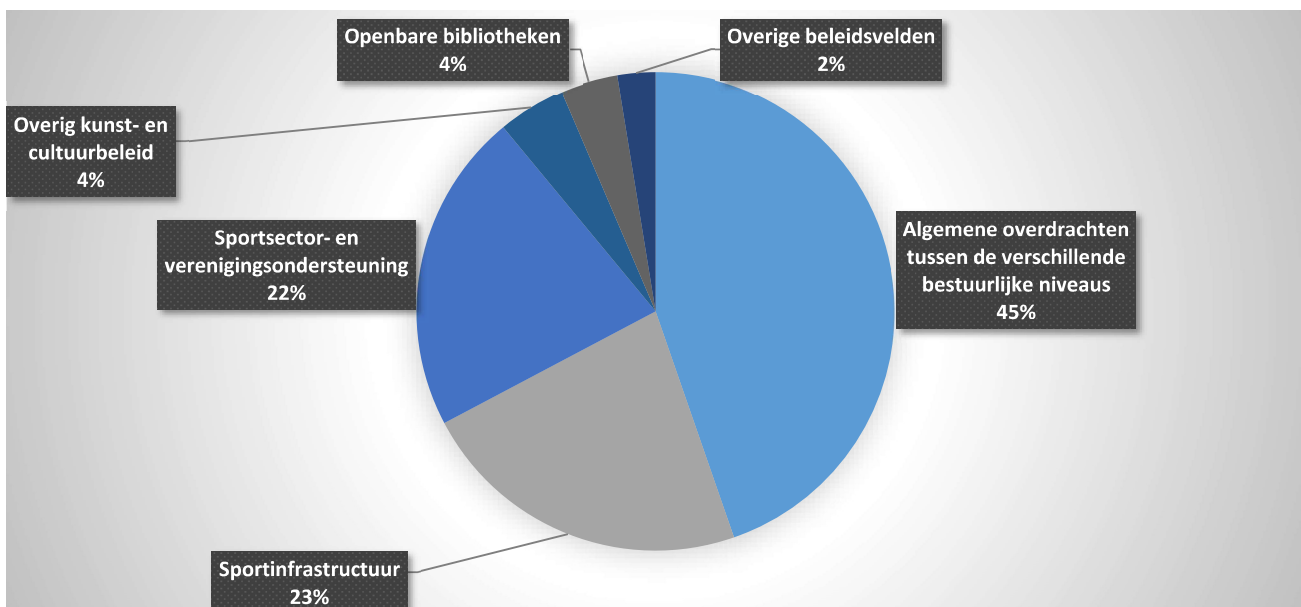
|   | 2021           |             | 2020           |             | 2019           |             |
|---|----------------|-------------|----------------|-------------|----------------|-------------|
| <b>Exploitatie-ontvangsten</b>                        | <b>917.674</b> | <b>100%</b> | <b>820.904</b> | <b>100%</b> | <b>906.208</b> | <b>100%</b> |
| Werkingsopbrengsten                                   | 395.427        | 43%         | 811.527        | 99%         | 889.583        | 98%         |
| Werkingssubsidies                                     | 415.380        | 45%         | 9.204          | 1%          | 2.454          | 0%          |
| <i>Algemene werkingssubsidies</i>                     | <i>410.007</i> |             |                |             | <i>2.454</i>   |             |
| <i>Specifieke werkingssubsidies</i>                   | <i>5.373</i>   |             | <i>9.204</i>   |             |                |             |
| Andere operationele ontvangsten                       | 106.866        | 12%         | 172            | 0%          | 14.172         | 2%          |
| Financiële ontvangsten                                |                |             |                |             |                |             |
| Tussenkost door derden in het tekort van het boekjaar |                |             |                |             |                |             |





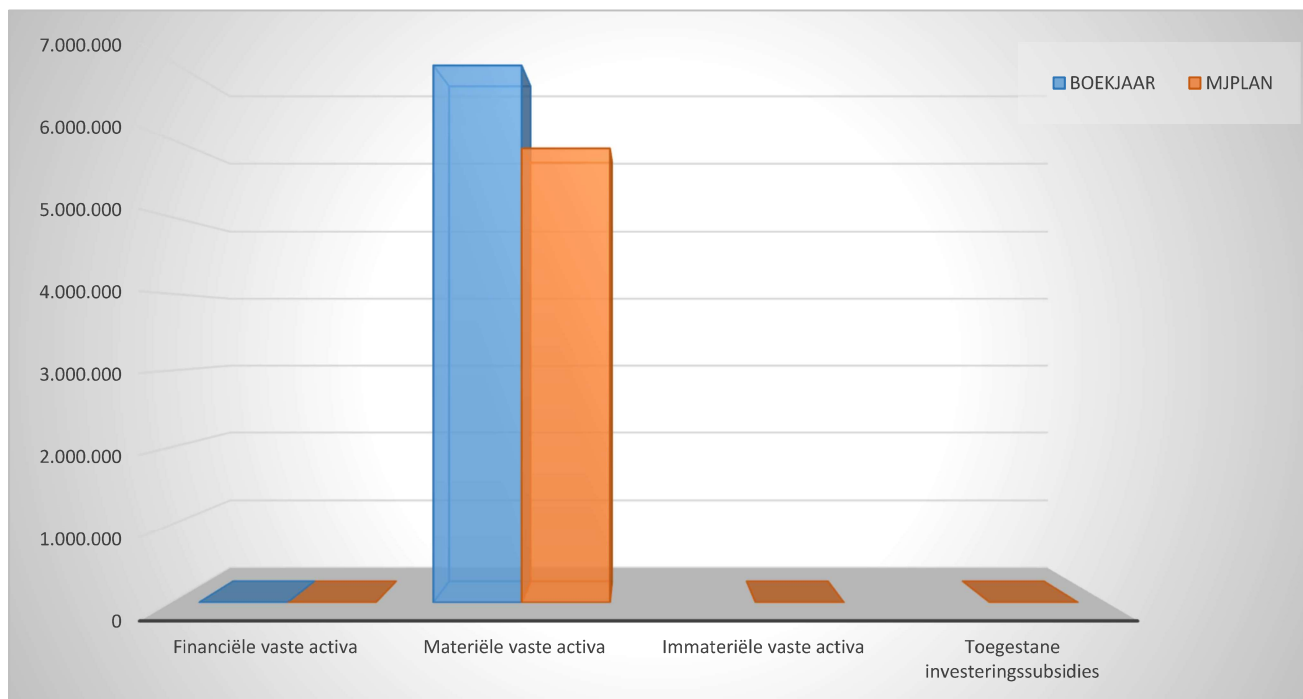
3. Verdeling van de exploitatie-ontvangsten per beleidsveld 2021-2020 / meerjarenplan 2021

| Exploitatie-ontvangsten  | 2021    |      | 2020    |      | MJPLAN    |      |
|--|---------|------|---------|------|-----------|------|
|  | 917.674 | 100% | 820.904 | 100% | 1.044.229 | 100% |
| 0010 Algemene overdrachten tussen de verschillende bestuurlijke ni | 410.007 | 45%  | 618.000 | 75%  | 410.007   | 39%  |
| 0742 Sportinfrastructuur   | 207.277 | 23%  |         |      | 251.856   | 24%  |
| 0740 Sportsector- en verenigingsondersteuning                      | 199.375 | 22%  | 167.430 | 20%  | 210.097   | 20%  |
| 0739 Overig kunst- en cultuurbeleid                                | 42.027  | 5%   | 28.243  | 3%   | 66.073    | 6%   |
| 0703 Openbare bibliotheken   | 35.274  | 4%   | 6.031   | 1%   | 72.300    | 7%   |
| 0710 Feesten en plechtigheden                                      | 17.980  | 2%   |         |      | 29.200    | 3%   |
| 0989 Overige dienstverlening inzake volksgezondheid                | 2.150   | 0%   | 789     | 0%   | 1.025     | 0%   |
| 0050 Patrimonium zonder maatschappelijk doel                       | 2.017   | 0%   |         |      | 2.070     | 0%   |
| 0640 Elektriciteitsvoorziening                                     | 993     | 0%   | 238     | 0%   | 1.500     | 0%   |
| 0119 Overige algemene diensten                                     | 565     | 0%   |         |      |           |      |
| **** Overige beleidsvelden   | 7       | 0%   | 172     | 0%   | 100       | 0%   |



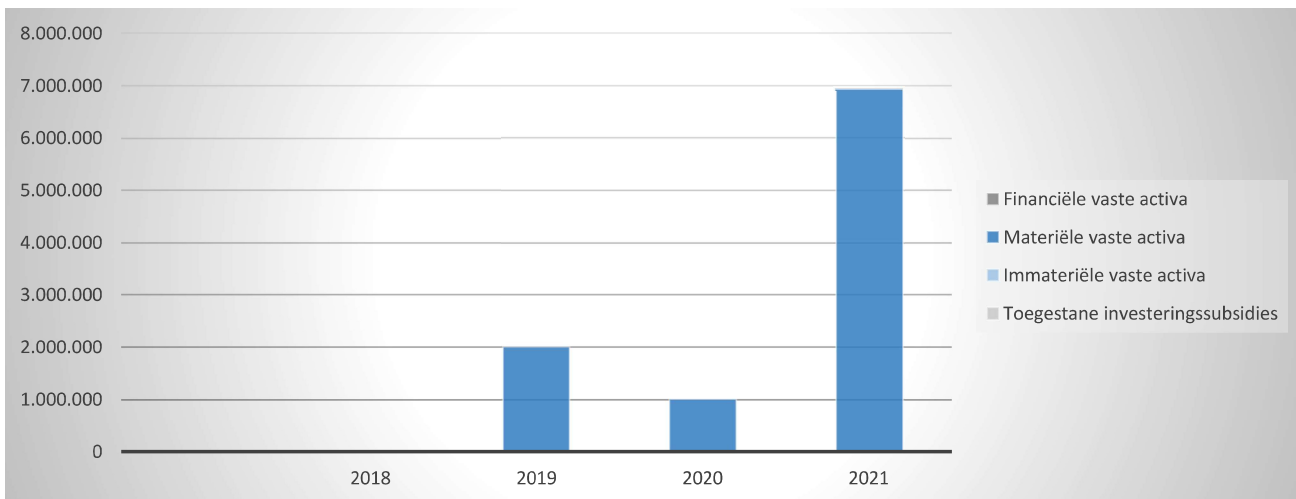
1. Samenstelling van de investeringsuitgaven 2021 - Vergelijking rekening-meerjarenplan

|  | BOEKJAAR         |      | MJPLAN           |      | REAL%       |
|--|------------------|------|------------------|------|-------------|
| <b>Investeringsuitgaven</b>                | <b>6.950.064</b> | 100% | <b>5.879.049</b> | 100% | <b>118%</b> |
| Financiële vaste activa                    | 2.243            | 0%   |                  |      |             |
| Materiële vaste activa                     | 6.947.821        | 100% | 5.879.049        | 100% | 118%        |
| Gemeenschapsgoederen en bedrijfsmatige MVA | 6.947.821        |      | 5.879.049        |      | 118%        |
| <i>Terreinen en gebouwen</i>               | 4.733.516        |      | 3.593.850        |      | 132%        |
| <i>Wegen en overige infrastructuur</i>     |                  |      |                  |      |             |
| <i>Roerende goederen</i>                   | 3.977            |      | 74.930           |      | 5%          |
| <i>Leasing en soortgelijke rechten</i>     | 2.210.329        |      | 2.210.269        |      | 100%        |
| <i>Erfgoed</i>                             |                  |      |                  |      |             |
| Overige materiële vaste activa             |                  |      |                  |      |             |
| <i>Onroerende goederen</i>                 |                  |      |                  |      |             |
| <i>Roerende goederen</i>                   |                  |      |                  |      |             |
| Vooruitbetalingen op investeringen in MVA  |                  |      |                  |      |             |
| Immateriële vaste activa                   |                  |      |                  |      |             |
| Toegestane investeringssubsidies           |                  |      |                  |      |             |



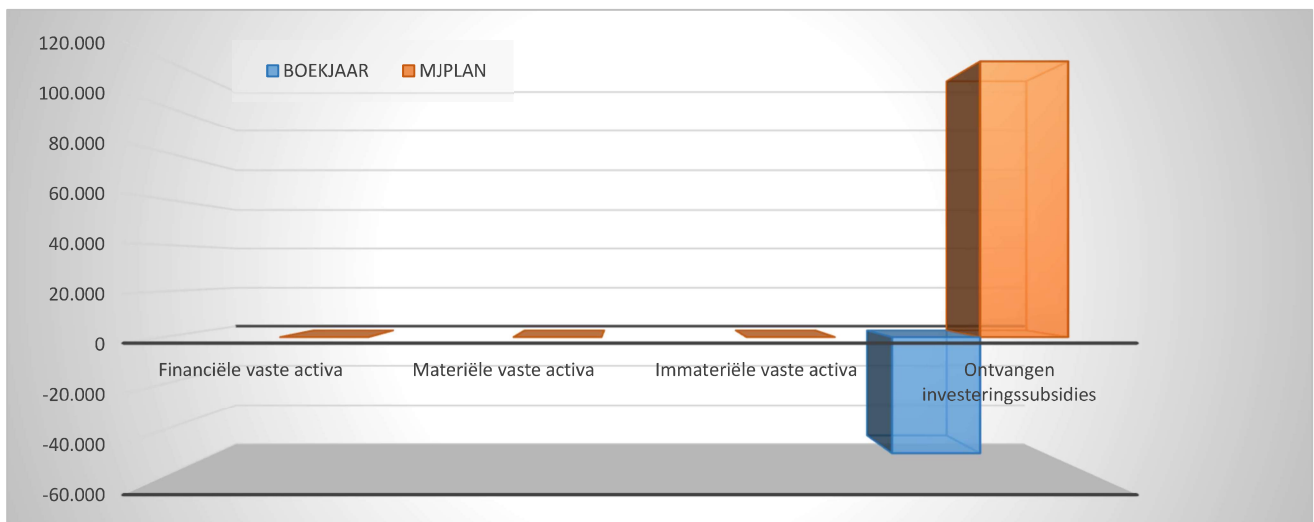
2. Evolutie van de investeringsuitgaven 2021-2018

|  | 2021             |      | 2020             |      | 2019             |      |
|--|------------------|------|------------------|------|------------------|------|
| <b>Investeringsuitgaven</b>                | <b>6.950.064</b> | 100% | <b>1.011.763</b> | 100% | <b>2.006.639</b> | 100% |
| Financiële vaste activa                    | 2.243            | 0%   |                  |      |                  |      |
| Materiële vaste activa                     | 6.947.821        | 100% | 1.011.763        | 100% | 2.006.639        | 100% |
| Gemeenschapsgoederen en bedrijfsmatige MVA | 6.947.821        |      | 1.011.763        |      | 2.006.639        |      |
| <i>Terreinen en gebouwen</i>               | 4.733.516        |      | 954.786          |      | 1.967.732        |      |
| <i>Wegen en overige infrastructuur</i>     |                  |      |                  |      |                  |      |
| <i>Roerende goederen</i>                   | 3.977            |      | 56.977           |      | 38.907           |      |
| <i>Leasing en soortgelijke rechten</i>     | 2.210.329        |      |                  |      |                  |      |
| <i>Erfgoed</i>                             |                  |      |                  |      |                  |      |
| Andere materiële vaste activa              |                  |      |                  |      |                  |      |
| <i>Onroerende goederen</i>                 |                  |      |                  |      |                  |      |
| <i>Roerende goederen</i>                   |                  |      |                  |      |                  |      |
| Vooruitbetalingen op investeringen in MVA  |                  |      |                  |      |                  |      |
| Immateriële vaste activa                   |                  |      |                  |      |                  |      |
| Toegestane investeringssubsidies           |                  |      |                  |      |                  |      |



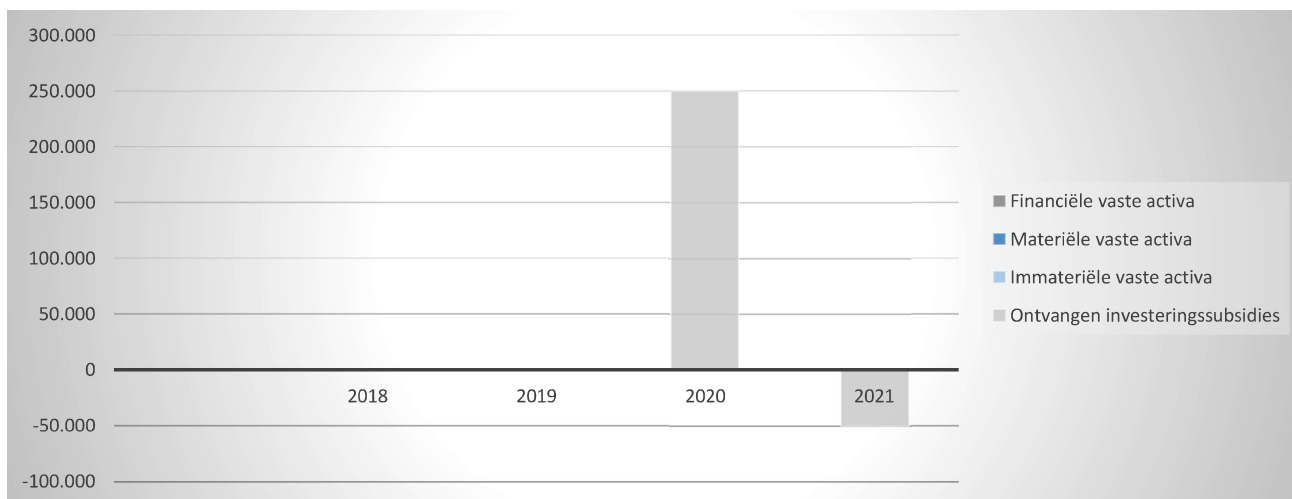
1. Samenstelling van de investeringsontvangsten 2021 - Vergelijking rekening-meerjarenplan

|  | BOEKJAAR       |      | MJPLAN         |      | REAL%       |
|--|----------------|------|----------------|------|-------------|
| <b>Investeringsontvangsten</b>             | <b>-50.000</b> | 100% | <b>119.100</b> | 100% | <b>-42%</b> |
| Financiële vaste activa                    |                |      |                |      |             |
| Materiële vaste activa                     |                |      |                |      |             |
| Gemeenschapsgoederen en bedrijfsmatige MVA |                |      |                |      |             |
| <i>Terreinen en gebouwen</i>               |                |      |                |      |             |
| <i>Wegen en overige infrastructuur</i>     |                |      |                |      |             |
| <i>Roerende goederen</i>                   |                |      |                |      |             |
| <i>Leasing en soortgelijke rechten</i>     |                |      |                |      |             |
| <i>Erfgoed</i>                             |                |      |                |      |             |
| Overige materiële vaste activa             |                |      |                |      |             |
| <i>Onroerende goederen</i>                 |                |      |                |      |             |
| <i>Roerende goederen</i>                   |                |      |                |      |             |
| Vooruitbetalingen op investeringen in MVA  |                |      |                |      |             |
| Immateriële vaste activa                   |                |      |                |      |             |
| Ontvangen investeringssubsidies            | -50.000        | 100% | 119.100        | 100% | -42%        |



2. Evolutie van de investeringsontvangsten 2021-2018

|  | 2021           |      | 2020           |      | 2019 |  |
|--|----------------|------|----------------|------|------|--|
| <b>Investeringsontvangsten</b>             | <b>-50.000</b> | 100% | <b>250.000</b> | 100% |      |  |
| Financiële vaste activa                    |                |      |                |      |      |  |
| Materiële vaste activa                     |                |      |                |      |      |  |
| Gemeenschapsgoederen en bedrijfsmatige MVA |                |      |                |      |      |  |
| <i>Terreinen en gebouwen</i>               |                |      |                |      |      |  |
| <i>Wegen en overige infrastructuur</i>     |                |      |                |      |      |  |
| <i>Roerende goederen</i>                   |                |      |                |      |      |  |
| <i>Leasing en soortgelijke rechten</i>     |                |      |                |      |      |  |
| <i>Erfgoed</i>                             |                |      |                |      |      |  |
| Andere materiële vaste activa              |                |      |                |      |      |  |
| <i>Onroerende goederen</i>                 |                |      |                |      |      |  |
| <i>Roerende goederen</i>                   |                |      |                |      |      |  |
| Vooruitbetalingen op investeringen in MVA  |                |      |                |      |      |  |
| Immateriële vaste activa                   |                |      |                |      |      |  |
| Ontvangen investeringssubsidies            | -50.000        | 100% | 250.000        | 100% |      |  |

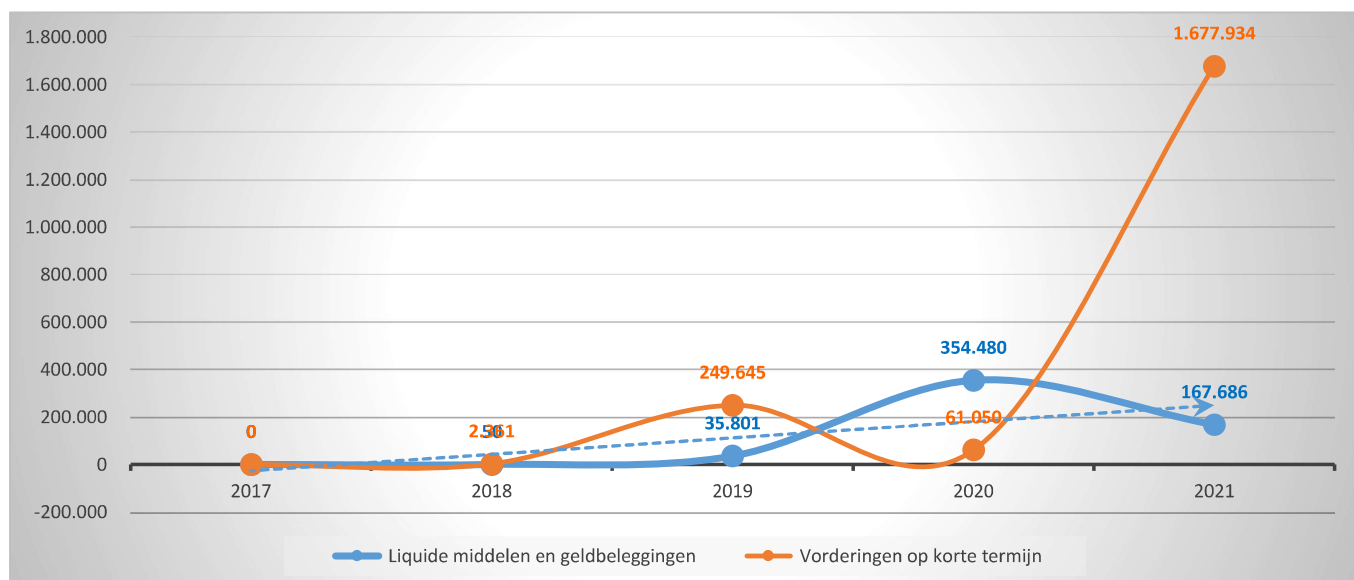
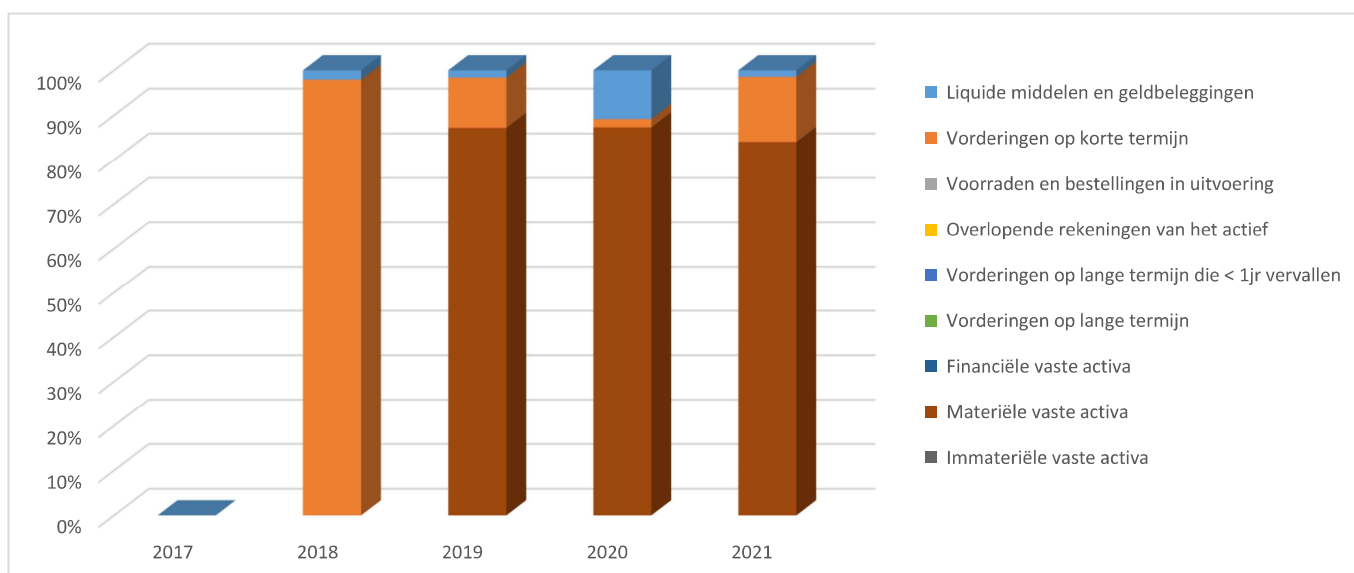


| ACTIVA  | 2021                 | 2020                |
|---|----------------------|---------------------|
| <b>I. Vlottende activa</b>  | <b>1.845.620,19</b>  | <b>415.529,64</b>   |
| A. Liquide middelen en geldbeleggingen                                  | 167.686,46           | 354.479,95          |
| B. Vorderingen op korte termijn   | 1.677.933,73         | 61.049,69           |
| 1. Vorderingen uit ruiltransacties                                      | 360.221,16           | 25.945,12           |
| 2. Vorderingen uit niet-ruiltransacties                                 | 1.317.712,57         | 35.104,57           |
| C. Voorraden en bestellingen in uitvoering                              | 0,00                 | 0,00                |
| D. Overlopende rekeningen van het actief                                | 0,00                 | 0,00                |
| E. Vorderingen op lange termijn die binnen het jaar vervallen           | 0,00                 | 0,00                |
| <b>II. Vaste activa</b>   | <b>9.708.442,82</b>  | <b>2.856.169,75</b> |
| A. Vorderingen op lange termijn   | 0,00                 | 0,00                |
| 1. Vorderingen uit ruiltransacties                                      | 0,00                 | 0,00                |
| 2. Vorderingen uit niet-ruiltransacties                                 | 0,00                 | 0,00                |
| B. Financiële vaste activa  | 2.242,63             | 0,00                |
| 1. Extern verzelfstandigde agentschappen                                | 0,00                 | 0,00                |
| 2. Intergemeentelijke samenwerkingsverbanden en soortgelijke entiteiten | 0,00                 | 0,00                |
| 3. Publiek-Private Samenwerkingsverbanden                               |                      |                     |
| 3. OCMW-verenigingen  | 0,00                 | 0,00                |
| 4. Andere financiële vaste activa                                       | 2.242,63             | 0,00                |
| C. Materiële vaste activa   | 9.706.200,19         | 2.856.169,75        |
| 1. Gemeenschapsgoederen   | 2.668.556,11         | 277.675,16          |
| a. Terreinen en gebouwen  | 430.928,53           | 241.828,87          |
| b. Wegen en overige infrastructuur                                      | 0,00                 | 0,00                |
| c. Installaties, machines en uitrusting                                 | 0,00                 | 0,00                |
| d. Meubilair, kantooruitrusting en rollend materieel                    | 27.500,69            | 35.846,29           |
| e. Leasing en soortgelijke rechten                                      | 2.210.126,89         | 0,00                |
| f. Erfgoed  | 0,00                 | 0,00                |
| 2. Bedrijfsmatige materiële vaste activa                                | 7.037.644,08         | 2.578.494,59        |
| a. Terreinen en gebouwen  | 6.992.430,05         | 2.531.707,42        |
| b. Installaties, machines en uitrusting                                 | 45.214,03            | 46.787,17           |
| c. Meubilair, kantooruitrusting en rollend materieel                    | 0,00                 | 0,00                |
| d. Leasing en soortgelijke rechten                                      | 0,00                 | 0,00                |
| 3. Overige materiële vaste activa                                       | 0,00                 | 0,00                |
| a. Terreinen en gebouwen  | 0,00                 | 0,00                |
| b. Roerende goederen  | 0,00                 | 0,00                |
| D. Immateriële vaste activa   | 0,00                 | 0,00                |
| <b>TOTAAL ACTIVA</b>  | <b>11.554.063,01</b> | <b>3.271.699,39</b> |

| <b>PASSIVA</b>   | <b>2021</b>          | <b>2020</b>         |
|--|----------------------|---------------------|
| <b>I. Schulden</b>   | <b>11.281.209,52</b> | <b>2.947.042,24</b> |
| A. Schulden op korte termijn                               | 2.019.903,45         | 339.324,47          |
| 1. Schulden uit ruiltransacties                            | 1.750.525,47         | 316.646,76          |
| a. Voorzieningen voor risico's en kosten                   | 0,00                 | 0,00                |
| b. Financiële schulden                                     | 0,00                 | 0,00                |
| c. Niet-financiële schulden uit ruiltransacties            | 1.750.525,47         | 316.646,76          |
| 2. Schulden uit niet-ruiltransacties                       | 25.937,12            | 1.112,09            |
| 3. Overlopende rekeningen van het passief                  | 0,00                 | 21.565,62           |
| 4. Schulden op lange termijn die binnen het jaar vervallen | 243.440,86           | 0,00                |
| B. Schulden op lange termijn                               | 9.261.306,07         | 2.607.717,77        |
| 1. Schulden uit ruiltransacties                            | 9.261.306,07         | 2.607.717,77        |
| a. Voorzieningen voor risico's en kosten                   | 0,00                 | 0,00                |
| 1. Pensioenen en soortgelijke verplichtingen               | 0,00                 | 0,00                |
| 2. Andere risico's en kosten                               | 0,00                 | 0,00                |
| b. Financiële schulden                                     | 9.261.306,07         | 2.607.717,77        |
| c. Niet-financiële schulden uit ruiltransacties            | 0,00                 | 0,00                |
| 2. Schulden uit niet-ruiltransacties                       | 0,00                 | 0,00                |
| <b>II. Nettoactief</b>                                     | <b>272.853,49</b>    | <b>324.657,15</b>   |
| A. Kapitaalssubsidies en schenkingen                       | 196.529,67           | 248.333,33          |
| B. Gecumuleerd overschot of tekort                         | 76.323,82            | 76.323,82           |
| C. Herwaarderingsreserves                                  | 0,00                 | 0,00                |
| D. Overig nettoactief                                      | 0,00                 | 0,00                |
| <b>TOTAAL PASSIVA</b>                                      | <b>11.554.063,01</b> | <b>3.271.699,39</b> |

1. Samenstelling van de activa

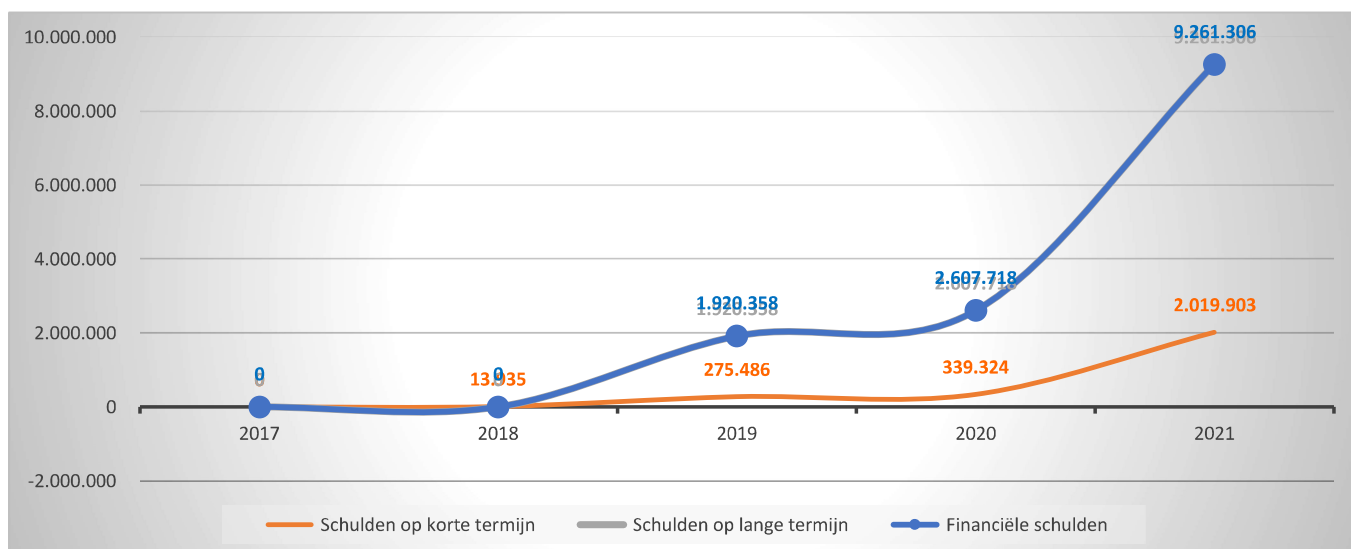
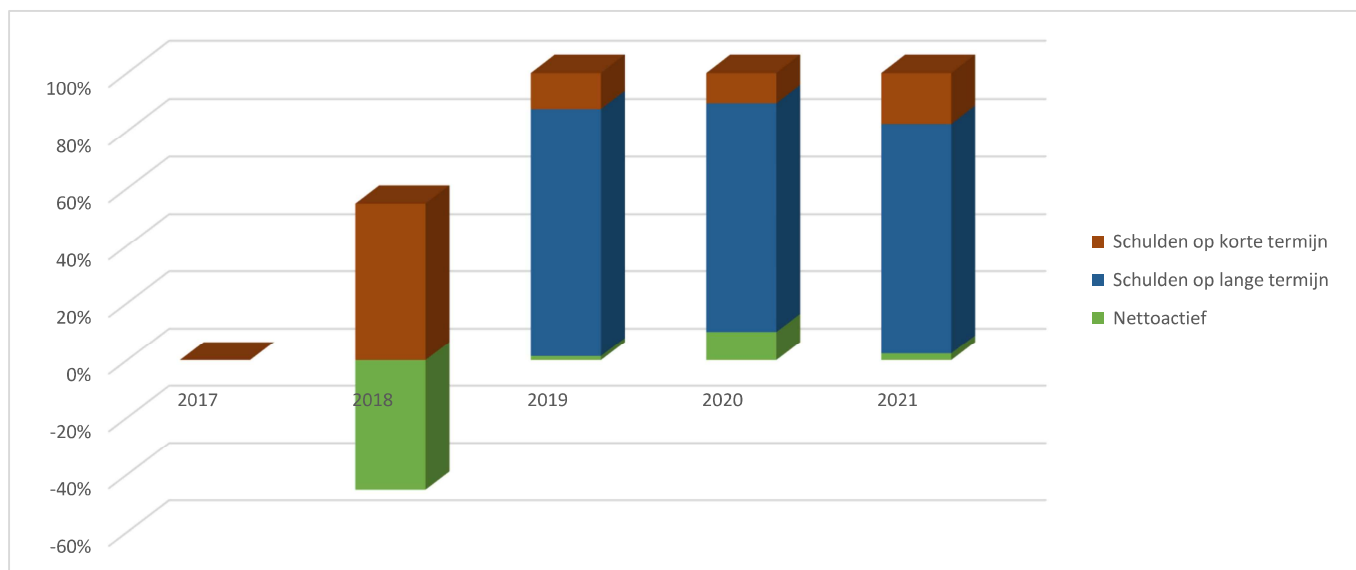
|  | 2021              |             | 2020             |             | 2019             |             |
|--|-------------------|-------------|------------------|-------------|------------------|-------------|
| <b>ACTIVA</b>                                    | <b>11.554.063</b> | <b>100%</b> | <b>3.271.699</b> | <b>100%</b> | <b>2.227.685</b> | <b>100%</b> |
| <b>Vlottende activa</b>                          | <b>1.845.620</b>  | <b>16%</b>  | <b>415.530</b>   | <b>13%</b>  | <b>285.446</b>   | <b>13%</b>  |
| Liquide middelen en geldbeleggingen              | 167.686           | 1%          | 354.480          | 11%         | 35.801           | 2%          |
| Vorderingen op korte termijn                     | 1.677.934         | 15%         | 61.050           | 2%          | 249.645          | 11%         |
| <i>Vorderingen uit ruiltransacties</i>           | <i>360.221</i>    |             | <i>25.945</i>    |             | <i>53.302</i>    |             |
| <i>Vorderingen uit niet-ruiltransacties</i>      | <i>1.317.713</i>  |             | <i>35.105</i>    |             | <i>196.342</i>   |             |
| Voorraden en bestellingen in uitvoering          |                   |             |                  |             |                  |             |
| Overlopende rekeningen van het actief            |                   |             |                  |             |                  |             |
| Vorderingen op lange termijn die < 1jr vervallen |                   |             |                  |             |                  |             |
| <b>Vaste activa</b>                              | <b>9.708.443</b>  | <b>84%</b>  | <b>2.856.170</b> | <b>87%</b>  | <b>1.942.239</b> | <b>87%</b>  |
| Vorderingen op lange termijn                     |                   |             |                  |             |                  |             |
| Financiële vaste activa                          | 2.243             | 0%          |                  |             |                  |             |
| Materiële vaste activa                           | 9.706.200         | 84%         | 2.856.170        | 87%         | 1.942.239        | 87%         |
| Immateriële vaste activa                         |                   |             |                  |             |                  |             |





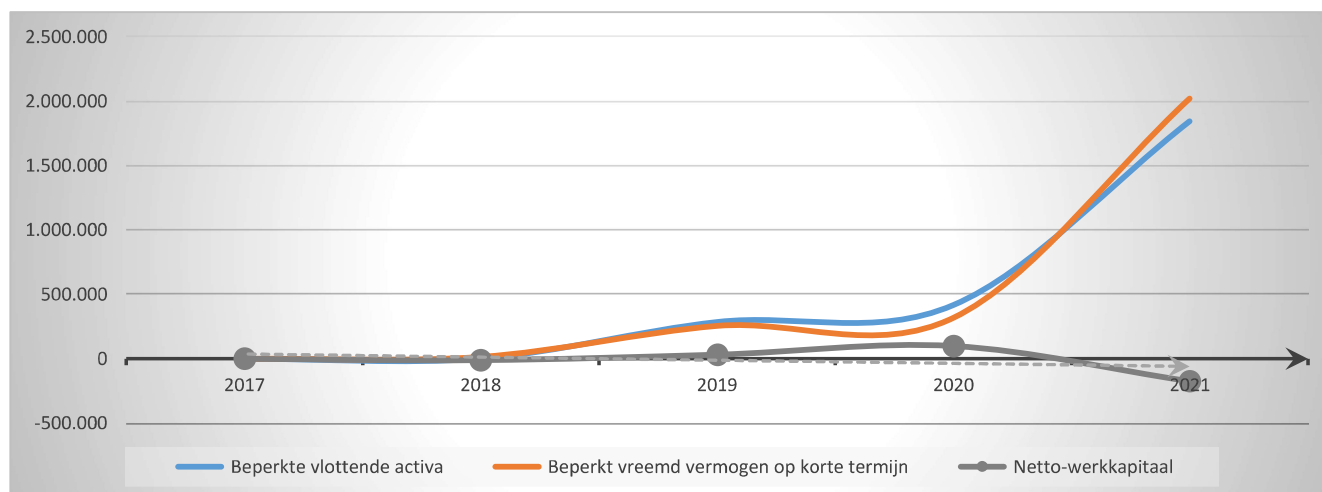
2. Samenstelling van de passiva

|  | 2021              |             | 2020             |             | 2019             |             |
|--|-------------------|-------------|------------------|-------------|------------------|-------------|
| <b>PASSIVA</b>   | <b>11.554.063</b> | <b>100%</b> | <b>3.271.699</b> | <b>100%</b> | <b>2.227.685</b> | <b>100%</b> |
| <b>Schulden op korte termijn</b>                             | <b>2.019.903</b>  | <b>17%</b>  | <b>339.324</b>   | <b>10%</b>  | <b>275.486</b>   | <b>12%</b>  |
| Schulden uit ruiltransacties                                 | 1.750.525         | 15%         | 316.647          | 10%         | 235.604          | 11%         |
| <i>Voorzieningen voor risico's en kosten</i>                 |                   |             |                  |             |                  |             |
| <i>Financiële schulden</i>                                   |                   |             |                  |             |                  |             |
| <i>Diverse schulden op korte termijn uit ruiltransacties</i> | 1.750.525         |             | 316.647          |             | 235.604          |             |
| Schulden uit niet-ruiltransacties                            | 25.937            | 0%          | 1.112            | 0%          | 18.317           | 1%          |
| Overlopende rekeningen van het passief                       |                   |             | 21.566           | 1%          | 21.566           | 1%          |
| Schulden op lange termijn die binnen het jaar vervallen      | 243.441           | 2%          |                  |             |                  |             |
| <b>Schulden op lange termijn</b>                             | <b>9.261.306</b>  | <b>80%</b>  | <b>2.607.718</b> | <b>80%</b>  | <b>1.920.358</b> | <b>86%</b>  |
| Schulden uit ruiltransacties                                 | 9.261.306         | 80%         | 2.607.718        | 80%         | 1.920.358        | 86%         |
| <i>Voorzieningen voor risico's en kosten</i>                 |                   |             |                  |             |                  |             |
| <i>Financiële schulden</i>                                   | 9.261.306         |             | 2.607.718        |             | 1.920.358        |             |
| <i>Diverse schulden op lange termijn uit ruiltransacties</i> |                   |             |                  |             |                  |             |
| Schulden uit niet-ruiltransacties                            |                   |             |                  |             |                  |             |
| <b>Nettoactief</b>   | <b>272.853</b>    | <b>2%</b>   | <b>324.657</b>   | <b>10%</b>  | <b>31.840</b>    | <b>1%</b>   |



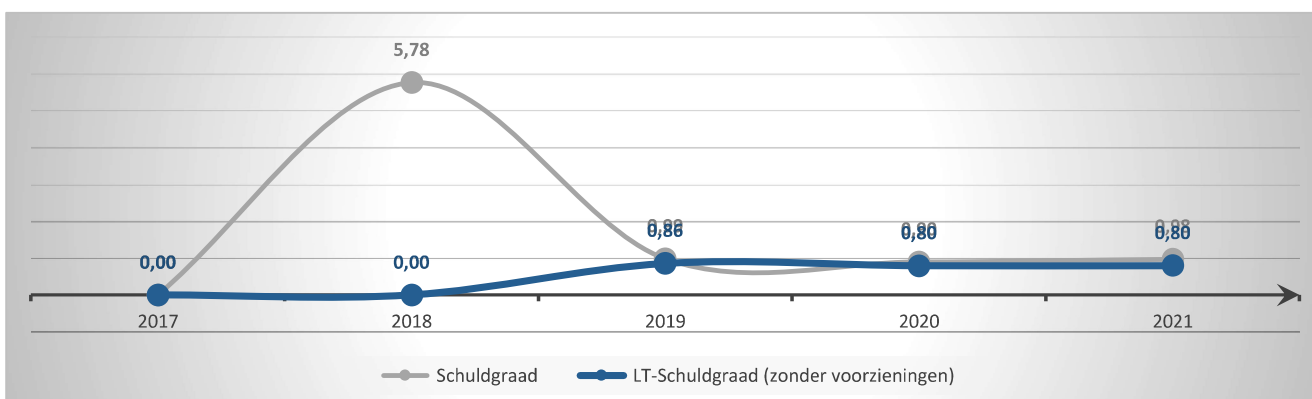
1. Liquiditeit

|  | 2021             | 2020           | 2019           | 2018           |
|--|------------------|----------------|----------------|----------------|
| <b>Beperkte vlottende activa</b>                             | <b>1.845.620</b> | <b>415.530</b> | <b>285.446</b> | <b>2.411</b>   |
| Liquide middelen en geldbeleggingen                          | 167.686          | 354.480        | 35.801         | 50             |
| Vorderingen op korte termijn                                 | 1.677.934        | 61.050         | 249.645        | 2.361          |
| <i>Vorderingen uit ruiltransacties</i>                       | <i>360.221</i>   | <i>25.945</i>  | <i>53.302</i>  |                |
| <i>Vorderingen uit niet-ruiltransacties</i>                  | <i>1.317.713</i> | <i>35.105</i>  | <i>196.342</i> | <i>2.361</i>   |
| Vorderingen op lange termijn die < 1jr vervallen             |                  |                |                |                |
| <b>Beperkt vreemd vermogen op korte termijn</b>              | <b>2.019.903</b> | <b>317.759</b> | <b>253.921</b> | <b>13.935</b>  |
| Schulden uit ruiltransacties                                 | 1.750.525        | 316.647        | 235.604        | 13.885         |
| <i>Financiële schulden</i>                                   |                  |                |                |                |
| <i>Diverse schulden op korte termijn uit ruiltransacties</i> | <i>1.750.525</i> | <i>316.647</i> | <i>235.604</i> | <i>13.885</i>  |
| Schulden uit niet-ruiltransacties                            | 25.937           | 1.112          | 18.317         | 50             |
| Schulden op lange termijn die binnen het jaar vervallen      | 243.441          |                |                |                |
| <b>Netto-werkkapitaal</b>                                    | <b>-174.283</b>  | <b>97.771</b>  | <b>31.525</b>  | <b>-11.524</b> |



2. Solvabiliteit

|  | 2021        | 2020        | 2019        | 2018        |
|--|-------------|-------------|-------------|-------------|
| Vreemdvermogen                                   | 11.281.210  | 2.947.042   | 2.195.845   | 13.935      |
| Totaal vermogen                                  | 11.554.063  | 3.271.699   | 2.227.685   | 2.411       |
| <b>Schuldgraad</b>                               | <b>0,98</b> | <b>0,90</b> | <b>0,99</b> | <b>5,78</b> |
| Schulden op lange termijn (zonder voorzieningen) | 9.261.306   | 2.607.718   | 1.920.358   |             |
| Totaal vermogen                                  | 11.554.063  | 3.271.699   | 2.227.685   | 2.411       |
| <b>LT-Schuldgraad (zonder voorzieningen)</b>     | <b>0,80</b> | <b>0,80</b> | <b>0,86</b> |             |





## **Deel VI : Bijlagen**





**Toestand financiële rekeningen  
per 31/12/2021**

KASTOESTAND OP 31/12/2021

I. Toestand van de financiële organismes :

| AR      | Organisme | Omschrijving              | Banknummer     | Bedrag     |
|---------|-----------|---------------------------|----------------|------------|
| 5500002 | FBEL      | Belfius Hoofdzicht        | 091-0219051-54 | 164.498,24 |
| 5500007 | FDVP      | Belfius DVT Pasmunt       | 091-0220260-02 | 0,00       |
| 5500008 | FDVG      | Belfius DVT geringe explo | 091-0223194-26 | 0,01       |
| 5500100 | FCUL      | Belfius Cultuur           | 091-0219725-49 | 0,01       |
| 5500200 | FDVT      | Belfius DVT               | 091-0219726-50 | 2.184,51   |
| 5500300 | FBIB      | Belfius Bibliotheek       | 091-0219724-48 | 250,00     |
| 5502920 | FPPA      | Belfius Prepaid Visa (Vin |                | 15,74      |
| 5503300 | FNAZ      | Nagelmackers Zicht Busine | 132-5526353-13 | 161,55     |
| 5503400 | FNAS      | Nagelmackers Business Spa | 132-5526354-14 | 0,00       |
| 5503600 | FVIA      | Belfius Prepaid Visa      |                | 0,00       |
| 5700002 | FKAS      | Kas AGB                   |                | 576,40     |
| 5700005 | FFTH      | Fictieve Thesaurie        |                | 0,00       |
| Totaal  |           |                           |                | 167.686,46 |

II. Toestand van de financiële balans :

Vaste Activa

|                                     |       |          |
|-------------------------------------|-------|----------|
| IV. Financieel vaste activa         | 28    | 2.242,63 |
| A. Belangen in rechtspersonen       | 280   | 0,00     |
| B. Vorderingen en effecten          | 281/5 | 0,00     |
| C. Borgtochten betaald in contanten | 288   | 2.242,63 |

Vlottende Activa

|  |       |              |
|--|-------|--------------|
| VII. Vorderingen op ten hoogste een jaar | 40/41 | 1.371.610,61 |
| A. Werkingsvorderingen                   | 40    | 361.871,49   |
| B. Overige vorderingen                   | 41    | 1.009.739,12 |
| VIII. Geldbeleggingen                    | 50/53 | 0,00         |
| IX. Liquide middelen                     | 54/58 | 167.686,46   |
| A. Liquide middelen (excl. Int.Overs.)   | 54/57 | 167.686,46   |
| B. Interne Overschrijvingen              | 58    | 0,00         |

**Totaal Vlottende en Vaste Activa 1.541.539,70**

Passiva

|                                      |       |              |
|--------------------------------------|-------|--------------|
| VIII. Schulden op meer dan één jaar  | 17    | 4.818.016,51 |
| IX. Schulden op ten hoogste één jaar | 42/48 | 1.762.285,61 |
| A. Financiële schulden               | 43    | 0,00         |
| B. Werkings- en handelsschulden      | 44    | 1.762.160,65 |
| C. Sociale schulden                  | 45    | 124,91       |

**Totaal passiva 6.580.302,12**

Belfius Bank NV  
Kas: Rogierplein 11 - 1210 Brussel  
IBAN: BE23 0529 0064 6991 - BIC: GKCCBEBB  
RPR Brussel BTW BE 0403201185  
Vertragsagent FSMA nr. 019649 A - ME2 4944  
Belfius Contact 02 222 12 02



aid3f36ce7e43457a0f66c7e57e2cd3c3e39969141

31-12-2021  
AUTONOM GEMEENTEBEDRIJF  
WIELSBEKE  
241/1  
BETAALREKENING  
CENTRALE REKENING

----- BE42 0910 2190 5154 BIC: GKCCBEBB  
**SALDO OP 30-12-2021**  
**0587 31-12-2021 (VAL. 31-12-2021)** +162.709,49  
CENTRALISATIE ONTVANGSTEN VAN - - ZIE BIJLAGE  
**0588 31-12-2021 (VAL. 31-12-2021)** +1.726,25  
CENTRALISATIE ONTVANGSTEN VAN - - ZIE BIJLAGE

**SALDO OP 31-12-2021 21.13** EUR +164.498,24  
DIT PRODUCT KOMT IN AANMERKING VOOR DE DEPOSITOBESCHERMING.  
MEER INFO: WWW.BELFIUS.BE/DGS OF IN UW KANTOOR.

Belfius Bank NV  
Kas: Rogierplein 11 - 1210 Brussel  
IBAN: BE23 0529 0064 6991 - BIC: GKCCBEBB  
RPR Brussel BTW BE 0403201185  
Vertragsagent FSMA nr. 019649 A - ME2 4944  
Belfius Contact 02 222 12 02



3096d9d1026f4ae7e0e2c4be37272149acd49d0

31-12-2021  
BIJLAGE BIJ  
VERRICHTING 588  
241/3  
BETAALREKENING  
CENTRALE REKENING

----- BE42 0910 2190 5154  
INLICHTING OVER STORTING VAN 1.726,25 EUR 31-12-2021  
OPDRACHTGEVER : BE86 0910 2197 2650  
AGB WIELSBEKE  
RIJKSWEG 314  
8710 WIELSBEKE  
BEGUNSTIGDE : BE42 0910 2190 5154  
AUTONOM GEMEENTEBEDRIJF WIELSBEKE

MEDEDELING :

Belfius Bank NV  
Kas: Rogierplein 11 - 1210 Brussel  
IBAN: BE23 0529 0064 6991 - BIC: GKCCBEBB  
RPR Brussel BTW BE 0403201185  
Vertragsagent FSMA nr. 019649 A - ME2 4944  
Belfius Contact 02 222 12 02



8aa4943333bb561E35726de95d47018c80f37dc5f

31-12-2021  
BIJLAGE BIJ  
VERRICHTING 587  
241/2  
BETAALREKENING  
CENTRALE REKENING

----- BE42 0910 2190 5154  
INLICHTING OVER STORTING VAN 62,50 EUR 31-12-2021  
OPDRACHTGEVER : BE11 0910 2197 2448  
AGB WIELSBEKE  
RIJKSWEG 314  
8710 WIELSBEKE  
BEGUNSTIGDE : BE42 0910 2190 5154  
AUTONOM GEMEENTEBEDRIJF WIELSBEKE

MEDEDELING :

Belfius Bank NV  
Karel Regierplein 11 - 1210 Brussel  
IBAN: BE23 0529 0064 6591 - BIC: GKCCBEBB  
Kantoor Brussel E: [brussel@belfius.be](mailto:brussel@belfius.be) T: +32 (0)22 222 12 02  
Verzekeringsbedrijf PSNB: 0158649 A - MEZ 4344  
Belfius Contact 02 222 12 02



cb486a50817e4b53da7f452c04fdbcacaeac6892

09-08-2021 4/1  
AUTONOM GEMEENTEBEDRIJF BETAALREKENING  
WIELSBEKE PASMUNT DVT

----- BE32 0910 2202 6002 BIC: GKCCBEBB -----  
SALDO OP 27-07-2021 EUR + 0,00  
0006 09-08-2021 (VAL. 09-08-2021) + 100,00  
STORTING SPECIEN MET KAART NR 6703 0700 2935 2700 -  
AAN SSB OP 09/08 13:47 SSB  
OOSTROZEBEKE OOSTROZEB -  
0007 09-08-2021 (VAL. 09-08-2021) - 100,00  
GELDOPNEMING MET KAART NR 6703 0700 2935 2700 -  
AAN SSB OP 09/08 13:49 SSB  
OOSTROZEBEKE OOSTROZEB

SALDO OP 09-08-2021 20:59 EUR + 0,00  
DIT PRODUCT KOMT IN AANMERKING VOOR DE DEPOSITOBESCHERMING.  
MEER INFO: [WWW.BELFIUS.BE/DGS](http://WWW.BELFIUS.BE/DGS) OF IN UW KANTOOR.



Belfius Bank NV  
Karel Registerplein 11 - 1210 Brussel  
IBAN: BE23 0529 0064 6991 - BIC: GKCCBEBB  
RPR Brussel BTW BE 0402201185  
Verzekeringsovernemer: FOMM nr. 015649 A - MEZ 4944  
Belfius Contact 02 222 12 02



01eb31690ee7dbd836f1a946f02f721ad3a50642

22-11-2021  
AUTONOM GEMEENTEBEDRIJF  
WIELSBEKE

----- BE59 0910 2231 9426 BIC: GKCCBEBB -----

**SALDO OP 15-11-2021**

**0033 22-11-2021 (VAL. 22-11-2021)**

STORTING - ZIE BIJLAGE

**0034 22-11-2021 (VAL. 22-11-2021)**

DOORLOPENDE BETALINGSOPDRACHT 16314838 NAAR BE42 0910

2190 5154 AUTONOM GEMEENTEBEDRIJF WIELSBEKE

BESCHIKBAAR 76,06 EUR -

**EUR**

**+ 0,01**

**+ 76,05**

**- 76,05**

19/1  
BETAALREKENING  
DVT geringe exploitatie

Belfius Bank NV  
Karel Registerplein 11 - 1210 Brussel  
IBAN: BE23 0529 0064 6991 - BIC: GKCCBEBB  
RPR Brussel BTW BE 0402201185  
Verzekeringsovernemer: FOMM nr. 015649 A - MEZ 4944  
Belfius Contact 02 222 12 02



9f23b8d4eb4fcc2a27e3a041b946525b930d5a0a

22-11-2021  
BIJLAGE BIJ  
VERRICHTING 33

----- BE59 0910 2231 9426 -----

INLICHTING OVER STORTING VAN

REF.: 359619b4fb28f68a7.07189982

OPDRACHTGEVER: NL29 ABNA 0546 8422 91

STG MOLLIE PAYMENTS

BEGUNSTIGDE : BE59 0910 2231 9426  
AGB WIELSBEKE

MEDEDELING : REF T05778474.2111.04

19/2  
BETAALREKENING  
DVT geringe exploitatie

76,05 EUR 22-11-2021

**SALDO OP 22-11-2021 20:54**

DIT PRODUCT KOMT IN AANMERKING VOOR DE DEPOSITOBESCHERMING.

MEER INFO: WWW.BELFIUS.BE/DGS OF IN UW KANTOOR.

**EUR**

**+ 0,01**

61fcbcf1240666743258ce4d84f81ed23d2afbb6

Belfius Bank NV  
Kortel Rogierplein 11 - 1210 Brussel  
IBAN: BE23 0529 0064 6991 - BIC: GKCCBEBB  
SPR Brussel BSW BE 0403.201.185  
Verzekeringsovername: F500 nr. 015649 A - MEZ 4914  
Belfius Contact 02 222 12 02



19-11-2021  
AUTONOOM GEMEENTEBEDRIJF  
WIELSBEKE

4/1  
BETAALREKENING  
CULTUUR

----- BE97 0910 2197 2549 BIC: GKCCBEBB -----  
**SALDO OP 10-11-2021** **EUR** **+ 0,01**  
**0009 19-11-2021 (VAL. 19-11-2021)** **+ 2,00**  
 STORTING - ZIE BIJLAGE  
**0010 19-11-2021 (VAL. 19-11-2021)** **- 2,00**  
 DOORLOPENDE BETALINGSOPDRACHT I6126076 NAAR BE42 0910  
 2190 5154 AUTONOOM GEMEENTEBEDRIJF WIELSBEKE  
 BESCHIKBAAR 2,01 EUR -

**SALDO OP 19-11-2021 20:58** **EUR** **+ 0,01**  
 DIT PRODUCT KOMT IN AANMERKING VOOR DE DEPOSITOBESCHERMING.  
 MEER INFO: WWW.BELFIUS.BE/DGS OF IN UW KANTOOR.

Belfius Bank NV  
Kortel Rogierplein 11 - 1210 Brussel  
IBAN: BE23 0529 0064 6991 - BIC: GKCCBEBB  
SPR Brussel BSW BE 0403.201.185  
Verzekeringsovername: F500 nr. 015649 A - MEZ 4914  
Belfius Contact 02 222 12 02



19-11-2021  
BIJLAGE BIJ  
VERRICHTING 9

4/2  
BETAALREKENING  
CULTUUR


----- BE97 0910 2197 2549 -----  
 INLICHTING OVER STORTING VAN  
 OPDRACHTGEVER : BE52 0910 2144 4709  
 O.C.M.W. VAN WIELSBEKE  
 HERNIEUWENSTRAAT 15  
 8710 - WIELSBEKE  
 BEGUNSTIGDE : BE97 0910 2197 2549  
 AGB Cultuur  
 Rijksweg 314  
 8710 Wielsbeke BE  
 MEDEDELING : Doorstorting uitpas via BC OCMW dd. 09/11

Belfius Bank NV  
Karel Rogierplein 11 - 1210 Brussel  
IBAN: BE23 0529 0064 6991 - BIC: GKCCBEBB  
RFR Brussel BTM BE 0403.201.185  
Verzekeringssignaal: FSMA nr. 019649 A - MEZ 4944  
Belfius Contact 02 222 12 02



ca7269b57ba40a4c90737fb96916e5b9e880f733

Belfius Bank NV  
Karel Rogierplein 11 - 1210 Brussel  
IBAN: BE23 0529 0064 6991 - BIC: GKCCBEBB  
RFR Brussel BTM BE 0403.201.185  
Verzekeringssignaal: FSMA nr. 019649 A - MEZ 4944  
Belfius Contact 02 222 12 02



dd0604e1cd26eb262f63cf7c56747c4551dd9c0

31-12-2021 238/2  
AUTONOOM GEMEENTEBEDRIJF WIELSBEKE  
BETAALREKENING  
BIC: GKCCBEBB  
EUR  
SALDO OP 30-12-2021 +1.147,98  
1222 31-12-2021 (VAL. 31-12-2021) + 40,00  
STORTING - ZIE BIJLAGE  
1223 31-12-2021 (VAL. 31-12-2021) + 188,96  
STORTING - ZIE BIJLAGE  
1224 31-12-2021 (VAL. 31-12-2021) + 69,00  
INSTANT STORTING - ZIE BIJLAGE  
1225 31-12-2021 (VAL. 31-12-2021) + 280,32  
INSTANT STORTING - ZIE BIJLAGE  
1226 31-12-2021 (VAL. 31-12-2021) -1.726,25  
DOORLOPENDE BETALINGOPDRACHT 16126075 NAAR BE42 0910  
2190 5154 AUTONOOM GEMEENTEBEDRIJF WIELSBEKE  
BESCHIKBAAR 1.726,26 EUR -

31-12-2021 238/1  
AUTONOOM GEMEENTEBEDRIJF WIELSBEKE  
BETAALREKENING  
BIC: GKCCBEBB  
EUR  
SALDO OP 30-12-2021 +1.147,98  
1222 31-12-2021 (VAL. 31-12-2021) + 40,00  
STORTING - ZIE BIJLAGE  
1223 31-12-2021 (VAL. 31-12-2021) + 188,96  
STORTING - ZIE BIJLAGE  
1224 31-12-2021 (VAL. 31-12-2021) + 69,00  
INSTANT STORTING - ZIE BIJLAGE  
1225 31-12-2021 (VAL. 31-12-2021) + 280,32  
INSTANT STORTING - ZIE BIJLAGE  
1226 31-12-2021 (VAL. 31-12-2021) -1.726,25  
DOORLOPENDE BETALINGOPDRACHT 16126075 NAAR BE42 0910  
2190 5154 AUTONOOM GEMEENTEBEDRIJF WIELSBEKE  
BESCHIKBAAR 1.726,26 EUR -

31-12-2021 238/2  
AUTONOOM GEMEENTEBEDRIJF WIELSBEKE  
BETAALREKENING  
BIC: GKCCBEBB  
EUR  
SALDO OP 30-12-2021 +1.147,98  
1222 31-12-2021 (VAL. 31-12-2021) + 40,00  
STORTING - ZIE BIJLAGE  
1223 31-12-2021 (VAL. 31-12-2021) + 188,96  
STORTING - ZIE BIJLAGE  
1224 31-12-2021 (VAL. 31-12-2021) + 69,00  
INSTANT STORTING - ZIE BIJLAGE  
1225 31-12-2021 (VAL. 31-12-2021) + 280,32  
INSTANT STORTING - ZIE BIJLAGE  
1226 31-12-2021 (VAL. 31-12-2021) -1.726,25  
DOORLOPENDE BETALINGOPDRACHT 16126075 NAAR BE42 0910  
2190 5154 AUTONOOM GEMEENTEBEDRIJF WIELSBEKE  
BESCHIKBAAR 1.726,26 EUR -

BE86 0910 2197 2650  
1227 31-12-2021 (VAL. 31-12-2021) +2.184,50  
STORTING - ZIE BIJLAGE

BE86 0910 2197 2650  
1227 31-12-2021 (VAL. 31-12-2021) +2.184,50  
STORTING - ZIE BIJLAGE

BE86 0910 2197 2650  
1227 31-12-2021 (VAL. 31-12-2021) +2.184,50  
STORTING - ZIE BIJLAGE

SALDO OP 31-12-2021 20:42 EUR +2.184,51  
DIT PRODUCT KOMT IN AANMERKING VOOR DE DEPOSITOBESCHERMING.  
MEER INFO: WWW.BELFIUS.BE/DGS OF IN UW KANTOOR.

SALDO OP 31-12-2021 20:42 EUR +2.184,51  
DIT PRODUCT KOMT IN AANMERKING VOOR DE DEPOSITOBESCHERMING.  
MEER INFO: WWW.BELFIUS.BE/DGS OF IN UW KANTOOR.

SALDO OP 31-12-2021 20:42 EUR +2.184,51  
DIT PRODUCT KOMT IN AANMERKING VOOR DE DEPOSITOBESCHERMING.  
MEER INFO: WWW.BELFIUS.BE/DGS OF IN UW KANTOOR.

Belfius Bank NV  
Karel Rogierplein 11 - 1210 Brussel  
IBAN: BE23 0529 0064 6991 - BIC: GKCCBEBB  
RFR Brussel BTM BE 0403.201.185  
Verzekeringssignaal: FSMA nr. 019649 A - MEZ 4944  
Belfius Contact 02 222 12 02



fcbdd3199fcbel1955e286a2fe5f4f9ec74f1cdf

Belfius Bank NV  
Karel Rogierplein 11 - 1210 Brussel  
IBAN: BE23 0529 0064 6991 - BIC: GKCCBEBB  
RFR Brussel BTM BE 0403.201.185  
Verzekeringssignaal: FSMA nr. 019649 A - MEZ 4944  
Belfius Contact 02 222 12 02



dd0604e1cd26eb262f63cf7c56747c4551dd9c0

31-12-2021 238/4  
BIJLAGE BIJ VERRICHTING 1223  
BETAALREKENING  
DVT

31-12-2021 238/3  
BIJLAGE BIJ VERRICHTING 1223  
BETAALREKENING  
DVT

31-12-2021 238/4  
BIJLAGE BIJ VERRICHTING 1223  
BETAALREKENING  
DVT

BE86 0910 2197 2650  
INLICHTING OVER STORTING VAN 188,96 EUR 31-12-2021  
OPDRACHTGEVER: BE06 9530 2599 1622  
CHIRO ELCKERLYC FV / MIF  
LOVERSTRAAT 37  
8710 WIELSBEKE  
BEGUNSTIGDE : BE86 0910 2197 2650  
Gemeente Wielsbeke  
MEDEDELING : +++210/0004/49181+++

BE86 0910 2197 2650  
INLICHTING OVER STORTING VAN 40,00 EUR 31-12-2021  
OPDRACHTGEVER: BE35 0001 6166 3937  
BEGUNSTIGDE : BE86 0910 2197 2650  
AGB Wielsbeke  
MEDEDELING : +++210/0004/48171+++

BE86 0910 2197 2650  
INLICHTING OVER STORTING VAN 188,96 EUR 31-12-2021  
OPDRACHTGEVER: BE06 9530 2599 1622  
CHIRO ELCKERLYC FV / MIF  
LOVERSTRAAT 37  
8710 WIELSBEKE  
BEGUNSTIGDE : BE86 0910 2197 2650  
Gemeente Wielsbeke  
MEDEDELING : +++210/0004/49181+++

Belfius Bank NV  
Kozel Regierplein 11 - 1210 Brussels  
IBAN: BE23 0529 0064 6891 - BIC: GKCCBEBB  
RRR Brussels DTW BE 0403.201.185  
Verzekeringaanpak: FSMA nr. 019649 A - MEZ 4944  
Belfius Contact 02 222 12 02



864341d774bd72b36c55411d2cc2f3b8ad289a7d

31-12-2021 192/1  
AUTONOOM GEMEENTEBEDRIJF BETAALREKENING  
WIELSBEKE BIBLIOTHEEK

----- BELL 0910 2197 2448 BIC: GKCCBEBB -----  
SALDO OP 30-12-2021 EUR + 312,50  
0242 31-12-2021 (VAL. 31-12-2021) - 62,50  
DOORLOPENDE BETALINGSOPDRACHT 15376241 NAAR BE42 0910  
2190 5154 AUTONOOM GEMEENTEBEDRIJF WIELSBEKE  
BESCHIKBAAR 312,50 EUR -

SALDO OP 31-12-2021 20:58 EUR + 250,00  
DIT PRODUCT KOMT IN AANMERKING VOOR DE DEPOSITOBESCHERMING.  
MEER INFO: WWW.BELFIUS.BE/DGS OF IN UW KANTOOR.



Bank & Verzekeringen

Belfius Bank NV  
Karel Rogierplein 11  
1210 Brussel  
IBAN BE23 0529 0064 6991  
BIC: GKCCBEBB  
RPR Brussel : 310.763  
FMSA nr. : 019649 A

UITGAVENSTAAT

VISA

Pagina : 1-2

Kaarthouder

Vincent Vanderbeken

Afsluitingsdatum

13/04/2021

Klantenreferentie

7199632931

Transacties van 14/03/2021 tot 13/04/2021

Op- en Ontladingen - Kaartnummer 4569 58XX XXXX 8457 - Vincent Vanderbeken

| DATUM OPLADING & ONTLADING | DATUM VERREKENING | OMSCHRIJVING | BEDRAG       |
|----------------------------|-------------------|--------------|--------------|
| 19/03                      | 19/03             | Uw oplading  | 100,00 EUR + |

Transacties - Kaartnummer 4569 58XX XXXX 8457 - Vincent Vanderbeken

| DATUM TRANSACTIE | DATUM VERREKENING | OMSCHRIJVING             | BEDRAG      |
|------------------|-------------------|--------------------------|-------------|
| 22/03            | 23/03             | DYN*DYN.COM/CHARGE       | 84,26 EUR - |
|                  |                   | 603-2961595 US 99,00 USD |             |
|                  |                   | 1 EUR = 1,1749347 USD    |             |

Totaal uitgaven op 13/04/2021

84,26 EUR -

15,74 €

BE08 132 5526353 13 Business Premium  
BIC:BNAGBEBB AUTONOOM GEMEENTEBEDRIJF W

EUR NR 21.012/01

VORIG SALDO OP 05-10-21 178,55  
01-01 KOSTEN- EN INTERESTAFREKENING 17,00-

---

NIEUW SALDO OP 31-12-21 161,55

---

NIET TOEGELATEN OVERSCHRIJDING 13 %  
Tegoe dat in aanmerking komt voor het Garantiefonds.  
Raadpleeg de informatiefiche over depositobescherming  
op nagelmackers.be/nl/reglementen.

 NAGELMACKERS

BE08 132 5526353 13 Business Premium  
BIC:BNAGBEBB AUTONOOM GEMEENTEBEDRIJF W

EUR NR 21.012/02

K O S T E N - E N I N T E R E S T A F R E K E N I N G  
Afgerekende rekening: 132-5526353-13  
Datum afrekening : 01-01-2022 Referentie: C1L31IN0000A00D6  
BEHEERSKOSTEN REKENING -14,00 EUR  
BETALINGSVERKEER -2,48 EUR \*  
BTW op (\*) -0,52 EUR

Netto bedrag van deze afrekening : -17,00 EUR  
De tarieflijst is beschikbaar in uw verkooppunt of via [www.nagelmackers.be](http://www.nagelmackers.be)

 NAGELMACKERS

BE08 132 5526353 13 Business Premium  
BIC:BNAGBEBB AUTONOOM GEMEENTEBEDRIJF W

EUR NR 21.012/03

Geachte cliënt,  
Vanaf 01.03.2022 worden de Algemene Bankvoorwaarden aangepast:  
- art. 1 §3 al. 3 conform de gewijzigde anti-witwaswetgeving;  
- art. 3 §1/§5 met enkele verduidelijkingen betreffende het beleid  
van de bank omtrent volmachten;  
- art. 20 §2 al. 3 in het licht van de nieuwe verplichtingen in hoofde van de  
bank (semestrieel meedelen saldi bank- en betaalrekeningen en geglobaliseerd  
saldo van financiële contracten) ten aanzien van het centraal aanspreekpunt;  
- art. 22 §5 al. 5 om de contactgegevens van Ombudsfin aan te passen;  
- art. 19 §2 (Nl) met als doel een onnodige herhaling te schrappen.  
De nieuwe algemene voorwaarden en de aangepaste passages zijn beschikbaar  
op [nagelmackers.be/reglementen](http://nagelmackers.be/reglementen) en in al onze kantoren. Tenzij u handelt als  
professioneel kunt u ons vóór 01.03.2022 laten weten dat u deze aanpassingen  
niet aanvaardt en dat u de aangepaste contracten, producten en diensten  
kosteloos opzegt overeenkomstig artikel 19.  
Met vriendelijke groeten. Uw Nagelmackers-kantoor 31.12.2021

 NAGELMACKERS

KAS AGB – uittreksel met saldo op 31/12/2021:

| DATUM      | KASBOEKN | BEGIN      | PERS    | OMSCHR  | Codr | Aan/van        | VERR       | EIND     | VASTMAAK      | %  |
|------------|----------|------------|---------|---|------|----------------|------------|----------|---------------|----|
| 14/09/2021 | 116      | € 1.053,00 | Niele   | Wissgeld kassa A. Dmedicshuis : resorvetkassa | 0    | Van Ibbatudent | € 95,00    | 1.148,00 |               |    |
| 14/09/2021 | 119      | € 1.148,00 | Niele   | Wissgeld kassa A. Dmedicshuis : kassa 2       | 0    | Van Ibbatudent | € 145,00   | 1.293,00 |               |    |
| 14/09/2021 | 120      | € 1.293,00 | Niele   | Tekort wissgeld A. Dmedicshuis                | U    | Van Ibbatudent | € 1,50     | 1.291,50 | VFAG 2021/200 |    |
| 14/09/2021 | 121      | € 1.291,50 | Niele   | Uit-Pas - week 37                             | U    | Van Ibbatudent | € 3,00     | 1.294,50 | 702108907390  | 6% |
| 27/09/2021 | 122      | € 1.294,50 | Niele   | Kassa Bbox - cash storting                    | 0    | Van Annick     | € 230,00   | 1.524,50 | VBIB 2021/145 |    |
| 27/09/2021 | 123      | € 1.524,50 | Niele   | Tent Ulpas (vb de BIE) - 1 x cash             | 0    | Van Annick     | € 3,00     | 1.527,50 | 499000/000301 |    |
| 30/09/2021 | 124      | € 1.527,50 | Vincent | Vervver 09/2021                               | 0    | Van Songj      | € 1.035,00 | 2.562,50 | VFAG 2021/394 |    |
| 1/10/2021  | 125      | € 2.562,50 | Vincent | Transfer naar Belfius/RC - briefjes           | U    | Vincent        | € 2.535,00 | 27,50    |               |    |
| 5/10/2021  | 126      | € 27,50    | Vincent | Wissgeld openluchtwambad                      | U    | Van Sieven     | € 500,00   | 527,50   |               |    |
| 27/10/2021 | 127      | € 527,50   | Vincent | Transfer naar Belfius/RC - briefjes           | U    | Vincent        | € 500,00   | 27,50    |               |    |
| 31/11/2021 | 128      | € 27,50    | Vincent | Vervver 10/2021                               | 0    | Van Songj      | € 705,00   | 732,50   |               |    |
| 31/11/2021 | 129      | € 732,50   | Vincent | Transfer naar Belfius/RC - briefjes           | U    | Vincent        | € 700,00   | 32,50    |               |    |
| 9/11/2021  | 130      | € 32,50    | Vincent | Kassa Bbox - cash storting                    | 0    | Van Annick     | € 233,00   | 265,50   |               |    |
| 15/11/2021 | 131      | € 265,50   | Vincent | Ulpas - verkoop op cultuurmarkt dd. 12/09     | 0    | Van Annick     | € 28,00    | 293,50   | 702108907390  | 6% |
| 15/11/2021 | 132      | € 293,50   | Vincent | Ulpas - verkoop via adviesraad dd. 13/09      | 0    | Van Sven       | € 24,00    | 317,50   | 702108907390  | 6% |
| 20/12/2021 | 133      | € 317,50   | Vincent | Kassa Bbox - cash storting                    | U    | Van Annick     | € 174,00   | 491,50   |               |    |
| 21/12/2021 | 134      | € 491,50   | Vincent | Transfer naar Belfius/RC - briefjes           | U    | Vincent        | € 490,00   | 1,50     |               |    |
| 31/12/2021 | 135      | € 1,50     | Vincent | Vervver 11/2021                               | 0    | Van Songj      | € 295,00   | 296,50   |               |    |
| 31/12/2021 | 136      | € 296,50   | Vincent | Vervver 12/2021                               | 0    | Van Songj      | € 240,00   | 536,50   |               |    |
| 31/12/2021 | 137      | € 536,50   | Vincent | Kassa Bbox - cash storting                    | 0    | Van Annick     | € 39,90    | 576,40   |               |    |
| 31/12/2021 | 138      | € 576,40   |         |   |      |                | € 0,00     | 576,40   |               |    |
| 31/12/2021 | 139      | € 576,40   |         |   |      |                | € 0,00     | 576,40   |               |    |

KAS AGB – uittreksel met saldo op 01/01/2022:

| A         | B        | C        | U       | E                                   | F    | G       | H        | J      | K |
|-----------|----------|----------|---------|-------------------------------------|------|---------|----------|--------|---|
| DATUM     | KASBOEKN | BEGIN    | PERS    | OMSCHR                              | Code | Aan/van | VERR     | EIND   | V |
| 1/01/2022 | 1        | € 576,40 |         | Overdracht saldo 31/12/2021         |      |         |          | 576,40 |   |
| 6/01/2022 | 2        | € 576,40 | Vincent | Transfer naar Belfius/RC - briefjes | U    | Vincent | € 575,00 | 1,40   |   |







## **Btw-rekeninguittreksel**



Federale  
Overheidsdienst  
FINANCIËN



Afz.: KMO KORTRIJK - TEAM5  
RONDEKOMSTRAAT 30 8800 ROESELARE



Algemene Administratie van de  
Fiscaliteit

AUTOGEMB Autonoom gemeentebestuur Wielsbeke  
Rijksweg 314  
8710 Wielsbeke

Btw-nummer 0692.792.608  
(te vermelden op al uw briefwisseling)

### Btw-rekeninguittreksel - uw toestand tot 31/01/2022

|                                  |                                    |
|----------------------------------|------------------------------------|
| Ontbrekende aangifte(n)<br>***** | Over te dragen saldo<br>599.731,65 |
|----------------------------------|------------------------------------|

Deze toestand houdt geen rekening met de bedragen die u eventueel nog aan een team invordering verschuldigd bent.

| Detailoverzicht:                        |           |                  | Bedrag In uw voordeel | Bedrag verschuldigd aan de FOD Financiën |
|---|-----------|------------------|-----------------------|--|
| Vorig saldo op datum van: 31/10/2021    |           |                  | 110.945,89            | *****                                    |
| Verrichtingen en saldi sinds 31/10/2021 |           |                  |                       |  |
| Boekingsdatum                           | Onderwerp | Uitwerkingsdatum |                       |  |
| Toestand eind 11/2021                   |           |                  | 110.945,89            | *****                                    |
| Toestand eind 12/2021                   |           |                  | 110.945,89            | *****                                    |
| 19/01/2022                              | A-12.2021 | 20/01/2022       | 488.785,76            |  |



