JAARREKENING

BOEKJAAR 2020

Provincie West-Vlaanderen
Arrondissement Tielt

AGB Wielsbeke
Rijksweg 314
8710 Wielsbeke
KBO 0692792608
NIS 37017
056 67 32 00
BE42 0910 2190 5154

Locatie document
https://www.wielsbeke.be

Voorzitter	Jan Stevens	jan.stevens@wielsbeke.be	056 67 32 01
Secretaris	Bruno Debrabandere	bruno.debrabandere@wielsbeke.be	056 67 45 02
Wnd Financieel Directeur	Vincent Vanderbeken	vincent.vanderbeken@wielsbeke.be	056 67 32 28

Inhoud

PAG		
5	K	Kengetallen 2020

Beleidsevaluatie

7	DR	Doelstellingenrealisatie

Financiële nota

15	J1	Doelstellingenrekening
18	J2	Staat van het financieel evenwicht boekjaar 2020
20	J3	Realisatie van de kredieten boekjaar 2020
22	J4	De balans per 31/12/2020
25	J5	De staat van opbrengsten en kosten per 31/12/2020

Toelichting van de jaarrekening

29	T1	Ontvangsten en uitgaven naar functionele aard
33	T2	Ontvangsten en uitgaven naar economische aard
40	T3	Investeringsprojecten
43	T4	Evolutie van de financiële schulden
45	T5	Toelichting bij de balans
49	RISC	Overzicht van de financiële risico's
51	W	Waarderingsregels
63	0	Detail van de niet in de balans opgenomen rechten en plichten (klasse 0)
65	B-R	Verklaring materiële verschillen tussen MJP en rekening (exploitatie en investeringen)
69	BK	Toelichting over de kosten, opbrengsten, uitgaven en ontvangsten met buitengewone invloed
71	258	Overzicht overgedragen kredietgedeelten investeringen en de financiering die daarmee samenhangt

Documentatie

75	DOE	Overzicht van alle beleidsdoelstelllingen, actieplannen en acties, telkens met ontvangsten en uitgaven
81	DOM	Overzicht samenstelling beleidsdomeinen
83	PS	De proef- en saldibalans per 31/12/2020
87	NBB	Jaarrekening voor neerlegging NBB

Boekjaar 2020 in grafiek

107 **Exploitatie-uitgaven boekjaar 2020 in evolutie en grafiek**

1 Samenstelling van de exploitatie-uitgaven 2020 - Vergelijking rekening-meerjarenplan

2 Evolutie van de exploitatie-uitgaven 2016-2020

3 Evolutie van de 'goederen en diensten' 2016-2020

4 Evolutie van de personeelskosten 2016-2020

5 Evolutie van de individuele hulpverlening door het OCMW 2016-2020

6 Verdeling van de 'goederen en diensten' per beleidsveld 2020-2019 / MJPL 2020

7 Verdeling van de personeelskosten per beleidsveld 2020-2019 / MJPL 2020

8 Verdeling van de toegestane subsidies per beleidsveld 2020-2019 / MJPL 2020

111 **Exploitatie-ontvangsten boekjaar 2020 in evolutie en grafiek**

1 Samenstelling van de exploitatie-ontvangsten 2020 - Vergelijking rekening-meerjarenplan

2 Evolutie van de exploitatie-ontvangsten 2016-2020

3 Evolutie van de fiscale ontvangsten 2016-2020

4 Evolutie van de werkingssubsidies 2016-2020

5 Verdeling van de ontvangsten uit de werking per beleidsveld 2020-2019 / MJPL 2020

6 Verdeling van de specifieke werkingssubsidies per beleidsveld 2020-2019 / MJPL 2020

7 Verdeling van de financiële ontvangsten per beleidsveld 2020-2019 / MJPL 2020

114 **Investeringsuitgaven boekjaar 2020 in evolutie en grafiek**

1 Samenstelling van de investeringsuitgaven 2020 - Vergelijking rekening-meerjarenplan

2 Evolutie van de investeringsuitgaven 2016-2020

3 Verdeling van de investeringsuitgaven per beleidsveld 2020-2019 / MJPL 2020

116 **Investeringsontvangsten boekjaar 2020 in evolutie en grafiek**

1 Samenstelling van de investeringsontvangsten 2020 - Vergelijking rekening-meerjarenplan

2 Evolutie van de investeringsontvangsten 2016-2020

3 Verdeling van de investeringsontvangsten per beleidsveld 2020-2019 / MJPL 2020

118 **Balans boekjaar 2020 in grafiek**

1 Samenstelling van de activa

2 Samenstelling van de passiva

3 Beknopte ratio-analyse

Bijlagen

125	FIN	Toestand financiële rekeningen
137	BTW	Btw-rekeninguittreksel

Locatie documentatie
https://www.wielsbeke.be

Kengetallen

BOEKJAAR 2020

KENGETALLEN BOEKJAAR 2020

	2020
Kastoestand per 31/12/2020	354.480
Openstaande vorderingen op KT	61.050
Openstaande schulden op KT	339.324
Prijssubsidie gemeente	618.000
Exploitatieuitgaven in het boekjaar	680.254
Exploitatieontvangsten in het boekjaar	820.904
Budgettair resultaat van het boekjaar	66.246
Gecumuleerd budgettair resultaat	97.771
Autofinancieringsmarge	140.650
Winst van het boekjaar	49.426
Uitgekeerde winst van het boekjaar	4.943
Investeringen in het boekjaar	1.011.763
Desinvesteringen in het boekjaar	
Toegestane investeringssubsidies in het boekjaar	
Ontvangen investeringssubsidies in het boekjaar	250.000
Nieuw aangegane leningen	687.360
Vervroegde terugbetaling van leningen	
Openstaande schulden uit leningen per 31/12/2020	2.607.718
Periodieke aflossingen op leningen	
Intresten op leningen	15.096
Aflossingen te betalen in het volgend boekjaar	

Deel I : Beleidsevaluatie

BOEKJAAR 2020

	Beleidsevaluatie 2020 AGB Wielsbeke Rijksweg 314 KBO: 0692792608 NIS: 37017 Voorzitter: Jan Stevens Secretaris: Bruno Debrabandere Wnd financieel directeur: Vincent Vanderbeken

Strategische doelstelling: 1 Aanpassingswerken Heirweg (prioritair)

Aanpassingswerken Heirweg

Geen financiële gegevens: zie jaarrekening lokaal bestuur Wielsbeke

Beleidsdoelstelling: 11 (prioritair)

Aanpassingswerken Heirweg

Geen financiële gegevens: zie jaarrekening lokaal bestuur Wielsbeke

Actieplan 111: 111 (Prioritair)

Aanpassingswerken Heirweg fase 1

Geen financiële gegevens: zie jaarrekening lokaal bestuur Wielsbeke

Actie 1111 (Prioritair)

Heirweg : Rijksweg tem Wakken (lokaal pact + BFF)

Geen financiële gegevens: zie jaarrekening lokaal bestuur Wielsbeke

Strategische doelstelling: 2 Modernisering Serviceflats (prioritair)

Modernisering Serviceflats den Dries

Geen financiële gegevens: zie jaarrekening lokaal bestuur Wielsbeke

Beleidsdoelstelling: 21 (prioritair)

Modernisering serviceflats den Dries

Geen financiële gegevens: zie jaarrekening lokaal bestuur Wielsbeke

Actieplan 211: 211 (Prioritair)

Modernisering serviceflats den Dries

Geen financiële gegevens: zie jaarrekening lokaal bestuur Wielsbeke

Actie 2111 (Prioritair)

Serviceflats den Dries : aanpassingswerken verwarmingsinstallatie

Geen financiële gegevens: zie jaarrekening lokaal bestuur Wielsbeke

Strategische doelstelling: 3 Bouw binnenzwembad en sporthal AGB (prioritair)

De bouw van een nieuw binnenzwembad annex sporthal

Investeringen		
	Rek 2020	Mjp 2020
Ontvangsten	*200.000*	*200.000*
Uitgaven	*557.627*	*750.000*
Saldo	-357.627	-550.000
Financiering		
	Rek 2020	Mjp 2020
Ontvangsten	*687.360*	*550.000*
Uitgaven	*0*	*0*
Saldo	687.360	550.000

Beleidsdoelstelling: 31 (prioritair)

De bouw van een nieuw binnenzwembad annex sporthal

Investeringen		
	Rek 2020	Mjp 2020
Ontvangsten	*200.000*	*200.000*
Uitgaven	*557.627*	*750.000*
Saldo	-357.627	-550.000
Financiering		
	Rek 2020	Mjp 2020
Ontvangsten	*687.360*	*550.000*
Uitgaven	*0*	*0*
Saldo	687.360	550.000

Actieplan 311: 311 (Prioritair)

De bouw van een nieuw binnenzwembad, annex sporthal

Investeringen		
	Rek 2020	Mjp 2020
Ontvangsten	*200.000*	*200.000*
Uitgaven	*557.627*	*750.000*
Saldo	-357.627	-550.000
Financiering		
	Rek 2020	Mjp 2020
Ontvangsten	*687.360*	*550.000*
Uitgaven	*0*	*0*
Saldo	687.360	550.000

Actie 3111 (Prioritair)

Er wordt een nieuw binnenzwembad gebouwd dat deels gefinancierd wordt door de gemeenten Dentergem, Oostrozebeke en Wielsbeke. Tevens wordt er een nieuw sportcomplex opgericht hetwelke gefinancierd wordt door de gemeente Wielsbeke en de Vlaamse Overheid.

Investeringen		
	Rek 2020	Mjp 2020
Ontvangsten	*200.000*	*200.000*
Uitgaven	*557.627*	*750.000*
Saldo	-357.627	-550.000
Financiering		
	Rek 2020	Mjp 2020
Ontvangsten	*687.360*	*550.000*
Uitgaven	*0*	*0*
Saldo	687.360	550.000

Strategische doelstelling: 9 Tijdelijke werkervaring OCMW (TWE)

Tijdelijke werkervaring OCMW

Geen financiële gegevens: zie jaarrekening lokaal bestuur Wielsbeke

Beleidsdoelstelling: 91

Tijdelijke werkervaring OCMW

Geen financiële gegevens: zie jaarrekening lokaal bestuur Wielsbeke

Strategische doelstelling: 8 Geïntegreerd breed onthaal (GBO)

8 Gïntegreerd breed onthaal (GBO)

Geen financiële gegevens: zie jaarrekening lokaal bestuur Wielsbeke

Beleidsdoelstelling: 81

81

Geen financiële gegevens: zie jaarrekening lokaal bestuur Wielsbeke

Strategische doelstelling: 7 Ondersteuning jeugdwerk en jeugdcultuur

7 Ondersteuning jeugdwerk en jeugdcultuur

Geen financiële gegevens: zie jaarrekening lokaal bestuur Wielsbeke

Beleidsdoelstelling: 71

Ondersteuning jeugdwerk

Geen financiële gegevens: zie jaarrekening lokaal bestuur Wielsbeke

Beleidsdoelstelling: 72

Beleid ter verhoging van de aandacht voor jeugdcultuur

Geen financiële gegevens: zie jaarrekening lokaal bestuur Wielsbeke

Deel II : Financiële nota

BOEKJAAR 2020

Financiële nota

J1 Doelstellingenrekening

J2 Staat van het financieel evenwicht boekjaar 2020

J3 Realisatie van de kredieten boekjaar 2020

J4 De balans per 31/12/2020

J5 De staat van opbrengsten en kosten per 31/12/2020

AGB Wielsbeke
Rijksweg 314
KBO: 0692792608 NIS: 37017

Voorzitter: Jan Stevens
Secretaris: Bruno Debrabandere
Wnd financieel directeur: Vincent Vanderbeken

J1 : Doelstellingenrekening

Jaarrekening 2020

Financiële nota Jaarrekening 2020

Volgnummer budgettaire boekhouding : 64338
Volgnummer algemene boekhouding : 19306

AGB Wielsbeke

Schema J1 : Doelstellingenrekening

	Jaarrekening	Meerjarenplan
Prioritaire beleidsdoelstelling 11		
Exploitatie		
Uitgaven	0	0
Ontvangsten	0	0
Saldo	0	0
Investeringen		
Uitgaven	0	0
Ontvangsten	0	0
Saldo	0	0
Financiering		
Uitgaven	0	0
Ontvangsten	0	0
Saldo	0	0
Prioritaire beleidsdoelstelling 21		
Exploitatie		
Uitgaven	0	0
Ontvangsten	0	0
Saldo	0	0
Investeringen		
Uitgaven	0	0
Ontvangsten	0	0
Saldo	0	0
Financiering		
Uitgaven	0	0
Ontvangsten	0	0
Saldo	0	0
Prioritaire beleidsdoelstelling 31		
Exploitatie		
Uitgaven	0	0
Ontvangsten	0	0
Saldo	0	0
Investeringen		
Uitgaven	557.627	750.000
Ontvangsten	200.000	200.000
Saldo	-357.627	-550.000
Financiering		
Uitgaven	0	0
Ontvangsten	687.360	550.000
Saldo	687.360	550.000
Niet-prioritaire beleidsdoelstellingen		
Exploitatie		
Uitgaven	0	0
Ontvangsten	0	0
Saldo	0	0
Investeringen		
Uitgaven	0	0

Ontvangsten	0	0
Saldo	0	0
Financiering		
Uitgaven	0	0
Ontvangsten	0	0
Saldo	0	0
Verrichtingen zonder beleidsdoelstellingen		
Exploitatie		
Uitgaven	680.254	1.245.246
Ontvangsten	820.904	1.248.525
Saldo	140.650	3.279
Investeringen		
Uitgaven	454.136	1.335.500
Ontvangsten	50.000	79.500
Saldo	-404.136	-1.256.000
Financiering		
Uitgaven	0	0
Ontvangsten	0	1.256.000
Saldo	0	1.256.000
Totalen		
Exploitatie		
Uitgaven	680.254	1.245.246
Ontvangsten	820.904	1.248.525
Saldo	140.650	3.279
Investeringen		
Uitgaven	1.011.763	2.085.500
Ontvangsten	250.000	279.500
Saldo	-761.763	-1.806.000
Financiering		
Uitgaven	0	0
Ontvangsten	687.360	1.806.000
Saldo	687.360	1.806.000

AGB Wielsbeke
Rijksweg 314
KBO: 0692792608 NIS: 37017

Voorzitter: Jan Stevens
Secretaris: Bruno Debrabandere
Wnd financieel directeur: Vincent Vanderbeken

J2 : Staat van het financieel evenwicht

Jaarrekening 2020

Financiële nota Jaarrekening 2020

Volgnummer budgettaire boekhouding : 64338
Volgnummer algemene boekhouding : 19306

AGB Wielsbeke

Schema J2 : Staat van het financieel evenwicht

Resultaten		Jaarrekening	Meerjarenplan
I. Exploitatiesaldo	(a-b)	**140.650**	**3.279**
a. Ontvangsten		820.904	1.248.525
b. Uitgaven		680.254	1.245.246
II. Investeringssaldo	(a-b)	**-761.763**	**-1.806.000**
a. Ontvangsten		250.000	279.500
b. Uitgaven		1.011.763	2.085.500
III. Saldo exploitatie en investeringen	(I+II))	**-621.114**	**-1.802.721**
IV. Financieringssaldo	(a-b)	**687.360**	**1.806.000**
a. Ontvangsten		687.360	1.806.000
b. Uitgaven		0	0
V. Budgettair resultaat van het boekjaar	(III+IV))	**66.246**	**3.279**
VI. Gecumuleerd budgettair resultaat vorig boekjaar		31.525	31.525
VII. Gecumuleerd budgettair resultaat	(V+VI)	**97.771**	**34.804**
VIII. Onbeschikbare gelden		0	0
IX. Beschikbaar budgettair resultaat	(VII-VIII)	**97.771**	**34.804**

Autofinancieringsmarge		Jaarrekening	Meerjarenplan
I. Exploitatiesaldo		**140.650**	**3.279**
II. Netto periodieke aflossingen	(a-b)	**0**	**0**
a. Periodieke aflossingen conform de verbintenissen		0	0
b. Periodieke terugvordering leningen		0	0
III. Autofinancieringsmarge	(I-II))	**140.650**	**3.279**

Gecorrigeerde autofinancieringsmarge		Jaarrekening	Meerjarenplan
I. Autofinancieringsmarge		**140.650**	**3.279**
II. Correctie op de periodieke aflossingen	(a-b)	**-153.629**	**-153.629**
a. Periodieke aflossingen conform de verbintenissen		0	0
b. Aangewezen aflossingen o.b.v. de financiële schulden		153.629	153.629
III. Gecorrigeerde autofinancieringsmarge	(I+II))	**-12.979**	**-150.350**

AGB Wielsbeke
Rijksweg 314
KBO: 0692792608 NIS: 37017

Voorzitter: Jan Stevens
Secretaris: Bruno Debrabandere
Wnd financieel directeur: Vincent Vanderbeken

J3 : Kredietrealisatie

Jaarrekening 2020

Financiële nota Jaarrekening 2020

Volgnummer budgettaire boekhouding : 64338
Volgnummer algemene boekhouding : 19306

AGB Wielsbeke

Schema J3 : Kredietrealisatie

	Jaarrekening		Eindkredieten		Initiële kredieten	
	Uitgaven	Ontvangsten	Uitgaven	Ontvangsten	Uitgaven	Ontvangsten
Kredieten WIELSBEKE						
Exploitatie	680.254	820.904	1.245.246	1.248.525	1.092.862	1.093.555
Investeringen	1.011.763	250.000	2.085.500	279.500	2.188.500	200.000
Financiering	0	687.360	0	1.806.000	0	1.998.500
Leningen en Leasings	*0*	*687.360*	*0*	*1.806.000*	*0*	*1.998.500*
Toegestane leningen en betalingsuitstel	*0*	*0*	*0*	*0*	*0*	*0*
Overige financieringstransacties	*0*	*0*	*0*	*0*	*0*	*0*

AGB Wielsbeke
Rijksweg 314
KBO: 0692792608 NIS: 37017

Voorzitter: Jan Stevens
Secretaris: Bruno Debrabandere
Wnd financieel directeur: Vincent Vanderbeken

J4 : Balans

Jaarrekening 2020

Financiële nota Jaarrekening 2020

Volgnummer budgettaire boekhouding : 64338
Volgnummer algemene boekhouding : 19306

AGB Wielsbeke

Schema J4 : Balans

	2020	2019
ACTIVA	***3.271.699***	***2.227.685***
I. Vlottende activa	**415.530**	**285.446**
A. Liquide middelen en geldbeleggingen	354.480	35.801
B. Vorderingen op korte termijn	61.050	249.645
1. Vorderingen uit ruiltransacties	25.945	53.302
2. Vorderingen uit niet-ruiltransacties	35.105	196.342
C. Voorraden en bestellingen in uitvoering	0	0
D. Overlopende rekeningen van het actief	0	0
E. Vorderingen op lange termijn die binnen het jaar vervallen	0	0
II. Vaste activa	**2.856.170**	**1.942.239**
A. Vorderingen op lange termijn	0	0
A. Vorderingen uit ruiltransacties	0	0
2. Vorderingen uit niet-ruiltransacties	0	0
B. Financiële vaste activa	0	0
1. Extern verzelfstandigde agentschappen	0	0
2. Intergemeentelijke samenwerkingsverbanden en soortgelijke	0	0
3. OCMW-Verenigingen	0	0
4; Andere financiële vaste activa	0	0
C. Materiële vaste activa	2.856.170	1.942.239
1. Gemeenschapsgoederen	277.675	19.276
a. Terreinen en gebouwen	*241.829*	*0*
b. Wegen en andere infrastructuur	*0*	*0*
c. Installaties, machines en uitrusting	*0*	*0*
d. Meubilair, kantooruitrusting en rollend materieel	*35.846*	*19.276*
e. Leasing en soortgelijke rechten	*0*	*0*
f. Erfgoed	*0*	*0*
2. Bedrijfsmatige materiële vaste activa	2.578.495	1.922.963
a. Terreinen en gebouwen	*2.531.707*	*1.906.786*
b. Installaties, machines en uitrusting	*46.787*	*16.177*
c. Meubilair, kantooruitrusting en rollend materieel	*0*	*0*
d. Leasing en soortgelijke rechten	*0*	*0*
3. Andere materiële vaste activa	0	0
a. Terreinen en gebouwen	*0*	*0*
b. Roerende goederen	*0*	*0*
D. Immateriële vaste activa	0	0

Schema J4 : Balans

	2020	2019
PASSIVA	***3.271.699***	***2.227.685***
I. Schulden	**2.947.042**	**2.195.845**
A. Schulden op korte termijn	339.324	275.486
1. Schulden uit ruiltransacties	316.647	235.604
a. Voorzieningen voor risico's en kosten	*0*	*0*
b. Financiële schulden	*0*	*0*
c. Niet-financiële schulden uit ruiltransacties	*316.647*	*235.604*
2. Schulden uit niet-ruiltransacties	1.112	18.317
3. Overlopende rekeningen van het passief	21.566	21.566
4. Schulden op lange termijn die binnen het jaar vervallen	0	0
B. Schulden op lange termijn	2.607.718	1.920.358
1. Schulden uit ruiltransacties	2.607.718	1.920.358
a. Voorzieningen voor risico's en kosten	*0*	*0*
1. Pensioenen en soorgelijke verplichtingen	*0*	*0*
2. Andere risico's en kosten	*0*	*0*
b. Financiële schulden	*2.607.718*	*1.920.358*
c. Niet-financiële schulden uit ruiltransacties	*0*	*0*
1. 2. Schulden uit niet-ruiltransacties	0	0
II. Nettoactief	**324.657**	**31.840**
A. Kapitaalsubsidies en schenkingen	248.333	0
B. Gecumuleerd overschot of tekort	76.324	31.840
C. Herwaarderingsreserves	0	0
D. Overig nettoactief	0	0

AGB Wielsbeke
Rijksweg 314
KBO: 0692792608 NIS: 37017

Voorzitter: Jan Stevens
Secretaris: Bruno Debrabandere
Wnd financieel directeur: Vincent Vanderbeken

J5 : Staat van opbrengsten en kosten

Jaarrekening 2020

Financiële nota Jaarrekening 2020

Volgnummer budgettaire boekhouding : 64338
Volgnummer algemene boekhouding : 19306

AGB Wielsbeke

Schema J5 : Staat van opbrengsten en kosten

	2020	2019
I. Kosten	**773.144**	**862.844**
A. Operationele kosten	757.974	841.261
1. Goederen en diensten	589.739	754.836
2. Bezoldigingen, sociale lasten en pensioenen	0	0
3. Afschrijvingen, waardeverminderingen en voorzieningen	97.833	64.400
4. Individuele hulpverlening door het O.C.M.W.	0	0
5. Toegestane werkingssubsidies	60.117	3.758
6. Toegestane investeringssubsidies	0	0
7. Minderwaarden bij de realisatie van vaste activa	0	0
8. Andere operationele kosten	10.286	18.267
B. Financiële kosten	15.170	21.583
II. Opbrengsten	**822.570**	**906.208**
A. Operationele opbrengsten	820.904	906.208
1. Opbrengsten uit de werking	811.527	889.583
2. Fiscale opbrengsten en boetes	0	0
3. Werkingssubsidies	9.204	2.454
a. Algemene werkingssubsidies	*0*	*2.454*
b. Specifieke werkingssubsidies	*9.204*	*0*
4. Recuperatie individuele hulpverlening	0	0
5. Meerwaarden bij de realisatie van vaste activa	0	0
6. Andere operationele opbrengsten	172	14.172
B. Financiële opbrengsten	1.667	0
III. Overschot of tekort van het boekjaar	**49.426**	**43.364**
A. Operationele overschot of tekort	62.929	64.947
B. Financieel overschot of tekort	-13.504	-21.583
IV. Verwerking van het overschot of het tekort van het boekjaar	**49.426**	**43.364**
A. Rechthebbenden uit het overschot van het boekjaar	4.943	0
B. Tussenkomst door derden in het tekort van het boekjaar	0	0
C. Over te dragen overschot of tekort van het boekjaar	44.483	43.364

Deel III : Toelichting van de jaarrekening

BOEKJAAR 2020

Toelichting van de jaarrekening

T1	Ontvangsten en uitgaven naar functionele aard
T2	Ontvangsten en uitgaven naar economische aard
T3	Investeringsprojecten
T4	Evolutie van de financiële schulden
T5	Toelichting bij de balans
RISC	Overzicht van de financiële risico's
W	Waarderingsregels
0	Detail van de niet in de balans opgenomen rechten en plichten (klasse 0)
B-R	Verklaring materiële verschillen tussen MJPL en rekening (exploitatie en investeringen)
BK	Toelichting over de kosten, opbrengsten, uitgaven en ontvangsten met buitengewone invloed
258	Overzicht overgedragen kredietgedeelten investeringen en de financiering die daarmee samenhangt

AGB Wielsbeke
Rijksweg 314
KBO: 0692792608 NIS: 37017

Voorzitter: Jan Stevens
Secretaris: Bruno Debrabandere
Wnd financieel directeur: Vincent Vanderbeken

T1 : Ontvangsten en uitgaven naar functionele aard

Jaarrekening 2020

Financiële nota Jaarrekening 2020

Volgnummer budgettaire boekhouding : 64338
Volgnummer algemene boekhouding : 19306

AGB Wielsbeke

Schema T1 : Ontvangsten en uitgaven naar functionele aard

	Rek 2020	Mjp 2020	Mjp 2021	Mjp 2022	Mjp 2023	Mjp 2024	Mjp 2025
ALGEMENE FINANCIERING							
Exploitatie							
Uitgaven	35.896	39.510	40.666	40.666	40.666	40.666	40.666
Ontvangsten	618.172	1.100.050	887.050	872.170	819.291	837.414	821.537
Saldo	582.276	1.060.540	846.384	831.504	778.626	796.748	780.872
Investeringen							
Uitgaven	0	0	0	0	0	0	0
Ontvangsten	0	0	0	0	0	0	0
Saldo	0	0	0	0	0	0	0
Financiering							
Uitgaven	0	0	0	0	0	0	0
Ontvangsten	687.360	550.000	3.743.000	1.672.500	1.560.000	90.000	0
Saldo	687.360	550.000	3.743.000	1.672.500	1.560.000	90.000	0
Burger en samenleving							
Exploitatie							
Uitgaven	8.312	14.000	15.000	15.000	15.000	15.000	15.000
Ontvangsten	0	0	0	0	0	0	0
Saldo	-8.312	-14.000	-15.000	-15.000	-15.000	-15.000	-15.000
Investeringen							
Uitgaven	218.834	218.850	366.150	0	0	0	0
Ontvangsten	0	0	295.000	95.000	0	0	0
Saldo	-218.834	-218.850	-71.150	95.000	0	0	0
Financiering							
Uitgaven	0	0	0	0	0	0	0
Ontvangsten	0	0	0	0	0	0	0
Saldo	0	0	0	0	0	0	0
Grondgebiedszaken, milieu en stedenbouw							
Exploitatie							
Uitgaven	0	0	0	0	0	0	0
Ontvangsten	0	0	0	0	0	0	0
Saldo	0	0	0	0	0	0	0
Investeringen							
Uitgaven	0	0	0	0	0	0	0

Ontvangsten	0	0	29.500	0	0	0	0
Saldo	0	0	29.500	0	0	0	0
Financiering							
Uitgaven	0	0	0	0	0	0	0
Ontvangsten	0	0	0	0	0	0	0
Saldo	0	0	0	0	0	0	0
Ouderenzorg							
Exploitatie							
Uitgaven	0	0	0	0	0	0	0
Ontvangsten	0	0	0	0	0	0	0
Saldo	0	0	0	0	0	0	0
Investeringen							
Uitgaven	0	0	0	0	0	0	0
Ontvangsten	0	0	0	0	0	0	0
Saldo	0	0	0	0	0	0	0
Financiering							
Uitgaven	0	0	0	0	0	0	0
Ontvangsten	0	0	0	0	0	0	0
Saldo	0	0	0	0	0	0	0
Technische dienst							
Exploitatie							
Uitgaven	2.841	8.603	8.628	8.654	8.682	8.710	8.741
Ontvangsten	1.027	1.305	6.018	6.133	6.251	6.371	6.494
Saldo	-1.814	-7.298	-2.610	-2.521	-2.430	-2.339	-2.247
Investeringen							
Uitgaven	0	0	5.000	5.000	0	5.000	0
Ontvangsten	0	0	0	0	0	0	0
Saldo	0	0	-5.000	-5.000	0	-5.000	0
Financiering							
Uitgaven	0	0	0	0	0	0	0
Ontvangsten	0	0	0	0	0	0	0
Saldo	0	0	0	0	0	0	0
Dienst vrije tijd							
Exploitatie							
Uitgaven	633.205	1.183.134	1.332.270	1.328.201	1.339.547	1.366.282	1.364.197
Ontvangsten	201.704	147.170	507.310	523.939	579.479	588.493	604.141
Saldo	-431.501	-1.035.964	-824.960	-804.262	-760.068	-777.789	-760.055

Investeringen							
Uitgaven	792.930	1.016.020	3.861.480	3.130.000	2.497.500	85.000	0
Ontvangsten	250.000	250.000	600.000	1.387.500	937.500	0	0
Saldo	-542.930	-766.020	-3.261.480	-1.742.500	-1.560.000	-85.000	0
Financiering							
Uitgaven	0	0	0	0	0	0	0
Ontvangsten	0	0	0	0	0	0	0
Saldo	0	0	0	0	0	0	0
Welzijn							
Exploitatie							
Uitgaven	0	0	0	0	0	0	0
Ontvangsten	0	0	0	0	0	0	0
Saldo	0	0	0	0	0	0	0
Investeringen							
Uitgaven	0	0	0	0	0	0	0
Ontvangsten	0	0	0	0	0	0	0
Saldo	0	0	0	0	0	0	0
Financiering							
Uitgaven	0	0	0	0	0	0	0
Ontvangsten	0	0	0	0	0	0	0
Saldo	0	0	0	0	0	0	0

AGB Wielsbeke
Rijksweg 314
KBO: 0692792608 NIS: 37017

Voorzitter: Jan Stevens
Secretaris: Bruno Debrabandere
Wnd financieel directeur: Vincent Vanderbeken

T2 : Ontvangsten en uitgaven naar economische aard

Jaarrekening 2020

Financiële nota Jaarrekening 2020

Volgnummer budgettaire boekhouding : 64338
Volgnummer algemene boekhouding : 19306

AGB Wielsbeke

Schema T2 : Ontvangsten en uitgaven naar economische aard

I. Exploitatie-uitgaven	Rek 2020	Mjp 2020	Mjp 2021	Mjp 2022	Mjp 2023	Mjp 2024	Mjp 2025
A. Operationele uitgaven	**660.141**	**1.230.051**	**1.381.367**	**1.377.325**	**1.388.699**	**1.415.462**	**1.413.407**
1. Goederen en diensten	589.739	1.085.249	1.255.694	1.251.652	1.263.026	1.289.790	1.287.735
2. Bezoldigingen, sociale lasten en pensioenen	0	0	0	0	0	0	0
a. Politiek personeel	*0*	*0*	*0*	*0*	*0*	*0*	*0*
b. Vastbenoemd niet-onderwijzend personeel	*0*	*0*	*0*	*0*	*0*	*0*	*0*
c. Niet-vastbenoemd niet-onderwijzend personeel	*0*	*0*	*0*	*0*	*0*	*0*	*0*
d. Onderwijzend personeel ten laste van het bestuur	*0*	*0*	*0*	*0*	*0*	*0*	*0*
e. Onderwijzend personeel ten laste van andere overheden	*0*	*0*	*0*	*0*	*0*	*0*	*0*
f. Andere personeelskosten	*0*	*0*	*0*	*0*	*0*	*0*	*0*
g. Pensioenen	*0*	*0*	*0*	*0*	*0*	*0*	*0*
3. Individuele hulpverlening door het OCMW	0	0	0	0	0	0	0
4. Toegestane werkingssubsidies	60.117	132.332	113.161	113.161	113.161	113.161	113.161
- *aan de districten*	*0*	*0*	*0*	*0*	*0*	*0*	*0*
- *aan de eigen autonome provinciebedrijven (APB)*	*0*	*0*	*0*	*0*	*0*	*0*	*0*
- *aan de eigen autonome gemeentebedrijven (AGB)*	*0*	*0*	*0*	*0*	*0*	*0*	*0*
- *aan welzijnsverenigingen*	*0*	*0*	*0*	*0*	*0*	*0*	*0*
- *aan andere OCMW-verenigingen*	*0*	*0*	*0*	*0*	*0*	*0*	*0*
- *aan de politiezone*	*0*	*0*	*0*	*0*	*0*	*0*	*0*
- *aan de hulpverleningszone*	*0*	*0*	*0*	*0*	*0*	*0*	*0*
- *aan intergemeentelijke samenwerkingsverbanden (IGS)*	*0*	*0*	*0*	*0*	*0*	*0*	*0*
- *aan besturen van de eredienst*	*0*	*0*	*0*	*0*	*0*	*0*	*0*
- *aan niet-confessionele levensbeschouwelijke gemeenschappen*	*0*	*0*	*0*	*0*	*0*	*0*	*0*
- *aan andere begunstigden*	*60.117*	*132.332*	*113.161*	*113.161*	*113.161*	*113.161*	*113.161*
5. Andere operationele uitgaven	10.286	12.470	12.512	12.512	12.512	12.512	12.512
B. Financiële uitgaven	**15.170**	**15.196**	**15.196**	**15.196**	**15.196**	**15.196**	**15.196**
1. Rente, commissies en kosten verbonden aan schulden	15.096	15.096	15.096	15.096	15.096	15.096	15.096
- *aan financiële instellingen*	*15.096*	*15.096*	*15.096*	*15.096*	*15.096*	*15.096*	*15.096*
- *aan andere entiteiten*	*0*	*0*	*0*	*0*	*0*	*0*	*0*
2. Andere financiële uitgaven	74	100	100	100	100	100	100
C. Rechthebbenden uit het overschot van het boekjaar	**4.943**	**0**	**0**	**0**	**0**	**0**	**0**

AGB Wielsbeke

Schema T2 : Ontvangsten en uitgaven naar economische aard

II. Exploitatieontvangsten	Rek 2020	Mjp 2020	Mjp 2021	Mjp 2022	Mjp 2023	Mjp 2024	Mjp 2025
A. Operationele ontvangsten	**820.904**	**1.248.525**	**1.400.378**	**1.402.242**	**1.405.022**	**1.432.278**	**1.432.172**
1. Ontvangsten uit de werking	811.527	1.239.856	1.386.956	1.388.718	1.391.394	1.418.544	1.418.330
2. Fiscale ontvangsten en boetes	0	0	0	0	0	0	0
a. Aanvullende belastingen	*0*	*0*	*0*	*0*	*0*	*0*	*0*
- *Opcentiemen op de onroerende voorheffing*	*0*	*0*	*0*	*0*	*0*	*0*	*0*
- *Aanvullende belasting op de personenbelasting*	*0*	*0*	*0*	*0*	*0*	*0*	*0*
- *Andere aanvullende belastingen*	*0*	*0*	*0*	*0*	*0*	*0*	*0*
b. Andere belastingen en boetes	*0*	*0*	*0*	*0*	*0*	*0*	*0*
3. Werkingssubsidies	9.204	8.619	13.372	13.474	13.578	13.684	13.792
a. Algemene werkingssubsidies	*0*	*0*	*0*	*0*	*0*	*0*	*0*
- *Gemeentefonds*	*0*	*0*	*0*	*0*	*0*	*0*	*0*
- *Andere algemene werkingssubsidies*	*0*	*0*	*0*	*0*	*0*	*0*	*0*
- *van de federale overheid*	*0*	*0*	*0*	*0*	*0*	*0*	*0*
- *van de Vlaamse overheid*	*0*	*0*	*0*	*0*	*0*	*0*	*0*
- *van de provincie*	*0*	*0*	*0*	*0*	*0*	*0*	*0*
- *van de gemeente*	*0*	*0*	*0*	*0*	*0*	*0*	*0*
- *van het OCMW*	*0*	*0*	*0*	*0*	*0*	*0*	*0*
- *van andere entiteiten*	*0*	*0*	*0*	*0*	*0*	*0*	*0*
b. Specifieke werkingssubsidies	*9.204*	*8.619*	*13.372*	*13.474*	*13.578*	*13.684*	*13.792*
- *van de federale overheid*	*0*	*0*	*0*	*0*	*0*	*0*	*0*
- *van de Vlaamse overheid*	*1.697*	*1.242*	*5.995*	*6.097*	*6.201*	*6.307*	*6.415*
- *van de provincie*	*6.265*	*7.377*	*7.377*	*7.377*	*7.377*	*7.377*	*7.377*
- *van de gemeente*	*0*	*0*	*0*	*0*	*0*	*0*	*0*
- *van het OCMW*	*0*	*0*	*0*	*0*	*0*	*0*	*0*
- *van andere entiteiten*	*1.242*	*0*	*0*	*0*	*0*	*0*	*0*
4. Recuperatie individuele hulpverlening	0	0	0	0	0	0	0
5. Andere operationele ontvangsten	172	50	50	50	50	50	50
B. Financiële ontvangsten	**0**	**0**	**0**	**0**	**0**	**0**	**0**
C. Tussenkomst door derden in het tekort van het boekjaar	**0**	**0**	**0**	**0**	**0**	**0**	**0**
III. Exploitatiesaldo	**140.650**	**3.279**	**3.815**	**9.722**	**1.127**	**1.620**	**3.569**

AGB Wielsbeke

Schema T2 : Ontvangsten en uitgaven naar economische aard

I. Investeringsuitgaven	Rek 2020	Mjp 2020	Mjp 2021	Mjp 2022	Mjp 2023	Mjp 2024	Mjp 2025
A. Investeringen in financiële vaste activa	**0**	**0**	**0**	**0**	**0**	**0**	**0**
1. Extern verzelfstandigde agentschappen	0	0	0	0	0	0	0
2. Intergemeentelijke samenwerkingsverbanden en soortgelijke entiteiten	0	0	0	0	0	0	0
3. OCMW-verenigingen	0	0	0	0	0	0	0
4. Andere financiële vast activa	0	0	0	0	0	0	0
B. Investeringen in materiële vaste activa	**1.011.763**	**1.234.870**	**4.232.630**	**3.135.000**	**2.497.500**	**90.000**	**0**
1. Gemeenschapsgoederen en bedrijfsmatige materiële vaste activa	1.011.763	1.234.870	4.232.630	3.135.000	2.497.500	90.000	0
a. Terreinen en gebouwen	*954.786*	*1.164.000*	*4.039.500*	*3.045.000*	*2.490.000*	*85.000*	*0*
b. Wegen en andere infrastructuur	*0*	*0*	*0*	*0*	*0*	*0*	*0*
c. Roerende goederen	*56.977*	*70.870*	*193.130*	*90.000*	*7.500*	*5.000*	*0*
d. Leasing en soortgelijke rechten	*0*	*0*	*0*	*0*	*0*	*0*	*0*
e. Erfgoed	*0*	*0*	*0*	*0*	*0*	*0*	*0*
2. Andere materiële vaste activa	0	0	0	0	0	0	0
a. Onroerende goederen	*0*	*0*	*0*	*0*	*0*	*0*	*0*
b. Roerende goederen	*0*	*0*	*0*	*0*	*0*	*0*	*0*
C. Investeringen in immateriële vaste activa	**0**	**0**	**0**	**0**	**0**	**0**	**0**
D. Toegestane investeringssubsidies	**0**	**0**	**0**	**0**	**0**	**0**	**0**
- *aan de districten*	*0*	*0*	*0*	*0*	*0*	*0*	*0*
- *aan autonome provinciebedrijven (APB)*	*0*	*0*	*0*	*0*	*0*	*0*	*0*
- *aan autonome gemeentebedrijven (AGB)*	*0*	*0*	*0*	*0*	*0*	*0*	*0*
- *aan welzijnsverenigingen*	*0*	*0*	*0*	*0*	*0*	*0*	*0*
- *aan andere OCMW-verenigingen*	*0*	*0*	*0*	*0*	*0*	*0*	*0*
- *aan de politiezone*	*0*	*0*	*0*	*0*	*0*	*0*	*0*
- *aan de hulpverleningzone*	*0*	*0*	*0*	*0*	*0*	*0*	*0*
- *aan intergemeentelijke samenwerkingsverbanden*	*0*	*0*	*0*	*0*	*0*	*0*	*0*
- *aan niet-confessionele levensbeschouwelijke gemeenschappen*	*0*	*0*	*0*	*0*	*0*	*0*	*0*
- *aan besturen van de eredienst*	*0*	*0*	*0*	*0*	*0*	*0*	*0*
- *aan andere begunstigden*	*0*	*0*	*0*	*0*	*0*	*0*	*0*

AGB Wielsbeke

Schema T2 : Ontvangsten en uitgaven naar economische aard

II. Investeringsontvangsten	Rek 2020	Mjp 2020	Mjp 2021	Mjp 2022	Mjp 2023	Mjp 2024	Mjp 2025
A. Verkoop van financiële vaste activa	**0**	**0**	**0**	**0**	**0**	**0**	**0**
1. Extern verzelfstandigde agentschappen	0	0	0	0	0	0	0
2. Intergemeentelijke samenwerkingsverbanden en soortgelijke entiteiten	0	0	0	0	0	0	0
3. OCMW-verenigingen	0	0	0	0	0	0	0
4. Andere financiële vast activa	0	0	0	0	0	0	0
B. Verkoop van materiële vaste activa	**0**	**0**	**0**	**0**	**0**	**0**	**0**
1. Gemeenschapsgoederen en bedrijfsmatige materiële vaste activa	0	0	0	0	0	0	0
a. Terreinen en gebouwen	*0*	*0*	*0*	*0*	*0*	*0*	*0*
b. Wegen en andere infrastructuur	*0*	*0*	*0*	*0*	*0*	*0*	*0*
c. Roerende goederen	*0*	*0*	*0*	*0*	*0*	*0*	*0*
d. Leasing en soortgelijke rechten	*0*	*0*	*0*	*0*	*0*	*0*	*0*
e. Erfgoed	*0*	*0*	*0*	*0*	*0*	*0*	*0*
2. Andere materiële vaste activa	0	0	0	0	0	0	0
a. Onroerende goederen	*0*	*0*	*0*	*0*	*0*	*0*	*0*
b. Roerende goederen	*0*	*0*	*0*	*0*	*0*	*0*	*0*
C. Verkoop van immateriële vaste activa	**0**	**0**	**0**	**0**	**0**	**0**	**0**
D. Investeringssubsidies en -schenkingen	**250.000**	**250.000**	**924.500**	**1.482.500**	**937.500**	**0**	**0**
- *van de federale overheid*	*0*	*0*	*0*	*0*	*0*	*0*	*0*
- *van de Vlaamse overheid*	*50.000*	*50.000*	*29.500*	*787.500*	*337.500*	*0*	*0*
- *van de provincie*	*0*	*0*	*0*	*0*	*0*	*0*	*0*
- *van de gemeente*	*200.000*	*0*	*600.000*	*600.000*	*600.000*	*0*	*0*
- *van het OCMW*	*0*	*0*	*0*	*0*	*0*	*0*	*0*
- *van andere entiteiten*	*0*	*0*	*295.000*	*95.000*	*0*	*0*	*0*
III. Investeringssaldo	**-761.763**	**-984.870**	**-3.308.130**	**-1.652.500**	**-1.560.000**	**-90.000**	**0**

Saldo exploitatie en investeringen	**-621.114**	**-981.591**	**-3.304.315**	**-1.642.778**	**-1.558.873**	**-88.380**	**3.569**

AGB Wielsbeke

Schema T2 : Ontvangsten en uitgaven naar economische aard

I. Financieringsuitgaven	Rek 2020	Mjp 2020	Mjp 2021	Mjp 2022	Mjp 2023	Mjp 2024	Mjp 2025
A. Vereffening van financiële schulden	**0**	**0**	**0**	**0**	**0**	**0**	**0**
1. Periodieke aflossingen van opgenomen leningen en leasings	0	0	0	0	0	0	0
2. Niet-periodieke aflossingen van opgenomen leningen en leasings	0	0	0	0	0	0	0
B. Vereffening van niet-financiële schulden	**0**	**0**	**0**	**0**	**0**	**0**	**0**
C. Toegestane leningen en betalingsuitstel	**0**	**0**	**0**	**0**	**0**	**0**	**0**
1. Toegestane leningen	0	0	0	0	0	0	0
- *aan autonome provinciebedrijven (APB)*	*0*	*0*	*0*	*0*	*0*	*0*	*0*
- *aan autonome gemeentebedrijven (AGB)*	*0*	*0*	*0*	*0*	*0*	*0*	*0*
- *aan welzijnsverenigingen*	*0*	*0*	*0*	*0*	*0*	*0*	*0*
- *aan andere OCMW-verenigingen*	*0*	*0*	*0*	*0*	*0*	*0*	*0*
- *aan de politiezone*	*0*	*0*	*0*	*0*	*0*	*0*	*0*
- *aan de hulpverleningszone*	*0*	*0*	*0*	*0*	*0*	*0*	*0*
- *aan intergemeentelijke samenwerkingsverbanden (IGS)*	*0*	*0*	*0*	*0*	*0*	*0*	*0*
- *aan besturen van de eredienst*	*0*	*0*	*0*	*0*	*0*	*0*	*0*
- *aan niet-confessionele levensbeschouwelijke gemeenschappen*	*0*	*0*	*0*	*0*	*0*	*0*	*0*
- *aan andere begunstigden*	*0*	*0*	*0*	*0*	*0*	*0*	*0*
2. Toegestaan betalingsuitstel	0	0	0	0	0	0	0
D. Vooruitbetalingen	**0**	**0**	**0**	**0**	**0**	**0**	**0**
E. Kapitaalsverminderingen	**0**	**0**	**0**	**0**	**0**	**0**	**0**

Schema T2 : Ontvangsten en uitgaven naar economische aard

II. Financieringsontvangsten	Rek 2020	Mjp 2020	Mjp 2021	Mjp 2022	Mjp 2023	Mjp 2024	Mjp 2025
A. Aangaan van financiële schulden	**687.360**	**550.000**	**3.743.000**	**1.672.500**	**1.560.000**	**90.000**	**0**
- *opname van leningen en leasings bij financiële instellingen*	*-480.090*	*0*	*0*	*0*	*0*	*0*	*0*
- *opname van leningen en leasings bij andere entiteiten*	*1.167.449*	*550.000*	*3.743.000*	*1.672.500*	*1.560.000*	*90.000*	*0*
B. Aangaan van niet-financiële schulden	**0**	**0**	**0**	**0**	**0**	**0**	**0**
C. Vereffening van toegestane leningen en betalingsuitstel	**0**	**0**	**0**	**0**	**0**	**0**	**0**
1. Terugvordering van toegestane leningen	0	0	0	0	0	0	0
a. Periodieke terugvorderingen	*0*	*0*	*0*	*0*	*0*	*0*	*0*
b. Niet-periodieke terugvorderingen	*0*	*0*	*0*	*0*	*0*	*0*	*0*
2. Vereffening van betalingsuitstel	0	0	0	0	0	0	0
D. Vereffening van vooruitbetalingen	**0**	**0**	**0**	**0**	**0**	**0**	**0**
E. Kapitaalsvermeerderingen	**0**	**0**	**0**	**0**	**0**	**0**	**0**
F. Bijdragen en schenkingen niet gekoppeld aan operationele activiteiten of aan de verwerving van vaste activa	**0**	**0**	**0**	**0**	**0**	**0**	**0**
III. Financieringssaldo	**687.360**	**550.000**	**3.743.000**	**1.672.500**	**1.560.000**	**90.000**	**0**

Budgettair resultaat van het boekjaar	**66.246**	**-431.591**	**438.685**	**29.722**	**1.127**	**1.620**	**3.569**

AGB Wielsbeke
Rijksweg 314
KBO: 0692792608 NIS: 37017

Voorzitter: Jan Stevens
Secretaris: Bruno Debrabandere
Wnd financieel directeur: Vincent Vanderbeken

T3 : Investeringsproject

Jaarrekening 2020

Financiële nota Jaarrekening 2020

Volgnummer budgettaire boekhouding : 64338
Volgnummer algemene boekhouding : 19306

AGB Wielsbeke

Schema T3 : Investeringsproject: HERN: Zwembad/sporthal Hernieuwenburg (Actieplan/Actie: 311 / 3111)

	Reeds Gerealiseerd		Nog te realiseren			Totaal
	vóór MJP	in MJP	vóór MJP	in MJP	na MJP	
I. UITGAVEN						
A. Investeringen in financiële vaste activa	**0**	**0**	**0**	**0**	**0**	**0**
1. Extern verzelfstandigde agentschappen	0	0	0	0	0	0
2. Intergemeentelijke samenwerkingsverbanden en soortgelijke entiteiten	0	0	0	0	0	0
3. OCMW-Verenigingen	0	0	0	0	0	0
4. Andere financiële vaste activa	0	0	0	0	0	0
B. Investeringen in materiële vaste activa	**0**	**557.627**	**0**	**8.702.350**	**0**	**9.259.977**
1. Gemeenschapsgoederen en bedrijfsmatige materiële vaste activa	0	557.627	0	8.702.350	0	9.259.977
a. Terreinen en gebouwen	*0*	*557.627*	*0*	*8.642.350*	*0*	*9.199.977*
b. Wegen en andere infrastructuur	*0*	*0*	*0*	*0*	*0*	*0*
c. Roerende goederen	*0*	*0*	*0*	*60.000*	*0*	*60.000*
d Leasing en soortgelijke rechten	*0*	*0*	*0*	*0*	*0*	*0*
e Erfgoed	*0*	*0*	*0*	*0*	*0*	*0*
2. Andere materiële vaste activa	0	0	0	0	0	0
a. Onroerende goederen	*0*	*0*	*0*	*0*	*0*	*0*
b. Roerende goederen	*0*	*0*	*0*	*0*	*0*	*0*
C. Investeringen in immateriële vaste activa	**0**	**0**	**0**	**0**	**0**	**0**
D. Toegestane investeringssubsidies	**0**	**0**	**0**	**0**	**0**	**0**
II. Ontvangsten						
A. Verkoop van financiële vaste activa	**0**	**0**	**0**	**0**	**0**	**0**
1. Extern verzelfstandigde agentschappen	0	0	0	0	0	0
2. Intergemeentelijke samenwerkingsverbanden en soortgelijke entiteiten	0	0	0	0	0	0
3. OCMW-Verenigingen	0	0	0	0	0	0
4. Andere financiële vaste activa	0	0	0	0	0	0
B. Verkoop van materiële vaste activa	**0**	**0**	**0**	**0**	**0**	**0**
1. Gemeenschapsgoederen en bedrijfsmatige materiële vaste activa	0	0	0	0	0	0
a. Terreinen en gebouwen	*0*	*0*	*0*	*0*	*0*	*0*
b. Wegen en andere infrastructuur	*0*	*0*	*0*	*0*	*0*	*0*

c. Roerende goederen	*0*	*0*	*0*	*0*	*0*	*0*
d. Leasing en soortgelijke rechten	*0*	*0*	*0*	*0*	*0*	*0*
e. Erfgoed	*0*	*0*	*0*	*0*	*0*	*0*
2. Andere materiële vaste activa	0	0	0	0	0	0
a. Onroerende goederen	*0*	*0*	*0*	*0*	*0*	*0*
b. Roerende goederen	*0*	*0*	*0*	*0*	*0*	*0*
C. Verkoop van immateriële vaste activa	**0**	**0**	**0**	**0**	**0**	**0**
D. Investeringssubsidies en -schenkingen	**0**	**200.000**	**0**	**2.925.000**	**0**	**3.125.000**

AGB Wielsbeke
Rijksweg 314
KBO: 0692792608 NIS: 37017

Voorzitter: Jan Stevens
Secretaris: Bruno Debrabandere
Wnd financieel directeur: Vincent Vanderbeken

T4 : Evolutie van de financiële schulden

Jaarrekening 2020

Financiële nota Jaarrekening 2020

Volgnummer budgettaire boekhouding : 64338
Volgnummer algemene boekhouding : 19306

AGB Wielsbeke

Schema T4 : Evolutie van de financiële schulden

Financiële schulden op 31 december	Rek 2020	Mjp 2021	Mjp 2022	Mjp 2023	Mjp 2024	Mjp 2025
A. Financiële schulden op lange termijn	**2.607.718**	**6.350.718**	**8.023.218**	**9.583.218**	**9.673.218**	**9.673.218**
1. Financiële schulden op 1 januari	1.920.358	2.607.718	6.350.718	8.023.218	9.583.218	9.673.218
2. Nieuwe leningen	687.360	3.743.000	1.672.500	1.560.000	90.000	0
3. Aflossingen	0	0	0	0	0	0
4. Overboekingen	0	0	0	0	0	0
5. Andere mutaties	0	0	0	0	0	0
B. Financiële schulden op lange termijn die binnen het jaar vervallen	**0**	**0**	**0**	**0**	**0**	**0**
1. Financiële schulden op 1 januari	0	0	0	0	0	0
2. Aflossingen	0	0	0	0	0	0
3. Overboekingen	0	0	0	0	0	0
4. Andere mutaties	0	0	0	0	0	0
C. Financiële schulden op korte termijn	**0**	**0**	**0**	**0**	**0**	**0**
Totaal financiële schulden	**2.607.718**	**6.350.718**	**8.023.218**	**9.583.218**	**9.673.218**	**9.673.218**

AGB Wielsbeke
Rijksweg 314
KBO: 0692792608 NIS: 37017

Voorzitter: Jan Stevens
Secretaris: Bruno Debrabandere
Wnd financieel directeur: Vincent Vanderbeken

T5 : Toelichting bij de balans

Jaarrekening 2020

Financiële nota Jaarrekening 2020

Volgnummer budgettaire boekhouding : 64338
Volgnummer algemene boekhouding : 19306

AGB Wielsbeke

Schema T5 : Toelichting bij de balans

Mutatiestaat van de vaste activa	Boekwaarde op 1/1	Aankopen	Verkopen	Overboekingen	Herwaardering	Afschrijving en waarde-vermindering	Andere mutaties	Boekwaarde op 31/12
A. Financiële vaste activa	**0**	**0**	**0**	**0**	**0**	**0**	**0**	**0**
1. Extern verzelfstandigde agentschappen	0	0	0	0	0	0	0	0
2. Intergemeentelijke samenwerkingsverbanden en soorgelijke	0	0	0	0	0	0	0	0
3. OCMW-verenigingen	0	0	0	0	0	0	0	0
4. Andere financiële vaste activa	0	0	0	0	0	0	0	0
B. Materiële vaste activa	**1.942.239**	**1.011.763**	**0**	**0**	**0**	**97.833**	**0**	**2.856.170**
1. Gemeenschapsgoederen	19.276	370.950	0	0	0	6.221	-106.330	277.675
a. Terreinen en gebouwen	0	348.159	0	0	0	0	-106.330	241.829
b. Wegen en andere infrastructuur	0	0	0	0	0	0	0	0
c. Installaties, machines en uitrusting	0	0	0	0	0	0	0	0
d. Meubilair, kantooruitrusting en rollend materieel	19.276	22.791	0	0	0	6.221	0	35.846
e. Leasing en soortgelijke rechten	0	0	0	0	0	0	0	0
f. Erfgoed	0	0	0	0	0	0	0	0
2. Bedrijfsmatige materiële vaste activa	1.922.963	640.813	0	0	0	91.612	106.330	2.578.495
a. Terreinen en gebouwen	1.906.786	606.627	0	0	0	88.036	106.330	2.531.707
b. Installaties, machines en uitrusting	16.177	34.186	0	0	0	3.576	0	46.787
c. Meubilair, kantooruitrusting en rollend materieel	0	0	0	0	0	0	0	0
d. Leasing en soortgelijke rechten	0	0	0	0	0	0	0	0
3. Andere materiële vaste activa	0	0	0	0	0	0	0	0
a. Terreinen en gebouwen	0	0	0	0	0	0	0	0
b. Roerende goederen	0	0	0	0	0	0	0	0
C. Immateriële vaste activa	**0**	**0**	**0**	**0**	**0**	**0**	**0**	**0**

Mutatiestaat van het nettoactief					
A. Kapitaalsubsidies en schenkingen	Boekwaarde op 1/1	Toevoeging	Verrekening	Andere mutaties	Boekwaarde op 31/12
WIELSBEKE	0	250.000	1.667	0	248.333
Totaal	0	250.000	1.667	0	248.333

B. Gecumuleerd overschot of tekort	Boekwaarde op 1/1	Overschot of tekort van het boekjaar	Tussenkomst gemeente aan OCMW	Andere mutaties	Boekwaarde op 31/12
WIELSBEKE	31.840	44.483	0	0	76.324
Totaal	31.840	44.483	0	0	76.324

C. Herwaarderingsreserves	Boekwaarde op 1/1	Toevoeging	Terugneming	Andere mutaties	Boekwaarde op 31/12
WIELSBEKE	0	0	0	0	0
Totaal	0	0	0	0	0

D. Overig nettoactief	Boekwaarde op 1/1	Wijziging kapitaal		Andere mutaties	Boekwaarde op 31/12
WIELSBEKE	0	0		0	0
Totaal	0	0		0	0

E. Totaal nettoactief	Boekwaarde op 1/1			Andere mutaties	Boekwaarde op 31/12
WIELSBEKE	31.840			292.817	324.657
Totaal	31.840			292.817	324.657

Overzicht van de financiële risico's

	Financiële risico's AGB Wielsbeke Rijksweg 314 KBO: 0692792608 NIS: 37017 Voorzitter: Jan Stevens Secretaris: Bruno Debrabandere Wnd financieel directeur: Vincent Vanderbeken

Risico's inzake exploitatie-uitgaven

Werkingskosten:
Steeds meer verwachten de burgers een instant en online communicatie met de diensten wat een steeds verdere digitalisering en informatisering vergt. Ook steeds meer digitaliseren van de administratie vergt verdere inspanningen in ICT. Om dit te verwezenlijken dienen grotere noodzakelijke kredieten te worden voorzien.

Corona-pandemie:
Covid-19 zal ongetwijfeld gevolgen hebben voor de financiën van het AGB Wielsbeke. Naast het menselijke leed zien we ook effecten opdoemen in de economische wereld. De uiteindelijk financiële repercussies die hieruit zullen voortvloeien zijn op dit moment moeilijk in te schatten. Talloze bijkomende uitgaven zoals veiligheidsmaatregelen, mondmaskers, signalisatie, plexiglaswanden, enz… werden niet gebudgetteerd. Daartegenover zijn de geplande uitgaven ifv werkingskosten diverse evenementen niet doorgegaan.

Risico's inzake fraude in betalingsverkeer

Via een interne procedure binnen de dienst Financiën, worden wijzigingen aan bankrekeningnummers in het software-systeem slechts uitgevoerd na een schriftelijke en ondertekende bevestiging door de betrokken derde en/of leverancier. Phishing-cases worden onmiddellijk gemeld aan de financieel directeur voor verder gevolg.

Risico's inzake beleid rond structureel onvermogende debiteuren

Een goed debiteurenbeheer-proces inzake niet-fiscale invorderingen voorkomt dat klanten niet of niet op tijd betalen. Dat maakt het een snelle en effectieve manier om de financiële (liquiditeits)positie van het AGB te versterken. Het is de bedoeling om de openstaande vervallen vorderingen op kwartaalbasis op te volgen in een financiëel rapport. Tijdens de corona-piek werden de invorderingen stilgelegd, maar intussen opnieuw opgestart. Het is moeilijk te voorspellen hoe dit verder zal evolueren na uitbraak van de pandemie.

Waarderingsregels

Waarderingsregels

Beginbalans

De waarderingsregels zijn gebaseerd op het **continuïteitsprincipe**.

Men laat zich in hoofdzaak leiden door historische gegevens zoals aanschaffingswaarde en aanschafjaar.

Op deze basisgegevens moet men dan de nieuwe BBC-waarderingsregels toepassen alsof het bestuur deze waarderingsregels altijd al heeft toegepast.

Alle gegevens werden geconverteerd in de BBC-omgeving, zelfs als de nieuwe waarderingsregels een boekwaarde gelijk aan nul genereerde per 01/01/2011.

Investeringsgoederen die niet meer aanwezig zijn, werden niet mee opgenomen per 01/01/2011.

Subsidies waarbij van het investeringsgoed geen historische gegevens gekend zijn, werden niet mee opgenomen per 01/01/2011.

De geactiveerde toegekende investeringssubsidies werden niet meer opgenomen in de beginbalans.

Jaarrekening

Dezelfde principes van de waarderingsregels toegepast op de beginbalans zullen toegepast worden in de jaarrekeningen.

Algemene bepalingen

- de boekhouding wordt gevoerd in euro;
- elk bestanddeel van het vermogen moet afzonderlijk gewaardeerd worden, uitzondering wanneer de aanschaffingswaarde te verwaarlozen is tov het balanstotaal;
- kosten en opbrengsten worden verbonden aan het financieel boekjaar waarin ze werkelijk worden gerealiseerd (= transactiemoment);
- bij de inning van vorderingen worden betalingsverschillen tot € 0,99 geboekt als kost of opbrengst, en niet ingevorderd of terugbetaald;
- de aanschaffingsprijs, ruilwaarde, vervaardigingsprijs of schenkingswaarde van activa omvat naast de prijs van het goed, eveneens de belastingen, vervoer en studiekosten die rechtstreeks verband houden met de realisatie of verwerving ervan;
- Andere studie- en andere gelijksoortige kosten worden verwerkt in rubriek immateriële vaste activa;
- voor de bepaling van het jaarlijks afschrijvingsbedrag van de vaste activa, wordt de volgende formule gehanteerd:

$$\frac{\text{boekhoudkundige waarde} - \text{restwaarde}}{\text{resterende gebruiksduur}}$$

- Herwaarderingen gebeuren niet meer automatisch, enkel op overige materiële en financiële vaste activa zijn herwaarderingen mogelijk;
- Waarderverminderingen kunnen ook als correctie op de aanschaffingswaarde van actiefbestanddelen wanneer de boekwaarde te hoog is;
- Goederen worden in principe geactiveerd en op de balans geplaatst vanaf een waarde van 2500 euro exclusief btw, afwijkingen zijn mogelijk;

Bijzondere bepalingen

Vlottend activa

Liquide middelen en geldbeleggingen

- worden gewaardeerd tegen nominale waarde, uitzondering aandelen en vastrentende effecten aan aanschaffingswaarde
- er kunnen geen herwaarderingen gebeuren
- er kunnen waardeverminderingen, meer- en minderwaarden geboekt worden

Vorderingen op korte termijn

- worden gewaardeerd tegen nominale waarde
- waardeverminderingen:

  In geval er onzekerheid bestaat over de inbaarheid van bepaalde vorderingen, kunnen deze overgeboekt worden naar dubieuze debiteuren.

  Op de dubieuze debiteuren worden waardeverminderingen geboekt in functie van de ouderdom van de vordering, zijnde:

Kleiner of gelijk aan 1 jaar		0%
Vanaf 1 jaar	dubieuze debiteuren	
Vanaf 2 jaar		15%
Vanaf 3 jaar		35%
Vanaf 4 jaar		25%
Vanaf 5 jaar		25% automatisch uitboeken als onwaarde

Overlopende rekeningen van het actief

- worden gewaardeerd tegen aanschaffingswaarde voor het toe te rekenen of over te dragen gedeelte
- overlopende rekeningen worden geboekt indien ze een wezenlijke invloed hebben op het resultaat voor bedragen van > €2.500,00 incl. BTW

Vorderingen op lange termijn die binnen het jaar vervallen

- worden gewaardeerd tegen de nominale waarde van de in het boekjaar vervallen gedeeltes van de langetermijn vordering

Vaste activa:

Vorderingen op lange termijn

- worden gewaardeerd tegen nominale waarde
- waardeverminderingen:

  In geval er onzekerheid bestaat over de inbaarheid van bepaalde vorderingen, kunnen deze overgeboekt worden naar dubieuze debiteuren.

  Op de dubieuze debiteuren worden waardeverminderingen geboekt in functie van de ouderdom van de vordering, zijnde:

Kleiner of gelijk aan 1 jaar	0%
Vanaf 2 jaar	15%
Vanaf 3 jaar	35%
Vanaf 4 jaar	25%
Vanaf 5 jaar	25% automatisch uitboeken als onwaarde

Financiële vaste activa

- Financiële vaste activa bevatten de belangen en de vorderingen die door besturen worden aangehouden in andere entiteiten om een duurzame band te scheppen met de betrokken entiteiten. Het criterium om als financieel vast actief te worden opgenomen (en dus niet als geldbelegging) is duurzaamheid.
- belangen of aandelen worden gewaardeerd tegen de aanschaffingswaarde.
- vorderingen op entiteiten op die het op een duurzame wijze wil ondersteunen, worden gewaardeerd tegen nominale waarde.
- herwaardering is mogelijk op grond van objectieve gegevens
- borgtochten in contanten worden gewaardeerd tegen de contante waarde van de storting

Materiële vaste activa

Niet bebouwde gronden en terreinen

- worden gewaardeerd tegen de aanschafwaarde of schattingswaarde
- ze worden niet afgeschreven met uitzondering van buitengewoon onderhoud
- er kan een waardevermindering toegepast worden op grond van objectieve gegevens
- overzicht:

	Algemene Rekening	Afschrijvings-duur	Afschrijvings-duur buitengewoon onderhoud	Startjaar
Parkeerplaatsten	2200000	geen	0 jaar	Aanschaf, voorlopige oplevering
Landbouwgronden	2200100	geen	0 jaar	Aanschaf, voorlopige oplevering
Niet bebouwde bouwgronden	2200200	geen	0 jaar	Aanschaf, voorlopige oplevering
Industriegronden	2200300	geen	0 jaar	Aanschaf, voorlopige oplevering
Natuurgebieden	2200400	geen	0 jaar	Aanschaf, voorlopige oplevering
Sport, speelpleinen, parken en begraafplaatsen	2200500	geen	0 jaar	Aanschaf, voorlopige oplevering
Begraafplaatsen	2200600	geen	0 jaar	Aanschaf, voorlopige oplevering
Bosgronden	2200700	geen	0 jaar	Aanschaf, voorlopige oplevering
Onbebouwde terreinen beplanting	2200800	geen	0 jaar	Aanschaf, voorlopige oplevering
Andere terreinen	2200900	geen	0 jaar	Aanschaf, voorlopige oplevering
Bedrijfsmatige terreinen	2290000	geen	0 jaar	Aanschaf, voorlopige oplevering
Terreinen van wegen	2202000	geen	0 jaar	Aanschaf, voorlopige oplevering
Terreinen van waterlopen	2203000	geen	0 jaar	Aanschaf, voorlopige oplevering
Niet bebouwde gronden en terreinen in aanbouw		geen	geen	

Gebouwen en bebouwde terreinen

- worden gewaardeerd aan aanschafwaarde, oprichtingswaarde, ruil- of schenkingswaarde
- grote onderhoudswerken aan gebouwen worden gewaardeerd aan realisatiewaarde
- afschrijvingen gebeuren lineair gedurende 30 jaar, niet op terreinen
- afschrijvingen op buitengewoon onderhoud gebeuren lineair gedurende 30 jaar.
- ~~er~~ kan een waardevermindering toegepast worden op grond van objectieve gegevens
- overzicht:

	Algemene Rekening	Afschrijvings-duur	Afschrijvings-duur buitengewoon onderhoud	Startjaar
Administratieve gebouwen	2210100	30 jaar	30 jaar	Aanschaf, voorlopige oplevering
Schoolgebouwen	2210200	30 jaar	30 jaar	Aanschaf, voorlopige oplevering
Gebouwen industriële en exploitatie	2210300	30 jaar	30 jaar	Aanschaf, voorlopige oplevering
Sportgebouwen	2210400	30 jaar	30 jaar	Aanschaf, voorlopige oplevering
Cultuur	2210500	30 jaar	30 jaar	Aanschaf, voorlopige oplevering
Erediensten	2210700	30 jaar	30 jaar	Aanschaf, voorlopige oplevering
Andere gebouwen	2210800	30 jaar	30 jaar	Aanschaf, voorlopige oplevering
Bebouwde terreinen	2220000	geen	0 jaar	Aanschaf, voorlopige oplevering
Gebouwen	2210000	30 jaar	30 jaar	Aanschaf, voorlopige oplevering
Gebouwen in aanbouw		geen	geen	

Zakelijke rechten op onroerende goederen

- worden gewaardeerd tegen de betaalde vergoeding
- overzicht:

	Algemene Rekening	Afschrijvings-duur	Afschrijvings-duur buitengewoon onderhoud	Startjaar
Overige zakelijke rechten op onroerende goederen	2230000	30 jaar		Aanschaf

Wegen, waterlopen en riolering en overige infrastructuur betreffende wegen, waterlopen en riolering

- worden gewaardeerd aan aanschafwaarde, oprichtingswaarde, ruil- of schenkingswaarde
- afschrijvingen gebeuren lineair volgens de aard
- er kan een waardevermindering toegepast worden op grond van objectieve gegevens
- overzicht:

	Algemene Rekening	Afschrijvings-duur	Afschrijvings-duur buitengewoon onderhoud	Startjaar
Wegen	2240000	30 jaar	30 jaar	Aanschaf, voorlopige oplevering
Overige infrastructuur betreffende wegen	2250000	30 jaar	30 jaar	Aanschaf, voorlopige oplevering
Waterlopen en waterbekkens	2260000	50 jaar	50 jaar	Aanschaf, voorlopige oplevering
Riolering	2280000	50 jaar	50 jaar	Aanschaf, voorlopige oplevering
Overige onroerende infrastructuur	2289000	30 jaar	30 jaar	Aanschaf, voorlopige oplevering
Wegen in aanbouw		geen	geen	
Overige infrastructuur betreffende wegen in aanbouw		geen	geen	

Installaties, machines en uitrusting

- worden gewaardeerd aan aanschafwaarde
- afschrijvingen gebeuren lineair gedurende 10 jaar
- er kan een waardevermindering toegepast worden op grond van objectieve gegevens
- overzicht:

	Algemene Rekening	Afschrijvings-duur	Afschrijvings-duur buitengewoon onderhoud	Startjaar
Installaties, machines en uitrusting-gemeenschapsgoederen	2300000	10 jaar	10 jaar	Aanschaf
Installaties, machines en uitrusting- bedrijfsmatig	2350000	10 jaar	10 jaar	Aanschaf
Installaties, machines en uitrusting in aanbouw		geen		

Meubilair, informaticamaterieel, rollend materieel

- worden gewaardeerd aan aanschafwaarde
- afschrijvingen gebeuren lineair volgens de aard
- Er kan een waardevermindering toegepast worden op grond van objectieve gegevens
- overzicht:

	Algemene Rekening	Afschrijvings-duur	Afschrijvings-duur buitengewoon onderhoud	Startjaar
Meubilair	2400000	10 jaar	10 jaar	Aanschaf
Informaticamaterieel-gemeenschapsgoederen	2410000	5 jaar	5 jaar	Aanschaf
Kantooruitrusting	2420000	10 jaar	5 jaar	Aanschaf
Rollend materieel	2430000	5 jaar	5 jaar	Aanschaf
Vrachtwagens en speciale voertuigen	2430200	5 jaar	5 jaar	Aanschaf
Informaticamaterieel-bedrijfsmatig MVA	2460000	5 jaar	5 jaar	Aanschaf

Kunstpatrimonium & erfgoed

- Worden gewaardeerd tegen de aanschafwaarde of schattingswaarde
- ze worden niet afgeschreven
- Er kan een waardevermindering toegepast worden op grond van objectieve gegevens
- overzicht:

	Algemene Rekening	Afschrijvings-duur	Afschrijvings-duur buitengewoon onderhoud	Startjaar
onroerend kunstpatrimonium en erfgoed	2700000	geen	geen	Aanschaf
roerend kunstpatrimonium en erfgoed in aanbouw	2750000	geen	geen	Aanschaf
roerend kunstpatrimonium en erfgoed		geen		

Immateriële vaste activa

Concessies, octrooien, licenties, software, ...

- worden gewaardeerd aan de aanschafwaarde
- afschrijvingen gebeuren lineair gedurende 5 jaar
- er kunnen geen herwaarderingen gebeuren
- er kan een waardevermindering toegepast worden op grond van objectieve gegevens
- overzicht:

	Algemene Rekening	Afschrijvings-duur	Afschrijvings-duur buitengewoon onderhoud	Startjaar
Concessies, octrooien, licenties, software, ...	2110000	5 jaar	5 jaar	Aanschaf, startjaar investering
Concessies, octrooien, licenties, software, ... in aanbouw		geen	geen	

Plannen,studies en ontwerpen, ...

- worden gewaardeerd aan de aanschafwaarde
- afschrijvingen gebeuren lineair gedurende 5 jaar
- er kunnen geen herwaarderingen gebeuren
- er kan een waardevermindering toegepast worden op grond van objectieve gegevens
- overzicht:

	Algemene Rekening	Afschrijvings-duur	Afschrijvings-duur buitengewoon onderhoud	Startjaar
Plannen, studies en ontwerpen	2140000	5 jaar	5 jaar	Aanschaf, startjaar investering
Plannen, studies ontwerpen in aanbouw		geen	geen	

Schulden:

Korte termijn

Financiële schulden

- worden gewaardeerd tegen nominale waarde, voor het gedeelte dat vervalt in het boekjaar, overeenkomstig de aflossingstabellen van de betrokken financiële instelling

Schulden uit ruiltransacties

- worden gewaardeerd tegen nominale waarde

Schulden uit niet-ruiltransacties

- worden gewaardeerd tegen nominale waarde

Voorzieningen voor risico's en kosten

- voorziening voor vakantiegeld wordt geboekt voor de nominale waarde, volgens de gegevens van de externe loonadministratie, en wordt jaarlijks op balansdatum herberekend

Overlopende rekeningen

- worden gewaardeerd tegen aanschaffingswaarde voor het toe te rekenen of over te dragen gedeelte

Schulden op lange termijn die binnen het jaar vervallen

- worden gewaardeerd tegen nominale waarde voor het gedeelte dat vervalt in het boekjaar

Lange termijn

Financiële schulden

- worden gewaardeerd tegen nominale waarde voor de totale uitstaande schuld, verminderd met de schuld van het boekjaar, en overeenkomstig de aflossingstabellen van de betrokken financiële instelling

Schulden uit ruiltransacties

- worden gewaardeerd tegen nominale waarde

Schulden uit niet-ruiltransacties

- worden gewaardeerd tegen nominale waarde

Voorzieningen voor risico's en kosten

- voorzieningen voor pensioenen worden geboekt voor de nominale waarde, volgens de berekening op basis van de coëfficiënten in de bijgevoegde tabellen, en wordt jaarlijks herberekend

Netto-actief

- omvat de nominale waarde van de activa, verminderd met de gewaardeerde passiva
- overzicht verrekeningen

De verkregen subsidies waarmee de investeringen zijn gefinancierd, worden verrekend over een termijn die overeenkomt met de afschrijvingsduur van de investering waarvoor de subsidie werd toegekend. De jaarlijkse verrekening houdt in dat de verkregen subsidie geleidelijk in opbrengsten wordt genomen, en de jaarlijkse afschrijvingen van de overeenkomstige investering op die manier neutraliseert.
Zolang een investering in uitvoering is en dus nog niet wordt afgeschreven, wordt de verkregen investeringssubsidie nog niet verrekend.

	Algemene Rekening	Verrekenings-duur	Startjaar
Investeringssubsidies met betrekking tot:			
Gronden	1500000	Geen, tenzij BO	Start afschrijving investeringsgoed
Gebouwen	1500000	Investeringsgoed	Start afschrijving investeringsgoed
Wegen	1500000	Investeringsgoed	Start afschrijving investeringsgoed
Overig infrastructuur wegen	1500000	Investeringsgoed	Start afschrijving investeringsgoed
Overige onroerende infrastructuur	1500000	Investeringsgoed	Start afschrijving investeringsgoed
Waterlopen en waterbekkens	1500000	Investeringsgoed	Start afschrijving investeringsgoed
Roerende goederen	1500000	Investeringsgoed	Start afschrijving investeringsgoed
Schenkingen:			
Overige schenkingen van derden	1590000	Investeringsgoed	Start afschrijving investeringsgoed

Niet in balans opgenomen rechten en verplichtingen (klasse 0)

AGB WIELSBEKE

DETAIL NIET IN BALANS OPGENOMEN RECHTEN EN PLICHTEN - 31/12/2020

RUBRIEK 0	AR-OMSCHRIJVING	OMSCHRIJVING	DERDE	BEDRAG
				382.085,08
092	Gecumuleerd budgettair resultaat vorig boekjaar	Resultaat 2019		31.525,08
032	Ontvangen zekerheden	Borgstelling overheidopdracht	Waelkens Gebroeders	4.800,00
032	Ontvangen zekerheden	Borgstelling overheidopdracht	TM Artes NV	291.030,00
032	Ontvangen zekerheden	Borgstelling overheidopdracht	Drankcenter Schotte NV	5.000,00
032	Ontvangen zekerheden	Borgstelling overheidopdracht	Eeckhout en Zonen BV	18.470,00
032	Ontvangen zekerheden	Borgstelling overheidopdracht	Wattec	31.260,00

Verklaring materiële verschillen tussen meerjarenplan en rekening

MATERIËLE VERSCHILLEN TUSSEN BUDGET EN REKENING - EXPLOITATIE

UITGAVEN	BELEIDSVELD	Code	BOEKJAAR 2020	BUDGET 2020	VERSCHIL	VERKLARING
0740	Sportsector- en verenigingsondersteuning	613	94.765	177.500	-82.735	Te hoog geraamd op artikel 6131006 en 6139999 : impact corona
0703	Openbare bibliotheken	614	10.597	71.540	-60.943	Te hoog geraamd op artikel 6142999 : aan te passen in de eerstkomende wijziging
0740	Sportsector- en verenigingsondersteuning	604	20.000	69.500	-49.500	Te hoog geraamd op artikel 6040001 (AK dranken) : impact corona
0740	Sportsector- en verenigingsondersteuning	615	70.931	116.882	-45.951	Te hoog geraamd op artikel 6150001 en 6150200 en 6159999 : impact corona
0739	Overig kunst- en cultuurbeleid	604	7.717	50.600	-42.883	Te hoog geraamd op artikel 6040001 (AK dranken) : impact corona
0710	Feesten en plechtigheden	613	2.327	34.125	-31.799	Geen Wielsbeekse Feesten : impact corona
0739	Overig kunst- en cultuurbeleid	613	24.184	54.692	-30.507	Impact corona op activiteiten mbt cultuur en toerisme
0740	Sportsector- en verenigingsondersteuning	6493	28.420	58.520	-30.100	Enkel beleids- impuls - OVT subsidies uitbetaald. Andere toelagen werden

ONTVANGSTEN	BELEIDSVELD	Code	BOEKJAAR 2020	BUDGET 2020	VERSCHIL	VERKLARING
0010	Algemene overdrachten tussen de verschillende bestuurlijke niveaus	707	618.000	1.100.000	-482.000	Prijssubsidie gemeente te hoog geraamd in 2020
0740	Sportsector- en verenigingsondersteuning	702	164.500	116.153	48.347	Inkomsten sportactiviteiten en DVT te laag geraamd in 2020.

MATERIËLE VERSCHILLEN TUSSEN BUDGET EN REKENING - INVESTERINGEN

UITGAVEN	BELEIDSVELD	Code	BOEKJAAR 2020	BUDGET 2020	VERSCHIL	VERKLARING
0740	Sportsector- en verenigingsondersteuning	220-0	22.995	315.000	-292.005	Project domein Kraaienhof niet volledig uitgevoerd. € 295.000,00 budget
						overgedragen naar 2021
0119	Overige algemene diensten	221-0	218.834	465.000	-246.166	Project jachthaven Ooigem niet volledig uitgevoerd. € 231.150,00 budget
						overgedragen naar 2021 + project diverse werken gebouwen niet volledig
						uitgevoerd. € 15.000,00 budget overgedragen naar 2021
0703	Openbare bibliotheken	221-0	98.421	330.000	-231.579	Te hoog geraamd in 2020 voor project bibliotheek in kerk. € 50.000,00 budget
						overgedragen naar 2021
0740	Sportsector- en verenigingsondersteuning	2293-0	557.627	750.000	-192.373	Project bouwen sportcomplex + zwembad niet volledig uitgevoerd.
						€ 192.350,00 budget overgedragen naar 2021
0740	Sportsector- en verenigingsondersteuning	221-0	7.909	47.500	-39.591	Project diverse werken SH Leieland niet volledig uitgevoerd. € 20.000,00
						budget overgedragen naar 2021
0739	Overig kunst- en cultuurbeleid	221-0		27.500	-27.500	Project OC Leieland : koele berging niet uitgevoerd. € 2.500,00 budget overge-
						dragen naar 2021 + project Biekorf/Klooster : schilderwerken niet uitgevoerd.
						€ 25.000,00 budget overgedragen naar 2021

ONTVANGSTEN	BELEIDSVELD	Code	BOEKJAAR 2020	BUDGET 2020	VERSCHIL	VERKLARING
0620	Grondbeleid voor wonen	150-0		29.500	-29.500	Investeringssubsidie project sociale woningen bestemd voor gemeente
						Wielsbeke. Aan te passen in de eerstkomende wijziging MJP

Toelichting over de kosten, opbrengsten, uitgaven en ontvangsten met een buitengewone invloed op het budgettair resultaat van het boekjaar en het overschot of tekort van het boekjaar

Toelichting over de kosten, opbrengsten, uitgaven en ontvangsten met een buitengewone invloed op het budgettair resultaat van het boekjaar en het overschot of tekort van het boekjaar

- De **coronacrisis** heeft een belangrijke impact op de financiën van AGB Wielsbeke, zowel aan de ontvangstenzijde als aan de uitgavenzijde.

    - Daling van de ontvangsten: verhuur infrastructuur en cafetaria, inkomgelden activiteiten,
    - Daling van de uitgaven: verbruik elektriciteit, gas en water, aankoop dranken, werkingskosten, …
    - Stijging van de ontvangsten: diverse subsidies zoals 'Ik Zomer West-Vlaams', subsidie Toerisme ifv jeugdverblijf, …
    - Stijging van de uitgaven: aankoop beschermingsmaterialen voor medewerkers en personeel, extra uitgaven ikv veiligheidsmaatregelen, …

- In boekjaar 2020 werd voor een bedrag van € 687.359,57 **leningen** ontvangen van de Gemeente Wielsbeke.

- Na screening door Q&A Consultancy en Audit Vlaanderen werden per 31/12/2020 geen noemenswaardige correcties uitgevoerd.

Overzicht van de gedeeltes van de kredieten voor investeringen en financieringen voor het boekjaar 2020, die overgedragen werden naar het boekjaar 2021

Boekjaar	Entiteit	AR	BItem	Actie	InvestEnvelc	SubProjec	OmsSubProject	Budgethouder	U_O	Budget	Beschikbaar	Overdracht krediet 2021
2020	AG : WIELSBEKE	1500300	06290		GEB O	101	Sociale woningen Ooigem	FIN	O	29.500,00 €	29.500,00 €	**29.500,00 €**
2020	AG : WIELSBEKE	1740000	00400					FIN	O	1.256.000,00 €	1.256.000,00 €	**1.256.000,00 €**
2020	AG : WIELSBEKE	1740000	00400	3111				FIN	O	550.000,00 €	-137.359,57 €	**0,00 €**
2020	AG : WIELSBEKE	2200500	07402		GEB SBV	108	Domein Kraaienhof	FIN	U	295.000,00 €	295.000,00 €	**295.000,00 €**
2020	AG : WIELSBEKE	2200500	07402		GEB W	35	Voetbal : drainage terrein 2	FIN	U	20.000,00 €	-2.995,00 €	**0,00 €**
2020	AG : WIELSBEKE	2210000	01190		TECHN	148	Diverse werken gebouwen	TD	U	15.000,00 €	15.000,00 €	**15.000,00 €**
2020	AG : WIELSBEKE	2210400	07402		GEB O	107	SH Leieland : diverse werken aanvang 2019	TD	U	47.500,00 €	39.590,79 €	**20.000,00 €**
2020	AG : WIELSBEKE	2210500	07390		GEB O	80	OC Leieland : koele berging	TD	U	2.500,00 €	2.500,00 €	**2.500,00 €**
2020	AG : WIELSBEKE	2210500	07390		GEB SBV	22	Biekorf/Klooster : schilderwerken ramen + gevel	TD	U	25.000,00 €	25.000,00 €	**25.000,00 €**
2020	AG : WIELSBEKE	2210500	07030		GEB W	92	Bibliotheek in kerk	TD	U	330.000,00 €	231.579,13 €	**50.000,00 €**
2020	AG : WIELSBEKE	2210800	01190		GEB O	79	Project jachthaven Ooigem	TD	U	450.000,00 €	231.166,13 €	**231.150,00 €**
2020	AG : WIELSBEKE	2293000	07380		GEB W	93	Kunstacademie Molenstraat 69 : diverse werken	TD	U	60.000,00 €	11.000,00 €	**0,00 €**
2020	AG : WIELSBEKE	2293000	07402	3111	HERN	34	Hernieuwenburg : nieuw zwembad + sporthal	TD	U	750.000,00 €	192.372,93 €	**192.350,00 €**
2020	AG : WIELSBEKE	2350000	07390		GEB O	103	Hoogtewerker OC Leieland	TD	U	11.500,00 €	375,26 €	**0,00 €**
2020	AG : WIELSBEKE	2350000	07400		TECHN	115	Tafels den Aert, OC Leieland, Academie	DVT	U	10.000,00 €	2.755,00 €	**2.750,00 €**
2020	AG : WIELSBEKE	2350000	07400		TECHN	120	Zitbanken Hernieuwenburg	TD	U	19.500,00 €	3.683,50 €	**3.680,00 €**
2020	AG : WIELSBEKE	2350000	07402		TECHN	139	Traktoren beregening	TD	U	13.500,00 €	13.500,00 €	**0,00 €**
2020	AG : WIELSBEKE	2350000	09890		TECHN	46	Vernieuwen materialen uitleendienst	DVT	U	5.000,00 €	5.000,00 €	**5.000,00 €**
2020	AG : WIELSBEKE	2410000	07380		DIVERS	156	Aankoop Imac's academie	BO	U	31.000,00 €	8.208,79 €	**8.200,00 €**

Deel IV : Documentatie

BOEKJAAR 2020

Documentatie

DOE	Overzicht van alle beleidsdoelstelllingen, actieplannen en acties, telkens met ontvangsten en uitgaven
DOM	Overzicht samenstelling beleidsdomeinen
PS	De proef- en saldibalans per 31/12/2020
NBB	Jaarrekening voor neerlegging NBB

Overzicht van alle beleidsdoelstellingen die in de jaarrekening zijn opgenomen, met de bijhorende actieplannen en acties, telkens met de bijhorende ontvangsten en uitgaven

	Jaaroverzicht alle beleid 2020 AGB Wielsbeke Rijksweg 314 KBO: 0692792608 NIS: 37017 Voorzitter: Jan Stevens Secretaris: Bruno Debrabandere Wnd financieel directeur: Vincent Vanderbeken

Strategische doelstelling: 1 Aanpassingswerken Heirweg (prioritair)

Aanpassingswerken Heirweg

Geen financiële gegevens: zie jaarrekening lokaal bestuur Wielsbeke

Beleidsdoelstelling: 11 (prioritair)

Aanpassingswerken Heirweg

Geen financiële gegevens: zie jaarrekening lokaal bestuur Wielsbeke

Actieplan 111: 111 (Prioritair)

Aanpassingswerken Heirweg fase 1

Geen financiële gegevens: zie jaarrekening lokaal bestuur Wielsbeke

Actie 1111 (Prioritair)

Heirweg : Rijksweg tem Wakken (lokaal pact + BFF)

Geen financiële gegevens: zie jaarrekening lokaal bestuur Wielsbeke

Strategische doelstelling: 2 Modernisering Serviceflats (prioritair)

Modernisering Serviceflats den Dries

Geen financiële gegevens: zie jaarrekening lokaal bestuur Wielsbeke

Beleidsdoelstelling: 21 (prioritair)

Modernisering serviceflats den Dries

Geen financiële gegevens: zie jaarrekening lokaal bestuur Wielsbeke

Actieplan 211: 211 (Prioritair)

Modernisering serviceflats den Dries

Geen financiële gegevens: zie jaarrekening lokaal bestuur Wielsbeke

Actie 2111 (Prioritair)

Serviceflats den Dries : aanpassingswerken verwarmingsinstallatie

Geen financiële gegevens: zie jaarrekening lokaal bestuur Wielsbeke

Strategische doelstelling: 3 Bouw binnenzwembad en sporthal AGB (prioritair)

De bouw van een nieuw binnenzwembad annex sporthal

Investeringen		
	Rek 2020	Mjp 2020
Ontvangsten	*200.000*	*200.000*
Uitgaven	*557.627*	*750.000*
Saldo	-357.627	-550.000
Financiering		
	Rek 2020	Mjp 2020
Ontvangsten	*687.360*	*550.000*
Uitgaven	*0*	*0*
Saldo	687.360	550.000

Beleidsdoelstelling: 31 (prioritair)

De bouw van een nieuw binnenzwembad annex sporthal

Investeringen		
	Rek 2020	Mjp 2020
Ontvangsten	*200.000*	*200.000*
Uitgaven	*557.627*	*750.000*
Saldo	-357.627	-550.000
Financiering		
	Rek 2020	Mjp 2020
Ontvangsten	*687.360*	*550.000*
Uitgaven	*0*	*0*
Saldo	687.360	550.000

Actieplan 311: 311 (Prioritair)

De bouw van een nieuw binnenzwembad, annex sporthal

Investeringen		
	Rek 2020	Mjp 2020
Ontvangsten	*200.000*	*200.000*
Uitgaven	*557.627*	*750.000*
Saldo	-357.627	-550.000
Financiering		
	Rek 2020	Mjp 2020
Ontvangsten	*687.360*	*550.000*
Uitgaven	*0*	*0*
Saldo	687.360	550.000

Actie 3111 (Prioritair)

Er wordt een nieuw binnenzwembad gebouwd dat deels gefinancierd wordt door de gemeenten Dentergem, Oostrozebeke en Wielsbeke. Tevens wordt er een nieuw sportcomplex opgericht hetwelke gefinancierd wordt door de gemeente Wielsbeke en de Vlaamse Overheid.

Investeringen		
	Rek 2020	Mjp 2020
Ontvangsten	*200.000*	*200.000*
Uitgaven	*557.627*	*750.000*
Saldo	-357.627	-550.000
Financiering		
	Rek 2020	Mjp 2020
Ontvangsten	*687.360*	*550.000*
Uitgaven	*0*	*0*
Saldo	687.360	550.000

Strategische doelstelling: 9 Tijdelijke werkervaring OCMW (TWE)

Tijdelijke werkervaring OCMW

Geen financiële gegevens: zie jaarrekening lokaal bestuur Wielsbeke

Beleidsdoelstelling: 91

Tijdelijke werkervaring OCMW

Geen financiële gegevens: zie jaarrekening lokaal bestuur Wielsbeke

Strategische doelstelling: 8 Geïntegreerd breed onthaal (GBO)

8 Geïntegreerd breed onthaal (GBO)

Geen financiële gegevens: zie jaarrekening lokaal bestuur Wielsbeke

Beleidsdoelstelling: 81

81

Geen financiële gegevens: zie jaarrekening lokaal bestuur Wielsbeke

Strategische doelstelling: 7 Ondersteuning jeugdwerk en jeugdcultuur

7 Ondersteuning jeugdwerk en jeugdcultuur

Geen financiële gegevens: zie jaarrekening lokaal bestuur Wielsbeke

Beleidsdoelstelling: 71

Ondersteuning jeugdwerk

Geen financiële gegevens: zie jaarrekening lokaal bestuur Wielsbeke

Beleidsdoelstelling: 72

Beleid ter verhoging van de aandacht voor jeugdcultuur

Geen financiële gegevens: zie jaarrekening lokaal bestuur Wielsbeke

Overig beleid

Exploitatie		
	Rek 2020	Mjp 2020
Ontvangsten	*820.904*	*1.248.525*
Uitgaven	*680.254*	*1.245.246*
Saldo	140.650	3.279
Investeringen		
	Rek 2020	Mjp 2020
Ontvangsten	*50.000*	*79.500*
Uitgaven	*454.136*	*1.335.500*
Saldo	-404.136	-1.256.000
Financiering		
	Rek 2020	Mjp 2020
Ontvangsten	*0*	*1.256.000*
Uitgaven	*0*	*0*
Saldo	0	1.256.000

Per beleidsdomein, het overzicht van de beleidsvelden die er deel van uitmaken

OVERZICHT BELEIDSDOMEINEN EN -VELDEN
ALGFIN - ALGEMENE FINANCIERING
0010 - Algemene overdrachten tussen de verschillende bestuurlijke niveaus
0020 - Fiscale aangelegenheden
0030 - Financiële aangelegenheden
0040 - Transacties in verband met de openbare schuld
0050 - Patrimonium zonder maatschappelijk doel
0090 - Overige algemene financiering
BURGSAM - BURGER EN SAMENLEVING
0190 - Overig algemeen bestuur
0710 - Feesten en plechtigheden
VT - DIENST VRIJE TIJD
0703 - Openbare bibliotheken
0739 - Overig kunst- en cultuurbeleid
0740 - Sport
0989 - Overige dienstverlening inzake volksgezondheid

Proef- en saldibalans

AGB WIELSBEKE

PROEF-EN SALDIBALANS

AR	AR-OMSCHRIJVING	31/12/2019	DEBET	CREDIT	31/12/2020
1400000	Overgedragen overschot	-31.840,49	2.030.511,03	2.106.834,85	-76.323,82
1500000	Investeringssubsidies en -schenkingen in kapitaal met vorder ing o…			250.000,00	-250.000,00
1500009	Investeringssubsidies en -schenkingen in kapitaal met vorder ing o…		1.666,67		1.666,67
1500300	Investeringssubsidies en -schenkingen (Vlaamse Overheid) in kapitaa…				
1740000	Prefinancieringsleningen	-1.920.358,20	2.607.717,77	2.607.717,77	
1740002	Schulden aan de gemeente			2.607.717,77	-2.607.717,77
2200500	Onbebouwde terreinen - sport- en speelpleinen - gemeenschaps goederen		25.043,08	2.048,08	22.995,00
2210000	Gebouwen - gemeenschapsgoederen				
2210400	Gebouwen - sportgebouwen - gemeenschapsgoederen		382.354,10	382.354,10	
2210500	Gebouwen - culturele gebouwen - gemeenschapsgoederen		137.010,67	137.010,67	
2210800	Gebouwen - andere gebouwen - gemeenschapsgoederen		218.833,87		218.833,87
2293000	Overige zakelijke rechten op onroerende goederen - bedrijfsm atige…	1.967.731,65	2.726.807,27	46.118,47	2.680.688,80
2293009	Overige zakelijke rechten op onroerende goederen - bedrijfsm atige…	-60.945,43		148.981,38	-148.981,38
2350000	Installaties, machines en uitrusting - bedrijfsmatige MVA	17.880,52	52.907,52	840,76	52.066,76
2350009	Installaties, machines en uitrusting - bedrijfsmatige MVA - Geboek…	-1.703,98	168,16	5.447,75	-5.279,59
2400000	Meubilair - gemeenschapsgoederen	4.180,00	4.180,00		4.180,00
2400009	Meubilair - gemeenschapsgoederen - Geboekte afschrijvingen	-418,00		836,00	-836,00
2410000	Informaticamaterieel - gemeenschapsgoederen	16.846,84	49.823,05	10.185,00	39.638,05
2410009	Informaticamaterieel - gemeenschapsgoederen - Geboekte afsch rijvingen	-1.332,37	4.074,00	11.209,76	-7.135,76
4000000	Operationele vorderingen uit ruiltransacties - nominale waar de	53.302,33	2.406.731,00	2.384.985,81	21.745,19
4040000	Te innen opbrengsten uit ruiltransacties		3.233,41		3.233,41
4050000	Borgtochten betaald in contanten (leeggoed)		966,52		966,52
4080000	Interne Rekening Courant		4.792.857,35	4.792.857,35	
4110000	Terug te vorderen btw	196.342,27	1.689.876,12	1.689.876,12	
4110001	Terug te vorderen BTW centralisatie		333.516,37	298.739,81	34.776,56
4153000	Vorderingen wegens werkingssubsidies		293,00		293,00
4160000	Diverse operationele vorderingen uit niet-ruiltransacties - nomina…		35,02	0,01	35,01
4400000	Leveranciers	-229.035,45	1.948.312,97	2.247.500,63	-299.187,66
4440000	Te ontvangen facturen	-6.568,11	14.302,02	26.746,93	-12.444,91
4499000	Te betalen dividenden			4.942,59	-4.942,59
4530000	Ingehouden bedrijfsvoorheffing			71,60	-71,60
4740000	Geraamd bedrag der belastingschulden	-18.267,27	36.534,54	36.534,54	
4750000	Te betalen btw		1.586.650,90	1.586.650,90	
4750001	Te betalen BTW centralisatie		52.801,56	52.801,56	
4820000	Ontvangen voorschotten en terugbetalingen inzake subsidies			1.112,09	-1.112,09
4830000	Ontvangen vooruitbetalingen op niet-ruiltransacties	-50,00	11.018,02	11.018,02	
4920000	Toe te rekenen kosten	-21.565,62	21.565,62	43.131,24	-21.565,62
4990001	Wachtrekening algemeen (OCMW)		2.111,75	2.111,75	
4990003	Wachtrekening algemeen (AGB)		647.461,54	647.461,54	
4990006	Wachtrekening BTW				
4990007	Wachtrekening waarborg avondmarkt				
4990010	Wachtrekening minivoetbal competitie				
4990017	Wachtrekening minivoetbal competitie (AGB)		8.442,00	8.442,00	
5500000	RC Belfius Zicht (GEM)	32.641,56	252.949,98		252.949,98
5500002	RC Belfius Zicht (AGB)		1.832.853,15	1.832.853,15	
5500007	RC Belfius DVT pasmunt (AGB)		500,01	500,00	0,01
5500008	RC Belfius DVT geringe exploitatie (AGB)		3.083,30	3.083,29	0,01
5500100	RC Belfius Cultuur (AGB)	0,01	876,02	876,01	0,01
5500200	RC Belfius DVT (AGB)	1.772,33	116.107,78	116.107,77	0,01
5500300	RC Belfius Bibliotheek (AGB)	32,71	3.416,00	3.166,00	250,00
5500400	RC Belfius DVT pasmunt				
5503300	RC Nagelmackers Zicht Business Comfort (AGB)		250.000,00	150.017,00	99.983,00
5503600	RC Belfius Prepaid Visa (AGB)		150,00	99,90	50,10
5700000	Kas OCMW	1.354,70	1.000,00	1.000,00	
5700002	Kas AGB		21.499,38	20.252,55	1.246,83
5800000	Interne overboekingen		689.966,25	689.966,25	
5890000	Interne Rekening Courant		2.306.156,46	2.306.156,46	
6040000	Aankopen van roerende goederen bestemd voor verkoop	95.408,39	40.105,38	39.520,00	585,38

AR	AR-OMSCHRIJVING	31/12/2019	DEBET	CREDIT	31/12/2020
6040001	Aankopen dranken bestemd voor verkoop		33.991,61	6.837,92	27.153,69
6102001	Huur en periodieke erfpachtvergoedingen		11,00		11,00
6103010	Prestaties van derden voor onderhoud en herstelling gebouwen	37.565,21	37.742,22	1.010,31	36.731,91
6103099	Overig onderhoud en herstel van gebouwen en omgeving	5.221,41	7.710,17	523,00	7.187,17
6110000	Elektriciteit	90.122,30	93.252,21	13.950,76	79.301,45
6111000	Gas	44.848,31	60.655,29	7.004,99	53.650,30
6113000	Water	44.829,51	40.392,22	2.559,51	37.832,71
6120100	Brandverzekering	11.102,04	11.628,08	65,50	11.562,58
6120150	Burgerlijke aansprakelijkheid	2.654,22	4.889,40		4.889,40
6120160	Verzekering voertuigen	172,41	438,56		438,56
6120999	Overige verzekeringen	2.356,56	2.402,20		2.402,20
6131001	Erelonen notarissen, advocaten, experts en deurwaarders	135,00	9.749,18		9.749,18
6131003	Erelonen en vergoedingen ontwerp en studieopdachten				
6131005	Erelonen en vergoedingen auteursrechten	10.864,70	8.489,63	111,40	8.378,23
6131006	Erelonen en vergoedingen voor optredens, lesgevers, gidsen, tolken, e.d.	56.619,26	20.358,19	3.814,53	16.543,66
6139999	Andere erelonen en vergoedingen voor prestaties van derden	117.514,23	115.990,03	16.551,65	99.438,38
6141001	Kantoorbenodigdheden	853,27	40,46	1,45	39,01
6141002	Documentatie en abonnementen	708,63	42,95		42,95
6141004	Communicatiekosten telefoon, GSM, internet, digitale TV, ...	20.362,25	21.570,58	2.536,57	19.034,01
6141999	Overige administratiekosten	847,80	1.096,12		1.096,12
6142999	Overige informaticakosten	26.765,77	38.567,47	977,01	37.590,46
6143001	Representatie- en receptiekosten & kosten onthaal	8.697,71			
6143007	Publiciteit, advertenties & info	299,60	9,09		9,09
6150001	Aankoop klein materieel	44.201,42	53.422,20	1.262,01	52.160,19
6150002	Aankopen collecties	46.219,89	52.229,20	1.072,87	51.156,33
6150004	Controle- en keuringsorganismen		4.762,66		4.762,66
6150006	Lidmaatschappen	1.455,00	683,00		683,00
6150010	Opleidingskosten	615,87	706,16	85,00	621,16
6150011	Kosten werkkleding		1.006,61		1.006,61
6150200	Huur machines, materiaal en technisch materieel	19.562,12	3.410,54		3.410,54
6150300	Onderhoud en herstelling technisch materieel	694,16			
6159999	Overige exploitatiekosten	63.259,96	26.485,01	4.437,93	22.047,08
6160004	Olie en brandstof voor voertuigen	292,10	410,88	187,30	223,58
6160200	Huur voertuigen	416,93			
6160300	Onderhoud en herstelling voertuigen	170,20			
6302000	Afschrijvingen op materiële vaste activa	64.399,78	102.075,11	4.242,16	97.832,95
6400001	Roerende voorheffing		12.939,38	6.469,69	6.469,69
6400003	Milieubelasting		5.975,33		5.975,33
6400010	Vennootschapsbelasting	18.267,27		2.159,00	-2.159,00
6493000	Toegestane werkingssubsidies aan verenigingen	487,35	27.420,00		27.420,00
6493102	Toelage feestcomité Ooigem		950,00		950,00
6493103	Toelage Ooigemse Feesten vzw		950,00		950,00
6493191	Toelage feetscomité SBV		950,00		950,00
6493194	Toelage Kinderkankerfonds		421,00		421,00
6493290	Toelage ons erfdeel				
6493292	Toelage Ijzerbedevaart				
6493293	Co-producties		209,85		209,85
6493294	Toelage culturele verenigingen		13.856,00		13.856,00
6493295	Toelage cultuurraad		709,23		709,23
6493296	Toelage werkgroep erfgoed		477,07		477,07
6493297	Toelage samenwerkingsverbanden				
6493298	Toelage André Demedtshuis vzw		4.500,00		4.500,00
6493299	Toelage multiculturele week		270,64		270,64
6493393	Toelage De Ware Vrienden Ooigem				
6493394	Toelage Steeds Beter SBV		1.250,00		1.250,00
6493395	Toelage leesclub		120,00		120,00
6493396	Toelage JMA		1.491,78		1.491,78
6493398	Toelage Horizon/Le Cateau				
6493399	Toelage 11 juli-viering		234,49		234,49
6493405	Toelage OVT				
6493408	Toelage KBLVB-clubs		1.000,00		1.000,00
6493409	Toelage diverse sportclubs				
6493432	Toelage sportraad				

AR	AR-OMSCHRIJVING	31/12/2019	DEBET	CREDIT	31/12/2020
6493434	Toelage G-sport				
6493435	Midwest sportdienst				
6493793	Toelage Het Platse Komiteit				
6494000	Toegestane werkingssubsidies aan andere overheidsinstell.		3.035,00		3.035,00
6494391	Toelage Westtoer	2.210,75			
6494392	Toelage Rode Kruis		1.500,00		1.500,00
6499000	Samenwerkingsovereenkomsten	1.059,93	771,54		771,54
6500000	Financiële kosten van leningen ten laste van het bestuur		45.287,79	30.191,86	15.095,93
6500200	Financiële kosten prefinancieringsleningen	21.565,62			
6579999	Negatieve creditintresten		0,29		0,29
6599999	Overige diverse financiële kosten	17,26	74,31	0,29	74,02
6930000	Over te dragen overschot van het boekjaar	43.364,27	1.714.302,54	1.669.819,21	44.483,33
6940000	Rechthebbenden uit het overschot van het boekjaar		4.942,59		4.942,59
7020000	Opbrengsten uit prestaties	-128,75	103,68	1.426,62	-1.322,94
7020010	Sport je Fit kaarten (via BC)	-900,00			
7020013	Opbrengsten Sport-je-Fit kaarten		270,00	270,00	
7020100	DVT : leeggoed	123,95	9.278,00	9.278,00	
7020110	Sport : algemeen	-108.328,59	2.179,80	48.434,11	-46.254,31
7020130	DVT : algemeen	-189.271,66	26.199,77	85.091,13	-58.891,36
7020131	Visvijver : algemeen	-10.045,00		11.130,56	-11.130,56
7020140	DVT : uitleendienst	-3.323,02		788,62	-788,62
7020150	Cultuur : algemeen	-24.093,58	1.962,60	22.701,22	-20.738,62
7020165	Biliotheek : algemene inkomsten	-7.440,36		4.789,38	-4.789,38
7020175	Visvijver : leeggoed				
7020190	Feesten	-23.752,31			
7020200	Sport +55	-32.990,86	29.835,60	30.052,80	-217,20
7020201	Sport 0-12	-55.465,90	7.002,79	42.176,34	-35.173,55
7020203	Sport 16-55	-22.069,50	2.010,57	14.760,43	-12.749,86
7020999	Andere diverse opbrengsten			238,39	-238,39
7030999	DVT : zenders & badges	-420,00	258,83	818,43	-559,60
7040999	Andere terugvorderingen en tussenkomsten	-616,00		673,08	-673,08
7070000	Derdebetalerssysteem AGB	-410.860,99	901.528,94	1.519.528,94	-618.000,00
7401000	Gemeentelijke bijdrage				
7404999	Overige algemene werkingssubsidies	-2.453,50	1.242,07	1.242,07	
7405999	Specifieke werkingssubsidies			2.939,07	-2.939,07
7409999	Overige specifieke werkingssubsidies		1.112,09	7.377,00	-6.264,91
7450000	Recuperaties van kosten	-26,33	7.764,91	7.937,11	-172,20
7450001	Schadevergoedingen	-14.146,06			
7530000	In resultaat genomen kapitaalsubsidies en schenkingen			1.666,67	-1.666,67
7930000	Over te dragen tekort van het boekjaar				
0320000	Ontvangen zekerheden		350.560,00		350.560,00
0330000	Zekerheidstellers			350.560,00	-350.560,00
0920000	Gecumuleerd budgettair resultaat vorig boekjaar		31.525,08		31.525,08
0930000	Gecumuleerd budgettair resultaat vorig boekjaar			31.525,08	-31.525,08
		0,00	31.287.162,20	31.287.162,20	0,00

Jaarrekening voor neerlegging NBB

23				1	EUR		
NAT.	Datum neerlegging	Nr.	Blz.	E.	D.		VKT-inb 1

JAARREKENING EN ANDERE OVEREENKOMSTIG HET WETBOEK VAN VENNOOTSCHAPPEN EN VERENIGINGEN NEER TE LEGGEN DOCUMENTEN

IDENTIFICATIEGEGEVENS (op datum van neerlegging)

NAAM: *Autonoom Gemeentebedrijf Wielsbeke*

Rechtsvorm: *Autonoom Gemeentebedrijf*

Adres: *Rijksweg* Nr.: *314* Bus:

Postnummer: *8710* Gemeente: *Wielsbeke*

Land: *België*

Rechtspersonenregister (RPR) – Ondernemingsrechtbank van *Gent, afdeling Kortrijk*

Internetadres[1]:

Ondernemingsnummer *BE 0692.792.608*

DATUM *27 / 09 / 2017* van de neerlegging van het recentste stuk dat de datum van bekendmaking van de oprichtingsakte en van de akte tot statutenwijziging vermeldt.

JAARREKENING JAARREKENING IN EURO (2 decimalen)

goedgekeurd door de algemene vergadering van *08 / 07 / 2021*

met betrekking tot het boekjaar dat de periode dekt van *01 / 01 / 2020* tot *31 / 12 / 2020*

Vorig boekjaar van *01 / 01 / 2019* tot *31 / 12 / 2019*

De bedragen van het vorige boekjaar **zijn** / ~~zijn niet~~[2] identiek met die welke eerder openbaar werden gemaakt.

Totaal aantal neergelegde bladen: *16* Nummers van de secties van het standaardmodel die niet werden neergelegd omdat ze niet dienstig zijn: *6.1.1, 6.1.3, 6.2, 6.4, 6.5, 6.7, 7.1, 7.2, 9, 10, 11, 12, 14, 15, 16, 17*

Handtekening (naam en hoedanigheid)

Handtekening (naam en hoedanigheid)

1 Facultatieve vermelding.

2 Schrappen wat niet van toepassing is.

OCR9002

LIJST VAN DE BESTUURDERS, ZAAKVOERDERS EN COMMISSARISSEN EN VERKLARING BETREFFENDE EEN AANVULLENDE OPDRACHT VOOR NAZICHT OF CORRECTIE

LIJST VAN DE BESTUURDERS, ZAAKVOERDERS EN COMMISSARISSEN

VOLLEDIGE LIJST met naam, voornamen, beroep, woonplaats (adres, nummer, postnummer en gemeente) en functie in de vennootschap

Jan Stevens *Hulstersestraat 42, 8710 Ooigem, België*	*Voorzitter van de Raad van Bestuur* *01/01/2019 - 31/12/2024*
Filiep De Vos *Wilgenlaan 34, 8710 Ooigem, België*	*Ondervoorzitter van de Raad van Bestuur* *01/01/2019 - 31/12/2024*
Magda Deprez *Heirweg 105, 8710 Sint-Baafs-Vijve, België*	*Bestuurder* *01/01/2019 - 31/12/2024*
Mia Deloddere *1ste Linieregimentstraat 49, 8710 Ooigem, België*	*Bestuurder* *01/01/2019 - 31/12/2024*
Guido Callewaert *Bavikhoofsestraat 71, 8710 Ooigem, België*	*Bestuurder* *01/01/2019 - 31/12/2024*
Rik Buyse *1e Linie-Regimentstraat 15, 8710 Ooigem, België*	*Bestuurder* *01/01/2019 - 31/12/2024*
Filip Dinneweth *Rijksweg 71 bus 0102, 8710 Sint-Baafs-Vijve, België*	*Bestuurder* *01/01/2019 - 31/12/2024*
Daisy Haydon *Loverstraat 37, 8710 Sint-Baafs-Vijve, België*	*Bestuurder* *01/01/2019 - 31/12/2024*
Rachida Abid *Loverstraat 60, 8710 Sint-Baafs-Vijve, België*	*Bestuurder* *01/01/2019 - 31/12/2024*
Jan De Potter *Rijksweg 460, 8710 Wielsbeke, België*	*Bestuurder* *01/01/2019 - 31/12/2024*
Caroline Lannoo *Roterijstraat 10, 8710 Sint-Baafs-Vijve, België*	*Bestuurder* *01/01/2019 - 31/12/2024*
Vincent Herman *Roggestraat 1, 8710 Wielsbeke, België*	*Bestuurder* *01/01/2019 - 31/12/2024*
Geert Snoeck *Leliestraat 3, 8710 Wielsbeke, België*	*Bestuurder* *01/01/2019 - 31/12/2024*
Frédéric Depypere *Fabiolalaan 83, 8710 Ooigem, België*	*Bestuurder* *01/01/2019 - 31/12/2024*
Ellen Rogge *de Maurissensstraat 21, 8710 Wielsbeke, België*	*Bestuurder* *01/01/2019 - 31/12/2024*
Griet Ameye *Sint-Laurentiusstraat 3, 8710 Wielsbeke, België*	*Bestuurder* *01/01/2019 - 31/12/2024*
Benedikt Planckaert *Wandellaan 3, 8710 Wielsbeke, België*	*Bestuurder* *01/01/2019 - 31/12/2024*
Wout Verheye *Oostrozebeeksestraat 102, 8710 Ooigem, België*	*Bestuurder* *01/01/2019 - 31/12/2024*

LIJST VAN DE BESTUURDERS, ZAAKVOERDERS EN COMMISSARISSEN (VERVOLG)

Frank Soetaert *Vaartstraat 3, 8710 Wielsbeke, België*	*Bestuurder* *01/01/2019 - 31/12/2024*
Danny Vanhoutte *Lijsterlaan 5, 8710 Wielsbeke, België*	*Bestuurder* *28/01/2021 - 31/12/2024*
Ine Callens *Rijksweg 11, 8710 Wielsbeke, België*	*Bestuurder* *28/01/2021 - 31/12/2024*

VERKLARING BETREFFENDE EEN AANVULLENDE OPDRACHT VOOR NAZICHT OF CORRECTIE

Het bestuursorgaan verklaart dat geen enkele opdracht voor nazicht of correctie werd gegeven aan iemand die daar wettelijk niet toe gemachtigd is met toepassing van de artikelen 34 en 37 van de wet van 22 april 1999 betreffende de boekhoudkundige en fiscale beroepen.

De jaarrekening **werd / werd niet*** geverifieerd of gecorrigeerd door een externe accountant of door een bedrijfsrevisor die niet de commissaris is.

In bevestigend geval, moeten hierna worden vermeld: naam, voornamen, beroep en woonplaats van elke externe accountant of bedrijfsrevisor en zijn lidmaatschapsnummer bij zijn Instituut, evenals de aard van zijn opdracht:

A. Het voeren van de boekhouding van de vennootschap **,
B. Het opstellen van de jaarrekening**,
C. Het verifiëren van de jaarrekening en/of
D. Het corrigeren van de jaarrekening.

Indien taken bedoeld onder A. of onder B. uitgevoerd zijn door erkende boekhouders of door erkende boekhouders-fiscalisten, kunnen hierna worden vermeld: naam, voornamen, beroep en woonplaats van elke erkende boekhouder of erkende boekhouder-fiscalist en zijn lidmaatschapsnummer bij het Beroepsinstituut van erkende Boekhouders en Fiscalisten, evenals de aard van zijn opdracht.

Naam, voornamen, beroep en woonplaats	Lidmaatschaps-nummer	Aard van de opdracht (A, B, C en/of D)
Q&A BV *Nr.: BE 0434.076.186* *Husseveldestraat 50, 9270 Laarne, België*	*224784 3 N 88*	*B*

* Schrappen wat niet van toepassing is.

** Facultatieve vermelding.

JAARREKENING

BALANS NA WINSTVERDELING

	Toel.	Codes	Boekjaar	Vorig boekjaar
ACTIVA				
OPRICHTINGSKOSTEN		20	.....	.....
VASTE ACTIVA		21/28	*2.856.169,75*	*1.942.239,23*
Immateriële vaste activa	6.1.1	21	.....	.....
Materiële vaste activa	6.1.2	22/27	*2.856.169,75*	*1.942.239,23*
Terreinen en gebouwen		22	*2.773.536,29*	*1.906.786,22*
Installaties, machines en uitrusting		23	*46.787,17*	*16.176,54*
Meubilair en rollend materieel		24	*35.846,29*	*19.276,47*
Leasing en soortgelijke rechten		25	.....	.....
Overige materiële vaste activa		26	.....	.....
Activa in aanbouw en vooruitbetalingen		27	.....	.....
Financiële vaste activa	6.1.3	28	.....	.....
VLOTTENDE ACTIVA		29/58	*415.529,64*	*285.445,91*
Vorderingen op meer dan één jaar		29	.....	.....
Handelsvorderingen		290	.....	.....
Overige vorderingen		291	.....	.....
Voorraden en bestellingen in uitvoering		3	.....	.....
Voorraden		30/36	.....	.....
Bestellingen in uitvoering		37	.....	.....
Vorderingen op ten hoogste één jaar		40/41	*61.049,69*	*249.644,60*
Handelsvorderingen		40	*24.978,60*	*53.302,33*
Overige vorderingen		41	*36.071,09*	*196.342,27*
Geldbeleggingen		50/53	.....	.....
Liquide middelen		54/58	*354.479,95*	*35.801,31*
Overlopende rekeningen		490/1	.....	.....
TOTAAL VAN DE ACTIVA		20/58	*3.271.699,39*	*2.227.685,14*

PASSIVA

	Toel.	Codes	Boekjaar	Vorig boekjaar
EIGEN VERMOGEN		10/15	*262.573,82*	*31.840,49*
Inbreng		10/11	.....	.....
Beschikbaar		110	.....	.....
Onbeschikbaar		111	.....	.....
Herwaarderingsmeerwaarden		12	.....	.....
Reserves		13	.....	.....
Onbeschikbare reserves		130/1	.....	.....
Statutair onbeschikbare reserves		1311	.....	.....
Inkoop eigen aandelen		1312	.....	.....
Financiële steunverlening		1313	.....	.....
Overige		1319	.....	.....
Belastingvrije reserves		132	.....	.....
Beschikbare reserves		133	.....	.....
Overgedragen winst (verlies)	(+)/(-)	14	*76.323,82*	*31.840,49*
Kapitaalsubsidies		15	*186.250,00*	.....
Voorschot aan de vennoten op de verdeling van het netto-actief [4]		19	.....	.....
VOORZIENINGEN EN UITGESTELDE BELASTINGEN		16	*62.083,33*	.....
Voorzieningen voor risico's en kosten		160/5	.....	.....
Pensioenen en soortgelijke verplichtingen		160	.....	.....
Belastingen		161	.....	.....
Grote herstellings- en onderhoudswerken		162	.....	.....
Milieuverplichtingen		163	.....	.....
Overige risico's en kosten		164/5	.....	.....
Uitgestelde belastingen		168	*62.083,33*	.....

4 Bedrag in mindering te brengen van de andere bestanddelen van het eigen vermogen

	Toel.	Codes	Boekjaar	Vorig boekjaar
SCHULDEN		17/49	*2.947.042,24*	*2.195.844,65*
Schulden op meer dan één jaar	6.3	17	*2.607.717,77*	*1.920.358,20*
Financiële schulden		170/4	*2.607.717,77*	*1.920.358,20*
Kredietinstellingen, leasingschulden en soortgelijke schulden		172/3	.....	.....
Overige leningen		174/0	*2.607.717,77*	*1.920.358,20*
Handelsschulden		175	.....	.....
Vooruitbetalingen op bestellingen		176	.....	.....
Overige schulden		178/9	.....	.....
Schulden op ten hoogste één jaar	6.3	42/48	*317.758,85*	*253.920,83*
Schulden op meer dan één jaar die binnen het jaar vervallen		42	.....	.....
Financiële schulden		43	.....	.....
Kredietinstellingen		430/8	.....	.....
Overige leningen		439	.....	.....
Handelsschulden		44	*311.632,57*	*235.603,56*
Leveranciers		440/4	*311.632,57*	*235.603,56*
Te betalen wissels		441	.....	.....
Vooruitbetalingen op bestellingen		46	.....	.....
Schulden met betrekking tot belastingen, bezoldigingen en sociale lasten		45	*71,60*	*18.267,27*
Belastingen		450/3	*71,60*	*18.267,27*
Bezoldigingen en sociale lasten		454/9	.....	.....
Overige schulden		47/48	*6.054,68*	*50,00*
Overlopende rekeningen		492/3	*21.565,62*	*21.565,62*
TOTAAL VAN DE PASSIVA		10/49	*3.271.699,39*	*2.227.685,14*

RESULTATENREKENING

	Toel.	Codes	Boekjaar	Vorig boekjaar
Bedrijfsopbrengsten en bedrijfskosten				
Brutomarge .....(+)/(-)		9900	*231.165,06*	*151.372,23*
Waarvan: niet-recurrente bedrijfsopbrengsten		76A	.....	.....
Omzet*		70	.....	.....
Handelsgoederen, grond- en hulpstoffen, diensten en diverse goederen*		60/61	.....	.....
Bezoldigingen, sociale lasten en pensioenen .....(+)/(-)		62	.....	.....
Afschrijvingen en waardeverminderingen op oprichtingskosten, op immateriële en materiële vaste activa		630	*97.832,95*	*64.399,78*
Waardeverminderingen op voorraden, op bestellingen in uitvoering en op handelsvorderingen: toevoegingen (terugnemingen) .....(+)/(-)		631/4	.....	.....
Voorzieningen voor risico's en kosten: toevoegingen (bestedingen en terugnemingen) .....(+)/(-)		635/8	.....	.....
Andere bedrijfskosten		640/8	*72.561,62*	*3.758,03*
Als herstructureringskosten geactiveerde bedrijfskosten ..(-)		649	.....	.....
Niet-recurrente bedrijfskosten		66A	.....	.....
Bedrijfswinst (Bedrijfsverlies) .....(+)/(-)		9901	*60.770,49*	*83.214,42*
Financiële opbrengsten	6.4	75/76B	*1.250,00*	.....
Recurrente financiële opbrengsten		75	*1.250,00*	.....
Waarvan: kapitaal- en interestsubsidies		753	*1.250,00*	.....
Niet-recurrente financiële opbrengsten		76B	.....	.....
Financiële kosten	6.4	65/66B	*15.170,24*	*21.582,88*
Recurrente financiële kosten		65	*15.170,24*	*21.582,88*
Niet-recurrente financiële kosten		66B	.....	.....
Winst (Verlies) van het boekjaar vóór belasting .....(+)/(-)		9903	*46.850,25*	*61.631,54*
Onttrekking aan de uitgestelde belastingen		780	*416,67*	.....
Overboeking naar de uitgestelde belastingen		680	.....	.....
Belastingen op het resultaat .....(+)/(-)		67/77	*-2.159,00*	*18.267,27*
Winst (Verlies) van het boekjaar .....(+)/(-)		9904	*49.425,92*	*43.364,27*
Onttrekking aan de belastingvrije reserves		789	.....	.....
Overboeking naar de belastingvrije reserves		689	.....	.....
Te bestemmen winst (verlies) van het boekjaar .....(+)/(-)		9905	*49.425,92*	*43.364,27*

* Facultatieve vermelding.

RESULTAATVERWERKING

	Codes	Boekjaar	Vorig boekjaar
Te bestemmen winst (verlies) .....(+)/(-)	9906	*81.266,41*	*31.840,49*
Te bestemmen winst (verlies) van het boekjaar .....(+)/(-)	(9905)	*49.425,92*	*43.364,27*
Overgedragen winst (verlies) van het vorige boekjaar .....(+)/(-)	14P	*31.840,49*	*-11.523,78*
Onttrekking aan het eigen vermogen	791/2	.....	.....
Toevoeging aan het eigen vermogen	691/2	.....	.....
aan de inbreng	691	.....	.....
aan de wettelijke reserve	6920	.....	.....
aan de overige reserves	6921	.....	.....
Over te dragen winst (verlies) .....(+)/(-)	(14)	*76.323,82*	*31.840,49*
Tussenkomst van de vennoten in het verlies	794	.....	.....
Uit te keren winst	694/7	*4.942,59*	.....
Vergoeding van de inbreng	694	*4.942,59*	.....
Bestuurders of zaakvoerders	695	.....	.....
Werknemers	696	.....	.....
Andere rechthebbenden	697	.....	.....

	Codes	Boekjaar	Vorig boekjaar
MATERIËLE VASTE ACTIVA			
Aanschaffingswaarde per einde van het boekjaar	8199P	xxxxxxxxxxxxxxx	2.006.639,01
Mutaties tijdens het boekjaar			
Aanschaffingen, met inbegrip van de geproduceerde vaste activa	8169	1.011.763,47	
Overdrachten en buitengebruikstellingen	8179	.....	
Overboekingen van een post naar een andere (+)/(-)	8189	.....	
Aanschaffingswaarde per einde van het boekjaar	8199	3.018.402,48	
Meerwaarden per einde van het boekjaar	8259P	xxxxxxxxxxxxxxx	.....
Mutaties tijdens het boekjaar			
Geboekt	8219	.....	
Verworven van derden	8229	.....	
Afgeboekt	8239	.....	
Overgeboekt van een post naar een andere (+)/(-)	8249	.....	
Meerwaarden per einde van het boekjaar	8259	.....	
Afschrijvingen en waardeverminderingen per einde van het boekjaar	8329P	xxxxxxxxxxxxxxx	64.399,78
Mutaties tijdens het boekjaar			
Geboekt	8279	97.832,95	
Teruggenomen	8289	.....	
Verworven van derden	8299	.....	
Afgeboekt na overdrachten en buitengebruikstellingen	8309	.....	
Overgeboekt van een post naar een andere (+)/(-)	8319	.....	
Afschrijvingen en waardeverminderingen per einde van het boekjaar	8329	162.232,73	
NETTOBOEKWAARDE PER EINDE VAN HET BOEKJAAR	(22/27)	2.856.169,75	

STAAT VAN DE SCHULDEN

	Codes	Boekjaar
UITSPLITSING VAN DE SCHULDEN MET EEN OORSPRONKELIJKE LOOPTIJD VAN MEER DAN ÉÉN JAAR, NAARGELANG HUN RESTERENDE LOOPTIJD		
Totaal der schulden op meer dan één jaar die binnen het jaar vervallen	(42)	
Totaal der schulden met een resterende looptijd van meer dan één jaar doch hoogstens 5 jaar	8912	
Totaal der schulden met een resterende looptijd van meer dan 5 jaar	8913	*2.607.717,77*
GEWAARBORGDE SCHULDEN (begrepen in de posten 17 en 42/48 van de passiva)		
Door Belgische overheidsinstellingen gewaarborgde schulden		
Financiële schulden	8921	
Kredietinstellingen, leasingschulden en soortgelijke schulden	891	
Overige leningen	901	
Handelsschulden	8981	
Leveranciers	8991	
Te betalen wissels	9001	
Vooruitbetalingen op bestellingen	9011	
Schulden met betrekking tot bezoldigingen en sociale lasten	9021	
Overige schulden	9051	
Totaal van de door Belgische overheidsinstellingen gewaarborgde schulden	9061	
Schulden gewaarborgd door zakelijke zekerheden gesteld of onherroepelijk beloofd op activa van de vennootschap		
Financiële schulden	8922	
Kredietinstellingen, leasingschulden en soortgelijke schulden	892	
Overige leningen	902	
Handelsschulden	8982	
Leveranciers	8992	
Te betalen wissels	9002	
Vooruitbetalingen op bestellingen	9012	
Schulden met betrekking tot belastingen, bezoldigingen en sociale lasten	9022	
Belastingen	9032	
Bezoldigingen en sociale lasten	9042	
Overige schulden	9052	
Totaal der schulden gewaarborgd door zakelijke zekerheden gesteld of onherroepelijk beloofd op activa van de vennootschap	9062	

BETREKKINGEN MET VERBONDEN ONDERNEMINGEN, GEASSOCIEERDE ONDERNEMINGEN, BESTUURDERS, ZAAKVOERDERS EN COMMISSARIS(SEN)

	Codes	Boekjaar
VERBONDEN OF GEASSOCIEERDE ONDERNEMINGEN		
Waarborgen toegestaan in hun voordeel	9294	
Andere betekenisvolle verplichtingen aangegaan in hun voordeel	9295	
BESTUURDERS EN ZAAKVOERDERS, NATUURLIJKE OF RECHTSPERSONEN DIE DE VENNOOTSCHAP RECHTSTREEKS OF ONRECHTSTREEKS CONTROLEREN ZONDER VERBONDEN ONDERNEMINGEN TE ZIJN, OF ANDERE ONDERNEMINGEN DIE DOOR DEZE PERSONEN RECHTSTREEKS OF ONRECHTSTREEKS GECONTROLEERD WORDEN		
Uitstaande vorderingen op deze personen	9500	

Voornaamste voorwaarden betreffende de vorderingen, interestvoet, looptijd, eventueel afgeloste of afgeschreven bedragen of bedragen waarvan werd afgezien

	Codes	Boekjaar
Waarborgen toegestaan in hun voordeel	9501	
Andere betekenisvolle verplichtingen aangegaan in hun voordeel	9502	

	Boekjaar
DE COMMISSARIS(SEN) EN DE PERSONEN MET WIE HIJ (ZIJ) VERBONDEN IS (ZIJN)	
.....	
.....	
.....	
.....	

TRANSACTIES BUITEN NORMALE MARKTVOORWAARDEN DIE DIRECT OF INDIRECT ZIJN AANGEGAAN

	Boekjaar
Met de personen die een deelneming in de vennootschap in eigendom hebben	
Aard van de transactie	
NIHIL	*0,00*
.....	
.....	
.....	
Met de ondernemingen waarin de vennootschap zelf een deelneming heeft	
Aard van de transactie	
NIHIL	*0,00*
.....	
.....	
.....	
Met de leden van de leidinggevende, toezichthoudende of bestuursorganen van de vennootschap	
Aard van de transactie	
NIHIL	*0,00*
.....	
.....	
.....	

WAARDERINGSREGELS

I BEGINSEL
De waarderingsregels worden vastgesteld overeenkomstig de bepalingen van het KB 29 april 2019 tot uitvoering van het Wetboek van vennootschappen en verenigingen bepaalt in boek BOEK 3 ‘Jaarrekening, geconsolideerde jaarrekening en formaliteiten inzake de openbaarmaking’ onder titel TITEL 1 ‘Gemeenschappelijke bepalingen voor vennootschappen met rechtspersoonlijkheid, VZW,’s, IVZW’s en stichtingen’ binnen HOOFDSTUK 2 ‘Waarderingsregels’.

De resultatenrekening wordt niet op belangrijke wijze beïnvloed door opbrengsten en kosten die aan een vorig boekjaar moeten worden toegerekend.

II BIJZONDERE REGELS

MATERIELE VASTE ACTIVA
In de loop van het boekjaar werden geen materiële vaste activa geherwaardeerd.
Afschrijvingen (lineair) geboekt tijdens het boekjaar:
Gebouwen: 30 jaar
Installaties, machines en uitrusting: 5-20 jaar
De materiële vaste activa worden gewaardeerd tegen aanschaffingswaarde.

Vorderingen, schulden en liquide middelen werden geboekt tegen hun nominale waarde.

FINANCIELE VASTE ACTIVA
In de loop van het boekjaar werden gaan deelnemingen geherwaardeerd.

SCHULDEN
De passiva bevatten geen schulden op lange termijn, zonder rente of met een abnormaal lage rente.

ANDERE IN DE TOELICHTING TE VERMELDEN INLICHTINGEN

Op 11 maart 2020 maakte de Wereldgezondheidsorganisatie bekend dat de uitbraak van COVID-19 officieel als pandemie wordt beschouwd. COVID-19 heeft tot op heden reeds significante effecten op de wereldeconomie.

Voor AGB worden de gevolgen van de uitbraak van de COVID-19-crisis op de jaarrekening voor het boekjaar afgesloten op 31 december 2020 door het bestuursorgaan verantwoord als een gebeuren dat niet leidt tot aanpassing van de jaarrekening.

De veronderstellingen die gehanteerd worden bij de waardering van de financiële en niet-financiële activa op de balansdatum geven de informatie zoals die op 31 december 2020 beschikbaar was op voorzichtige, redelijke en onderbouwde wijze weer. Hoewel de volledige impact van de COVID-19-crisis op dit moment ongekend is en de voortschrijdende maatregelen niet redelijk kunnen ingeschat worden, is het bestuursorgaan van oordeel dat voldoende maatregelen werden genomen om de negatieve impact ervan zoveel als mogelijk in te perken. Het bestuursorgaan wijst hierbij op de mogelijke financiële risico's als gevolg van de uitzonderlijke omstandigheden waarmee de onderneming geconfronteerd wordt

AANDEELHOUDERSSTRUCTUUR VAN DE ONDERNEMING OP DE DATUM VAN DE JAARAFSLUITING

zoals die blijkt uit de kennisgevingen die de onderneming heeft ontvangen overeenkomstig het Wetboek van vennootschappen, artikel 631 §2 laatste lid en artikel 632 §2 laatste lid; de wet van 2 mei 2007 betreffende de openbaarmaking van belangrijke deelnemingen, artikel 14 vierde lid; en het koninklijk besluit van 21 augustus 2008 houdende nadere regels betreffende bepaalde multilaterale handelsfaciliteiten, artikel 5.

NAAM van de personen die maatschappelijke rechten van de onderneming in eigendom hebben, met vermelding van het ADRES (van de maatschappelijke zetel, zo het een rechtspersoon betreft) en van het ONDERNEMINGSNUMMER, zo het een onderneming naar Belgisch recht betreft	Aangehouden maatschappelijke rechten			
	Aard	Aantal stemrechten		%
		Verbonden aan effecten	Niet verbonden aan effecten	
Gemeente Wielsbeke *BE 0207.437.864* *Rijksweg 314, 8710 Wielsbeke, België*	*Gewone aandelen*	*0*	*0*	*100,0*

REMUNERATIEVERSLAG

voor de vennootschappen waarin de overheid of één of meer publiekrechtelijke rechtspersonen een controle uitoefenen (artikel 3:12, §1, 9° van het Wetboek van vennootschappen en verenigingen)

NIHIL

Deel V : Boekjaar 2020 in grafiek

Boekjaar 2020 in grafiek

Exploitatie-uitgaven boekjaar 2020 in evolutie en grafiek

Exploitatie-ontvangsten boekjaar 2020 in evolutie en grafiek

Investeringsuitgaven boekjaar 2020 in evolutie en grafiek

Investeringsontvangsten boekjaar 2020 in evolutie en grafiek

Balans boekjaar 2020 in grafiek

EXPLOITATIEUITGAVEN BOEKJAAR 2020 IN EVOLUTIE EN GRAFIEK

1. Samenstelling van de exploitatie-uitgaven 2020 - Vergelijking jaarrekening-meerjarenplan

	BOEKJAAR		MJPLAN		REAL%
Exploitatieuitgaven	**680.254**	100%	**1.245.246**	100%	**55%**
Goederen en diensten	589.739	87%	1.085.249	87%	54%
Bezoldigingen, sociale lasten en pensioenen					
Toegestane werkingssubsidies	60.117	9%	132.332	11%	45%
Andere operationele uitgaven	10.286	2%	12.470	1%	82%
Financiële uitgaven	15.170	2%	15.196	1%	100%
Rechthebbenden uit het overschot van het boekjaar	4.943	1%			

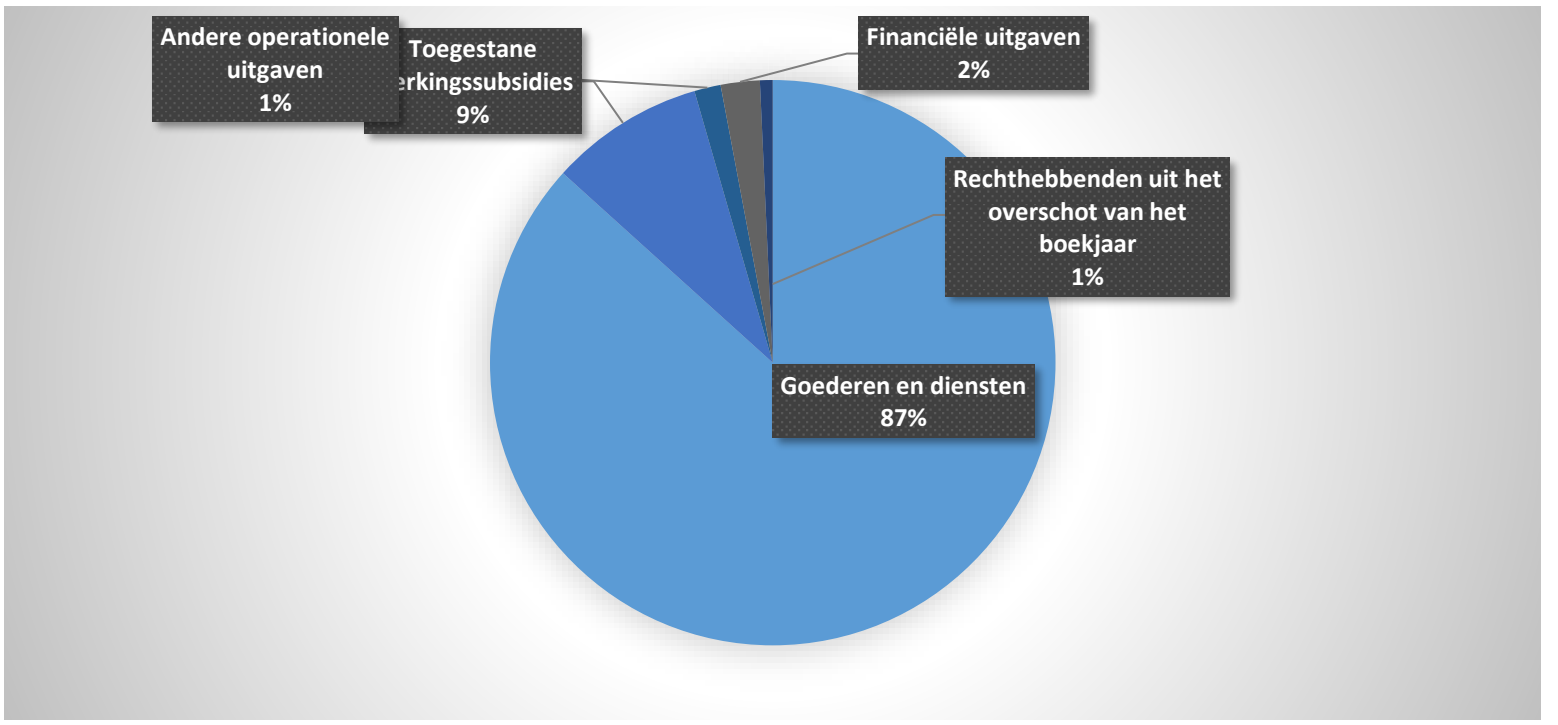

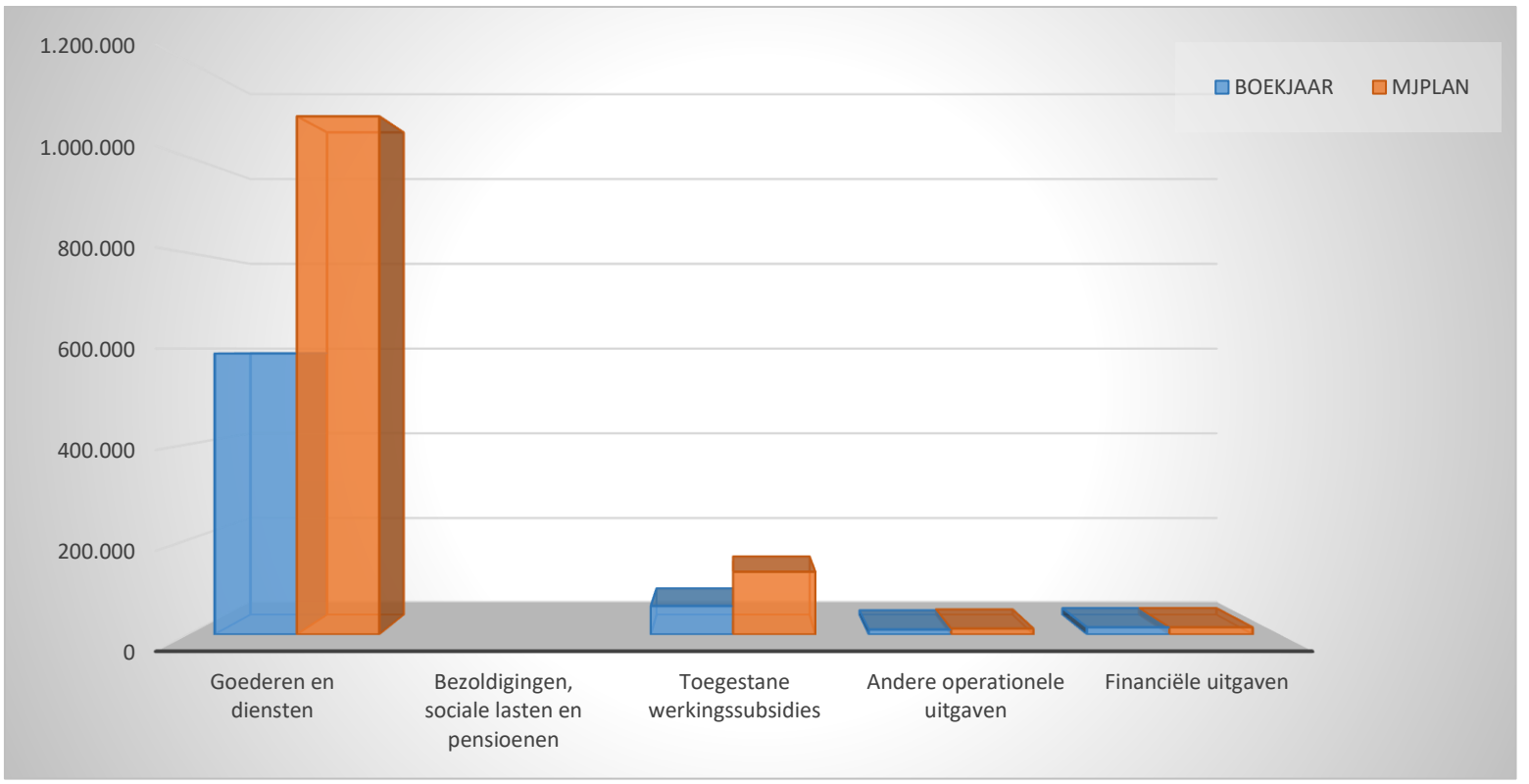

2. Evolutie van de exploitatie-uitgaven 2020-2018

	2020		2019		2018	
Exploitatie-uitgaven	**680.254**	100%	**776.879**	100%	**11.524**	100%
Goederen en diensten	589.739	87%	754.836	97%	11.384	99%
Bezoldigingen, sociale lasten en pensioenen						
Toegestane werkingssubsidies	60.117	9%	3.758	0%		
Andere operationele uitgaven	10.286	2%	18.267	2%		
Financiële uitgaven	15.170	2%	17	0%	140	1%
Rechthebbenden uit het overschot van het boekjaar	4.943	1%				

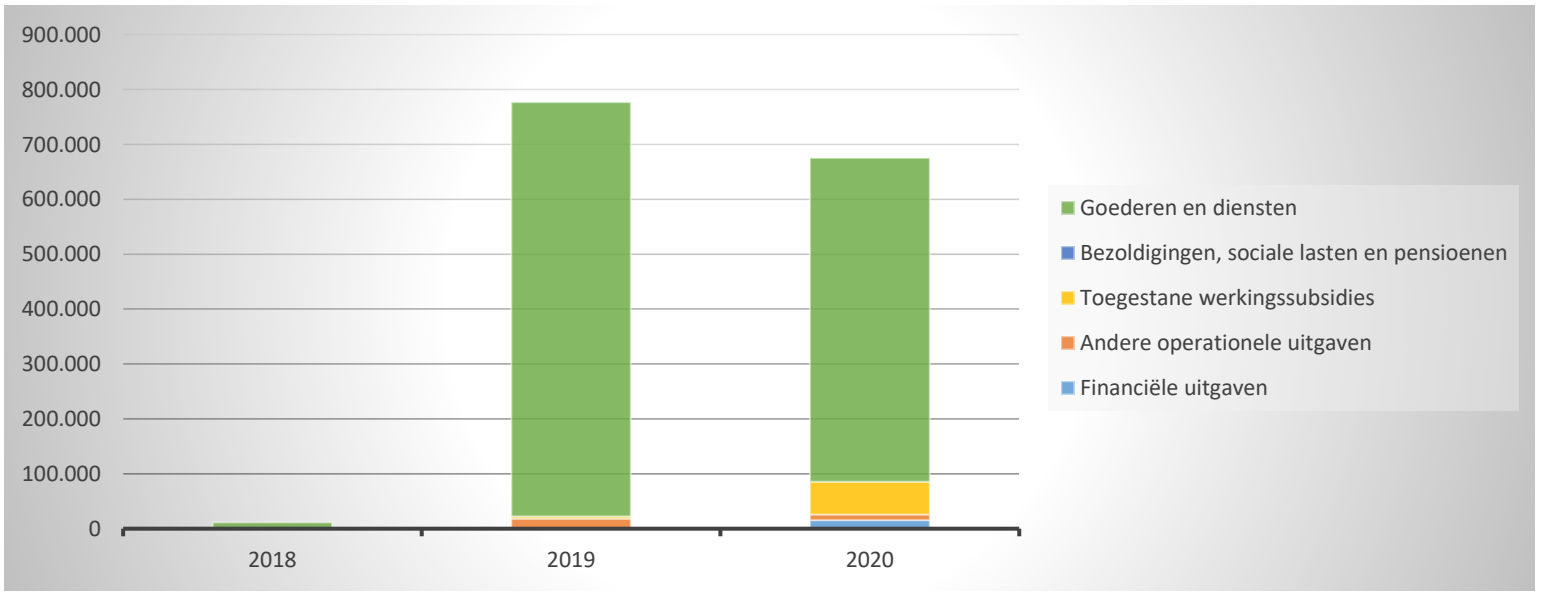

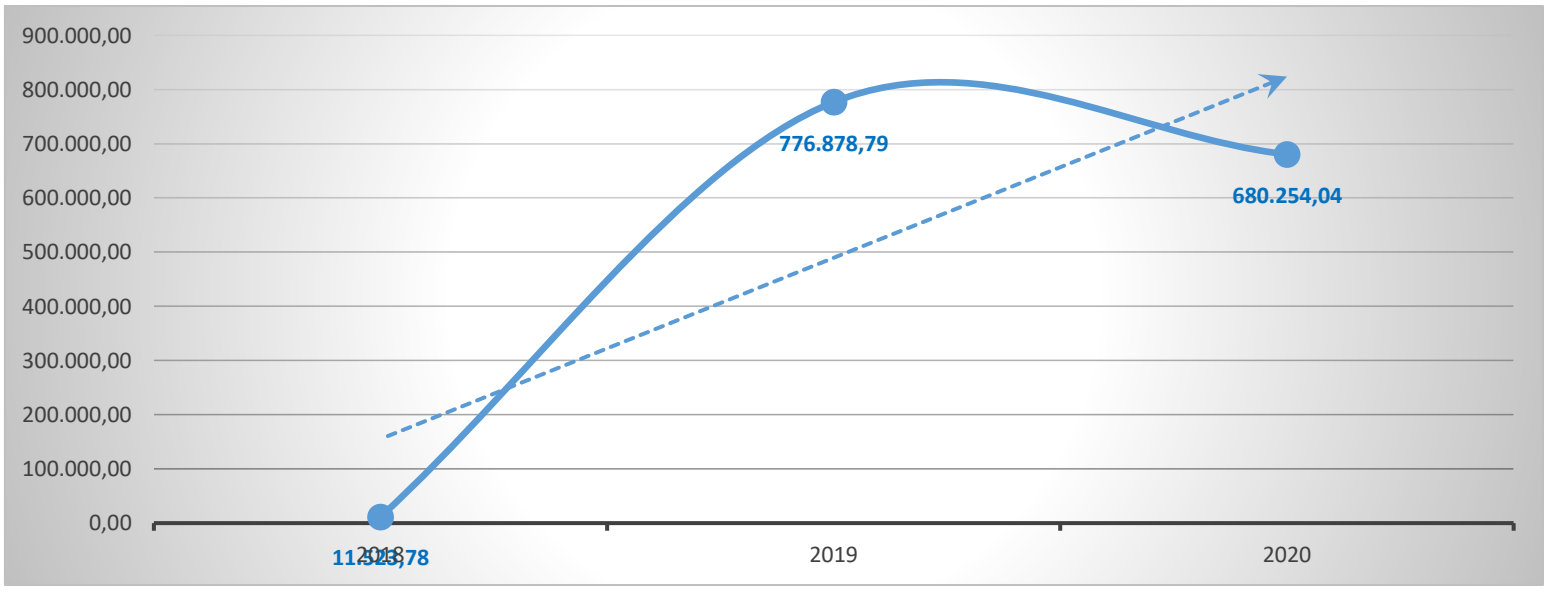

3. Evolutie van de 'goederen en diensten' 2020-2018

	2020		2019		2018	
Goederen en diensten	**589.739**	100%	**754.836**	100%	**11.384**	100%
Verbruikte goederen	27.739	5%	95.408	13%		
Kosten voor onroerende goederen	43.930	7%	42.787	6%		
Energie	132.952	23%	134.971	18%		
Elektriciteit	*79.301*		*90.122*			
Gas	*53.650*		*44.848*			
Aardolieproducten						
Verzekeringen	19.293	3%	16.285	2%		
Overige diensten en diverse leveringen	365.825	62%	465.385	62%	11.384	100%
Uitzendkrachten en personen ter beschikking gesteld …						
Bezoldigingen, premies voor buitenwettelijke verzekeringen, …						

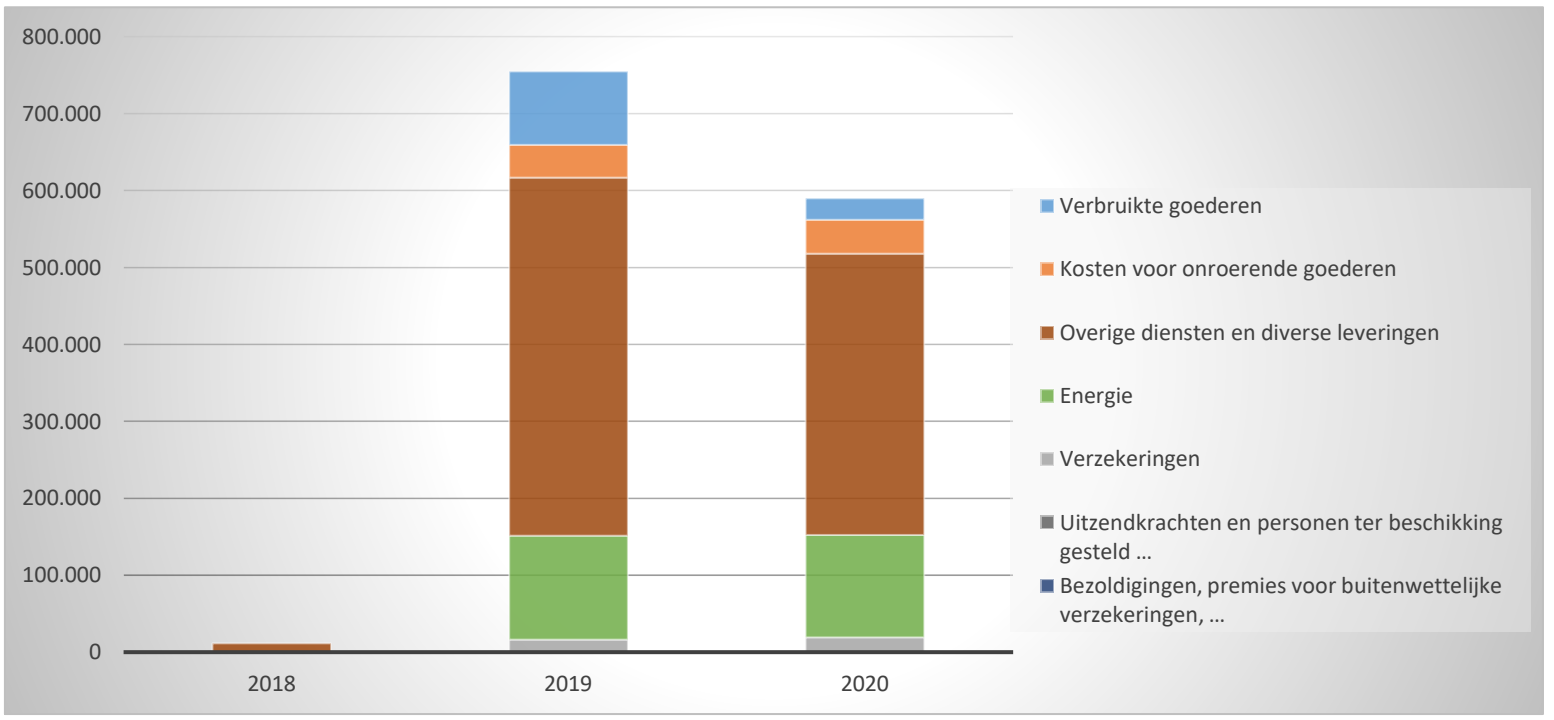

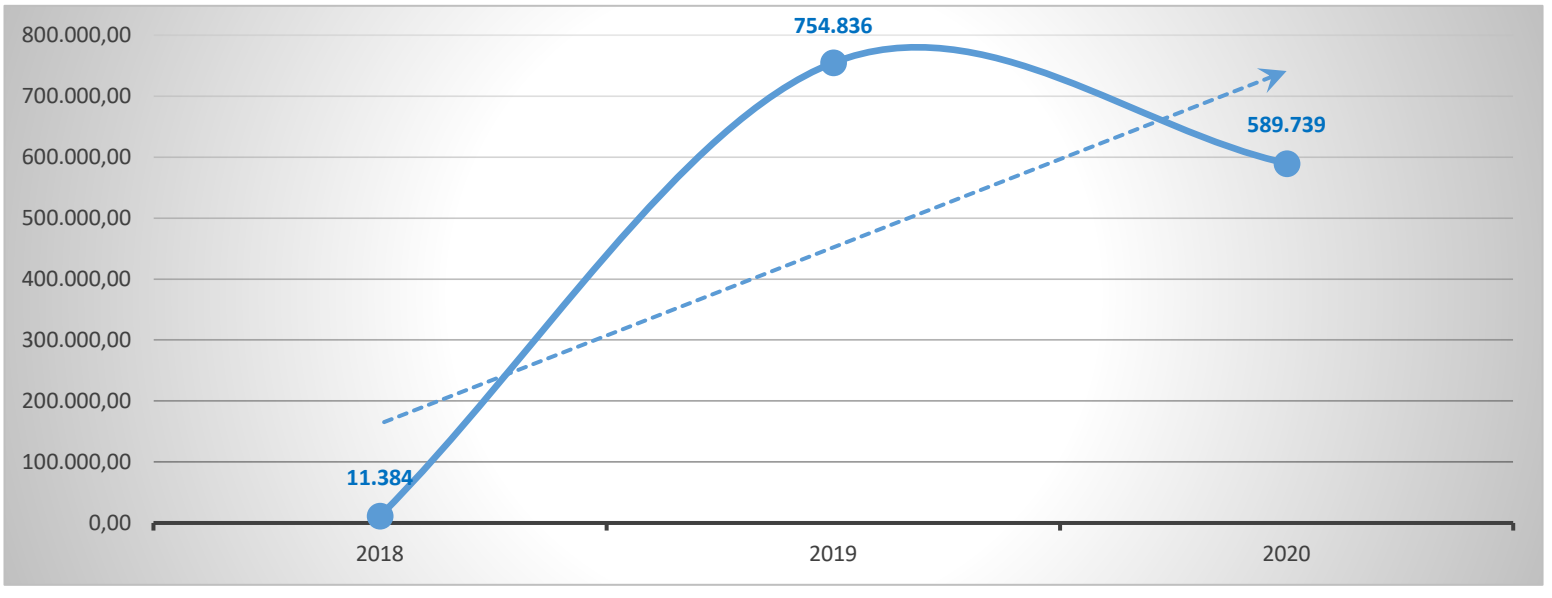

4. Verdeling van de exploitatie-uitgaven per beleidsveld 2020-2019 / meerjarenplan 2020

		2020		2019		MJPLAN	
	Exploitatie-uitgaven	**680.254**	100%	**776.879**	100%	**1.245.246**	100%
0740	Sportsector- en verenigingsondersteuning	404.050	59%	453.204	58%	688.484	55%
0739	Overig kunst- en cultuurbeleid	129.733	19%	151.143	19%	210.272	17%
0703	Openbare bibliotheken	92.955	14%	93.202	12%	172.380	14%
0030	Financiële aangelegenheden	15.858	2%	18.285	2%	17.844	1%
0040	Transacties in verband met de openbare schuld	15.096	2%				
0119	Overige algemene diensten	8.312	1%			14.000	1%
0710	Feesten en plechtigheden	6.468	1%	51.241	7%	38.185	3%
0010	Algemene overdrachten tussen de verschillende bestuurlijke ni	4.943	1%				
0989	Overige dienstverlening inzake volksgezondheid	2.841	0%	1.924	0%	8.603	1%
0190	Overig algemeen bestuur			7.880	1%		

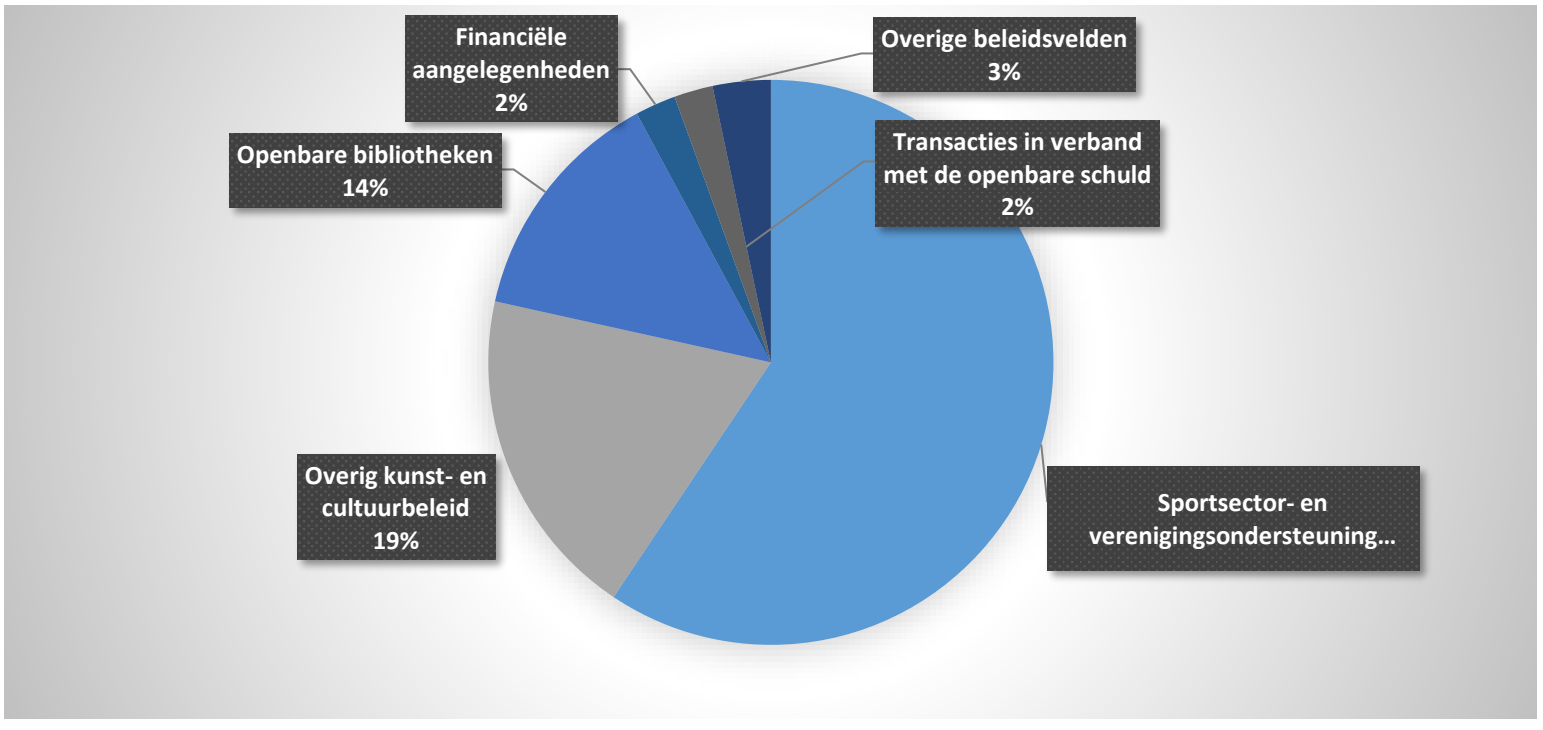

EXPLOITATIEONTVANGSTEN BOEKJAAR 2020 IN EVOLUTIE EN GRAFIEK

1. Samenstelling van de exploitatie-ontvangsten 2020 - Vergelijking rekening-meerjarenplan

	BOEKJAAR		MJPLAN		REAL%
Exploitatie-ontvangsten	**820.904**	100%	**1.248.525**	100%	**66%**
Werkingsopbrengsten	811.527	99%	1.239.856	99%	65%
Werkingssubsidies	9.204	1%	8.619	1%	107%
Algemene werkingssubsidies					
Specifieke werkingssubsidies	*9.204*		*8.619*		*107%*
Andere operationele ontvangsten	172	0%	50	0%	344%
Financiële ontvangsten					
Tussenkomst door derden in het tekort van het boekjaar					

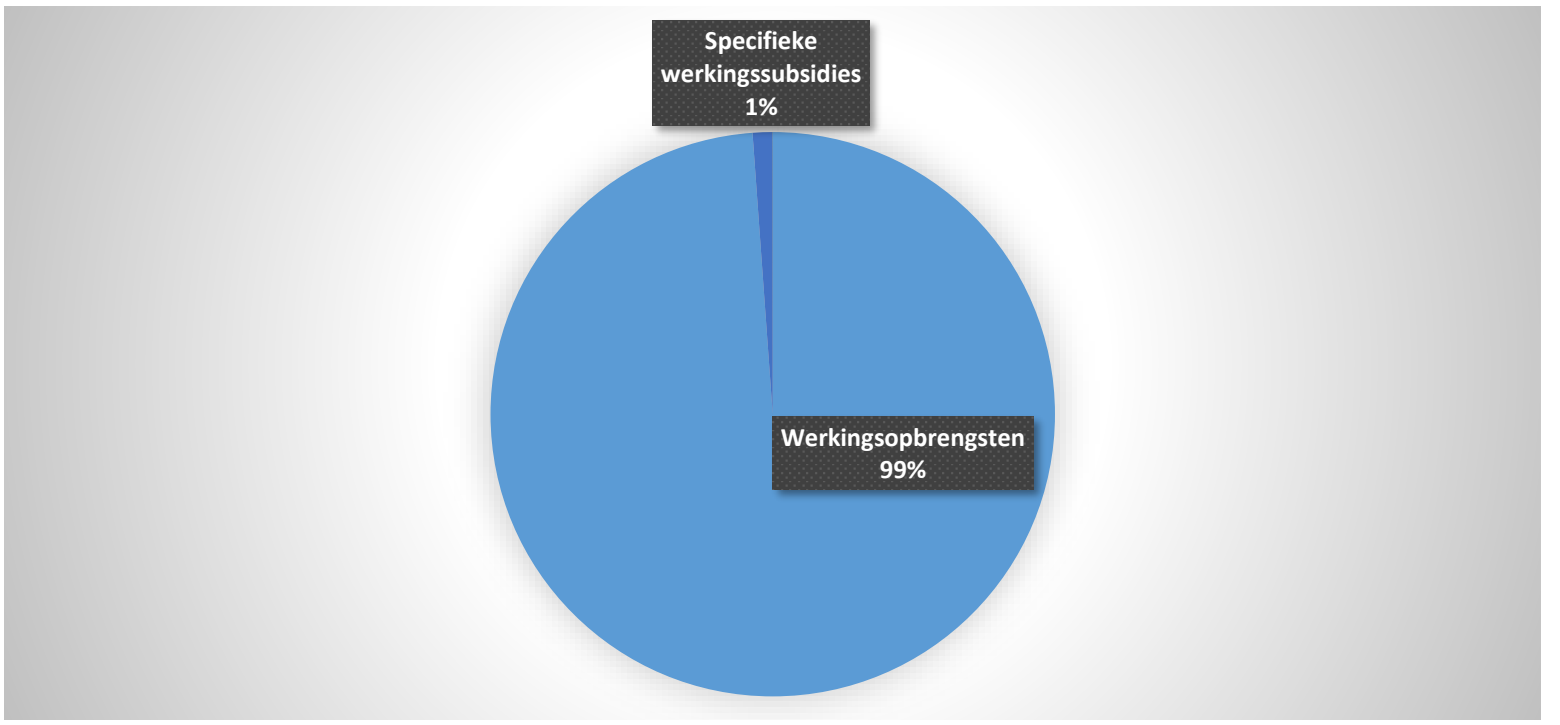

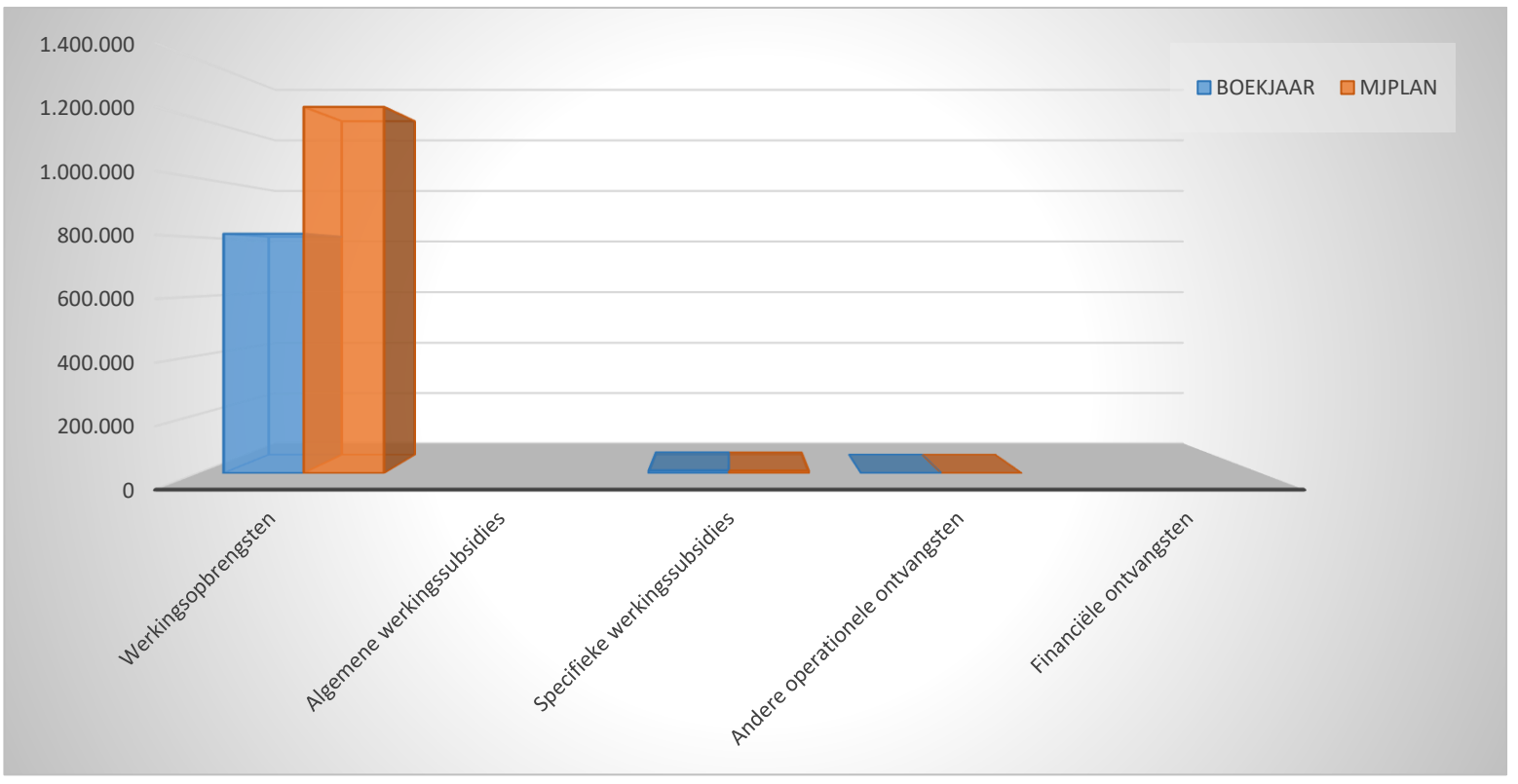

EXPLOITATIEONTVANGSTEN BOEKJAAR 2020 IN EVOLUTIE EN GRAFIEK

2. Evolutie van de exploitatie-ontvangsten 2020-2018

	2020		2019		2018	
Exploitatie-ontvangsten	**820.904**	**100%**	**906.208**	**100%**		
Werkingsopbrengsten	811.527	99%	889.583	98%		
Werkingssubsidies	9.204	1%	2.454	0%		
Algemene werkingssubsidies			*2.454*			
Specifieke werkingssubsidies	*9.204*					
Andere operationele ontvangsten	172	0%	14.172	2%		
Financiële ontvangsten						
Tussenkomst door derden in het tekort van het boekjaar						

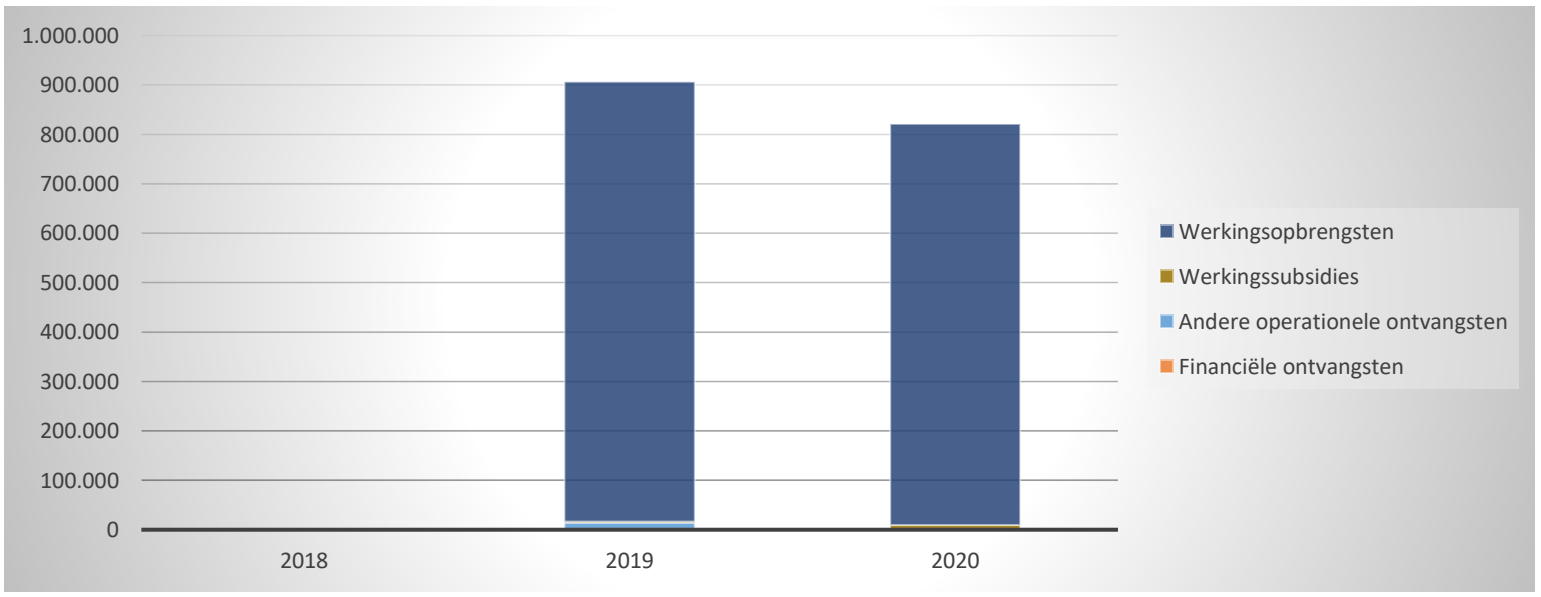

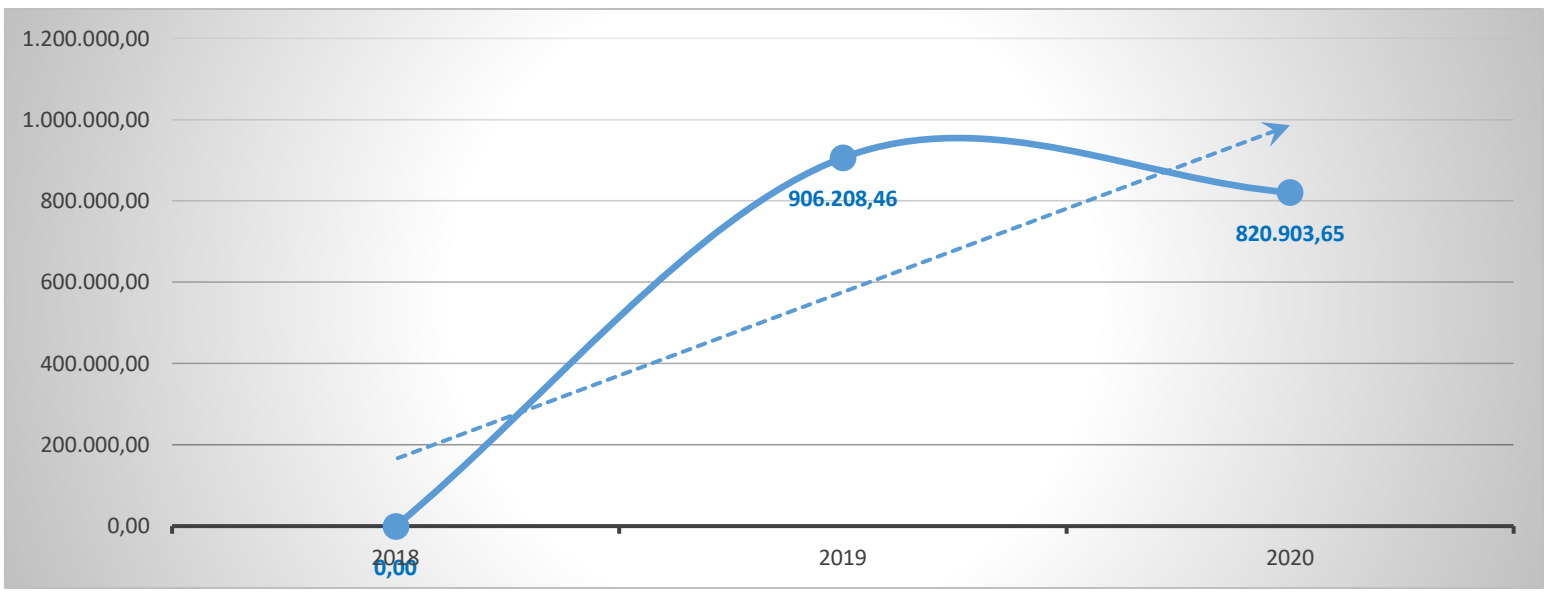

3. Verdeling van de exploitatie-ontvangsten per beleidsveld 2020-2019 / meerjarenplan 2020

		2020		2019		MJPLAN	
	Exploitatie-ontvangsten	**820.904**	100%	**906.208**	100%	**1.248.525**	100%
0010	Algemene overdrachten tussen de verschillende bestuurlijke ni	618.000	75%			1.100.000	88%
0740	Sportsector- en verenigingsondersteuning	167.430	20%	428.784	47%	117.101	9%
0739	Overig kunst- en cultuurbeleid	28.243	3%	24.094	3%	24.277	2%
0703	Openbare bibliotheken	6.031	1%	9.894	1%	5.792	0%
0989	Overige dienstverlening inzake volksgezondheid	789	0%	3.323	0%	1.055	0%
0640	Elektriciteitsvoorziening	238	0%			250	0%
0030	Financiële aangelegenheden	172	0%	410.887	45%	50	0%
****	Overige beleidsvelden			29.227	3%		

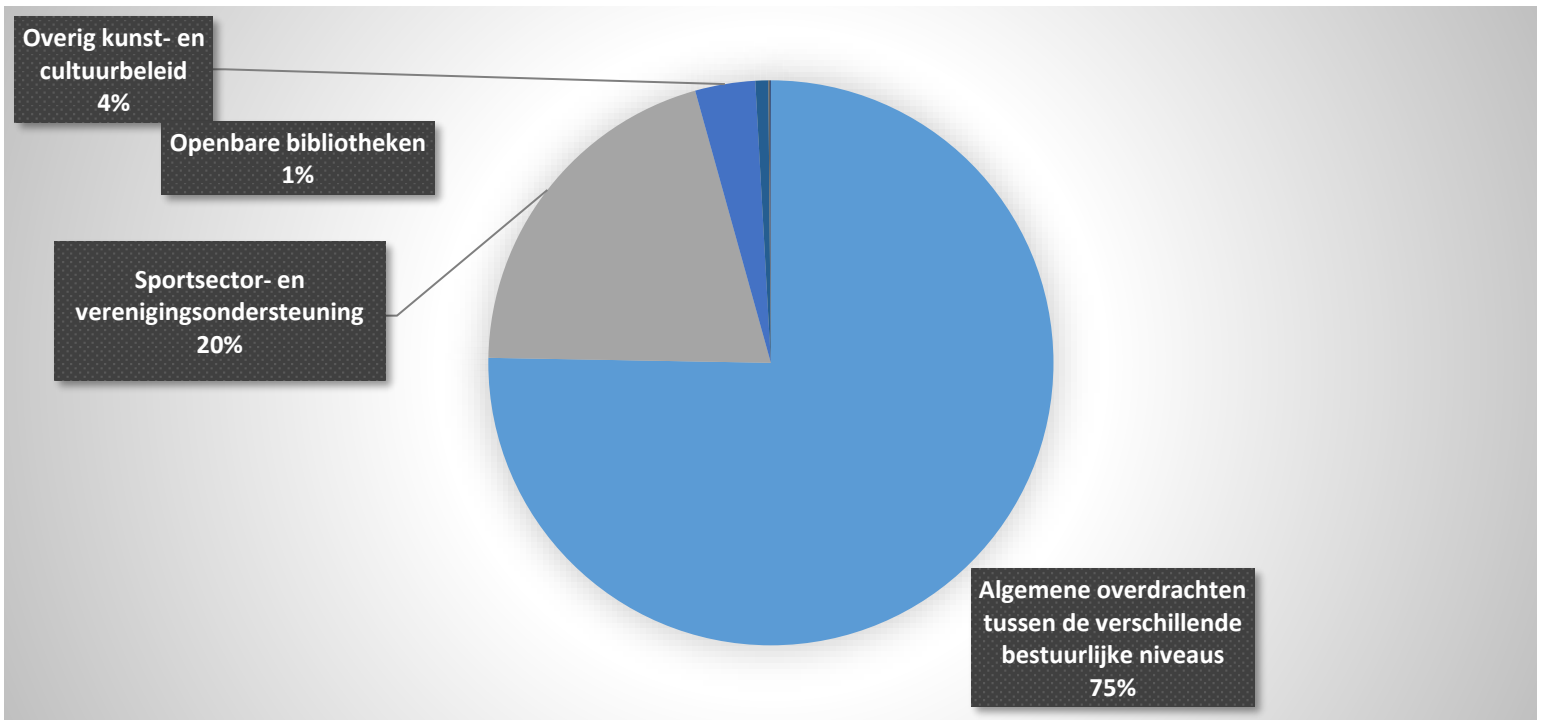

INVESTERINGSUITGAVEN BOEKJAAR 2020 IN EVOLUTIE EN GRAFIEK

1. Samenstelling van de investeringsuitgaven 2020 - Vergelijking rekening-meerjarenplan

	BOEKJAAR		MJPLAN		REAL%
Investeringsuitgaven	**1.011.763**	100%	**2.085.500**	100%	**49%**
Financiële vaste activa					
Materiële vaste activa	1.011.763	100%	**2.085.500**	100%	**49%**
Gemeenschapsgoederen en bedrijfsmatige MVA	*1.011.763*		*2.085.500*		*49%*
Terreinen en gebouwen	*954.786*		*1.995.000*		*48%*
Wegen en overige infrastructuur					
Roerende goederen	*56.977*		*90.500*		*63%*
Leasing en soortgelijke rechten					
Erfgoed					
Overige materiële vaste activa					
Onroerende goederen					
Roerende goederen					
Vooruitbetalingen op investeringen in MVA					
Immateriële vaste activa					
Toegestane investeringssubsidies					

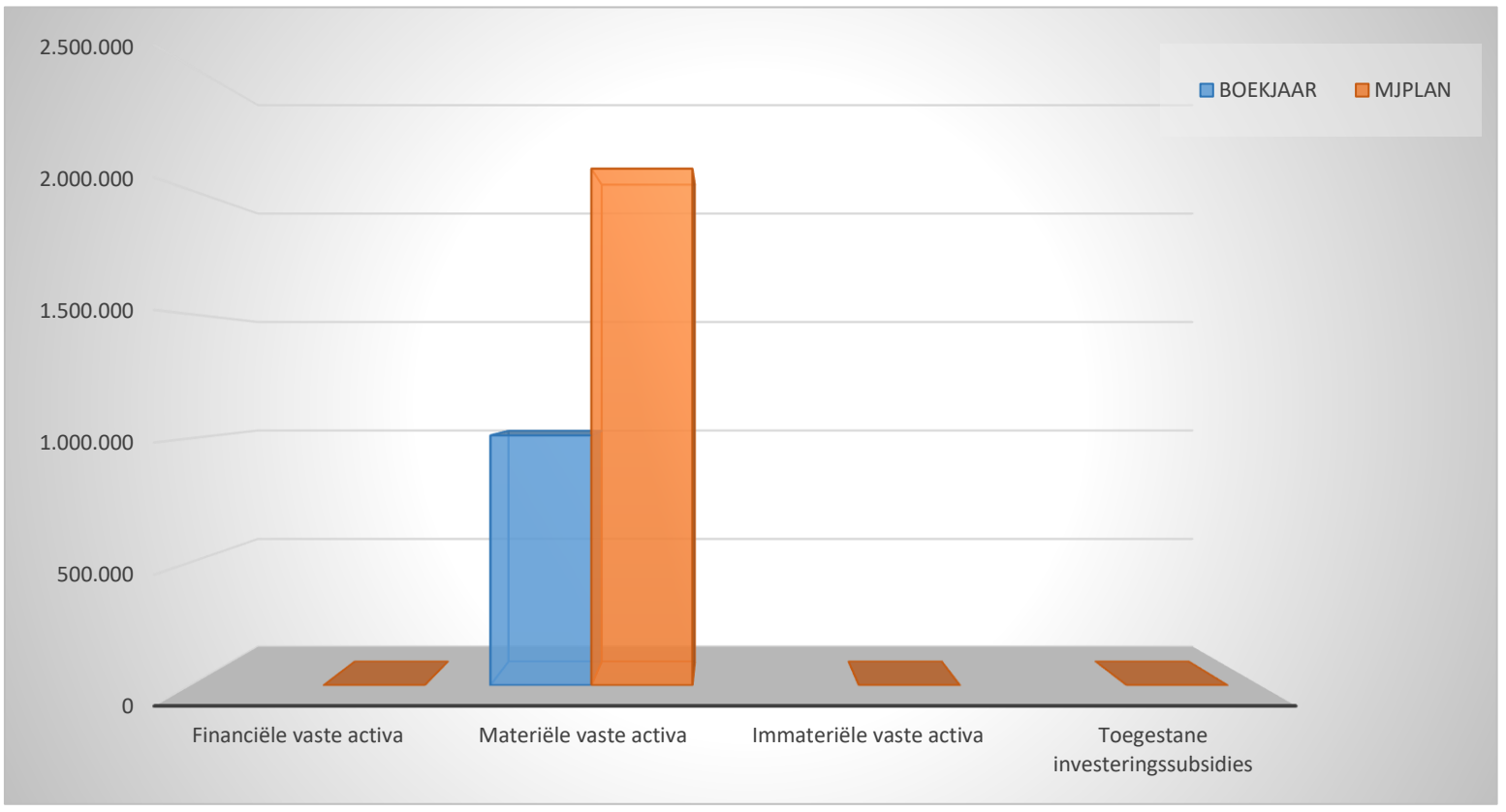

2. Evolutie van de investeringsuitgaven 2020-2018

	2020		2019		2018	
Investeringsuitgaven	**1.011.763**	100%	**2.006.639**	100%		
Financiële vaste activa						
Materiële vaste activa	1.011.763	100%	**2.006.639**	100%		
Gemeenschapsgoederen en bedrijfsmatige MVA	*1.011.763*		*2.006.639*			
Terreinen en gebouwen	*954.786*		*1.967.732*			
Wegen en overige infrastructuur						
Roerende goederen	*56.977*		*38.907*			
Leasing en soortgelijke rechten						
Erfgoed						
Andere materiële vaste activa						
Onroerende goederen						
Roerende goederen						
Vooruitbetalingen op investeringen in MVA						
Immateriële vaste activa						
Toegestane investeringssubsidies						

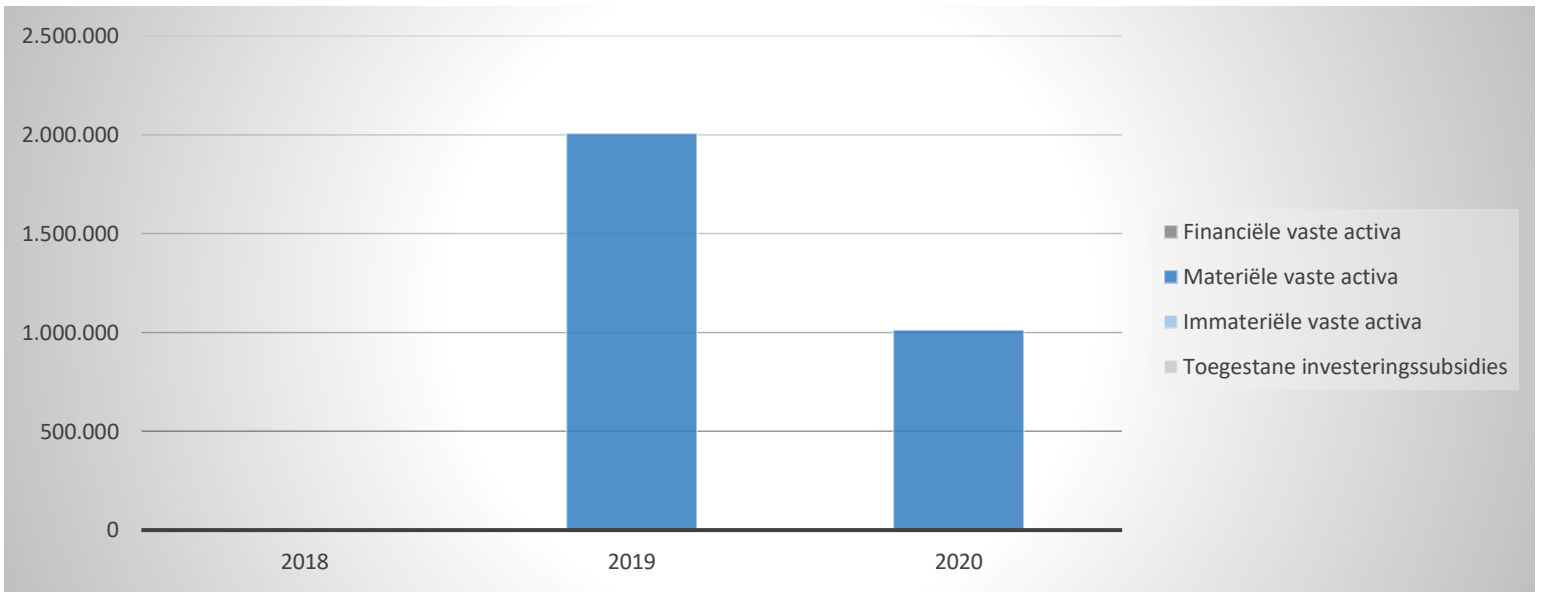

INVESTERINGSONTVANGSTEN BOEKJAAR 2020 IN EVOLUTIE EN GRAFIEK

1. Samenstelling van de investeringsontvangsten 2020 - Vergelijking rekening-meerjarenplan

	BOEKJAAR		MJPLAN		REAL%
Investeringsontvangsten	**250.000**	100%	**279.500**	100%	**89%**
Financiële vaste activa					
Materiële vaste activa					
Gemeenschapsgoederen en bedrijfsmatige MVA					
Terreinen en gebouwen					
Wegen en overige infrastructuur					
Roerende goederen					
Leasing en soortgelijke rechten					
Erfgoed					
Overige materiële vaste activa					
Onroerende goederen					
Roerende goederen					
Vooruitbetalingen op investeringen in MVA					
Immateriële vaste activa					
Ontvangen investeringssubsidies	250.000	100%	**279.500**	100%	**89%**

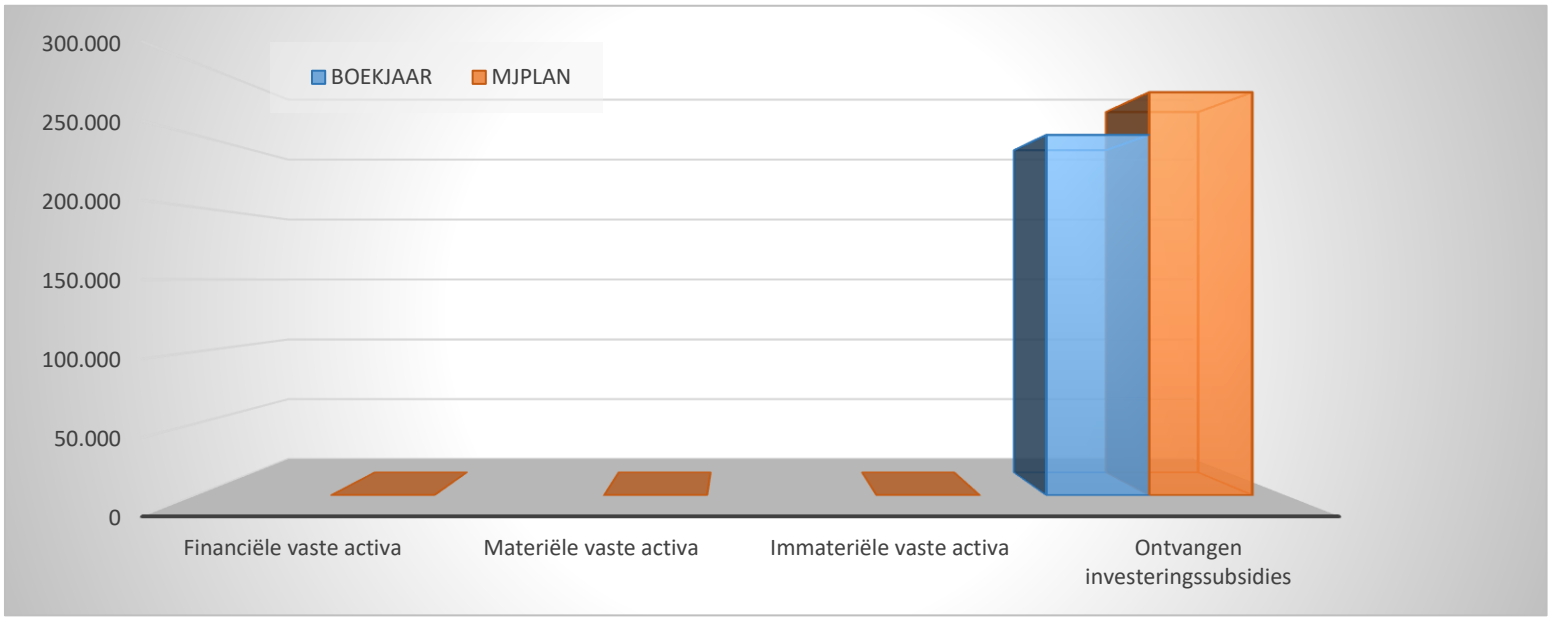

2. Evolutie van de investeringsontvangsten 2020-2018

	2020		2019		2018	
Investeringsontvangsten	**250.000**	100%				
Financiële vaste activa						
Materiële vaste activa						
Gemeenschapsgoederen en bedrijfsmatige MVA						
Terreinen en gebouwen						
Wegen en overige infrastructuur						
Roerende goederen						
Leasing en soortgelijke rechten						
Erfgoed						
Andere materiële vaste activa						
Onroerende goederen						
Roerende goederen						
Vooruitbetalingen op investeringen in MVA						
Immateriële vaste activa						
Ontvangen investeringssubsidies	250.000	100%				

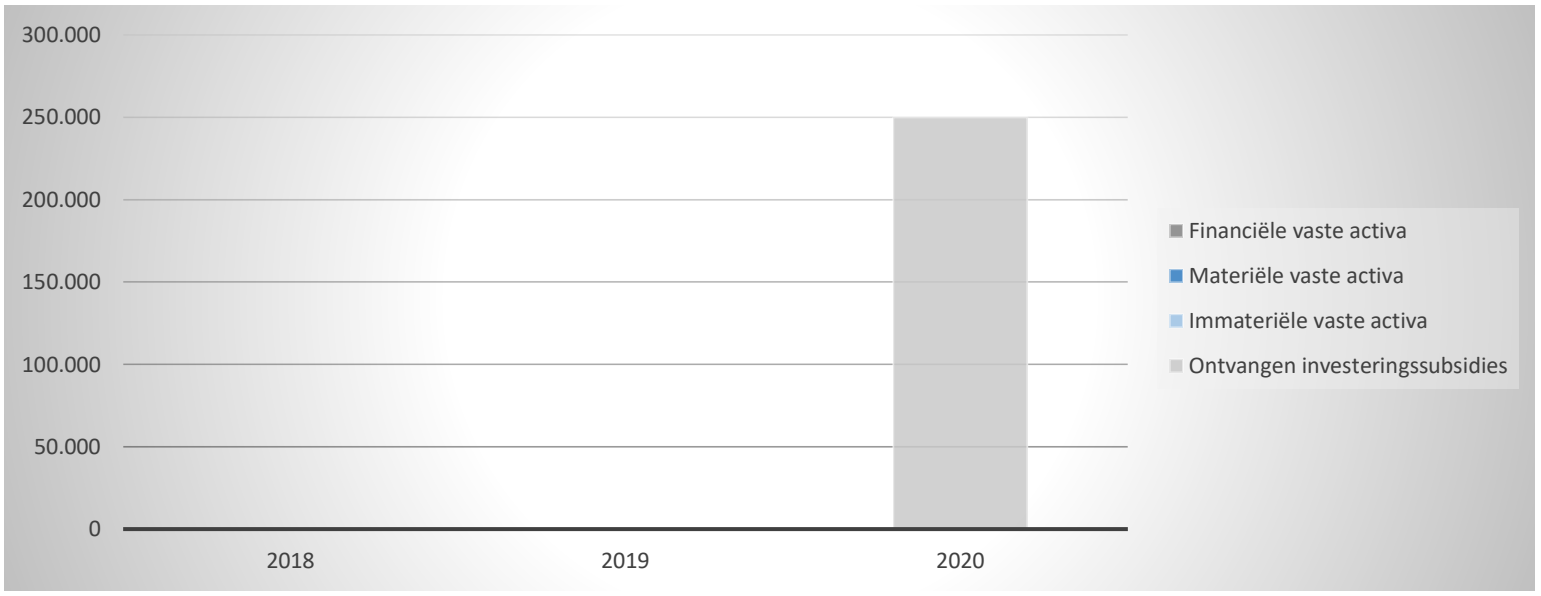

J4 : BALANS OP 31/12/2020

ACTIVA	2020	2019
I. Vlottende activa	**415.529,64**	**285.445,91**
A. Liquide middelen en geldbeleggingen	354.479,95	35.801,31
B. Vorderingen op korte termijn	61.049,69	249.644,60
1. Vorderingen uit ruiltransacties	25.945,12	53.302,33
2. Vorderingen uit niet-ruiltransacties	35.104,57	196.342,27
C. Voorraden en bestellingen in uitvoering	0,00	0,00
D. Overlopende rekeningen van het actief	0,00	0,00
E. Vorderingen op lange termijn die binnen het jaar vervallen	0,00	0,00
II. Vaste activa	**2.856.169,75**	**1.942.239,23**
A. Vorderingen op lange termijn	0,00	0,00
1. Vorderingen uit ruiltransacties	0,00	0,00
2. Vorderingen uit niet-ruiltransacties	0,00	0,00
B. Financiële vaste activa	0,00	0,00
1. Extern verzelfstandigde agentschappen	0,00	0,00
2. Intergemeentelijke samenwerkingsverbanden en soortgelijke entiteiten	0,00	0,00
3. Publiek-Private Samenwerkingsverbanden		
3. OCMW-verenigingen	0,00	0,00
4. Andere financiële vaste activa	0,00	0,00
C. Materiële vaste activa	2.856.169,75	1.942.239,23
1. Gemeenschapsgoederen	277.675,16	19.276,47
a. Terreinen en gebouwen	241.828,87	0,00
b. Wegen en overige infrastructuur	0,00	0,00
c. Installaties, machines en uitrusting	0,00	0,00
d. Meubilair, kantooruitrusting en rollend materieel	35.846,29	19.276,47
e. Leasing en soortgelijke rechten	0,00	0,00
f. Erfgoed	0,00	0,00
2. Bedrijfsmatige materiële vaste activa	2.578.494,59	1.922.962,76
a. Terreinen en gebouwen	2.531.707,42	1.906.786,22
b. Installaties, machines en uitrusting	46.787,17	16.176,54
c. Meubilair, kantooruitrusting en rollend materieel	0,00	0,00
d. Leasing en soortgelijke rechten	0,00	0,00
3. Overige materiële vaste activa	0,00	0,00
a. Terreinen en gebouwen	0,00	0,00
b. Roerende goederen	0,00	0,00
D. Immateriële vaste activa	0,00	0,00
TOTAAL ACTIVA	**3.271.699,39**	**2.227.685,14**

AGB WIELSBEKE

J4 : BALANS OP 31/12/2020

PASSIVA	2020	2019
I. Schulden	**2.947.042,24**	**2.195.844,65**
A. Schulden op korte termijn	339.324,47	275.486,45
1. Schulden uit ruiltransacties	316.646,76	235.603,56
a. Voorzieningen voor risico's en kosten	0,00	0,00
b. Financiële schulden	0,00	0,00
c. Niet-financiële schulden uit ruiltransacties	316.646,76	235.603,56
2. Schulden uit niet-ruiltransacties	1.112,09	18.317,27
3. Overlopende rekeningen van het passief	21.565,62	21.565,62
4. Schulden op lange termijn die binnen het jaar vervallen	0,00	0,00
B. Schulden op lange termijn	2.607.717,77	1.920.358,20
1. Schulden uit ruiltransacties	2.607.717,77	1.920.358,20
a. Voorzieningen voor risico's en kosten	0,00	0,00
1. Pensioenen en soortgelijke verplichtingen	0,00	0,00
2. Andere risico's en kosten	0,00	0,00
b. Financiële schulden	2.607.717,77	1.920.358,20
c. Niet-financiële schulden uit ruiltransacties	0,00	0,00
2. Schulden uit niet-ruiltransacties	0,00	0,00
II. Nettoactief	**324.657,15**	**31.840,49**
A. Kapitaalssubsidies en schenkingen	248.333,33	0,00
B. Gecumuleerd overschot of tekort	76.323,82	31.840,49
C. Herwaarderingsreserves	0,00	0,00
D. Overig nettoactief	0,00	0,00
TOTAAL PASSIVA	**3.271.699,39**	**2.227.685,14**

BALANS BOEKJAAR 2020 IN GRAFIEK

1. Samenstelling van de activa

	2020		2019		2018	
ACTIVA	**3.271.699**	100%	**2.227.685**	100%	**2.411**	100%
Vlottende activa	**415.530**	13%	**285.446**	13%	**2.411**	100%
Liquide middelen en geldbeleggingen	354.480	11%	35.801	2%	50	2%
Vorderingen op korte termijn	61.050	2%	249.645	11%	2.361	98%
Vorderingen uit ruiltransacties	*25.945*		*53.302*			
Vorderingen uit niet-ruiltransacties	*35.105*		*196.342*		*2.361*	
Voorraden en bestellingen in uitvoering						
Overlopende rekeningen van het actief						
Vorderingen op lange termijn die < 1jr vervallen						
Vaste activa	**2.856.170**	87%	**1.942.239**	87%		
Vorderingen op lange termijn						
Financiële vaste activa						
Materiële vaste activa	2.856.170	87%	1.942.239	87%		
Immateriële vaste activa						

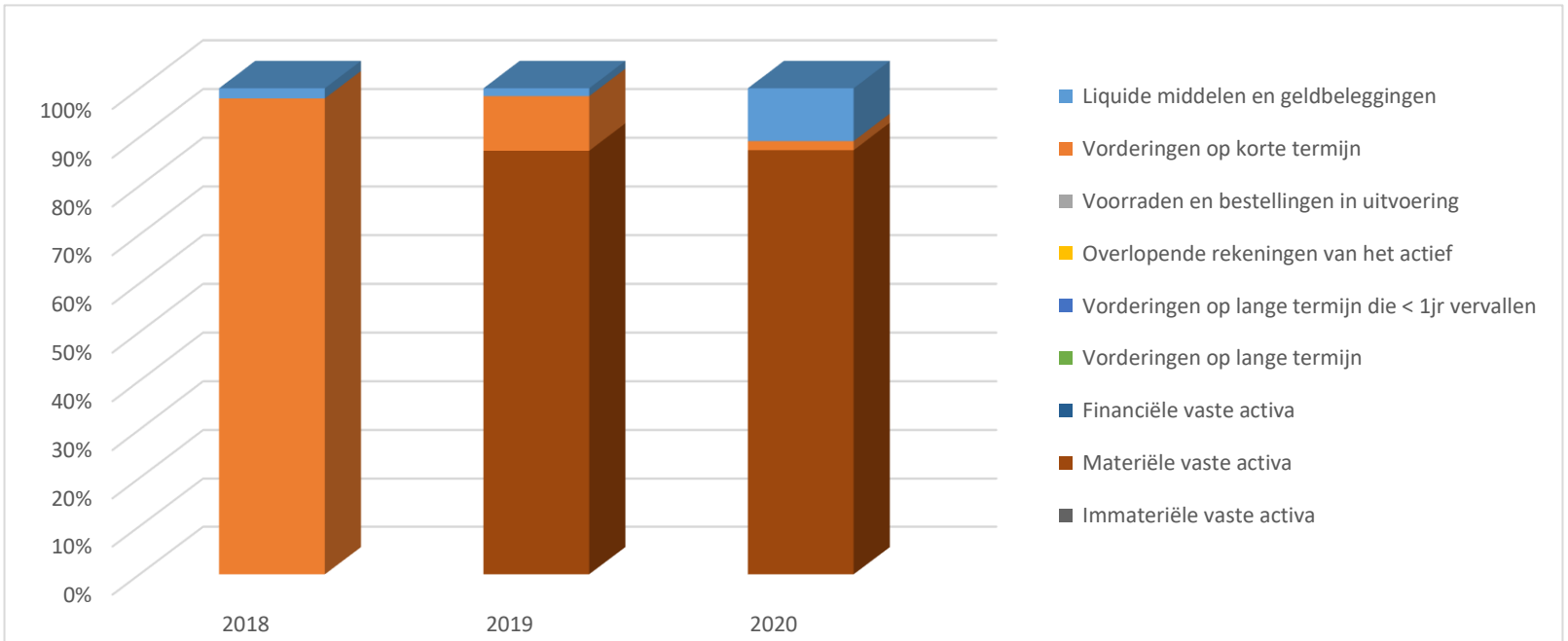

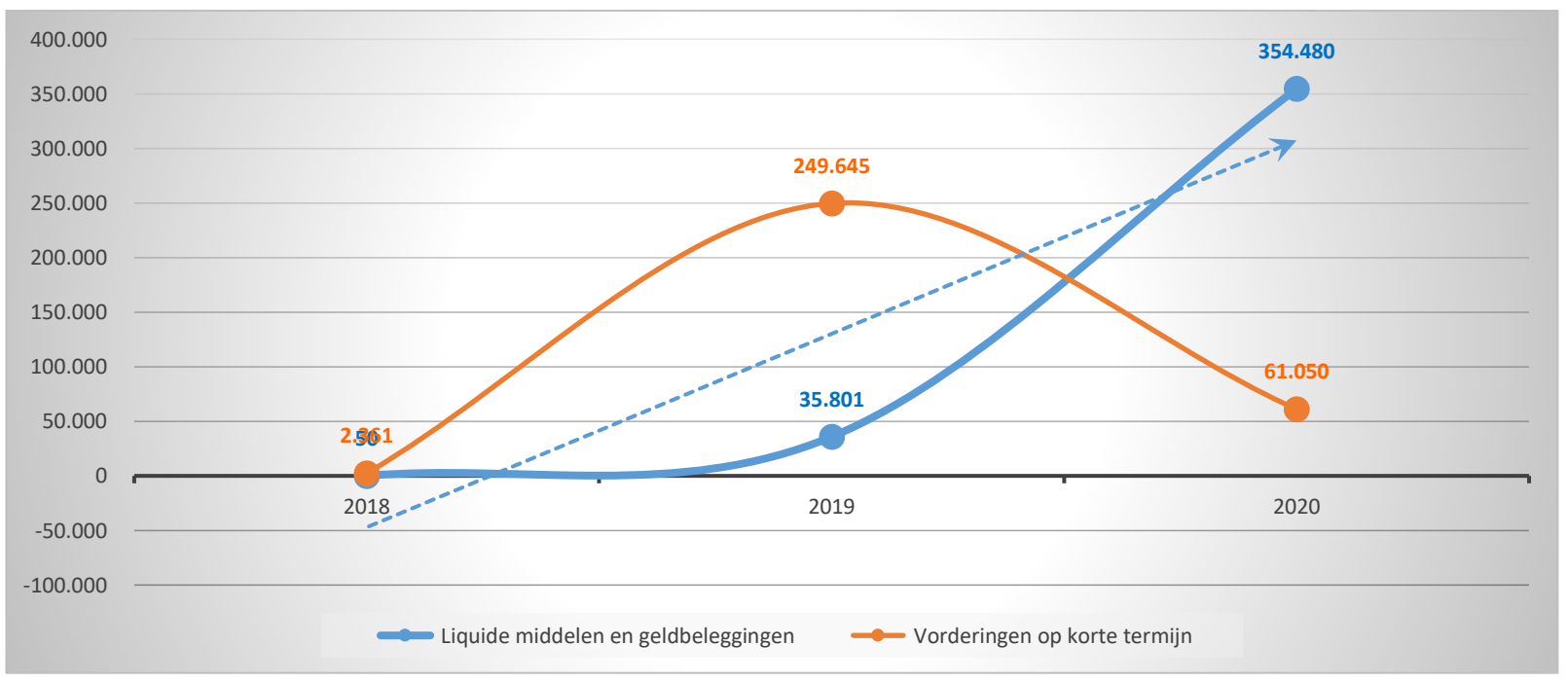

2. Samenstelling van de passiva

	2020		2019		2018	
PASSIVA	**3.271.699**	100%	**2.227.685**	100%	**2.411**	
Schulden op korte termijn	**339.324**	10%	**275.486**	12%	**13.935**	
Schulden uit ruiltransacties	316.647	10%	235.604	11%	13.885	
Voorzieningen voor risico's en kosten						
Financiële schulden						
Diverse schulden op korte termijn uit ruiltransacties	*316.647*		*235.604*		*13.885*	
Schulden uit niet-ruiltransacties	1.112	0%	18.317	1%	50	
Overlopende rekeningen van het passief	21.566	1%	21.566	1%		
Schulden op lange termijn die binnen het jaar vervallen						
Schulden op lange termijn	**2.607.718**	80%	**1.920.358**	86%		
Schulden uit ruiltransacties	2.607.718	80%	1.920.358	86%		
Voorzieningen voor risico's en kosten						
Financiële schulden	*2.607.718*		*1.920.358*			
Diverse schulden op lange termijn uit ruiltransacties						
Schulden uit niet-ruiltransacties						
Nettoactief	**324.657**	10%	**31.840**	1%	**-11.524**	

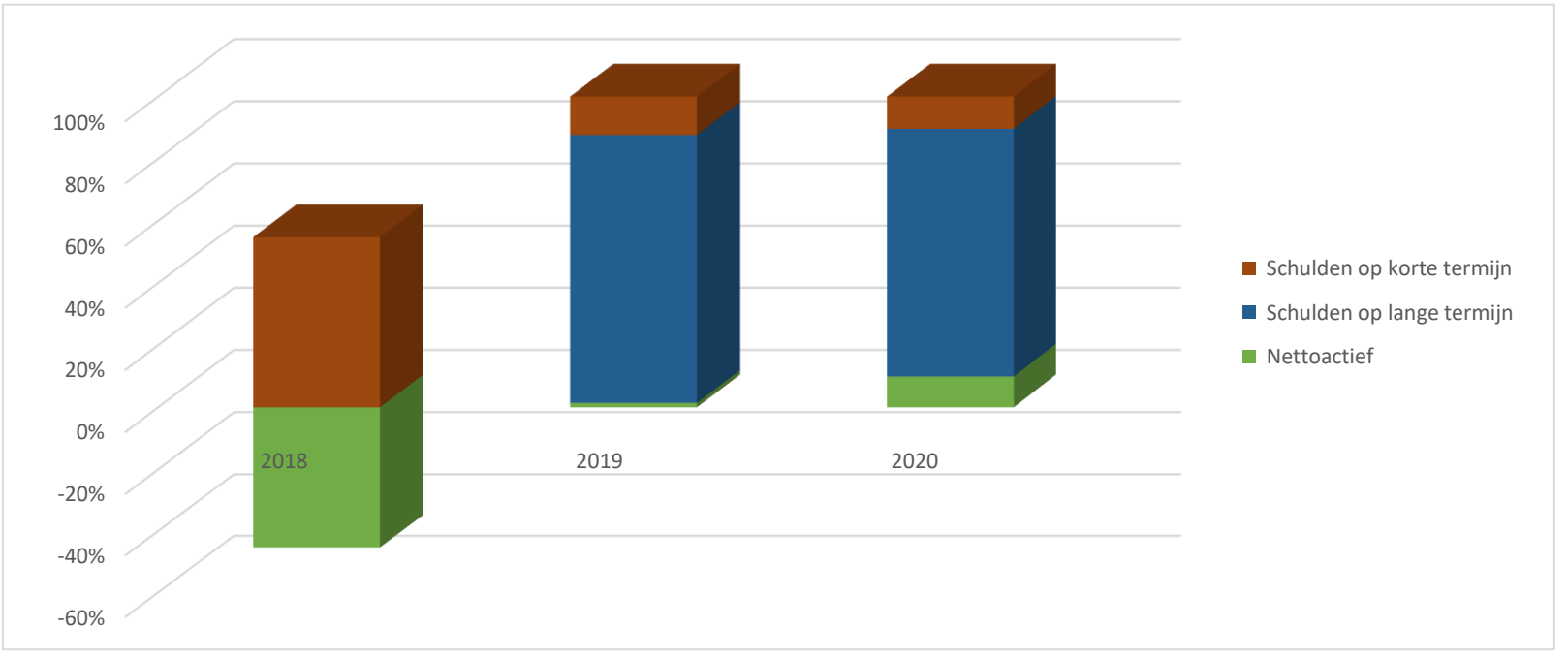

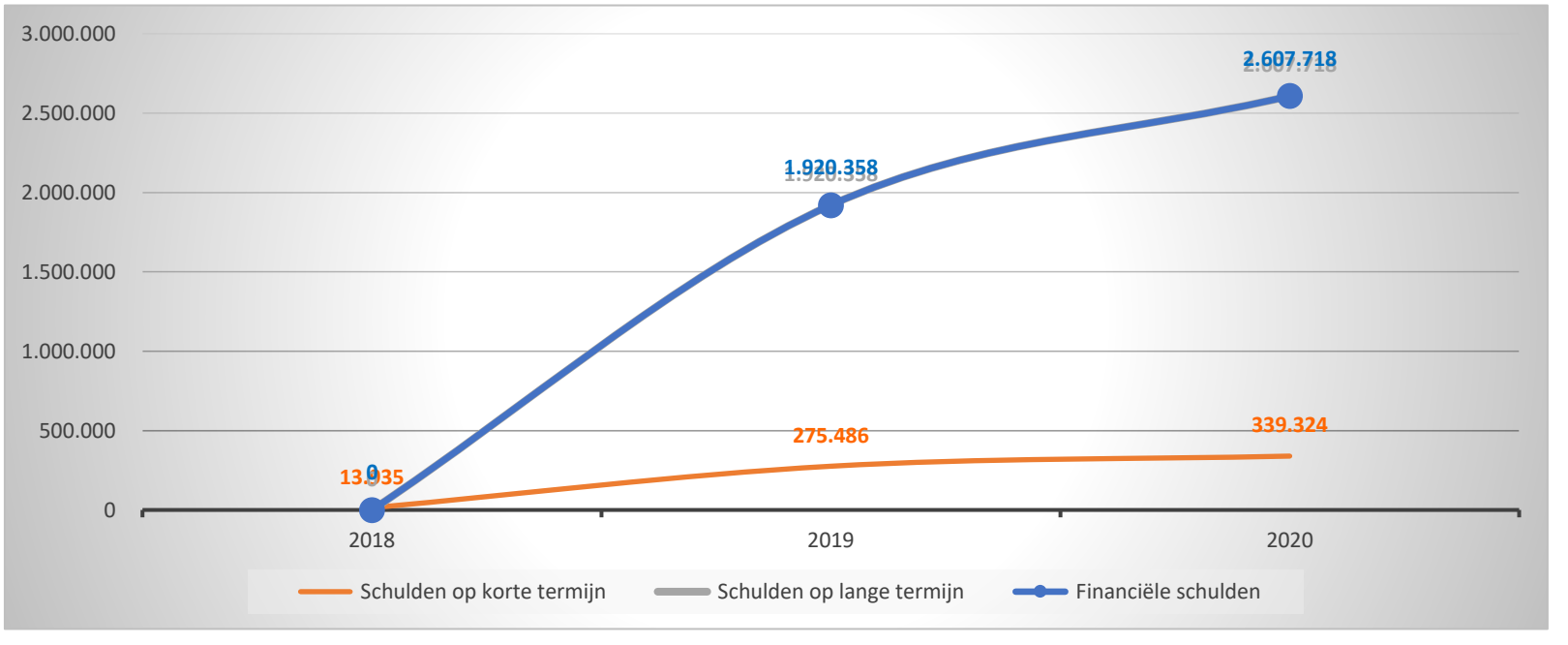

BEKNOPTE RATIO-ANALYSE

1. Liquiditeit

	2020	2019	2018	2017
Beperkte vlottende activa	**415.530**	**285.446**	**2.411**	
Liquide middelen en geldbeleggingen	354.480	35.801	50	
Vorderingen op korte termijn	61.050	249.645	2.361	
Vorderingen uit ruiltransacties	*25.945*	*53.302*		
Vorderingen uit niet-ruiltransacties	*35.105*	*196.342*	*2.361*	
Vorderingen op lange termijn die < 1jr vervallen				
Beperkt vreemd vermogen op korte termijn	**317.759**	**253.921**	**13.935**	
Schulden uit ruiltransacties	316.647	235.604	13.885	
Financiële schulden				
Diverse schulden op korte termijn uit ruiltransacties	*316.647*	*235.604*	*13.885*	
Schulden uit niet-ruiltransacties	1.112	18.317	50	
Schulden op lange termijn die binnen het jaar vervallen				
Netto-werkkapitaal	**97.771**	**31.525**	**-11.524**	

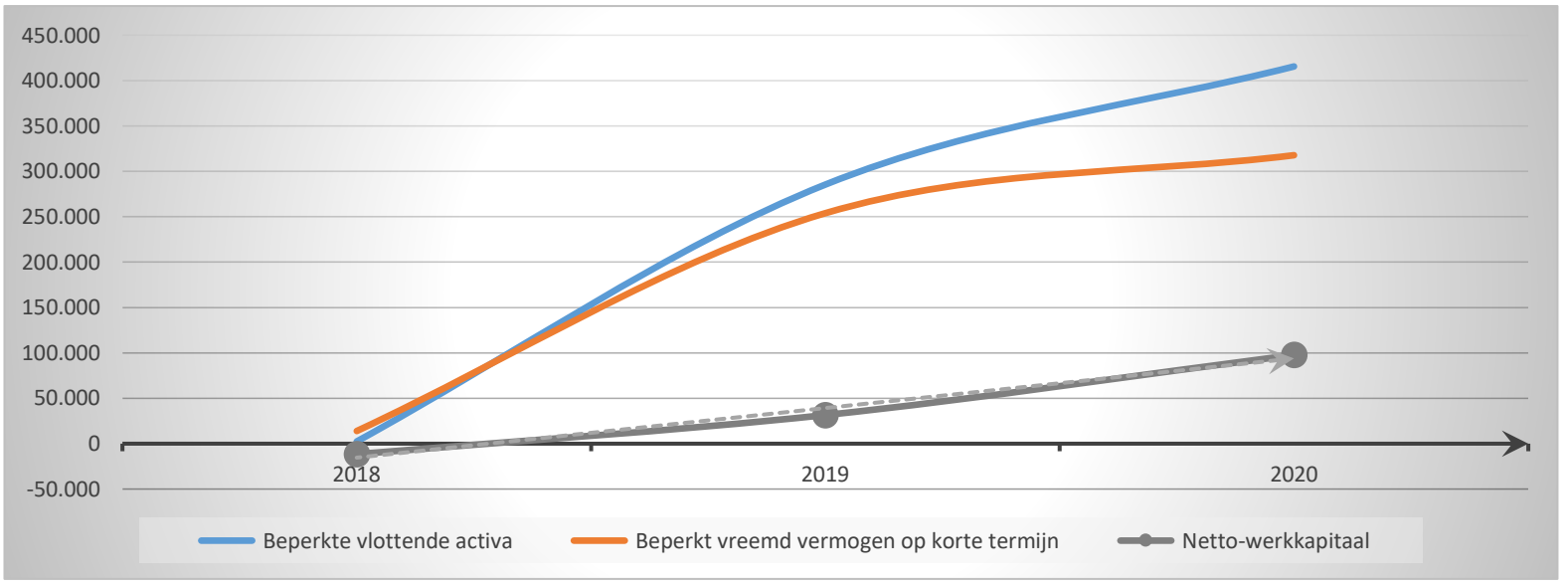

2. Solvabiliteit

	2020	2019	2018	2017
Vreemdvermogen	2.947.042	2.195.845	13.935	
Totaal vermogen	3.271.699	2.227.685	2.411	
Schuldgraad	**0,90**	**0,99**	**5,78**	

Schulden op lange termijn (zonder voorzieningen)	2.607.718	1.920.358		
Totaal vermogen	3.271.699	2.227.685	2.411	
LT-Schuldgraad (zonder voorzieningen)	**0,80**	**0,86**		

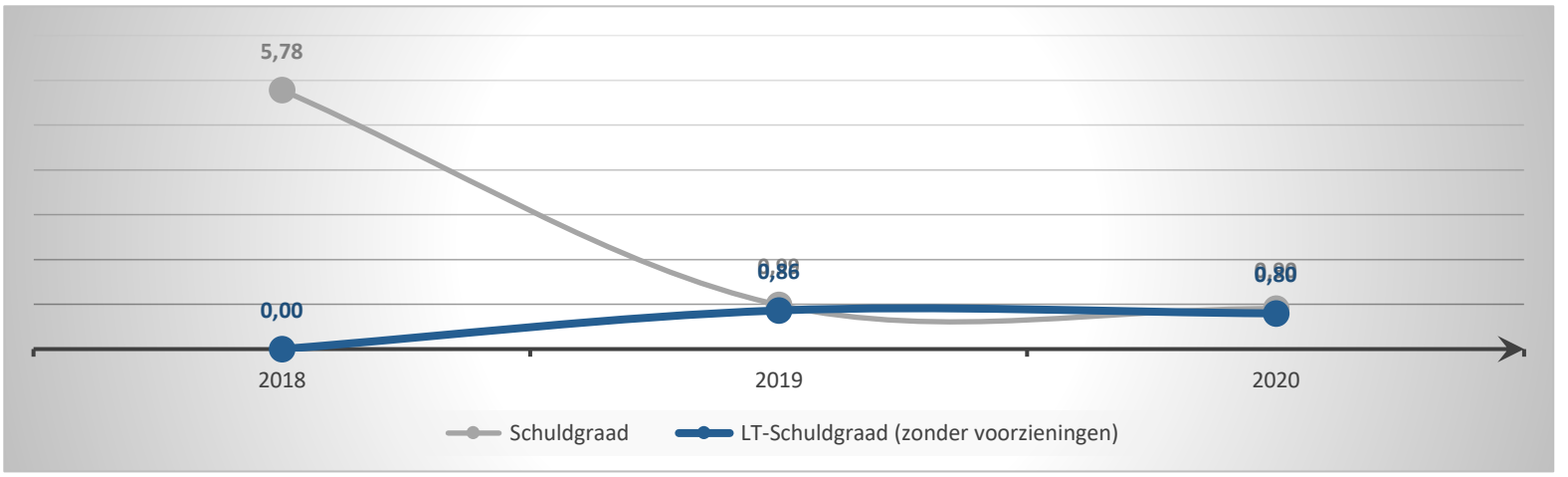

Deel VI : Bijlagen

Toestand financiële rekeningen

per 31/12/2020

Rijksweg 314

8710 AGB Wielsbeke

KASTOESTAND OP 31/12/2020

I. Toestand van de financiële organismes :

AR	Organisme	Omschrijving	Banknummer	Bedrag
5500002	FBEL	Belfius Hoofdzicht	091-0219051-54	252.949,98
5500007	FDVP	Belfius DVT Pasmunt	091-0220260-02	0,01
5500008	FDVG	Belfius DVT geringe explo	091-0223194-26	0,01
5500100	FCUL	Belfius Cultuur	091-0219725-49	0,01
5500200	FDVT	Belfius DVT	091-0219726-50	0,01
5500300	FBIB	Belfius Bibliotheek	091-0219724-48	250,00
5502920	FPPA	Belfius Prepaid Visa (Vin		0,00
5503300	FNAZ	Nagelmackers Zicht Busine	132-5526353-13	99.983,00
5503400	FNAS	Nagelmackers Business Spa	132-5526354-14	0,00
5503600	FVIA	Belfius Prepaid Visa		50,10
5700002	FKAS	Kas AGB		1.246,83
5700005	FFTH	Fictieve Thesaurie		0,00
			Totaal	354.479,95

II. Toestand van de financiële balans :

Vaste Activa

IV.	Financieel vaste activa	28	0,00
A.	Belangen in rechtspersonen	280	0,00
B.	Vorderingen en effecten	281/5	0,00
C.	Borgtochten betaald in contanten	288	0,00

Vlottende Activa

VII.	Vorderingen op ten hoogste een jaar	40/41	61.049,69
A.	Werkingsvorderingen	40	25.945,12
B.	Overige vorderingen	41	35.104,57
VIII.	Geldbeleggingen	50/53	0,00
IX.	Liquide middelen	54/58	354.479,95
A.	Liquide middelen (excl. Int.Overs.)	54/57	354.479,95
B.	Interne Overschrijvingen	58	0,00

Totaal Vlottende en Vaste Activa 415.529,64

Passiva

VIII.	Schulden op meer dan één jaar	17	2.607.717,77
IX.	Schulden op ten hoogste één jaar	42/48	317.758,85
A.	Financiële schulden	43	0,00
B.	Werkings- en handelsschulden	44	316.575,16
C.	Sociale schulden	45	71,60

Totaal passiva 2.925.476,62

Belfius Bank NV
Karel Rogierplein 11 - 1210 Brussel
IBAN: BE23 0529 0064 6991 - BIC: GKCCBEBB
RPR Brussel BTW BE 0403.201.185
Verzekeringsagent FSMA nr. 019649 A - MEZ 4944
Belfius Contact 02 222 12 02

Belfius

1a9acb785cf2b3afbf5d482fccb0c6b413b425b5

31-12-2020 204/1
AUTONOOM GEMEENTEBEDRIJF BETAALREKENING
WIELSBEKE CENTRALE REKENING

---------- BE42 0910 2190 5154 BIC: GKCCBEBB ----------

SALDO OP 30-12-2020 EUR +252.757,73
0536 31-12-2020 (VAL. 31-12-2020) + 29,80
CENTRALISATIE ONTVANGSTEN VAN - - ZIE BIJLAGE
0537 31-12-2020 (VAL. 31-12-2020) + 162,45
CENTRALISATIE ONTVANGSTEN VAN - - ZIE BIJLAGE

SALDO OP 31-12-2020 21:37 EUR +252.949,98
DIT PRODUCT KOMT IN AANMERKING VOOR DE DEPOSITOBESCHERMING.
MEER INFO: WWW.BELFIUS.BE/DGS OF IN UW KANTOOR.

Belfius Bank NV
Karel Rogierplein 11 - 1210 Brussel
IBAN: BE23 0529 0064 6991 - BIC: GKCCBEBB
RPR Brussel BTW BE 0403.201.185
Verzekeringsagent FSMA nr. 019649 A - MEZ 4944
Belfius Contact 02 222 12 02

Belfius

5601d93851c7c3da44dc6b321e8b3dafb9713d22

31-12-2020 204/2
BIJLAGE BIJ BETAALREKENING
VERRICHTING 536 CENTRALE REKENING

---------- BE42 0910 2190 5154 ----------

INLICHTING OVER STORTING VAN 29,80 EUR 31-12-2020
OPDRACHTGEVER : BE11 0910 2197 2448
AGB WIELSBEKE
RIJKSWEG 314
8710 WIELSBEKE
BEGUNSTIGDE : BE42 0910 2190 5154
AUTONOOM GEMEENTEBEDRIJF WIELSBEKE

MEDEDELING :

Belfius Bank NV
Karel Rogierplein 11 - 1210 Brussel
IBAN: BE23 0529 0064 6991 - BIC: GKCCBEBB
RPR Brussel BTW BE 0403.201.185
Verzekeringsagent FSMA nr. 019649 A - MEZ 4944
Belfius Contact 02 222 12 02

Belfius

a4c13a6b22a7596be947b3f4d8173ce0fbce0d26

31-12-2020 204/3
BIJLAGE BIJ BETAALREKENING
VERRICHTING 537 CENTRALE REKENING

---------- BE42 0910 2190 5154 ----------

INLICHTING OVER STORTING VAN 162,45 EUR 31-12-2020
OPDRACHTGEVER : BE86 0910 2197 2650
AGB WIELSBEKE
RIJKSWEG 314
8710 WIELSBEKE
BEGUNSTIGDE : BE42 0910 2190 5154
AUTONOOM GEMEENTEBEDRIJF WIELSBEKE

MEDEDELING :

Digitally signed
by Belfius Bank -
PaPyRuS

Belfius

5500002

Belfius Bank NV
Karel Rogierplein 11 - 1210 Brussel
IBAN: BE23 0529 0064 6991 - BIC: GKCCBEBB
RPR Brussel BTW BE 0403.201.185
Verzekeringsagent FSMA nr. 019649 A - MEZ 4944
Belfius Contact 02 222 12 02

0b4547838f0ca94eebe9798d1296f5c75d273c71

03-08-2020 3/1
AUTONOOM GEMEENTEBEDRIJF BETAALREKENING
WIELSBEKE PASMUNT DVT

---------- BE32 0910 2202 6002 BIC: GKCCBEBB ----------

SALDO OP 24-06-2020	**EUR**	+	**0,00**
0004 03-08-2020 (VAL. 03-08-2020)		+	**50,00**
STORTING SPECIEN MET KAART NR 6703 0700 2935 2700 - LEFEBVRE STEVEN AAN SSB OP 03/08 12:06 SSB OOSTROZEBEKE - KAS OL BAD 31/07			
0005 03-08-2020 (VAL. 03-08-2020)		+	**45,00**
STORTING SPECIEN MET KAART NR 6703 0700 2935 2700 - LEFEBVRE STEVEN AAN SSB OP 03/08 12:08 SSB OOSTROZEBEKE - KAS OL BAD 01/08			
0006 03-08-2020 (VAL. 03-08-2020)		+	**40,00**
STORTING SPECIEN MET KAART NR 6703 0700 2935 2700 - LEFEBVRE STEVEN AAN SSB OP 03/08 12:10 SSB OOSTROZEBEKE - KAS OL BAD 02/08			

Belfius Bank NV
Karel Rogierplein 11 - 1210 Brussel
IBAN: BE23 0529 0064 6991 - BIC: GKCCBEBB
RPR Brussel BTW BE 0403.201.185
Verzekeringsagent FSMA nr. 019649 A - MEZ 4944
Belfius Contact 02 222 12 02

f85eb85d1c30a55e7dc611badb7772f0a449cc7c

03-08-2020 3/2
---------- BE32 0910 2202 6002 ----------

0007 03-08-2020 (VAL. 03-08-2020)		-	**134,99**
DOORLOPENDE BETALINGSOPDRACHT 16126068 NAAR BE42 0910 2190 5154 AUTONOOM GEMEENTEBEDRIJF WIELSBEKE BESCHIKBAAR 135,00 EUR -			

SALDO OP 03-08-2020 21:34	**EUR**	+	**0,01**

DIT PRODUCT KOMT IN AANMERKING VOOR DE DEPOSITOBESCHERMING.
MEER INFO: WWW.BELFIUS.BE/DGS OF IN UW KANTOOR.

Belfius Bank NV
Karel Rogierplein 11 - 1210 Brussel
IBAN: BE23 0529 0064 6991 - BIC: GKCCBEBB
RPR Brussel BTW BE 0403.201.185
Verzekeringsagent FSMA nr. 019649 A - MEZ 4944
Belfius Contact 02 222 12 02

a21833cf577a588670f353847e049bdffb2ff84c

03-08-2020 3/3
MEDEDELING PRODUCT BETAALREKENING
PASMUNT DVT

---------- BE32 0910 2202 6002 ----------

KOSTEN VAN DE GELDOPNEMINGEN IN HET KANTOOR VAN MINDER DAN 650,01 EUR VAN REKENING BE32 0910 2202 6002
VOOR DE PERIODE VAN 01/04/2020 TOT 30/06/2020.

	TARIEF (EUR)	AANTAL
GELDOPNEMINGEN MINDER DAN 650,01 EUR	0,50	2

TOTAAL	:	1,00	EUR
UW KORTING	:	1,00	EUR
TE BETALEN	:	0,00	EUR

Digitally signed by Belfius Bank - PaPyRuS

Belfius

Belfius Bank NV
Karel Rogierplein 11 - 1210 Brussel
IBAN: BE21 0529 0064 6991 - BIC: GKCCBEBB
RPR Brussel BTW BE 0403.201.185
Verzekeringsagent FSMA nr. 019649 A - MEI 4944
Belfius Contact 02 222 12 02

Belfius

c1546b1f212ad8535f4e16da76f60fb9e5d8acde

07-12-2020 20/1
AUTONOOM GEMEENTEBEDRIJF BETAALREKENING
WIELSBEKE DVT geringe exploitatie

---------- BE59 0910 2231 9426 BIC: GKCCBEBB ----------

SALDO OP 23-11-2020	**EUR**	**+**	**0,01**
0030 07-12-2020 (VAL. 07-12-2020)		**+**	**14,61**
STORTING - ZIE BIJLAGE			
0031 07-12-2020 (VAL. 07-12-2020)		**-**	**14,61**
DOORLOPENDE BETALINGSOPDRACHT 16314838 NAAR BE42 0910			
2190 5154 AUTONOOM GEMEENTEBEDRIJF WIELSBEKE			
BESCHIKBAAR 14,62 EUR -			

SALDO OP 07-12-2020 21:32	**EUR**	**+**	**0,01**

DIT PRODUCT KOMT IN AANMERKING VOOR DE DEPOSITOBESCHERMING.
MEER INFO: WWW.BELFIUS.BE/DGS OF IN UW KANTOOR.

Belfius Bank NV
Karel Rogierplein 11 - 1210 Brussel
IBAN: BE21 0529 0064 6991 - BIC: GKCCBEBB
RPR Brussel BTW BE 0403.201.185
Verzekeringsagent FSMA nr. 019649 A - MEI 4944
Belfius Contact 02 222 12 02

Belfius

a97da6391f135099e81093cbf22fefbd70d24fe9

07-12-2020 20/2
BIJLAGE BIJ BETAALREKENING
VERRICHTING 30 DVT geringe exploitatie

---------- BE59 0910 2231 9426 ----------

INLICHTING OVER STORTING VAN 14,61 EUR 07-12-2020
REF.: 280175fcde53c1784c7.68385800
OPDRACHTGEVER : NL29 ABNA 0546 8422 91
STG MOLLIE PAYMENTS

BEGUNSTIGDE : BE59 0910 2231 9426
AGB WIELSBEKE

MEDEDELING : REF T05778474.2012.01

8000

Belfius Digitally signed by Belfius Bank - PaPyRuS

Belfius Bank NV
Karel Rogierplein 11 - 1210 Brussel
IBAN: BE23 0529 0064 6991 - BIC: GKCCBEBB
RPR Brussel BTW BE 0403.201.185
Verzekeringsagent FSMA nr. 019649 A - NEI 4944
Belfius Contact 02 222 12 02

Belfius

ff2689238485e0e52f003db758608d09af23728b

30-11-2020 31/1
AUTONOOM GEMEENTEBEDRIJF BETAALREKENING
WIELSBEKE CULTUUR

---------- BE97 0910 2197 2549 BIC: GKCCBEBB ----------

SALDO OP 21-09-2020 EUR + 0,01
0071 30-11-2020 (VAL. 30-11-2020) +8.792,07
STORTING - ZIE BIJLAGE
0072 30-11-2020 (VAL. 30-11-2020) -8.792,07
DOORLOPENDE BETALINGSOPDRACHT 16126076 NAAR BE42 0910
2190 5154 AUTONOOM GEMEENTEBEDRIJF WIELSBEKE
BESCHIKBAAR 8.792,08 EUR -

-

SALDO OP 30-11-2020 21:45 EUR + 0,01
DIT PRODUCT KOMT IN AANMERKING VOOR DE DEPOSITOBESCHERMING.
MEER INFO: WWW.BELFIUS.BE/DGS OF IN UW KANTOOR.

Belfius Bank NV
Karel Rogierplein 11 - 1210 Brussel
IBAN: BE23 0529 0064 6991 - BIC: GKCCBEBB
RPR Brussel BTW BE 0403.201.185
Verzekeringsagent FSMA nr. 019649 A - NEI 4944
Belfius Contact 02 222 12 02

Belfius

43f5c4ca9df5c339db82ebcc1eee4f2fe22d9e76

30-11-2020 31/2
BIJLAGE BIJ BETAALREKENING
VERRICHTING 71 CULTUUR

---------- BE97 0910 2197 2549 ----------

INLICHTING OVER STORTING VAN 8.792,07 EUR 30-11-2020
REF.: +++820/0009/11139+++
OPDRACHTGEVER : BE52 0910 2192 0009
GEMEENTEBESTUUR WIELSBEKE
RIJKSWEG 314
8710 - WIELSBEKE
BEGUNSTIGDE : BE97 0910 2197 2549
AGB Wielsbeke
Rijksweg 314
8710 WIELSBEKE
MEDEDELING : +++820/0009/11139+++

Belfius Bank NV
Karel Rogierplein 11 - 1210 Brussel
IBAN: BE23 0529 0064 6991 - BIC: GKCCBEBB
RPR Brussel BTW BE 0403.201.185
Verzekeringsagent FSMA nr. 019649 A - NEI 4944
Belfius Contact 02 222 12 02

Belfius

c14b6ae29dba566bfe217d1045f10fdc73a11456

30-11-2020 31/3
MEDEDELING PRODUCT BETAALREKENING
CULTUUR

---------- BE97 0910 2197 2549 ----------

KOSTEN VAN DE GELDOPNEMINGEN IN HET KANTOOR VAN MINDER DAN 650,01
EUR VAN REKENING BE97 0910 2197 2549
VOOR DE PERIODE VAN 01/07/2020 TOT 30/09/2020.

	TARIEF (EUR)	AANTAL
GELDOPNEMINGEN MINDER DAN 650,01 EUR	0,50	1

TOTAAL : 0,50 EUR
UW KORTING : 0,50 EUR
TE BETALEN : 0,00 EUR

Digitally signed
by Belfius Bank -
PaPyRuS

Belfius

Belfius Bank NV
Karel Rogierplein 11 - 1210 Brussel
IBAN: BE23 0529 0064 6991 - BIC: GKCCBEBB
RPR Brussel BTW BE 0403.201.185
Verzekeringsagent FSMA nr. 019649 A - MEZ 4944
Belfius Contact 02 222 12 02

Belfius

ded138997eaa7bddfcddf71c996834a971c4e1b2

31-12-2020 233/1
AUTONOOM GEMEENTEBEDRIJF BETAALREKENING
WIELSBEKE DVT

---------- BE86 0910 2197 2650 BIC: GKCCBEBB ----------

SALDO OP 30-12-2020	**EUR**	+	**0,01**
1402 31-12-2020 (VAL. 31-12-2020)		+	**79,05**
STORTING - ZIE BIJLAGE			
1403 31-12-2020 (VAL. 31-12-2020)		+	**8,40**
STORTING - ZIE BIJLAGE			
1404 31-12-2020 (VAL. 31-12-2020)		+	**75,00**
INSTANT STORTING - ZIE BIJLAGE			
1405 31-12-2020 (VAL. 31-12-2020)		-	**162,45**
DOORLOPENDE BETALINGSOPDRACHT 16126075 NAAR BE42 0910 2190 5154 AUTONOOM GEMEENTEBEDRIJF WIELSBEKE			
BESCHIKBAAR 162,46 EUR -			
SALDO OP 31-12-2020 20:45	**EUR**	+	**0,01**

DIT PRODUCT KOMT IN AANMERKING VOOR DE DEPOSITOBESCHERMING.
MEER INFO: WWW.BELFIUS.BE/DGS OF IN UW KANTOOR.

Belfius Bank NV
Karel Rogierplein 11 - 1210 Brussel
IBAN: BE23 0529 0064 6991 - BIC: GKCCBEBB
RPR Brussel BTW BE 0403.201.185
Verzekeringsagent FSMA nr. 019649 A - MEZ 4944
Belfius Contact 02 222 12 02

Belfius

ff6ee78812e5ff949524cabf06a7093033d69d54

31-12-2020 233/2
BIJLAGE BIJ BETAALREKENING
VERRICHTING 1402 DVT

---------- BE86 0910 2197 2650 ----------

INLICHTING OVER STORTING VAN 79,05 EUR 31-12-2020
OPDRACHTGEVER : BE35 7380 4245 8437
PROMILLEVISSERS
MOLENSTRAAT 29
8710 WIELSBEKE
BEGUNSTIGDE : BE86 0910 2197 2650
AGB WIELSBEKE RIJKSWEG 314 8710 WIE

MEDEDELING : +++200/0003/50379+++

Belfius Bank NV
Karel Rogierplein 11 - 1210 Brussel
IBAN: BE23 0529 0064 6991 - BIC: GKCCBEBB
RPR Brussel BTW BE 0403.201.185
Verzekeringsagent FSMA nr. 019649 A - MEZ 4944
Belfius Contact 02 222 12 02

Belfius

91a0a7739df0458396654b0fd2d52dd7e7686e7c

31-12-2020 233/3
BIJLAGE BIJ BETAALREKENING
VERRICHTING 1403 DVT

---------- BE86 0910 2197 2650 ----------

INLICHTING OVER STORTING VAN 8,40 EUR 31-12-2020
OPDRACHTGEVER : BE45 1030 5926 9189
Dhr. Armin Van Iseghem
Papegaaistraat,34
8780 OOSTROZEBEKE
BEGUNSTIGDE : BE86 0910 2197 2650
AGB wielsbeke
rijksweg 314
8710 Wielsbeke
MEDEDELING : +++200/0003/51793+++

Belfius Bank NV
Karel Rogierplein 11 - 1210 Brussel
IBAN: BE23 0529 0064 6991 - BIC: GKCCBEBB
RPR Brussel BTW BE 0403.201.185
Verzekeringsagent FSMA nr. 019649 A - MEZ 4944
Belfius Contact 02 222 12 02

Belfius

656a17117979fc317e49a0f28c304c9403ac1008

31-12-2020 233/4
BIJLAGE BIJ BETAALREKENING
VERRICHTING 1404 DVT

---------- BE86 0910 2197 2650 ----------

INLICHTING OVER STORTING VAN 75,00 EUR 31-12-2020
OPDRACHTGEVER : BE98 7380 1097 7893
STRYNCKX W + WOLFCARIUS C
MEULEBEEKSESTRAAT 54
8710 OOIGEM
BEGUNSTIGDE : BE86 0910 2197 2650
AGB WIELSBEKE

MEDEDELING : +++200/0003/44016+++

55020

Belfius Digitally signed by Belfius Bank - RaPyRuS

Belfius Bank NV
Karel Rogierplein 11 - 1210 Brussel
IBAN: BE23 0529 0064 6991 - BIC: GKCCBEBB
RPR Brussel BTW BE 0403.201.185
Verzekeringsagent FSMA nr. 019649 A - MEZ 4944
Belfius Contact 02 222 12 02

b0f5b8b744bea6d8006df459d950606c6bf24eb0

31-12-2020 158/1
AUTONOOM GEMEENTEBEDRIJF BETAALREKENING
WIELSBEKE BIBLIOTHEEK

---------- BE11 0910 2197 2448 BIC: GKCCBEBB ----------

SALDO OP 29-12-2020	**EUR**	+	**265,80**
0202 31-12-2020 (VAL. 31-12-2020)		+	**14,00**
STORTING - ZIE BIJLAGE			
0203 31-12-2020 (VAL. 31-12-2020)		-	**29,80**
DOORLOPENDE BETALINGSOPDRACHT 15376241 NAAR BE42 0910 2190 5154 AUTONOOM GEMEENTEBEDRIJF WIELSBEKE BESCHIKBAAR 279,80 EUR -			
SALDO OP 31-12-2020 21:22	**EUR**	+	**250,00**

DIT PRODUCT KOMT IN AANMERKING VOOR DE DEPOSITOBESCHERMING.
MEER INFO: WWW.BELFIUS.BE/DGS OF IN UW KANTOOR.

Belfius Bank NV
Karel Rogierplein 11 - 1210 Brussel
IBAN: BE23 0529 0064 6991 - BIC: GKCCBEBB
RPR Brussel BTW BE 0403.201.185
Verzekeringsagent FSMA nr. 019649 A - MEZ 4944
Belfius Contact 02 222 12 02

806b8111f44a9c6a50b5240b8bb40a1cb30c1292

31-12-2020 158/2
BIJLAGE BIJ BETAALREKENING
VERRICHTING 202 BIBLIOTHEEK

---------- BE11 0910 2197 2448 ----------

INLICHTING OVER STORTING VAN 14,00 EUR 31-12-2020
REF.: REFNR. CT649947
OPDRACHTGEVER : BE31 3630 0950 7555
STICHTING BEHEERDERDENGELDEN CCV
Westervoortsedijk 55
6827AT Arnhem NL
BEGUNSTIGDE : BE11 0910 2197 2448
AUTONOOM GEM. BEDR. WIELSBEKE
MARKT 1
WIELSBEKE
MEDEDELING : AFREK. BANCONTACT BETAALAUTOMAAT DAT. 20201230
AANT. 6 MREF. AUTONOOM GEM. BEDR. WIELSBEKE

550300

Belfius Digitally signed by Belfius Bank - PaPyRuS

BE08 132 5526353 13 Business Premium EUR NR 20.007/01
BIC:BNAGBEBB AUTONOOM GEMEENTEBEDRIJF W

VORIG SALDO OP 10-12-20	100.000,00
01-01 KOSTEN- EN INTERESTAFREKENING	17,00-

5503300

NIEUW SALDO OP 31-12-20	99.983,00

NIET TOEGELATEN OVERSCHRIJDING 13 %
Tegoed dat in aanmerking komt voor het Garantiefonds.
Raadpleeg de informatiefiche over depositobescherming op nagelmackers.be/nl/reglementen.

NAGELMACKERS

BE08 132 5526353 13 Business Premium EUR NR 20.007/02
BIC:BNAGBEBB AUTONOOM GEMEENTEBEDRIJF W

K O S T E N - E N I N T E R E S T A F R E K E N I N G

Afgerekende rekening: 132-5526353-13
Datum afrekening : 01-01-2021 Referentie: C0L31IN0000A00CQ

BEHEERSKOSTEN REKENING	-14,00 EUR
BETALINGSVERKEER	-2,48 EUR *
BTW op (*)	-0,52 EUR

Netto bedrag van deze afrekening : -17,00 EUR
De tarieflijst is beschikbaar in uw verkooppunt of via www.nagelmackers.be

NAGELMACKERS

Meer weten over Nagelmackers en haar lopende acties?
Afspraak op www.nagelmackers.be

Om meer te weten over Nagelmackers en haar actuele voorstellen,
afspraak op www.nagelmackers.be

NAGELMACKERS

UITGAVENSTAAT

Belfius

INFO

A620

Belfius Bank NV Pachécolaan 44 B-1000 Brussel
BTW BE 0403 201 185 RPR Brussel

Datum 13/11/20 1/2

Transacties van 14/10/20 tot 13/11/20

Klantenreferentie 7195033936

TE VERMELDEN BIJ BRIEFWISSELING

Gebruikslimiet : zie beschikbaar saldo

. AUTONOOM GEMEENTEBEDRIJF
RIJKSWEG 314
8710 WIELSBEKE

Kaart uitgegeven door
Belfius PREPAID

OPGELET!
Uw bank, VISA, MasterCard of Worldline vragen nooit vertrouwelijke gegevens op via e-mail.
Reageer hier dan ook niet op en meld dergelijke mails aan de federale politie.

DUPLICAAT

DATUM TRANSACTIE	DATUM VERREKENING	OMSCHRIJVING	BEDRAG
		Vorig saldo van 13/10/2020	150,00+
		Nieuw saldo in uw voordeel	50,10+

55 0360

Kaart blokkeren:
070 344 344
24/24
+32 (0)70 344 344
(0,30 / min)
www.cardstop.be

Contacteer Belfius Bank voor:
aanvraag bijkomende kaart
adres- en bestandswijzigingen
aanvraag en wijziging pincode
betalingsmodaliteiten
tijdelijke limietverhoging
www.belfius.be 02/222.12.02

Contacteer Worldline:
Online via www.mijnkaart.be/helpdesk
Telefonisch op 02/205.85.85
van ma > zat: 8u tot 20u.
Neem uw kredietkaartnummer bij de hand om dit in te voeren in ons interactief menu.

6043.MC.NL/01.2020/v01

DATUM	KASBOEKNR.	BEGIN	PERS	OMSCHR	Code	Aan/van	VERR	EIND	VAST/MAND	%
1/01/2020	1	€ 0,00		Overdracht saldo 31/12/2019			€ 1.354,70	1.354,70		
14/01/2020	2	€ 1.354,70	Marianne	Transfer naar Belfius/RC	U		€ 1.000,00	354,70		
19/02/2020	3	€ 354,70	Nele	Wisselkas filmavond 20/02/2020 - OC Leieland	U	van Sven	€ 145,00	209,70		
4/03/2020	4	€ 209,70	Nele	Wisselkas filmavond 20/02/2020 - OC Leieland - terug	O	van Sven	€ 145,00	354,70	wachtrekening	
4/03/2020	5	€ 354,70	Nele	Afrekening inkom filmavond 20/02/2020 - OC Leieland	O	van Sven	€ 168,00	522,70	7020150/07390	6%
4/03/2020	6	€ 522,70	Nele	Cursus fietsherstel - 2 x 15 €	O	van Sven	€ 30,00	552,70	7020150/07390	21%
4/03/2020	7	€ 552,70	Nele	Cursus barista - 3 x 16 €	O	van Sven	€ 48,00	600,70	7020150/07390	21%
8/06/2020	8	€ 600,70	Nele	Kassa Bibox - cash storting	O	van Annick	€ 255,00	855,70	VBIB/2020/40	
30/06/2020	9	€ 855,70	Nele	Ak patronen voor slagroommachine - Vanden Borre	U	van Trees	€ 8,00	847,70	AF 2020/716/AAAG	
1/07/2020	10	€ 847,70	Nele	Visvijver 2020/1	O	van Wilfried	€ 308,00	1.155,70	VFAG 2020/1	
1/07/2020	11	€ 1.155,70	Nele	Visvijver 2020/2	O	van Wilfried	€ 640,00	1.795,70	VFAG 2020/2	
6/07/2020	12	€ 1.795,70	Nele	Opbrengst A.Demedtshuis (29/06 tot 05/07)	O	van jobstudent	€ 606,80	2.402,50	VFAG 2020/6	
10/07/2020	13	€ 2.402,50	Nele	Transfer naar Belfius/RC - briefjes	U	Guy	€ 1.650,00	752,50	Op gemeente gestort	
10/07/2020	14	€ 752,50	Nele	Transfer naar Belfius/RC - muntjes (BIB - aparte zak)	U	Guy	€ 197,70	554,80		
10/07/2020	15	€ 554,80	Nele	Transfer naar Belfius/RC - muntjes (vanuit kas)	U	Guy	€ 250,00	304,80		
10/07/2020	16	€ 304,80	Nele	Kassa Bibox - cash storting (aparte zak)	O	?	€ 197,70	502,50	VBIB/2020/58	
10/07/2020	17	€ 502,50	Nele	Foto's reis Portugal (2019) - aparte enveloppe	O	?	€ 72,25	574,75	VFAG 2020/13 + VFAG 2020/21	
13/07/2020	18	€ 574,75	Nele	Opbrengst A.Demedtshuis - 06/07	O	van jobstudent	€ 79,00	653,75	VFAG 2020/14	
13/07/2020	19	€ 653,75	Nele	Opbrengst A.Demedtshuis - 07/07	O	van jobstudent	€ 155,80	809,55	VFAG 2020/15	
13/07/2020	20	€ 809,55	Nele	Opbrengst A.Demedtshuis - 08/07	O	van jobstudent	€ 23,40	832,95	VFAG 2020/16	
13/07/2020	21	€ 832,95	Nele	Opbrengst A.Demedtshuis - 09/07	O	van jobstudent	€ 20,10	853,05	VFAG 2020/17	
13/07/2020	22	€ 853,05	Nele	Opbrengst A.Demedtshuis - 10/07	O	van jobstudent	€ 223,10	1.076,15	VFAG 2020/18	
13/07/2020	23	€ 1.076,15	Nele	Opbrengst A.Demedtshuis - 11/07	O	van jobstudent	€ 109,00	1.185,15	VFAG 2020/19	
13/07/2020	24	€ 1.185,15	Nele	Opbrengst A.Demedtshuis - 12/07	O	van jobstudent	€ 476,00	1.661,15	VFAG 2020/20	
22/07/2020	25	€ 1.661,15	Nele	Opbrengst A.Demedtshuis - 13/07	O	van jobstudent	€ 193,00	1.854,15	VFAG 2020/71	
22/07/2020	26	€ 1.854,15	Nele	Opbrengst A.Demedtshuis - 14/07	O	van jobstudent	€ 9,90	1.864,05	VFAG 2020/72	
22/07/2020	27	€ 1.864,05	Nele	Opbrengst A.Demedtshuis - 15/07	O	van jobstudent	€ 58,00	1.922,05	VFAG 2020/73	
22/07/2020	28	€ 1.922,05	Nele	Opbrengst A.Demedtshuis - 16/07	O	van jobstudent	€ 22,30	1.944,35	VFAG 2020/74	
22/07/2020	29	€ 1.944,35	Nele	Opbrengst A.Demedtshuis - 17/07	O	van jobstudent	€ 164,90	2.109,25	VFAG 2020/75	
22/07/2020	30	€ 2.109,25	Nele	Opbrengst A.Demedtshuis - 18/07	O	van jobstudent	€ 331,10	2.440,35	VFAG 2020/76	
22/07/2020	31	€ 2.440,35	Nele	Opbrengst A.Demedtshuis - 19/07	O	van jobstudent	€ 447,30	2.887,65	VFAG 2020/77	
22/07/2020	32	€ 2.887,65	Nele	Opbrengst A.Demedtshuis - 20/07	O	van jobstudent	€ 281,20	3.168,85	VFAG 2020/78	
22/07/2020	33	€ 3.168,85	Nele	Opbrengst A.Demedtshuis - 21/07	O	van jobstudent	€ 566,20	3.735,05	VFAG 2020/79	
24/07/2020	34	€ 3.735,05	Nele	Kassa Bibox - cash storting	O	van jobstudent	€ 369,20	4.104,25	VBIB 2020/72	
27/07/2020	35	€ 4.104,25	Nele	Opbrengst A.Demedtshuis - 22/07	O	van jobstudent	€ 142,90	4.247,15	VFAG 2020/80	
27/07/2020	36	€ 4.247,15	Nele	Opbrengst A.Demedtshuis - 23/07	O	van jobstudent	€ 225,30	4.472,45	VFAG 2020/81	
27/07/2020	37	€ 4.472,45	Nele	Opbrengst A.Demedtshuis - 24/07	O	van jobstudent	€ 76,70	4.549,15	VFAG 2020/82	
27/07/2020	38	€ 4.549,15	Nele	Opbrengst A.Demedtshuis - 25/07	O	van jobstudent	€ 147,10	4.696,25	VFAG 2020/83	
27/07/2020	39	€ 4.696,25	Nele	Opbrengst A.Demedtshuis - 26/07	O	van jobstudent	€ 248,30	4.944,55	VFAG 2020/84	
27/07/2020	40	€ 4.944,55	Nele	Picknick Ik Zomer West-Vlaams - 18/07	O	van Sven	€ 315,00	5.259,55	VFAG 2020/85	
29/07/2020	41	€ 5.259,55	Vincent	Transfer naar Belfius/RC - briefjes	U	Vincent	€ 5.255,00	4,55		
3/08/2020	42	€ 4,55	Vincent	Visvijver - 07/2020	O	van Wilfried	€ 1.232,00	1.236,55	VFAG 2020/86	
3/08/2020	43	€ 1.236,55	Nele	Opbrengst A.Demedtshuis - 27/07	O	van jobstudent	€ 113,80	1.350,35	VFAG 2020/87	
3/08/2020	44	€ 1.350,35	Nele	Opbrengst A.Demedtshuis - 28/07	O	van jobstudent	€ 125,40	1.475,75	VFAG 2020/88	
3/08/2020	45	€ 1.475,75	Nele	Opbrengst A.Demedtshuis - 29/07	O	van jobstudent	€ 260,80	1.736,55	VFAG 2020/89	
3/08/2020	46	€ 1.736,55	Nele	Opbrengst A.Demedtshuis - 30/07	O	van jobstudent	€ 247,60	1.984,15	VFAG 2020/90	
3/08/2020	47	€ 1.984,15	Nele	Opbrengst A.Demedtshuis - 31/07	O	van jobstudent	€ 100,60	2.084,75	VFAG 2020/91	
3/08/2020	48	€ 2.084,75	Nele	Opbrengst A.Demedtshuis - 01/08	O	van jobstudent	€ 154,60	2.239,35	VFAG 2020/92	
3/08/2020	49	€ 2.239,35	Nele	Opbrengst A.Demedtshuis - 02/08	O	van jobstudent	€ 383,60	2.622,95	VFAG 2020/93	
4/08/2020	50	€ 2.622,95	Vincent	Transfer naar Belfius/RC - briefjes	U	Vincent	€ 2.590,00	32,95		
10/08/2020	51	€ 32,95	Nele	Opbrengst A.Demedtshuis - 03/08	O	van jobstudent	€ 15,90	48,85	VFAG 2020/96	
10/08/2020	52	€ 48,85	Nele	Opbrengst A.Demedtshuis - 04/08	O	van jobstudent	€ 384,60	433,45	VFAG 2020/97	
10/08/2020	53	€ 433,45	Nele	Opbrengst A.Demedtshuis - 05/08	O	van jobstudent	€ 278,50	711,95	VFAG 2020/98	
10/08/2020	54	€ 711,95	Nele	Opbrengst A.Demedtshuis - 06/08	O	van jobstudent	€ 198,50	910,45	VFAG 2020/99	
10/08/2020	55	€ 910,45	Nele	Opbrengst A.Demedtshuis - 07/08	O	van jobstudent	€ 191,90	1.102,35	VFAG 2020/100	
10/08/2020	56	€ 1.102,35	Nele	Opbrengst A.Demedtshuis - 08/08	O	van jobstudent	€ 71,00	1.173,35	VFAG 2020/101	
10/08/2020	57	€ 1.173,35	Nele	Opbrengst A.Demedtshuis - 09/08	O	van jobstudent	€ 107,80	1.281,15	VFAG 2020/102	
11/08/2020	58	€ 1.281,15	Nele	Picknick Ik Zomer West-Vlaams - 08/08	O	van Sven	€ 415,00	1.696,15	VFAG 2020/103	
12/08/2020	59	€ 1.696,15	Vincent	Transfer naar Belfius/RC - briefjes	U	Vincent	€ 1.660,00	36,15		
17/08/2020	60	€ 36,15	Guy	Opbrengst A.Demedtshuis - 10/08	O	van jobstudent	€ 81,10	117,25	VFAG 2020/169	

74000

KAS AGB

17/08/2020	61	€ 117,25	Guy	Opbrengst A.Demedtshuis - 11/08	O	van jobstudent	€ 127,80	245,05	VFAG 2020/170	
17/08/2020	62	€ 245,05	Guy	Opbrengst A.Demedtshuis - 12/08	O	van jobstudent	€ 204,50	449,55	VFAG 2020/171	
17/08/2020	63	€ 449,55	Guy	Opbrengst A.Demedtshuis - 13/08	O	van jobstudent	€ 115,80	565,35	VFAG 2020/172	
17/08/2020	64	€ 565,35	Guy	Opbrengst A.Demedtshuis - 14/08	O	van jobstudent	€ 24,30	589,65	VFAG 2020/173	
17/08/2020	65	€ 589,65	Guy	Opbrengst A.Demedtshuis - 15/08	O	van jobstudent	€ 241,30	830,95	VFAG 2020/174	
17/08/2020	66	€ 830,95	Guy	Opbrengst A.Demedtshuis - 16/08	O	van jobstudent	€ 80,60	911,55	VFAG 2020/175	
25/08/2020	67	€ 911,55	Guy	Opbrengst A.Demedtshuis -17/08	O	van jobstudent	€ 56,50	968,05	VFAG 2020/176	
25/08/2020	68	€ 968,05	Guy	Opbrengst A.Demedtshuis -18/08	O	van jobstudent	€ 143,20	1.111,25	VFAG 2020/177	
25/08/2020	69	€ 1.111,25	Guy	Opbrengst A.Demedtshuis -19/08	O	van jobstudent	€ 120,20	1.231,45	VFAG 2020/178	
25/08/2020	70	€ 1.231,45	Guy	Opbrengst A.Demedtshuis -20/08	O	van jobstudent	€ 183,80	1.415,25	VFAG 2020/179	
25/08/2020	71	€ 1.415,25	Guy	Opbrengst A.Demedtshuis -21/08	O	van jobstudent	€ 159,00	1.574,25	VFAG 2020/180	
25/08/2020	72	€ 1.574,25	Guy	Opbrengst A.Demedtshuis -22/08	O	van jobstudent	€ 112,40	1.686,65	VFAG 2020/181	
25/08/2020	73	€ 1.686,65	Guy	Opbrengst A.Demedtshuis -23/08	O	van jobstudent	€ 298,20	1.984,85	VFAG 2020/182	
25/08/2020	74	€ 1.984,85	Vincent	Transfer naar Belfius/RC -briefjes	U	Vincent	€ 1.915,00	69,85		
1/09/2020	75	€ 69,85	Guy	Opbrengst A.Demedtshuis - 24/08	O	van jobstudent	€ 148,70	218,55	VFAG 2020/183	Z-totaa
1/09/2020	76	€ 218,55	Guy	Opbrengst A.Demedtshuis - 25/08	O	van jobstudent	€ 69,20	287,75	VFAG 2020/184	
1/09/2020	77	€ 287,75	Guy	Opbrengst A.Demedtshuis - 26/08	O	van jobstudent	€ 24,20	311,95	VFAG 2020/185	
1/09/2020	78	€ 311,95	Guy	Opbrengst A.Demedtshuis - 27/08	O	van jobstudent	€ 141,80	453,75	VFAG 2020/186	
1/09/2020	79	€ 453,75	Guy	Opbrengst A.Demedtshuis - 28/08	O	van jobstudent	€ 42,50	496,25	VFAG 2020/187	
1/09/2020	80	€ 496,25	Guy	Opbrengst A.Demedtshuis - 29/08	O	van jobstudent	€ 43,20	539,45	VFAG 2020/188	
1/09/2020	81	€ 539,45	Guy	Opbrengst A.Demedtshuis - 30/08	O	van jobstudent	€ 74,50	613,95	VFAG 2020/189	
1/09/2020	82	€ 613,95	Guy	Leieoeverpicknick 29/08	O	van Sven	€ 375,00	988,95	VFAG 2020/190	
1/09/2020	83	€ 988,95	Guy	Visvijver - 08/2020	O	van Wilfried	€ 1.640,00	2.628,95	VFAG 2020/191	
1/09/2020	84	€ 2.628,95	Guy	sportidee tas Wilfried visvijver	U	aan Wilfried	€ 9,50	2.619,45	6150001/07401	
1/09/2020	85	€ 2.619,45	Vincent	Transfer naar Belfius/RC -briefjes	U	Vincent	€ 2.615,00	4,45		
7/09/2020	86	€ 4,45	Nele	Terug wisselkas zwembad	O	Steven	€ 500,00	504,45	5800000/00301	
7/09/2020	87	€ 504,45	Nele	Oude wisselkas (Ivan Soetaert) - nooit gebruikt (zat in kluis)	O	Steven	€ 300,00	804,45	VFAG 2020/192	
7/09/2020	88	€ 804,45	Nele	Kassa Bibox - cash storting	O	van Annick	€ 180,00	984,45	VBIB 2020/92	
7/09/2020	89	€ 984,45	Nele	Opbrengst A.Demedtshuis - 31/08	O	van jobstudent	€ 37,00	1.021,45	VFAG 2020/193	
7/09/2020	90	€ 1.021,45	Nele	Opbrengst A.Demedtshuis - 01/09	O	van jobstudent	€ 83,10	1.104,55	VFAG 2020/194	
7/09/2020	91	€ 1.104,55	Nele	Opbrengst A.Demedtshuis - 02/09	O	van jobstudent	€ 125,90	1.230,45	VFAG 2020/195	
7/09/2020	92	€ 1.230,45	Nele	Opbrengst A.Demedtshuis - 03/09	O	van jobstudent	€ 76,00	1.306,45	VFAG 2020/196	
7/09/2020	93	€ 1.306,45	Nele	Opbrengst A.Demedtshuis - 04/09	O	van jobstudent	€ 112,00	1.418,45	VFAG 2020/197	
7/09/2020	94	€ 1.418,45	Nele	Opbrengst A.Demedtshuis - 05/09	O	van jobstudent	€ 240,10	1.658,55	VFAG 2020/198	
7/09/2020	95	€ 1.658,55	Nele	Opbrengst A.Demedtshuis - 06/09	O	van jobstudent	€ 318,70	1.977,25	VFAG 2020/199	
10/09/2020	96	€ 1.977,25	Vincent	Transfer naar Belfius/RC -briefjes	U	Vincent	€ 1.975,00	2,25		
15/09/2020	97	€ 2,25	Nele	Opbrengst A.Demedtshuis - 07/09	O	van Sven	€ 149,20	151,45	VFAG 2020/200	
15/09/2020	98	€ 151,45	Nele	Opbrengst A.Demedtshuis - 08/09	O	van Sven	€ 42,80	194,25	VFAG 2020/201	
15/09/2020	99	€ 194,25	Nele	Opbrengst A.Demedtshuis - 09/09	O	van Sven	€ 131,80	326,05	VFAG 2020/202	
15/09/2020	100	€ 326,05	Nele	Opbrengst A.Demedtshuis - 10/09	O	van Sven	€ 228,50	554,55	VFAG 2020/203	
15/09/2020	101	€ 554,55	Nele	Opbrengst A.Demedtshuis - 11/09	O	van Sven	€ 156,30	710,85	VFAG 2020/204 + 205	
15/09/2020	102	€ 710,85	Nele	Opbrengst A.Demedtshuis - 12/09	O	van Sven	€ 142,40	853,25	VFAG 2020/206	
15/09/2020	103	€ 853,25	Nele	Opbrengst A.Demedtshuis - 13/09	O	van Sven	€ 513,30	1.366,55	VFAG 2020/207	
15/09/2020	104	€ 1.366,55	Nele	Terug wisselgeld A. Demedtshuis	O	van Sven	€ 429,00	1.795,55	5800000/00301	
15/09/2020	105	€ 1.795,55	Nele	Fooien A. Demedtshuis 2015 t/m 2019	O	van Sven	€ 45,48	1.841,03	VFAG 2020/208	
16/09/2020	106	€ 1.841,03	Nele	Transfer naar Belfius/RC -briefjes	U	Vincent	€ 1.825,00	16,03		
1/10/2020	107	€ 16,03	Nele	Visvijver - 09/2020	O	van Wilfried	€ 860,00	876,03	VFAG 2020/220	
5/10/2020	108	€ 876,03	Nele	Kassa Bibox - cash storting	O	van Nathalie	€ 178,20	1.054,23	VBIB 2020/106	
6/10/2020	109	€ 1.054,23	Nele	Transfer naar Belfius/RC -briefjes	U	Vincent	€ 1.050,00	4,23		
30/10/2020	110	€ 4,23	Nele	Leieoeverpicknick 19/09	O	van Sven	€ 395,00	399,23	VFAG 2020/250	
30/10/2020	111	€ 399,23	Nele	Voorstellingen 24-25/10 (inkom)	O	van Sven	€ 92,00	491,23	7020150/07390	6%
16/11/2020	112	€ 491,23	Nele	Kassa Bibox - cash storting	O	van Annick	€ 185,00	676,23	VFAG 2020/126	
3/12/2020	113	€ 676,23	Nele	Transfer naar Belfius/RC -briefjes	U	Vincent	€ 655,00	21,23		
14/12/2020	114	€ 21,23	Nele	Kassa Bibox - cash storting	O	van Annick	€ 85,60	106,83		
30/12/2020	115	€ 106,83	Nele	Visvijver - 10-11-12/2020	O	van Wilfried	€ 1.140,00	1.246,83		
	116	€ 1.246,83					€ 0,00	1.246,83		
	117	€ 1.246,83					€ 0,00	1.246,83		
	118	€ 1.246,83					€ 0,00	1.246,83		
	119	€ 1.246,83					€ 0,00	1.246,83		
	120	€ 1.246,83					€ 0,00	1.246,83		
	121	€ 1.246,83					€ 0,00	1.246,83		

KAS AGB

Btw-rekeninguittreksel

Brussel, 16/02/2021

Federale

Overheidsdienst

FINANCIEN

Afz.: KMO KORTRIJK - TEAM5
RONDEKOMSTRAAT 30 8800 ROESELARE

Algemene Administratie van de Fiscaliteit

AUTOGEMB Autonoom gemeentebedrijf Wielsbeke
Rijksweg 314
8710 Wielsbeke

INGEKOMEN
voor verder gevolg
04 MAART 2021
ter info
WIELSBEKE

Btw-nummer **0692.792.608**
(te vermelden op al uw briefwisseling)

Btw-rekeninguittreksel - uw toestand tot 31/01/2021

Ontbrekende aangifte(n)	Over te dragen saldo
*****	34.776,56

Deze toestand houdt geen rekening met de bedragen die u eventueel nog aan een team invordering verschuldigd bent.

Detailoverzicht:			Bedrag in uw voordeel	Bedrag verschuldigd aan de FOD Financiën
Vorig saldo op datum van: 31/10/2020			211.161,69	**********
Verrichtingen en saldi sinds 31/10/2020				
Boekingsdatum	Onderwerp	Uitwerkings-datum		
06/11/2020	N	01/11/2020		211.161,69
Toestand eind 11/2020			**********	**0,00**
Toestand eind 12/2020			**********	**0,00**
20/01/2021	A-12.2020	20/01/2021	34.776,56	

598267-009110 01