



**OPENSTAANDE DEFINITIEVE
RECHTEN EN AANREKENINGEN
PER 31/12/2013
PER ALGEMENE REKENING**

Gemeente Wielsbeke	N.I.S. nr : 37017	Bestuur : 01	Pagina nr.	1
OPENSTAANDE RECHTEN 31/12/2013			Controleparaaf	
			Uitgavedatum	28/11/2014

A.R.	I.R.	Nr + dj Artnr.	Naam Omschrijving	Omschrijving	Bedrag
27041	047100019	TR 1997	OOIGEMSTRAAT		125.011,81
		**		corr kascontrole	
		**		correctie	
		**		corr jnl 25917	
		**		coor schaubroeck	
		520 2006		Saldo TR Ooigemstr.	
		877/665-51	Trekkingsrechten op het investeringsfonds		
		1415 2009			
		877/665-51	Trekkingsrechten op het investeringsfonds		
	047100019	Subtotaal			125.011,81
27041		Subtotaal			125.011,81
27061	047100021	272 2009	Vl. Min. van Ruimtelijke Ord.	subsidie verwerving	45.000,00
		421/685-51	Investeringssubs. in kap. v and overh vr specifieke invester		
	047100021	Subtotaal			45.000,00
27061	047100022	Provincie West-Vlaanderen			48.902,00
		**		correctie	
		515 2009		brief 20/08/09	
		761/685-51	Investeringssubs. in kap. v and overh vr specifieke invester		
		1379 2009		subs 2009	
		761/685-51	Investeringssubs. in kap. v and overh vr specifieke invester		
		1398 2010		2° schijf	
		761/685-51	Investeringssubs. in kap. v and overh vr specifieke invester		
		1574 2011		4 sch infrast jvc	
		761/683-51	Investeringssubs. in kap. van andere overheden voor gebouwen		
	047100022	Subtotaal			48.902,00
27061	047100027	Vlaamse Milieumaatschappij			1.117.225,00
		184 2011		subs VMM	
		421/684-51	Investeringssubs. in kap. v and overh vr wegen en waterlopen		
		185 2011		subs VMM	
		421/684-51	Investeringssubs. in kap. v and overh vr wegen en waterlopen		
	047100027	Subtotaal			1.117.225,00
27061	047100028	Min. Vlaamse Gemeenschap			111.000,00
		1685 2011		subs	
		421/685-51	Investeringssubs. in kap. v and overh vr specifieke invester		
		1099 2012		stort 26/07	
		421/684-51	Investeringssubs. in kap. v and overh vr wegen en waterlopen		
		1727 2012		subsidie	
		922/684-51	Investeringssubs. in kap. v and overh vr wegen en waterlopen		
	047100028	Subtotaal			111.000,00
27061		Subtotaal			1.322.127,00

OPENSTAANDE RECHTEN 31/12/2013

Controleparaaf

Uitgavedatum

28/11/2014

A.R.	I.R.	Nr + dj Artnr.	Naam Omschrijving	Omschrijving	Bedrag
40001	023610411	96 2011 040/361-04	Globale I.R. 023610411	Belasting op afgifte Belasting op afgifte van administratieve documenten	138,23
40001	023610411	277 2011 040/361-04	Globale I.R. 023610411	Belasting op afgifte Belasting op afgifte van administratieve documenten	75,50
40001	023610411	326 2011 040/361-04	Globale I.R. 023610411	Belasting op afgifte Belasting op afgifte van administratieve documenten	2.427,00
	023610411		Subtotaal		2.640,73
40001	023610412	93 2012 040/361-04	Globale I.R. 023610412	Belasting op afgifte Belasting op afgifte van administratieve documenten	55,50
	023610412		Subtotaal		55,50
40001	023610413	1389 2013 040/361-04	Globale I.R. 023610413	Belasting op afgifte Belasting op afgifte van administratieve documenten	50,00
40001	023610413	1421 2013 040/361-04	Globale I.R. 023610413	Belasting op afgifte Belasting op afgifte van administratieve documenten	1.383,90
	023610413		Subtotaal		1.433,90
40001			Subtotaal		4.130,13
40002	010000767	954 2011 040/367-13	Belasting op tweede verblijven	kohier 2011 Belasting op tweede verblijven	3.926,75
40002	010000767	409 2012 040/367-13	Belasting op tweede verblijven	kohier 2012 Belasting op tweede verblijven	13.863,40
	010000767		Subtotaal		17.790,15
40002	010000879	957 2011 040/367-15	Belasting verwaarlozing	kohier 2011 Bel. op krotwoningen, onbewoonde of verwaarloosde gebouwen e	2.250,00
	010000879		Subtotaal		2.250,00
40002	010000926	408 2012 04001/368-48	Belasting op taxidiensten	kohier 2012 Belast. op de organ. v/h personenverv. over de weg	956,79
	010000926		Subtotaal		956,79
40002	010002012	410 2012 040/368-48	Algemene gemeentebel. 2012	kohier 2012 Algemene gemeentebelasting	1.201,20
	010002012		Subtotaal		1.201,20
40002	010002013	1202 2013 040/368-48	AGB 2013	agb 2013 Algemene gemeentebelasting	8.568,80
	010002013		Subtotaal		8.568,80

OPENSTAANDE RECHTEN 31/12/2013

Controleparaaf

Uitgavedatum

28/11/2014

A.R.	I.R.	Nr + dj Artnr.	Naam Omschrijving	Omschrijving	Bedrag
40002	010876001	1381 2009	verscheidene	kohier 2009	351,45
		040/368-48	Algemene gemeentebelasting		
40002	010876001	1382 2009	verscheidene	kohier 2009	7.583,33
		040/367-13	Belasting op tweede verblijven		
	010876001	Subtotaal			7.934,78
40002		Subtotaal			38.701,72
40003	021610108	932 2008	Globale I.R. 021610108	Rechtstreekse presta	47,25
		761/161-01	Rechtstreekse prestaties betreffende de functie		
40003	021610108	1074 2008	Globale I.R. 021610108	Rechtstreekse presta	10,00
		76402/161-01	Rechtstreekse prestaties betreffende de functie		
	021610108	Subtotaal			57,25
40003	021610109	39 2009	Globale I.R. 021610109	Rechtstreekse presta	17,00
		760/161-01	Rechtstreekse prestaties betreffende de functie		
40003	021610109	298 2009	Globale I.R. 021610109	Rechtstreekse presta	21,84
		760/161-01	Rechtstreekse prestaties betreffende de functie		
40003	021610109	505 2009	Globale I.R. 021610109	Rechtstreekse presta	26,50
		760/161-01	Rechtstreekse prestaties betreffende de functie		
40003	021610109	547 2009	Globale I.R. 021610109	Rechtstreekse presta	8,50
		760/161-01	Rechtstreekse prestaties betreffende de functie		
40003	021610109	882 2009	Globale I.R. 021610109	Rechtstreekse presta	25,25
		760/161-01	Rechtstreekse prestaties betreffende de functie		
40003	021610109	1116 2009	Globale I.R. 021610109	Rechtstreekse presta	56,00
		760/161-01	Rechtstreekse prestaties betreffende de functie		
40003	021610109	1188 2009	Globale I.R. 021610109	Rechtstreekse presta	151,50
		760/161-01	Rechtstreekse prestaties betreffende de functie		
	021610109	Subtotaal			306,59
40003	021610110	38 2010	Globale I.R. 021610110	Rechtstreekse presta	45,50
		760/161-01	Rechtstreekse prestaties betreffende de functie		
40003	021610110	159 2010	Globale I.R. 021610110	Rechtstreekse presta	21,68
		760/161-01	Rechtstreekse prestaties betreffende de functie		
40003	021610110	165 2010	Globale I.R. 021610110	Rechtstreekse presta	15,00
		760/161-01	Rechtstreekse prestaties betreffende de functie		
	021610110	Subtotaal			82,18
40003	021610111	89 2011	Globale I.R. 021610111	Rechtstreekse presta	50,00
		760/161-01	Rechtstreekse prestaties betreffende de functie		
40003	021610111	169 2011	Globale I.R. 021610111	Rechtstreekse presta	280,00
		760/161-01	Rechtstreekse prestaties betreffende de functie		
40003	021610111	255 2011	Globale I.R. 021610111	Rechtstreekse presta	1.074,52
		760/161-01	Rechtstreekse prestaties betreffende de functie		

OPENSTAANDE RECHTEN 31/12/2013

Controleparaaf

Uitgavedatum

28/11/2014

A.R.	I.R.	Nr + dj Artnr.	Naam Omschrijving	Omschrijving	Bedrag
40003	021610111	264 2011	Globale I.R. 021610111	Rechtstreekse presta	1.581,25
		760/161-01	Rechtstreekse prestaties betreffende de functie		
40003	021610111	265 2011	Globale I.R. 021610111	Rechtstreekse presta	99,10
		760/161-01	Rechtstreekse prestaties betreffende de functie		
40003	021610111	266 2011	Globale I.R. 021610111	Rechtstreekse presta	303,80
		760/161-01	Rechtstreekse prestaties betreffende de functie		
40003	021610111	274 2011	Globale I.R. 021610111	Rechtstreekse presta	10,00
		760/161-01	Rechtstreekse prestaties betreffende de functie		
40003	021610111	275 2011	Globale I.R. 021610111	Rechtstreekse presta	15,94
		760/161-01	Rechtstreekse prestaties betreffende de functie		
40003	021610111	299 2011	Globale I.R. 021610111	Rechtstreekse presta	96,00
		760/161-01	Rechtstreekse prestaties betreffende de functie		
40003	021610111	301 2011	Globale I.R. 021610111	Rechtstreekse presta	196,00
		760/161-01	Rechtstreekse prestaties betreffende de functie		
40003	021610111	312 2011	Globale I.R. 021610111	Rechtstreekse presta	8.300,87
		760/161-01	Rechtstreekse prestaties betreffende de functie		
40003	021610111	313 2011	Globale I.R. 021610111	Rechtstreekse presta	3.745,27
		760/161-01	Rechtstreekse prestaties betreffende de functie		
40003	021610111	314 2011	Globale I.R. 021610111	Rechtstreekse presta	9.985,53
		760/161-01	Rechtstreekse prestaties betreffende de functie		
40003	021610111	323 2011	Globale I.R. 021610111	Rechtstreekse presta	5.438,80
		760/161-01	Rechtstreekse prestaties betreffende de functie		
40003	021610111	324 2011	Globale I.R. 021610111	Rechtstreekse presta	1.768,85
		760/161-01	Rechtstreekse prestaties betreffende de functie		
40003	021610111	325 2011	Globale I.R. 021610111	Rechtstreekse presta	3.900,55
		760/161-01	Rechtstreekse prestaties betreffende de functie		
40003	021610111	340 2011	Globale I.R. 021610111	Rechtstreekse presta	4.836,00
		760/161-01	Rechtstreekse prestaties betreffende de functie		
40003	021610111	342 2011	Globale I.R. 021610111	Rechtstreekse presta	580,00
		76405/161-01	Rechtstreekse prestaties betreffende de functie		
40003	021610111	343 2011	Globale I.R. 021610111	Rechtstreekse presta	29,40
		76401/161-01	Rechtstreekse prestaties betreffende de functie		
40003	021610111	349 2011	Globale I.R. 021610111	Rechtstreekse presta	7.107,00
		76402/161-01	Rechtstreekse prestaties betreffende de functie		
	021610111	Subtotaal			49.398,88
40003	021610112	50 2012	Globale I.R. 021610112	alfa 2012 jan	418,80
		760/161-01	Rechtstreekse prestaties betreffende de functie		
40003	021610112	51 2012	Globale I.R. 021610112	alfa 2012 jan	123,93
		760/161-01	Rechtstreekse prestaties betreffende de functie		
40003	021610112	52 2012	Globale I.R. 021610112	alfa 2012 jan	77,30
		760/161-01	Rechtstreekse prestaties betreffende de functie		
40003	021610112	53 2012	Globale I.R. 021610112	Rechtstreekse presta	180,80
		760/161-01	Rechtstreekse prestaties betreffende de functie		
40003	021610112	69 2012	Globale I.R. 021610112	Rechtstreekse presta	30,00
		760/161-01	Rechtstreekse prestaties betreffende de functie		

Gemeente Wielsbeke	N.I.S. nr : 37017	Bestuur : 01	Pagina nr.	5
OPENSTAANDE RECHTEN 31/12/2013			Controleparaaf	
			Uitgavedatum	28/11/2014

A.R.	I.R.	Nr + dj Artnr.	Naam Omschrijving	Omschrijving	Bedrag
40003	021610112	77 2012 765/161-01	Globale I.R. 021610112	Rechtstreekse presta Rechtstreekse prestaties betreffende de functie	60,00
40003	021610112	81 2012 76404/161-01	Globale I.R. 021610112	Rechtstreekse presta Rechtstreekse prestaties betreffende de functie	25,66
40003	021610112	83 2012 761/161-01	Globale I.R. 021610112	Rechtstreekse presta Rechtstreekse prestaties betreffende de functie	209,50
40003	021610112	97 2012 76405/161-01	Globale I.R. 021610112	Rechtstreekse presta Rechtstreekse prestaties betreffende de functie	40,00
40003	021610112	99 2012 765/161-01	Globale I.R. 021610112	Rechtstreekse presta Rechtstreekse prestaties betreffende de functie	60,00
40003	021610112	108 2012 76402/161-01	Globale I.R. 021610112	Rechtstreekse presta Rechtstreekse prestaties betreffende de functie	10,00
40003	021610112	110 2012 760/161-01	Globale I.R. 021610112	Rechtstreekse presta Rechtstreekse prestaties betreffende de functie	75,00
40003	021610112	119 2012 76402/161-01	Globale I.R. 021610112	Rechtstreekse presta Rechtstreekse prestaties betreffende de functie	50,00
40003	021610112	121 2012 760/161-01	Globale I.R. 021610112	Rechtstreekse presta Rechtstreekse prestaties betreffende de functie	506,25
40003	021610112	144 2012 760/161-01	Globale I.R. 021610112	Rechtstreekse presta Rechtstreekse prestaties betreffende de functie	898,00
40003	021610112	147 2012 76405/161-01	Globale I.R. 021610112	Rechtstreekse presta Rechtstreekse prestaties betreffende de functie	80,00
40003	021610112	157 2012 76402/161-01	Globale I.R. 021610112	Rechtstreekse presta Rechtstreekse prestaties betreffende de functie	225,00
40003	021610112	159 2012 760/161-01	Globale I.R. 021610112	Rechtstreekse presta Rechtstreekse prestaties betreffende de functie	125,00
40003	021610112	272 2012 760/161-01	Globale I.R. 021610112	Rechtstreekse presta Rechtstreekse prestaties betreffende de functie	578,80
40003	021610112	273 2012 760/161-01	Globale I.R. 021610112	Rechtstreekse presta Rechtstreekse prestaties betreffende de functie	293,79
40003	021610112	274 2012 760/161-01	Globale I.R. 021610112	Rechtstreekse presta Rechtstreekse prestaties betreffende de functie	622,30
40003	021610112	281 2012 760/161-01	Globale I.R. 021610112	Rechtstreekse presta Rechtstreekse prestaties betreffende de functie	1.093,60
40003	021610112	282 2012 760/161-01	Globale I.R. 021610112	Rechtstreekse presta Rechtstreekse prestaties betreffende de functie	263,60
40003	021610112	283 2012 760/161-01	Globale I.R. 021610112	Rechtstreekse presta Rechtstreekse prestaties betreffende de functie	493,87
40003	021610112	291 2012 760/161-01	Globale I.R. 021610112	Rechtstreekse presta Rechtstreekse prestaties betreffende de functie	454,00
40003	021610112	301 2012 760/161-01	Globale I.R. 021610112	Rechtstreekse presta Rechtstreekse prestaties betreffende de functie	43,50
40003	021610112	1669 2012 761/161-01	Globale I.R. 021610112	Rechtstreekse presta Rechtstreekse prestaties betreffende de functie	55,00
40003	021610112	1675 2012 760/161-01	Globale I.R. 021610112	Rechtstreekse presta Rechtstreekse prestaties betreffende de functie	1.190,40
40003	021610112	1681 2012 76405/161-01	Globale I.R. 021610112	Rechtstreekse presta Rechtstreekse prestaties betreffende de functie	40,00

OPENSTAANDE RECHTEN 31/12/2013

Controleparaaf

Uitgavedatum

28/11/2014

A.R.	I.R.	Nr + dj Artnr.	Naam Omschrijving	Omschrijving	Bedrag
40003	021610112	1690 2012 760/161-01	Globale I.R. 021610112	Rechtstreekse presta Rechtstreekse prestaties betreffende de functie	157,77
	021610112	Subtotaal			8.481,87
40003	021610113	443 2013 762/161-01	Globale I.R. 021610113	facturen januari alf Rechtstreekse prestaties betreffende de functie	75,00
40003	021610113	446 2013 761/161-01	Globale I.R. 021610113	facturen januari alf Rechtstreekse prestaties betreffende de functie	68,00
40003	021610113	456 2013 761/161-01	Globale I.R. 021610113	Rechtstreekse presta Rechtstreekse prestaties betreffende de functie	22,50
40003	021610113	476 2013 760/161-01	Globale I.R. 021610113	Rechtstreekse presta Rechtstreekse prestaties betreffende de functie	120,00
40003	021610113	477 2013 76402/161-01	Globale I.R. 021610113	Rechtstreekse presta Rechtstreekse prestaties betreffende de functie	280,00
40003	021610113	494 2013 76402/161-01	Globale I.R. 021610113	Rechtstreekse presta Rechtstreekse prestaties betreffende de functie	438,00
40003	021610113	495 2013 761/161-01	Globale I.R. 021610113	Rechtstreekse presta Rechtstreekse prestaties betreffende de functie	346,50
40003	021610113	505 2013 76405/161-01	Globale I.R. 021610113	Rechtstreekse presta Rechtstreekse prestaties betreffende de functie	80,00
40003	021610113	510 2013 765/161-01	Globale I.R. 021610113	Rechtstreekse presta Rechtstreekse prestaties betreffende de functie	30,00
40003	021610113	512 2013 760/161-01	Globale I.R. 021610113	Rechtstreekse presta Rechtstreekse prestaties betreffende de functie	150,00
40003	021610113	521 2013 76405/161-01	Globale I.R. 021610113	Rechtstreekse presta Rechtstreekse prestaties betreffende de functie	40,00
40003	021610113	528 2013 760/161-01	Globale I.R. 021610113	Rechtstreekse presta Rechtstreekse prestaties betreffende de functie	150,00
40003	021610113	529 2013 76402/161-01	Globale I.R. 021610113	Rechtstreekse presta Rechtstreekse prestaties betreffende de functie	60,00
40003	021610113	554 2013 761/161-01	Globale I.R. 021610113	Rechtstreekse presta Rechtstreekse prestaties betreffende de functie	1.223,50
40003	021610113	1048 2013 760/161-01	Globale I.R. 021610113	Rechtstreekse presta Rechtstreekse prestaties betreffende de functie	75,00
40003	021610113	1056 2013 76401/161-01	Globale I.R. 021610113	Rechtstreekse presta Rechtstreekse prestaties betreffende de functie	10,00
40003	021610113	1284 2013 76402/161-01	Globale I.R. 021610113	Rechtstreekse presta Rechtstreekse prestaties betreffende de functie	570,00
40003	021610113	1362 2013 760/161-01	Globale I.R. 021610113	Rechtstreekse presta Rechtstreekse prestaties betreffende de functie	25,20
40003	021610113	1372 2013 760/161-01	Globale I.R. 021610113	Rechtstreekse presta Rechtstreekse prestaties betreffende de functie	159,80
40003	021610113	1375 2013 76405/161-01	Globale I.R. 021610113	Rechtstreekse presta Rechtstreekse prestaties betreffende de functie	120,00
40003	021610113	1384 2013 76405/161-01	Globale I.R. 021610113	Rechtstreekse presta Rechtstreekse prestaties betreffende de functie	370,00

Gemeente Wielsbeke	N.I.S. nr : 37017	Bestuur : 01	Pagina nr.	7
OPENSTAANDE RECHTEN 31/12/2013			Controleparaaf	
			Uitgavedatum	28/11/2014

A.R.	I.R.	Nr + dj Artnr.	Naam Omschrijving	Omschrijving	Bedrag
40003	021610113	1388 2013 76401/161-01	Globale I.R. 021610113	Rechtstreekse presta Rechtstreekse prestaties betreffende de functie	160,00
40003	021610113	1390 2013 762/161-01	Globale I.R. 021610113	Rechtstreekse presta Rechtstreekse prestaties betreffende de functie	80,00
40003	021610113	1391 2013 760/161-01	Globale I.R. 021610113	Rechtstreekse presta Rechtstreekse prestaties betreffende de functie	3.776,30
40003	021610113	1392 2013 76402/161-01	Globale I.R. 021610113	Rechtstreekse presta Rechtstreekse prestaties betreffende de functie	767,50
40003	021610113	1410 2013 76301/161-01	Globale I.R. 021610113	Diverse ontvangsten Diverse ontvangsten Wielsbeekse feesten	605,00
40003	021610113	1414 2013 76405/161-01	Globale I.R. 021610113	Rechtstreekse presta Rechtstreekse prestaties betreffende de functie	1.340,00
40003	021610113	1418 2013 76401/161-01	Globale I.R. 021610113	Rechtstreekse presta Rechtstreekse prestaties betreffende de functie	25,00
40003	021610113	1420 2013 877/161-01	Globale I.R. 021610113	Rechtstreekse presta Rechtstreekse prestaties betreffende de functie BOT/VEW	242.662,35
40003	021610113	1422 2013 760/161-01	Globale I.R. 021610113	Rechtstreekse presta Rechtstreekse prestaties betreffende de functie	14.934,53
40003	021610113	1423 2013 76402/161-01	Globale I.R. 021610113	Rechtstreekse presta Rechtstreekse prestaties betreffende de functie	3.292,50
40003	021610113	1424 2013 761/161-01	Globale I.R. 021610113	Rechtstreekse presta Rechtstreekse prestaties betreffende de functie	2.755,50
40003	021610113	1469 2013 761/161-01	Globale I.R. 021610113	Rechtstreekse presta Rechtstreekse prestaties betreffende de functie	1.118,50
	021610113		Subtotaal		275.930,68
40003	021610211	271 2011 878/161-02	Globale I.R. 021610211	Verkoop grafzerken e Verkoop grafzerken en diverse	100,00
40003	021610211	320 2011 878/161-02	Globale I.R. 021610211	Verkoop grafzerken e Verkoop grafzerken en diverse	900,00
40003	021610211	321 2011 876/161-02	Globale I.R. 021610211	Verkoop van goederen Verkoop van goederen betreffende de functie Afval en compost	13.918,00
40003	021610211	333 2011 878/161-02	Globale I.R. 021610211	Verkoop grafzerken e Verkoop grafzerken en diverse	3.900,00
40003	021610211	347 2011 760/161-02	Globale I.R. 021610211	Verkoop van goederen Verkoop van goederen betreffende de functie	3.376,12
40003	021610211	348 2011 760/161-02	Globale I.R. 021610211	Verkoop van goederen Verkoop van goederen betreffende de functie	8.619,47
	021610211		Subtotaal		30.813,59
40003	021610212	65 2012 760/161-02	Globale I.R. 021610212	Verkoop van goederen Verkoop van goederen betreffende de functie	26,64
40003	021610212	66 2012 760/161-02	Globale I.R. 021610212	Verkoop van goederen Verkoop van goederen betreffende de functie	122,40
40003	021610212	106 2012 760/161-02	Globale I.R. 021610212	Verkoop van goederen Verkoop van goederen betreffende de functie	34,34

OPENSTAANDE RECHTEN 31/12/2013

Controleparaaf

Uitgavedatum

28/11/2014

A.R.	I.R.	Nr + dj Artnr.	Naam Omschrijving	Omschrijving	Bedrag
40003	021610212	130 2012	Globale I.R. 021610212	Verkoop van goederen	99,10
		760/161-02	Verkoop van goederen betreffende de functie		
40003	021610212	131 2012	Globale I.R. 021610212	Verkoop van goederen	243,04
		760/161-02	Verkoop van goederen betreffende de functie		
40003	021610212	155 2012	Globale I.R. 021610212	Verkoop van goederen	177,68
		760/161-02	Verkoop van goederen betreffende de functie		
40003	021610212	156 2012	Globale I.R. 021610212	Verkoop van goederen	930,25
		760/161-02	Verkoop van goederen betreffende de functie		
40003	021610212	1687 2012	Globale I.R. 021610212	Verkoop van goederen	15,71
		760/161-02	Verkoop van goederen betreffende de functie		
40003	021610212	1688 2012	Globale I.R. 021610212	Verkoop van goederen	144,20
		760/161-02	Verkoop van goederen betreffende de functie		
	021610212	Subtotaal			1.793,36
40003	021610213	487 2013	Globale I.R. 021610213	Verkoop van goederen	115,81
		760/161-02	Verkoop van goederen betreffende de functie		
40003	021610213	488 2013	Globale I.R. 021610213	Verkoop van goederen	386,60
		760/161-02	Verkoop van goederen betreffende de functie		
40003	021610213	507 2013	Globale I.R. 021610213	Verkoop van goederen	146,23
		760/161-02	Verkoop van goederen betreffende de functie		
40003	021610213	508 2013	Globale I.R. 021610213	Verkoop van goederen	213,92
		760/161-02	Verkoop van goederen betreffende de functie		
40003	021610213	523 2013	Globale I.R. 021610213	Verkoop van goederen	221,74
		760/161-02	Verkoop van goederen betreffende de functie		
40003	021610213	524 2013	Globale I.R. 021610213	Verkoop van goederen	620,18
		760/161-02	Verkoop van goederen betreffende de functie		
40003	021610213	555 2013	Globale I.R. 021610213	Verkoop van goederen	26,62
		760/161-02	Verkoop van goederen betreffende de functie		
40003	021610213	556 2013	Globale I.R. 021610213	Verkoop van goederen	47,07
		760/161-02	Verkoop van goederen betreffende de functie		
40003	021610213	1054 2013	Globale I.R. 021610213	Verkoop van goederen	25,39
		760/161-02	Verkoop van goederen betreffende de functie		
40003	021610213	1055 2013	Globale I.R. 021610213	Verkoop van goederen	106,78
		760/161-02	Verkoop van goederen betreffende de functie		
40003	021610213	1367 2013	Globale I.R. 021610213	Verkoop van goederen	115,77
		760/161-02	Verkoop van goederen betreffende de functie		
40003	021610213	1368 2013	Globale I.R. 021610213	Verkoop van goederen	549,84
		760/161-02	Verkoop van goederen betreffende de functie		
40003	021610213	1378 2013	Globale I.R. 021610213	Verkoop van goederen	131,97
		760/161-02	Verkoop van goederen betreffende de functie		
40003	021610213	1379 2013	Globale I.R. 021610213	Verkoop van goederen	744,18
		760/161-02	Verkoop van goederen betreffende de functie		
40003	021610213	1386 2013	Globale I.R. 021610213	Verkoop van goederen	2.887,20
		760/161-02	Verkoop van goederen betreffende de functie		
40003	021610213	1387 2013	Globale I.R. 021610213	Verkoop van goederen	7.457,02
		760/161-02	Verkoop van goederen betreffende de functie		

Gemeente Wielsbeke	N.I.S. nr : 37017	Bestuur : 01	Pagina nr.	9
OPENSTAANDE RECHTEN 31/12/2013			Controleparaaf	
			Uitgavedatum	28/11/2014

A.R.	I.R.	Nr + dj Artnr.	Naam Omschrijving	Omschrijving	Bedrag
40003	021610213	1394 2013 876/161-02	Globale I.R. 021610213	Verkoop van goederen Verkoop van goederen betreffende de functie Afval en compost	130,00
40003	021610213	1404 2013 760/161-02	Globale I.R. 021610213	Verkoop van goederen Verkoop van goederen betreffende de functie	241,77
40003	021610213	1405 2013 760/161-02	Globale I.R. 021610213	Verkoop van goederen Verkoop van goederen betreffende de functie	824,68
40003	021610213	1416 2013 760/161-02	Globale I.R. 021610213	Verkoop van goederen Verkoop van goederen betreffende de functie	4.337,32
40003	021610213	1417 2013 760/161-02	Globale I.R. 021610213	Verkoop van goederen Verkoop van goederen betreffende de functie	13.822,69
40003	021610213	1426 2013 876/161-02	Globale I.R. 021610213	Verkoop van goederen Verkoop van goederen betreffende de functie Afval en compost	7.520,00
40003	021610213	1428 2013 878/161-02	Globale I.R. 021610213	Verkoop grafzerken e Verkoop grafzerken en diverse	700,00
	021610213	Subtotaal			41.372,78
40003	021610311	341 2011 76404/161-03	Globale I.R. 021610311	Verhuring van roeren Verhuring van roerende goederen betreffende de functie	514,78
	021610311	Subtotaal			514,78
40003	021610312	102 2012 76404/161-03	Globale I.R. 021610312	Verhuring van roeren Verhuring van roerende goederen betreffende de functie	607,00
40003	021610312	150 2012 76404/161-03	Globale I.R. 021610312	Verhuring van roeren Verhuring van roerende goederen betreffende de functie	30,00
40003	021610312	1684 2012 76404/161-03	Globale I.R. 021610312	Verhuring van roeren Verhuring van roerende goederen betreffende de functie	18,00
	021610312	Subtotaal			655,00
40003	021610313	520 2013 76404/161-03	Globale I.R. 021610313	Verhuring van roeren Verhuring van roerende goederen betreffende de functie	12,00
40003	021610313	1051 2013 76404/161-03	Globale I.R. 021610313	Verhuring van roeren Verhuring van roerende goederen betreffende de functie	84,50
40003	021610313	1374 2013 76404/161-03	Globale I.R. 021610313	Verhuring van roeren Verhuring van roerende goederen betreffende de functie	232,78
40003	021610313	1383 2013 76404/161-03	Globale I.R. 021610313	Verhuring van roeren Verhuring van roerende goederen betreffende de functie	95,70
40003	021610313	1413 2013 76404/161-03	Globale I.R. 021610313	Verhuring van roeren Verhuring van roerende goederen betreffende de functie	529,05
	021610313	Subtotaal			954,03
40003	021610412	148 2012 76402/161-04	Globale I.R. 021610412	Toegangsgelden Toegangsgelden	283,00
	021610412	Subtotaal			283,00

Gemeente Wielsbeke	N.I.S. nr : 37017	Bestuur : 01	Pagina nr.	10
OPENSTAANDE RECHTEN 31/12/2013			Controleparaaf	
			Uitgavedatum	28/11/2014

A.R.	I.R.	Nr + dj Artnr.	Naam Omschrijving	Omschrijving	Bedrag
40003	021610413	527 2013 76402/161-04	Globale I.R. 021610413 Toegangsgelden	Toegangsgelden	92,00
40003	021610413	557 2013 76402/161-04	Globale I.R. 021610413 Toegangsgelden	Toegangsgelden	78,00
40003	021610413	1057 2013 76402/161-04	Globale I.R. 021610413 Toegangsgelden	Toegangsgelden	24,00
40003	021610413	1419 2013 76402/161-04	Globale I.R. 021610413 Toegangsgelden	Toegangsgelden	24,00
	021610413	Subtotaal			218,00
40003	021610609	225 2009 000/161-06	Globale I.R. 021610609 Terugvordering van p Terugvordering van procedureen vervolgingskosten	Terugvordering van p	15,00
	021610609	Subtotaal			15,00
40003	021610610	809 2010 000/161-06	Globale I.R. 021610610 Terugvordering van p Terugvordering van procedureen vervolgingskosten	Terugvordering van p	17,18
40003	021610610	810 2010 000/161-06	Globale I.R. 021610610 Terugvordering van p Terugvordering van procedureen vervolgingskosten	Terugvordering van p	271,56
40003	021610610	812 2010 000/161-06	Globale I.R. 021610610 Terugvordering van p Terugvordering van procedureen vervolgingskosten	Terugvordering van p	68,72
	021610610	Subtotaal			357,46
40003	021610611	107 2011 000/161-06	Globale I.R. 021610611 Terugvordering van p Terugvordering van procedureen vervolgingskosten	Terugvordering van p	1.645,62
40003	021610611	108 2011 000/161-06	Globale I.R. 021610611 Terugvordering van p Terugvordering van procedureen vervolgingskosten	Terugvordering van p	412,32
40003	021610611	308 2011 000/161-06	Globale I.R. 021610611 Terugvordering van p Terugvordering van procedureen vervolgingskosten	Terugvordering van p	51,54
40003	021610611	309 2011 000/161-06	Globale I.R. 021610611 Terugvordering van p Terugvordering van procedureen vervolgingskosten	Terugvordering van p	68,72
40003	021610611	310 2011 000/161-06	Globale I.R. 021610611 Terugvordering van p Terugvordering van procedureen vervolgingskosten	Terugvordering van p	68,72
40003	021610611	311 2011 000/161-06	Globale I.R. 021610611 Terugvordering van p Terugvordering van procedureen vervolgingskosten	Terugvordering van p	68,72
	021610611	Subtotaal			2.315,64
40003	021610613	1280 2013 000/161-06	Globale I.R. 021610613 Terugvordering van p Terugvordering van procedureen vervolgingskosten	Terugvordering van p	155,87
40003	021610613	1398 2013 000/161-06	Globale I.R. 021610613 Terugvordering van p Terugvordering van procedureen vervolgingskosten	Terugvordering van p	3.880,44
40003	021610613	1399 2013 000/161-06	Globale I.R. 021610613 Terugvordering van p Terugvordering van procedureen vervolgingskosten	Terugvordering van p	211,68
	021610613	Subtotaal			4.247,99

Gemeente Wielsbeke		N.I.S. nr : 37017		Bestuur : 01		Pagina nr,	11
OPENSTAANDE RECHTEN 31/12/2013						Controleparaaf	
						Uitgavedatum	28/11/2014
A.R.	I.R.	Nr + dj Artnr.	Naam Omschrijving	Omschrijving		Bedrag	
40003	021614811	316 2011 10402/161-48	Globale I.R. 021614811 Diverse ontvangsten	Inhouding op maaltij		549,80	
40003	021614811	319 2011 877/161-48	Globale I.R. 021614811 Andere ontvangsten en terugvorderingen	Andere ontvangsten e		105,30	
40003	021614811	334 2011 879/161-48	Globale I.R. 021614811 Inhoudingen op maaltijdcheques	Inhoudingen op maalt		2.375,00	
	021614811	Subtotaal				3.030,10	
40003	021614812	133 2012 10402/161-48	Globale I.R. 021614812 Diverse ontvangsten	Inhouding op maaltij		20,00	
	021614812	Subtotaal				20,00	
40003	021614813	542 2013 10402/161-48	Globale I.R. 021614813 Diverse ontvangsten	Diverse ontvangsten		277,88	
40003	021614813	1380 2013 10402/161-48	Globale I.R. 021614813 Diverse ontvangsten	Diverse ontvangsten		2.156,83	
40003	021614813	1397 2013 10402/161-48	Globale I.R. 021614813 Diverse ontvangsten	Diverse ontvangsten		36,90	
40003	021614813	1408 2013 10402/161-48	Globale I.R. 021614813 Diverse ontvangsten	Diverse ontvangsten		45,00	
40003	021614813	1409 2013 879/161-48	Globale I.R. 021614813 Inhoudingen op maaltijdcheques	Inhoudingen op maalt		6.325,00	
40003	021614813	1427 2013 76702/161-48	Globale I.R. 021614813 Andere ontvangsten en terugvorderingen	Andere ontvangsten e		20,75	
40003	021614813	1430 2013 10402/161-48	Globale I.R. 021614813 Diverse ontvangsten	Diverse ontvangsten		3.463,63	
40003	021614813	1465 2013 763/161-48	Globale I.R. 021614813 Andere ontvangsten en terugvorderingen	Andere ontvangsten e		1.815,00	
40003	021614813	1481 2013 10402/161-48	Globale I.R. 021614813 Diverse ontvangsten	Diverse ontvangsten		33,54	
	021614813	Subtotaal				14.174,53	
40003	021630111	90 2011 878/163-01	Globale I.R. 021630111 Grafconcessies	Grafconcessies		1.260,00	
40003	021630111	267 2011 878/163-01	Globale I.R. 021630111 Grafconcessies	Grafconcessies		2.715,00	
40003	021630111	315 2011 878/163-01	Globale I.R. 021630111 Grafconcessies	Grafconcessies		6.100,00	
40003	021630111	327 2011 878/163-01	Globale I.R. 021630111 Grafconcessies	Grafconcessies		11.352,00	
	021630111	Subtotaal				21.427,00	
40003	021630113	451 2013 878/163-01	Globale I.R. 021630113 Grafconcessies	facturen januari alf		1.280,00	

Gemeente Wielsbeke		N.I.S. nr : 37017		Bestuur : 01		Pagina nr.	12
OPENSTAANDE RECHTEN 31/12/2013						Controleparaaf	
						Uitgavedatum	28/11/2014
A.R.	I.R.	Nr + dj Artnr.	Naam Omschrijving	Omschrijving	Bedrag		
40003	021630113	1429 2013 878/163-01	Globale I.R. 021630113 Grafconcessies	Grafconcessies	2.100,00		
	021630113	Subtotaal			3.380,00		
40003	023800111	346 2011 76404/380-01	Globale I.R. 023800111 Vergoedingen voor kleine schade vanwege ondern en gezinnen	Vergoedingen voor kl	39,18		
	023800111	Subtotaal			39,18		
40003	023800112	103 2012 76404/380-01	Globale I.R. 023800112 Vergoedingen voor kleine schade vanwege ondern en gezinnen	Vergoedingen voor kl	59,48		
40003	023800112	152 2012 76404/380-01	Globale I.R. 023800112 Vergoedingen voor kleine schade vanwege ondern en gezinnen	Vergoedingen voor kl	7,75		
40003	023800112	1667 2012 76404/380-01	Globale I.R. 023800112 Vergoedingen voor kleine schade vanwege ondern en gezinnen	Vergoedingen voor kl	24,60		
	023800112	Subtotaal			91,83		
40003	023800113	522 2013 76404/380-01	Globale I.R. 023800113 Vergoedingen voor kleine schade vanwege ondern en gezinnen	Vergoedingen voor kl	12,16		
40003	023800113	1376 2013 76404/380-01	Globale I.R. 023800113 Vergoedingen voor kleine schade vanwege ondern en gezinnen	Vergoedingen voor kl	16,64		
40003	023800113	1385 2013 76404/380-01	Globale I.R. 023800113 Vergoedingen voor kleine schade vanwege ondern en gezinnen	Vergoedingen voor kl	68,39		
40003	023800113	1415 2013 76404/380-01	Globale I.R. 023800113 Vergoedingen voor kleine schade vanwege ondern en gezinnen	Vergoedingen voor kl	594,70		
	023800113	Subtotaal			691,89		
40003		Subtotaal			460.652,61		
40004	010000363	1061 2013 050/380-01	Ethias-verg.arbeidsongesch. Schadeloosstellingen tvv gemeente	AO De Vriese Christ.	593,92		
	010000363	Subtotaal			593,92		
40004	010000419	1060 2013 050/380-01	Ethias - vergoed,schade Schadeloosstellingen tvv gemeente	Brand Vogelsang 23/2	1.420,62		
	010000419	Subtotaal			1.420,62		
40004	010000539	291 2011 050/380-01	Foronex Schadeloosstellingen tvv gemeente	Schadegev. 2011/1985	126,65		
	010000539	Subtotaal			126,65		

OPENSTAANDE RECHTEN 31/12/2013

Controleparaaf

Uitgavedatum

28/11/2014

A.R.	I.R.	Nr + dj Artnr.	Naam Omschrijving	Omschrijving	Bedrag
40004	010000862	39 2011 050/380-01	De Zegher Alec Schadeloosstellingen tvv gemeente	30/11/2010 0134	577,82
	010000862	Subtotaal			577,82
40004	010000863	40 2011 050/380-01	Defoort Marianne Schadeloosstellingen tvv gemeente	29/12/2010 0428	223,85
	010000863	Subtotaal			223,85
40004	010000874	75 2011 050/380-01	Van Ackere Luc Schadeloosstellingen tvv gemeente	schade 22/04 11/854	155,00
	010000874	Subtotaal			155,00
40004	010000885	188 2011 050/380-01	Chiro Elckerlyc Schadeloosstellingen tvv gemeente	schadegev 2011/0930	114,97
	010000885	Subtotaal			114,97
40004	010000890	213 2011 050/380-01	Deleersnijder Marc Schadeloosstellingen tvv gemeente	Schadegev. 2011/1392	24,00
	010000890	Subtotaal			24,00
40004	010000891	214 2011 050/380-01	Callens Luc Schadeloosstellingen tvv gemeente	Schadegev. 2011/1296	230,00
	010000891	Subtotaal			230,00
40004	010000892	215 2011 050/380-01	Koersdirecteur Gent-Menen Schadeloosstellingen tvv gemeente	Schadegev. 2011/1394	280,00
	010000892	Subtotaal			280,00
40004	010000893	216 2011 050/380-01	Seru Daniël en Zonen Schadeloosstellingen tvv gemeente	Schadegev. 2011/1413	1.158,10
	010000893	Subtotaal			1.158,10
40004	010000894	237 2011 050/380-01	Palifor Logistics SA Schadeloosstellingen tvv gemeente	Schadegev. 2011/1562	356,90
	010000894	Subtotaal			356,90
40004	010000896	242 2011 76290/106-01	Nuytten bvba Creditnota's en ristorno's gewone dienst	fact 11015667 uitspl	45,95

OPENSTAANDE RECHTEN 31/12/2013

Controleparaaf

Uitgavedatum

28/11/2014

A.R.	I.R.	Nr + dj Artnr.	Naam Omschrijving	Omschrijving	Bedrag
40004	010000896	243 2011	Nuytten bvba	fact 11015668 uitspl	51,40
		76290/106-01	Creditnota's en ristorno's gewone dienst		
40004	010000896	1660 2012	Nuytten bvba	cn 2011	12.348,91
		760/161-01	Rechtstreekse prestaties betreffende de functie		
40004	010000896	1661 2012	Nuytten bvba	cn 2011	22.720,68
		760/161-01	Rechtstreekse prestaties betreffende de functie		
40004	010000896	1662 2012	Nuytten bvba	cn 2012	22.943,41
		760/161-01	Rechtstreekse prestaties betreffende de functie		
40004	010000896	174 2013	Nuytten bvba	cn 2012	35.414,12
		760/161-01	Rechtstreekse prestaties betreffende de functie		
40004	010000896	1531 2013	Nuytten bvba	kortingen	65.800,18
		760/161-01	Rechtstreekse prestaties betreffende de functie		
	010000896	Subtotaal			159.324,65
40004	010000897	250 2011	De Bruyne Alain	Schadegev. 2011/1729	80,00
		050/380-01	Schadeloosstellingen tvv gemeente		
	010000897	Subtotaal			80,00
40004	010000898	285 2011	Bogaert Jensy	Schadegev. 2011/1881	124,03
		050/380-01	Schadeloosstellingen tvv gemeente		
	010000898	Subtotaal			124,03
40004	010000899	286 2011	Libbrecht Geert	Schadegev. 2011/1884	663,69
		050/380-01	Schadeloosstellingen tvv gemeente		
	010000899	Subtotaal			663,69
40004	010000900	287 2011	Vanmarcke Ann	Schadegev. 2011/1916	1.128,05
		050/380-01	Schadeloosstellingen tvv gemeente		
	010000900	Subtotaal			1.128,05
40004	010000903	296 2011	Fabricom	Schadegev. 2011/2043	1.241,70
		050/380-01	Schadeloosstellingen tvv gemeente		
	010000903	Subtotaal			1.241,70
40004	010000906	21 2012	Vanluchene Emmanuel	Schadegev. 2012/0607	157,67
		050/380-01	Schadeloosstellingen tvv gemeente		
	010000906	Subtotaal			157,67
40004	010000907	29 2012	Debrabandere Bruno	zaak Vanderheyden	12.600,00
		050/380-01	Schadeloosstellingen tvv gemeente		
	010000907	Subtotaal			12.600,00

Gemeente Wielsbeke	N.I.S. nr : 37017	Bestuur : 01	Pagina nr.	15
OPENSTAANDE RECHTEN 31/12/2013			Controleparaaf	
			Uitgavedatum	28/11/2014

A.R.	I.R.	Nr + dj Artnr.	Naam Omschrijving	Omschrijving	Bedrag
40004	010000932	965 2013 050/380-01	Desmyter Tim Schadeloosstellingen tvv gemeente	Schade ongeval 24/8	1.350,50
	010000932	Subtotaal			1.350,50
40004	010000935	1359 2013 104/106-01	Callens Reiniging bvba Creditnota's en ristorno's gewone dienst	CN 30/11/2013	635,98
	010000935	Subtotaal			635,98
40004	010124001	2 2011 124/164-01	Vrije School Wielsbeke Verhuring van onroerende goederen aan overheidsinstellingen	Erfpacht 2011	2.107,09
	010124001	Subtotaal			2.107,09
40004		Subtotaal			184.675,19
41204	002120007	2194 2013 040/372-01	FOD Financiën Aanvullende belasting op de personenbelasting	saldo 2013	189.295,07
	002120007	Subtotaal			189.295,07
41204	002190068	2195 2013 040/373-01	MINISTERIE VAN DE VLAAMSE GEME Aanvullende belasting op de belasting op motorrijtuigen	saldo 2013	24.244,48
41204	002190068	2196 2013 040/371-01	MINISTERIE VAN DE VLAAMSE GEME Aanvullende belasting op de onroerende voorheffing	saldo 2013	929.947,26
	002190068	Subtotaal			954.191,74
41204		Subtotaal			1.143.486,81
41302	002100871	1290 2013 878/465-01	FOD Defensie Toelage onderhoud militaire graven	Onderh.mil.graven'13	62,36
	002100871	Subtotaal			62,36
41302	002190068	2201 2013 021/466-01	MINISTERIE VAN DE VLAAMSE GEME Gemeentefonds	saldo 2013	62.455,06
	002190068	Subtotaal			62.455,06
41302	002190153	705 2012 767/485-48	PROVINCIEBESTUUR WEST-VLAANDER Impala: interbibliotheccair leenverkeer	IBL-tussenkomst 2012	3.094,00
	002190153	Subtotaal			3.094,00
41302		Subtotaal			65.611,42

OPENSTAANDE RECHTEN 31/12/2013

Controleparaaf

Uitgavedatum

28/11/2014

A.R.	I.R.	Nr + dj Artnr.	Naam Omschrijving	Omschrijving	Bedrag
41303	002190132	2197 2013 010/961-54	KBC Openbare leningen	saldo 2013	338.418,27
	002190132	Subtotaal			338.418,27
41303		Subtotaal			338.418,27
41600	002141600	300 2008	verkoop patrimoniumgoederen	Bouwwaarborgen en wa	-50,00
41600	002141600	300 2009	verkoop patrimoniumgoederen	Ontvangen waarborgen	124,00
41600	002141600	442 2009	verkoop patrimoniumgoederen	Ontvangen waarborgen	124,00
41600	002141600	524 2009	verkoop patrimoniumgoederen	Ontvangen waarborgen	65,72
41600	002141600	1114 2009	verkoop patrimoniumgoederen	Ontvangen waarborgen	62,00
41600	002141600	218 2010	verkoop patrimoniumgoederen	Ontvangen waarborgen	365,69
41600	002141600	326 2010	verkoop patrimoniumgoederen	Ontvangen waarborgen	62,00
41600	002141600	663 2010	verkoop patrimoniumgoederen	Ontvangen waarborgen	247,89
41600	002141600	734 2010	verkoop patrimoniumgoederen	Ontvangen waarborgen	247,89
41600	002141600	80 2011	verkoop patrimoniumgoederen	Ontvangen waarborgen	62,00
41600	002141600	86 2011	verkoop patrimoniumgoederen	Ontvangen waarborgen	111,60
41600	002141600	91 2011	verkoop patrimoniumgoederen	Ontvangen waarborgen	74,40
41600	002141600	98 2011	verkoop patrimoniumgoederen	Ontvangen waarborgen	247,89
41600	002141600	257 2011	verkoop patrimoniumgoederen	Ontvangen waarborgen	186,00
41600	002141600	317 2011	verkoop patrimoniumgoederen	Ontvangen waarborgen	3.578,84
41600	002141600	330 2011	verkoop patrimoniumgoederen	Ontvangen waarborgen	1.462,76
41600	002141600	331 2011	verkoop patrimoniumgoederen	Ontvangen waarborgen	-495,78
41600	002141600	344 2011	verkoop patrimoniumgoederen	Diverse verrichtinge	1.556,90
41600	002141600	345 2011	verkoop patrimoniumgoederen	Diverse verrichtinge	-1.470,50
41600	002141600	92 2012	verkoop patrimoniumgoederen	Ontvangen waarborgen	96,72
41600	002141600	128 2012	verkoop patrimoniumgoederen	Diverse verrichtinge	126,50
41600	002141600	129 2012	verkoop patrimoniumgoederen	Diverse verrichtinge	-126,50
41600	002141600	284 2012	verkoop patrimoniumgoederen	Ontvangen waarborgen	247,89
41600	002141600	1682 2012	verkoop patrimoniumgoederen	Diverse verrichtinge	4,50
41600	002141600	447 2013	verkoop patrimoniumgoederen	facturen januari alf	62,00
41600	002141600	457 2013	verkoop patrimoniumgoederen	Ontvangen waarborgen	62,00
41600	002141600	502 2013	verkoop patrimoniumgoederen	Diverse verrichtinge	54,25
41600	002141600	503 2013	verkoop patrimoniumgoederen	Diverse verrichtinge	-67,75
41600	002141600	515 2013	verkoop patrimoniumgoederen	Ontvangen waarborgen	62,00
41600	002141600	518 2013	verkoop patrimoniumgoederen	Diverse verrichtinge	206,55
41600	002141600	519 2013	verkoop patrimoniumgoederen	Diverse verrichtinge	-257,95
41600	002141600	530 2013	verkoop patrimoniumgoederen	Ontvangen waarborgen	247,89
41600	002141600	550 2013	verkoop patrimoniumgoederen	Diverse verrichtinge	32,45
41600	002141600	551 2013	verkoop patrimoniumgoederen	Diverse verrichtinge	-18,95
41600	002141600	1046 2013	verkoop patrimoniumgoederen	Diverse verrichtinge	37,90
41600	002141600	1047 2013	verkoop patrimoniumgoederen	Diverse verrichtinge	-37,90
41600	002141600	1381 2013	verkoop patrimoniumgoederen	Diverse verrichtinge	1.783,00
41600	002141600	1382 2013	verkoop patrimoniumgoederen	Diverse verrichtinge	-1.743,10
41600	002141600	1393 2013	verkoop patrimoniumgoederen	Ontvangen waarborgen	516,39
41600	002141600	1400 2013	verkoop patrimoniumgoederen	Diverse verrichtinge	255,65

OPENSTAANDE RECHTEN 31/12/2013

Controleparaaf

Uitgavedatum

28/11/2014

A.R.	I.R.	Nr + dj Artnr.	Naam Omschrijving	Omschrijving	Bedrag
41600	002141600	1401 2013	verkoop patrimoniumgoederen	Diverse verrichtinge	-295,65
41600	002141600	1411 2013	verkoop patrimoniumgoederen	Diverse verrichtinge	1.649,65
41600	002141600	1412 2013	verkoop patrimoniumgoederen	Diverse verrichtinge	-1.461,80
41600	002141600	1425 2013	verkoop patrimoniumgoederen	Ontvangen waarborgen	835,88
41600	002141600	1470 2013	verkoop patrimoniumgoederen	Ontvangen waarborgen	62,00
	002141600	Subtotaal			8.896,92
41600		Subtotaal			8.896,92
		Algemeen totaal			3.691.711,88

Gemeente Wielsbeke	N.I.S. nr : 37017	Bestuur : 01	Pagina nr.	1
OPENSTAANDE AANREKENINGEN 31/12/2013			Controleparaaf	
			Uitgavedatum	28/11/2014

A.R.	I.R.	Nr + dj Artnr.	Naam Omschrijving	Omschrijving	Bedrag
43511	002101144	7109 2013 010/911-01	DEXIA BANK NV	31/12 Periodieke aflossing van leningen ten laste van de gemeente	228.445,77
	002101144	Subtotaal			228.445,77
43511		Subtotaal			228.445,77
43611	002101144	7108 2013 010/211-01	DEXIA BANK NV	31/12 Financiële kosten van leningen ten laste van de gemeente	27.607,66
	002101144	Subtotaal			27.607,66
43611		Subtotaal			27.607,66
46502	002190049	7191 2013 000/415-02	R.S.Z. PROV. EN PLAATSEL. OVER	vakbondspremie Tussenkomst in vakbondpremies	4.375,70
	002190049	Subtotaal			4.375,70
46502		Subtotaal			4.375,70
		Algemeen totaal			260.429,13



BALANS PER 31/12/2013

Eindbalans

Dienstjaar : 2013

Blz. : 1

A C T I V A

P A S S I V A

V A S T E A C T I V A

E I G E N V E R M O G E N

I.	IMMATERIELE VASTE ACTIVA		I'.	KAPITAAL	7.985.131,48
II.	ONROEREND EN ROEREND PATRIMONIUM	53.978.424,34	II'.	GEKAPITALISEERDE RESULTATEN	22.622.488,85
	A. Niet bebouwde gronden en terreinen	5.769.365,77			
	B. Gebouwen en hun gronden	12.881.228,59			
	C. Wegen	16.312.928,81			
	D. Kunstwerken	101,31			
	E. Waterlopen en waterbekkens	1.068.407,52			
	F. Meubilair en materieel	626.046,71			
	G. Divers roerend patrimonium				
	H. Vaste activa in uitvoering	17.319.301,79			
	I. Goederen verkregen door erfpacht	1.043,84			
	J. Goederen verkregen door leasing				
III.	TOEGESTANE INVESTERINGSSUBSIDIES	1.509.004,52	III'.	OVERGEDRAGEN RESULTATEN	1.140.861,54
	A. Aan privé-ondernemingen	116.920,39		a. Van vorige dienstjaren	
	B. Aan gezinnen en V.Z.W.'s			b. Van voorgaand dienstjaar	
	C. Aan de hogere overheden			c. Eigen dienstjaar	1.140.861,54
	D. Aan andere overheidsinstellingen	1.392.084,13			
IV.	TOEGESTANE LENINGEN EN SUBSIDIEBELOFTEN	1.949.370,51	IV'.	RESERVES	256.789,12
	A. Te ontvangen van overheidsinstellingen	1.447.138,81		a. Gewoon reservefonds	219.450,00
	B. Toegestaan door de gemeente	502.231,70		b. Buitengewoon reservefonds	37.339,12
V.	ANDERE FINANCIËLE VASTE ACTIVA	2.283.021,94	V'.	SUBSIDIES, GIFTEN EN LEGATEN	6.571.290,74
	A. Deelnemingen	2.283.021,94		a. Giften en legaten van ondernemingen	497.492,50
	B. Waarborgen op meer dan een jaar			b. Giften en legaten van gezinnen	184.308,08
				c. Subsidies van de hogere overheden	3.386.543,88
				d. Subsidies van andere overheidsinstellingen	2.502.946,28
V L O T T E N D E A C T I V A			VOORZIENINGEN VOOR RISICO'S EN KOSTEN		
VI.	VOORRADEN		VI'.	VOORZIENINGEN VOOR RISICO'S EN KOSTEN	
			S C H U L D E N		
VII.	REKENINGEN VAN DERDEN, VORDERINGEN OP TEN HOOGSTE EEN JAAR	3.023.258,51	VII'.	SCHULDEN OP MEER DAN EEN JAAR	31.283.694,28
	A. Debiteuren	658.657,35		a. Leningen ten laste van de gemeente	6.283.694,28
	B. Overige vorderingen			b. Leningen ten laste van hogere overheden	
	1. Belastingen en taksen	1.143.486,81		c. Leningen aangegaan voor derden	
	2. Te ontvangen subsidies en leningen	404.029,69		d. Leasingschulden	
	3. Terug te vorderen intresten			e. Openbare leningen	25.000.000,00
	4. Diverse vorderingen	817.084,66		f. Diverse schulden	
	C. Terugvordering van aflossingen			g. Ontvangen borgtochten	
	D. Terugvordering van kredieten				
VIII.	BEWERKINGEN VOOR DERDEN		VIII'.	SCHULDEN DIE BINNEN HET JAAR VERVALLEN	1.632.565,92
				a. Leningen	
				1. Aflossingen van leningen	1.310.224,79
				2. Te betalen intresten van leningen	27.607,66
				3. Schulden in rekening-courant	
				b. Leveranciers	

Eindbalans

Dienstjaar : 2013

Blz. : 2

			c. Schulden betr. belastingen, salarissen en sociale lasten	175.774,25
			d. Diverse schuldeisers	118.959,22
IX.	FINANCIELE REKENINGEN	8.753.613,43		
	A. Geldbeleggingen	5.282.847,76	IX'. BEWERKINGEN VOOR DERDEN	
	B. Financiële rekeningen	4.174.029,88		
	C. Betalingen in uitvoering en overboekinge	-703.264,21		
X.	OVERLOPENDE REKENINGEN	-3.871,32	X'. OVERLOPENDE REKENINGEN	
	TOTAAL ACTIEF	71.492.821,93	TOTAAL PASSIEF	71.492.821,93

Eindbalans

Dienstjaar : 2013

Blz. : 1

A C T I V A		P A S S I V A		
V A S T E A C T I V A		E I G E N V E R M O G E N		
I.	IMMATERIELE VASTE ACTIVA		I'. KAPITAAL	7.985.131
II.	ONROEREND EN ROEREND PATRIMONIUM	53.978.424	II'. GEKAPITALISEERDE RESULTATEN	22.622.489
	A. Niet bebouwde gronden en terreinen	5.769.366		
	B. Gebouwen en hun gronden	12.881.229		
	C. Wegen	16.312.929		
	D. Kunstwerken	101		
	E. Waterlopen en waterbekkens	1.068.408		
	F. Meubilair en materieel	626.047		
	G. Divers roerend patrimonium			
	H. Vaste activa in uitvoering	17.319.302		
	I. Goederen verkregen door erfpacht	1.044		
	J. Goederen verkregen door leasing			
III.	TOEGESTANE INVESTERINGSSUBSIDIES	1.509.005	III'. OVERGEDRAGEN RESULTATEN	1.140.862
	A. Aan privé-ondernemingen	116.920	a. Van vorige dienstjaren	
	B. Aan gezinnen en V.Z.W.'s		b. Van voorgaand dienstjaar	
	C. Aan de hogere overheden		c. Eigen dienstjaar	1.140.862
	D. Aan andere overheidsinstellingen	1.392.084		
IV.	TOEGESTANE LENINGEN EN SUBSIDIEBELOFTEN	1.949.371	IV'. RESERVES	256.789
	A. Te ontvangen van overheidsinstellingen	1.447.139	a. Gewoon reservefonds	219.450
	B. Toegestaan door de gemeente	502.232	b. Buitengewoon reservefonds	37.339
V.	ANDERE FINANCIËLE VASTE ACTIVA	2.283.022	V'. SUBSIDIES, GIFTEN EN LEGATEN	6.571.291
	A. Deelnemingen	2.283.022	a. Giften en legaten van ondernemingen	497.493
	B. Waarborgen op meer dan een jaar		b. Giften en legaten van gezinnen	184.308
			c. Subsidies van de hogere overheden	3.386.544
			d. Subsidies van andere overheidsinstellingen	2.502.946
V L O T T E N D E A C T I V A		VOORZIENINGEN VOOR RISICO'S EN KOSTEN		
VI.	VOORRADEN		VI'. VOORZIENINGEN VOOR RISICO'S EN KOSTEN	
		S C H U L D E N		
VII.	REKENINGEN VAN DERDEN, VORDERINGEN OP TEN HOOGSTE EEN JAAR	3.023.259	VII'. SCHULDEN OP MEER DAN EEN JAAR	31.283.694
	A. Debiteuren	658.657	a. Leningen ten laste van de gemeente	6.283.694
	B. Overige vorderingen		b. Leningen ten laste van hogere overheden	
	1. Belastingen en taksen	1.143.487	c. Leningen aangegaan voor derden	
	2. Te ontvangen subsidies en leningen	404.030	d. Leasingschulden	
	3. Terug te vorderen intresten		e. Openbare leningen	25.000.000
	4. Diverse vorderingen	817.085	f. Diverse schulden	
	C. Terugvordering van aflossingen		g. Ontvangen borgtochten	
	D. Terugvordering van kredieten			
VIII.	BEWERKINGEN VOOR DERDEN		VIII'. SCHULDEN DIE BINNEN HET JAAR VERVALLEN	1.632.566
			a. Leningen	
			1. Aflossingen van leningen	1.310.225
			2. Te betalen intresten van leningen	27.608
			3. Schulden in rekening-courant	
			b. Leveranciers	

Eindbalans

Dienstjaar : 2013

Blz. : 2

			c. Schulden betr. belastingen, salarissen en sociale lasten	175.774
			d. Diverse schuldeisers	118.959
IX.	FINANCIELE REKENINGEN	8.753.613		
	A. Geldbeleggingen	5.282.848	IX'. BEWERKINGEN VOOR DERDEN	
	B. Financiële rekeningen	4.174.030		
	C. Betalingen in uitvoering en overboekinge	-703.264		
X.	OVERLOPENDE REKENINGEN	-3.871	X'. OVERLOPENDE REKENINGEN	
	TOTAAL ACTIEF	71.492.822	TOTAAL PASSIEF	71.492.822



BALANSANALYSE

ANALYSE BALANS

Dienstjaar : 2013

Blz. : 1

	31/12/2013	%	01/01/2013	%	Verandering	%
A C T I V A						
V A S T E A C T I V A						
I. IMMATERIELE VASTE ACTIVA	0,00	0,00	3.194,40	0,00	-3.194,40	-100,00
II. ONROEREND EN ROEREND PATRIMONIUM	53.978.424,34	75,50	52.089.216,13	70,34	1.889.208,21	3,63
A. Niet bebouwde gronden en terreinen	5.769.365,77	8,07	5.753.786,54	7,77	15.579,23	0,27
B. Gebouwen en hun gronden	12.881.228,59	18,02	12.897.548,07	17,42	-16.319,48	-0,13
C. Wegen	16.312.928,81	22,82	16.654.121,28	22,49	-341.192,47	-2,05
D. Kunstwerken	101,31	0,00	104,38	0,00	-3,07	-2,94
E. Waterlopen en waterbekkens	1.068.407,52	1,49	1.078.766,99	1,46	-10.359,47	-0,96
F. Meubilair en materieel	626.046,71	0,88	643.515,73	0,87	-17.469,02	-2,71
G. Divers roerend patrimonium	0,00	0,00	0,00	0,00	0,00	0,00
H. Vaste activa in uitvoering	17.319.301,79	24,23	15.060.297,67	20,34	2.259.004,12	15,00
I. Goederen verkregen door erfpacht	1.043,84	0,00	1.075,47	0,00	-31,63	-2,94
J. Goederen verkregen door leasing	0,00	0,00	0,00	0,00	0,00	0,00
III. TOEGESTANE INVESTERINGSSUBSIDIES	1.509.004,52	2,11	293.947,08	0,40	1.215.057,44	413,36
A. Aan privé-ondernemingen	116.920,39	0,16	141.561,17	0,19	-24.640,78	-17,41
B. Aan gezinnen en V.Z.W.'s	0,00	0,00	0,00	0,00	0,00	0,00
C. Aan de hogere overheden	0,00	0,00	0,00	0,00	0,00	0,00
D. Aan andere overheidsinstellingen	1.392.084,13	1,95	152.385,91	0,21	1.239.698,22	813,53
IV. TOEGESTANE LENINGEN EN SUBSIDIEBELOFTEN	1.949.370,51	2,73	1.949.370,51	2,63	0,00	0,00
A. Te ontvangen van overheidsinstellingen	1.447.138,81	2,02	1.447.138,81	1,95	0,00	0,00
B. Toegestaan door de gemeente	502.231,70	0,70	502.231,70	0,68	0,00	0,00
V. ANDERE FINANCIËLE VASTE ACTIVA	2.283.021,94	3,19	2.283.021,94	3,08	0,00	0,00
A. Deelnemingen	2.283.021,94	3,19	2.283.021,94	3,08	0,00	0,00
B. Waarborgen op meer dan een jaar	0,00	0,00	0,00	0,00	0,00	0,00
V L O T T E N D E A C T I V A						
VI. VOORRADEN	0,00	0,00	0,00	0,00	0,00	0,00
VII. REKENINGEN VAN DERDEN, VORDERINGEN OP TEN HOOGSTE EEN JAAR	3.023.258,51	4,23	7.160.008,67	9,67	-4.136.750,16	-57,78
A. Debiteuren	658.657,35	0,92	1.155.706,17	1,56	-497.048,82	-43,01
B. Overige vorderingen						
1. Belastingen en taksen	1.143.486,81	1,60	310.263,68	0,42	833.223,13	268,55
2. Te ontvangen subsidies en leningen	404.029,69	0,57	4.819.636,93	6,51	-4.415.607,24	-91,62
3. Terug te vorderen intresten	0,00	0,00	143.275,60	0,19	-143.275,60	-100,00
4. Diverse vorderingen	817.084,66	1,14	655.905,31	0,89	161.179,35	24,57
C. Terugvordering van aflossingen	0,00	0,00	75.220,98	0,10	-75.220,98	-100,00
D. Terugvordering van kredieten	0,00	0,00	0,00	0,00	0,00	0,00
VIII. BEWERKINGEN VOOR DERDEN						

ANALYSE BALANS

Dienstjaar : 2013

Blz. 4 2

	31/12/2013	%	01/01/2013	%	Verandering	%
IX. FINANCIELE REKENINGEN	8.753.613,43	12,24	10.279.384,37	13,88	-1.525.770,94	-14,84
A. Geldbeleggingen	5.282.847,76	7,39	7.606.671,25	10,27	-2.323.823,49	-30,55
B. Financiële rekeningen	4.174.029,88	5,84	3.424.645,14	4,62	749.384,74	21,88
C. Betalingen in uitvoering en overboekinge	-703.264,21	-0,98	-751.932,02	-1,02	48.667,81	-6,47
X. OVERLOPENDE REKENINGEN	-3.871,32	-0,01	-3.871,32	-0,01	0,00	0,00
TOTAAL ACTIEF	71.492.821,93	100,00	74.054.271,78	100,00	-2.561.449,85	-3,46

ANALYSE BALANS

Dienstjaar : 2013

Blz. : 3

	31/12/2013	%	01/01/2013	%	Verandering	%
P A S S I V A						
E I G E N V E R M O G E N						
I'. KAPITAAL	7.985.131,48	11,17	7.985.131,48	10,78	0,00	0,00
II'. GEKAPITALISEERDE RESULTATEN	22.622.488,85	31,64	26.236.653,40	35,43	-3.614.164,55	-13,78
III'. OVERGEDRAGEN RESULTATEN	1.140.861,54	1,60	-3.614.164,55	-4,88	4.755.026,09	-131,57
a. Van vorige dienstjaren	0,00	0,00	-2.322.586,19	-3,14	2.322.586,19	-100,00
b. Van voorgaand dienstjaar	0,00	0,00	-1.291.578,36	-1,74	1.291.578,36	-100,00
c. Eigen dienstjaar	1.140.861,54	1,60	0,00	0,00	1.140.861,54	0,00
IV'. RESERVES	256.789,12	0,36	256.789,12	0,35	0,00	0,00
a. Gewoon reservefonds	219.450,00	0,31	219.450,00	0,30	0,00	0,00
b. Buitengewoon reservefonds	37.339,12	0,05	37.339,12	0,05	0,00	0,00
V'. SUBSIDIES, GIFTEN EN LEGATEN	6.571.290,74	9,19	6.701.165,86	9,05	-129.875,12	-1,94
a. Giften en legaten van ondernemingen	497.492,50	0,70	499.270,99	0,67	-1.778,49	-0,36
b. Giften en legaten van gezinnen	184.308,08	0,26	188.912,34	0,26	-4.604,26	-2,44
c. Subsidies van de hogere overheden	3.386.543,88	4,74	3.502.874,29	4,73	-116.330,41	-3,32
d. Subsidies van andere overheidsinstellingen	2.502.946,28	3,50	2.510.108,24	3,39	-7.161,96	-0,29
VOORZIENINGEN VOOR RISICO'S EN KOSTEN						
VI'. VOORZIENINGEN VOOR RISICO'S EN KOSTEN	0,00	0,00	0,00	0,00	0,00	0,00
S C H U L D E N						
VII'. SCHULDEN OP MEER DAN EEN JAAR	31.283.694,28	43,76	33.957.579,04	45,85	-2.673.884,76	-7,87
a. Leningen ten laste van de gemeente	6.283.694,28	8,79	10.284.477,77	13,89	-4.000.783,49	-38,90
b. Leningen ten laste van hogere overheden	0,00	0,00	0,00	0,00	0,00	0,00
c. Leningen aangegaan voor derden	0,00	0,00	0,00	0,00	0,00	0,00
d. Leasingschulden	0,00	0,00	0,00	0,00	0,00	0,00
e. Openbare leningen	25.000.000,00	34,97	23.673.101,27	31,97	1.326.898,73	5,61
f. Diverse schulden	0,00	0,00	0,00	0,00	0,00	0,00
g. Ontvangen borgtochten	0,00	0,00	0,00	0,00	0,00	0,00
VIII'. SCHULDEN DIE BINNEN HET JAAR VERVALLEN	1.632.565,92	2,28	2.328.554,54	3,14	-695.988,62	-29,89
a. Leningen						

ANALYSE BALANS

Dienstjaar : 2013

Blz. : 4

	31/12/2013	%	01/01/2013	%	Verandering	%
1. Aflossingen van leningen	1.310.224,79	1,83	1.251.806,28	1,69	58.418,51	4,67
2. Te betalen intresten van leningen	27.607,66	0,04	36.510,23	0,05	-8.902,57	-24,38
3. Schulden in rekening-courant	0,00	0,00	0,00	0,00	0,00	0,00
b. Leveranciers	0,00	0,00	16.183,28	0,02	-16.183,28	-100,00
c. Schulden betr. belastingen, salarissen en sociale lasten	175.774,25	0,25	916.281,28	1,24	-740.507,03	-80,82
d. Diverse schuldeisers	118.959,22	0,17	107.773,47	0,15	11.185,75	10,38
IX'. BEWERKINGEN VOOR DERDEN	0,00	0,00	86.703,44	0,12	-86.703,44	-100,00
X'. OVERLOPENDE REKENINGEN	0,00	0,00	115.859,45	0,16	-115.859,45	-100,00
TOTAAL PASSIEF	71.492.821,93	100,00	74.054.271,78	100,00	-2.561.449,85	-3,46

ANALYSE BALANS

Dienstjaar : 2013

Blz. : 1

	31/12/2013	%	01/01/2013	%	Verandering	%
A C T I V A						
V A S T E A C T I V A						
I. IMMATERIELE VASTE ACTIVA	0	0,00	3.194	0,00	-3.194	-100,00
II. ONROEREND EN ROEREND PATRIMONIUM	53.978.424	75,50	52.089.216	70,34	1.889.208	3,63
A. Niet bebouwde gronden en terreinen	5.769.366	8,07	5.753.787	7,77	15.579	0,27
B. Gebouwen en hun gronden	12.881.229	18,02	12.897.548	17,42	-16.319	-0,13
C. Wegen	16.312.929	22,82	16.654.121	22,49	-341.192	-2,05
D. Kunstwerken	101	0,00	104	0,00	-3	-2,94
E. Waterlopen en waterbekkens	1.068.408	1,49	1.078.767	1,46	-10.359	-0,96
F. Meubilair en materieel	626.047	0,88	643.516	0,87	-17.469	-2,71
G. Divers roerend patrimonium	0	0,00	0	0,00	0	0,00
H. Vaste activa in uitvoering	17.319.302	24,23	15.060.298	20,34	2.259.004	15,00
I. Goederen verkregen door erfpacht	1.044	0,00	1.075	0,00	-32	-2,94
J. Goederen verkregen door leasing	0	0,00	0	0,00	0	0,00
III. TOEGESTANE INVESTERINGSSUBSIDIES	1.509.005	2,11	293.947	0,40	1.215.057	413,36
A. Aan privé-ondernemingen	116.920	0,16	141.561	0,19	-24.641	-17,41
B. Aan gezinnen en V.Z.W.'s	0	0,00	0	0,00	0	0,00
C. Aan de hogere overheden	0	0,00	0	0,00	0	0,00
D. Aan andere overheidsinstellingen	1.392.084	1,95	152.386	0,21	1.239.698	813,53
IV. TOEGESTANE LENINGEN EN SUBSIDIEBELOFTEN	1.949.371	2,73	1.949.371	2,63	0	0,00
A. Te ontvangen van overheidsinstellingen	1.447.139	2,02	1.447.139	1,95	0	0,00
B. Toegestaan door de gemeente	502.232	0,70	502.232	0,68	0	0,00
V. ANDERE FINANCIËLE VASTE ACTIVA	2.283.022	3,19	2.283.022	3,08	0	0,00
A. Deelnemingen	2.283.022	3,19	2.283.022	3,08	0	0,00
B. Waarborgen op meer dan een jaar	0	0,00	0	0,00	0	0,00
V L O T T E N D E A C T I V A						
VI. VOORRADEN	0	0,00	0	0,00	0	0,00
VII. REKENINGEN VAN DERDEN, VORDERINGEN OP TEN HOOGSTE EEN JAAR	3.023.259	4,23	7.160.009	9,67	-4.136.750	-57,78
A. Debiteuren	658.657	0,92	1.155.706	1,56	-497.049	-43,01
B. Overige vorderingen						
1. Belastingen en taksen	1.143.487	1,60	310.264	0,42	833.223	268,55
2. Te ontvangen subsidies en leningen	404.030	0,57	4.819.637	6,51	-4.415.607	-91,62
3. Terug te vorderen intresten	0	0,00	143.276	0,19	-143.276	-100,00
4. Diverse vorderingen	817.085	1,14	655.905	0,89	161.179	24,57
C. Terugvordering van aflossingen	0	0,00	75.221	0,10	-75.221	-100,00
D. Terugvordering van kredieten	0	0,00	0	0,00	0	0,00
VIII. BEWERKINGEN VOOR DERDEN						

ANALYSE BALANS

Dienstjaar : 2013

Blz. : 2

	31/12/2013	%	01/01/2013	%	Verandering	%
IX. FINANCIELE REKENINGEN	8.753.613	12,24	10.279.384	13,88	-1.525.771	-14,84
A. Geldbeleggingen	5.282.848	7,39	7.606.671	10,27	-2.323.823	-30,55
B. Financiële rekeningen	4.174.030	5,84	3.424.645	4,62	749.385	21,88
C. Betalingen in uitvoering en overboekinge	-703.264	-0,98	-751.932	-1,02	48.668	-6,47
X. OVERLOPENDE REKENINGEN	-3.871	-0,01	-3.871	-0,01	0	0,00
TOTAAL ACTIEF	71.492.822	100,00	74.054.272	100,00	-2.561.450	-3,46

ANALYSE BALANS

Dienstjaar : 2013

Blz. : 3

	31/12/2013	%	01/01/2013	%	Verandering	%
P A S S I V A						
E I G E N V E R M O G E N						
I'. KAPITAAL	7.985.131	11,17	7.985.131	10,78	0	0,00
II'. GEKAPITALISEERDE RESULTATEN	22.622.489	31,64	26.236.653	35,43	-3.614.165	-13,78
III'. OVERGEDRAGEN RESULTATEN	1.140.862	1,60	-3.614.165	-4,88	4.755.026	-131,57
a. Van vorige dienstjaren	0	0,00	-2.322.586	-3,14	2.322.586	-100,00
b. Van voorgaand dienstjaar	0	0,00	-1.291.578	-1,74	1.291.578	-100,00
c. Eigen dienstjaar	1.140.862	1,60	0	0,00	1.140.862	0,00
IV'. RESERVES	256.789	0,36	256.789	0,35	0	0,00
a. Gewoon reservefonds	219.450	0,31	219.450	0,30	0	0,00
b. Buitengewoon reservefonds	37.339	0,05	37.339	0,05	0	0,00
V'. SUBSIDIES, GIFTEN EN LEGATEN	6.571.291	9,19	6.701.166	9,05	-129.875	-1,94
a. Giften en legaten van ondernemingen	497.493	0,70	499.271	0,67	-1.778	-0,36
b. Giften en legaten van gezinnen	184.308	0,26	188.912	0,26	-4.604	-2,44
c. Subsidies van de hogere overheden	3.386.544	4,74	3.502.874	4,73	-116.330	-3,32
d. Subsidies van andere overheidsinstellingen	2.502.946	3,50	2.510.108	3,39	-7.162	-0,29
VOORZIENINGEN VOOR RISICO'S EN KOSTEN						
VI'. VOORZIENINGEN VOOR RISICO'S EN KOSTEN	0	0,00	0	0,00	0	0,00
S C H U L D E N						
VII'. SCHULDEN OP MEER DAN EEN JAAR	31.283.694	43,76	33.957.579	45,85	-2.673.885	-7,87
a. Leningen ten laste van de gemeente	6.283.694	8,79	10.284.478	13,89	-4.000.783	-38,90
b. Leningen ten laste van hogere overheden	0	0,00	0	0,00	0	0,00
c. Leningen aangegaan voor derden	0	0,00	0	0,00	0	0,00
d. Leasingschulden	0	0,00	0	0,00	0	0,00
e. Openbare leningen	25.000.000	34,97	23.673.101	31,97	1.326.899	5,61
f. Diverse schulden	0	0,00	0	0,00	0	0,00
g. Ontvangen borgtochten	0	0,00	0	0,00	0	0,00
VIII'. SCHULDEN DIE BINNEN HET JAAR VERVALLEN	1.632.566	2,28	2.328.555	3,14	-695.989	-29,89
a. Leningen						

ANALYSE BALANS

Dienstjaar : 2013

Blz. : 4

	31/12/2013	%	01/01/2013	%	Verandering	%
1. Aflossingen van leningen	1.310.225	1,83	1.251.806	1,69	58.419	4,67
2. Te betalen intresten van leningen	27.608	0,04	36.510	0,05	-8.903	-24,38
3. Schulden in rekening-courant	0	0,00	0	0,00	0	0,00
b. Leveranciers	0	0,00	16.183	0,02	-16.183	-100,00
c. Schulden betr. belastingen, salarissen en sociale lasten	175.774	0,25	916.281	1,24	-740.507	-80,82
d. Diverse schuldeisers	118.959	0,17	107.773	0,15	11.186	10,38
IX'. BEWERKINGEN VOOR DERDEN	0	0,00	86.703	0,12	-86.703	-100,00
X'. OVERLOPENDE REKENINGEN	0	0,00	115.859	0,16	-115.859	-100,00
TOTAAL PASSIEF	71.492.822	100,00	74.054.272	100,00	-2.561.450	-3,46



RESULTATENREKENING

R E S U L T A T E N R E K E N I N G

Dienstjaar : 2013

Blz. : 1

KOSTEN		OPBRENGSTEN		
DEBET		CREDIT		
I.	COURANTE KOSTEN	11.527.001,23	I'. COURANTE OPBRENGSTEN	12.647.514,75
	A. Aankopen van goederen	512.436,28	a. Opbrengsten van fiscaliteit	8.409.308,44
	B. Exploitatiediensten en -goederen	2.456.448,63	b. Exploitatieopbrengsten	1.663.716,03
	C. Personeelskosten	3.352.763,33	c. Ontvangen uitbatingstoelagen	2.093.726,04
	D. Toegestane werkingssubsidies	3.132.327,95	d. Terugvorderingen van aflossingen van en kredieten	
	E. Aflossingen van leningen	1.040.357,83	e. Financiële opbrengsten	
	F. Financiële kosten :		1. Terugvorderingen van intresten	
	1. Intresten	644.232,59	2. Diverse financiële opbrengsten	480.764,24
	2. Diverse financiële kosten	384.527,64		
	3. Kosten van financieel beheer	3.906,98		
II.	SUBTOTAAL A	11.527.001,23	II'. SUBTOTAAL a	12.647.514,75
III.	Positief saldo (a - A)	1.120.513,52	III'. Negatief saldo (A - a)	
IV.	KOSTEN VOORTVLOEIEND UIT NORMALE SCHOMMELINGEN VAN DE BALANSWAARDEN, RECHTZETTINGEN, VOORZIENINGEN, OVERBOEKINGEN	1.505.063,17	IV'. OPBRENGSTEN VOORTVLOEIEND UIT NORMALE SCHOMMELINGEN VAN DE BALANSWAARDEN, RECHTZETTINGEN, OVERBOEKINGEN, INTERNE WERKEN	1.608.994,12
	A. Toevoegingen aan afschrijvingen	1.316.624,50	a. Meerwaarden	438.761,17
	B. Waardeverminderingen		b. Voorraadvermeerdering	
	C. Voorraadvermindering		c. Rechtzettingen van de rekeningen 64xxx	1.040.357,83
	D. Rechtzettingen van de rekeningen 74xxx		d. Verrekeningen van de ontvangen investeringstoelagen	129.875,12
	E. Voorzieningen voor risico's en kosten		e. Overboekingen tussen de diensten	
	F. Verrekeningen van toegestane investeringstoelagen	188.438,67	f. Interne werken	
	G. Overboekingen tussen diensten			
V.	SUBTOTAAL B	1.505.063,17	V'. SUBTOTAAL b	1.608.994,12
VI.	TOTAAL (A + B)	13.032.064,40	VI'. TOTAAL (a + b)	14.256.508,87
VII.	EXPLOITATIE-BONI (VI' - VI)	1.224.444,47	VII'. EXPLOITATIE-MALI (VI - VI')	
VIII.	UITZONDERLIJKE KOSTEN	252.906,27	VIII'. UITZONDERLIJKE OPBRENGSTEN	169.323,34
	A. Gewone dienst	252.906,27	a. Gewone dienst	133.425,34
	B. Buitengewone dienst		b. Buitengewone dienst	35.898,00
	C. Niet begrote uitzonderlijke lasten		c. Niet begrote uitzonderlijke opbrengsten	
IX.	TOEVOEGINGEN AAN RESERVES		IX'. AFNAME VAN DE RESERVES	
	A. Van de gewone dienst		a. Ten voordele van de gewone dienst	
	B. Van de buitengewone dienst		b. Ten voordele van de buitengewone dienst	
X.	SUBTOTAAL C (VIII + IX)	252.906,27	X'. SUBTOTAAL c (VIII' + IX')	169.323,34
XI.	Uitzonderlijk boni (X' - X)		XI'. Uitzonderlijk mali (X - X')	83.582,93
XII.	TOTAAL VAN DE KOSTEN (VI + X)	13.284.970,67	XII'. TOTAAL VAN DE OPBRENGSTEN (VI' + X')	14.425.832,21
XIII.	BONI VAN HET DIENSTJAAR (XII' - XII)	1.140.861,54	XIII'. MALI VAN HET DIENSTJAAR (XII - XII')	
XIV.	BESTEMMING BATIG RESULTAAT = XIII	1.224.444,47	XIV'. BESTEMMING NADELIG RESULTAAT = XIII'	83.582,93
	A. Over te dragen exploitatieboni	1.224.444,47	a. Over te dragen exploitatiemali	
	B. Over te dragen uitzonderlijk boni		b. Over te dragen uitzonderlijk mali	83.582,93

R E S U L T A T E N R E K E N I N G

Dienstjaar : 2013

Blz. : 2

XV. BALANSEVENWICHT (XIII - XIV = 0)

XV'. BALANSEVENWICHT (XIII' - XIV' = 0)

R E S U L T A T E N R E K E N I N G

Dienstjaar : 2013

Blz. : 1

KOSTEN		OPBRENGSTEN		
DEBET		CREDIT		
I.	COURANTE KOSTEN	11.527.001	I'. COURANTE OPBRENGSTEN	12.647.515
	A. Aankopen van goederen	512.436	a. Opbrengsten van fiscaliteit	8.409.308
	B. Exploitatiediensten en -goederen	2.456.449	b. Exploitatieopbrengsten	1.663.716
	C. Personeelskosten	3.352.763	c. Ontvangen uitbatingstoelagen	2.093.726
	D. Toegestane werkingssubsidies	3.132.328	d. Terugvorderingen van aflossingen van en kredieten	
	E. Aflossingen van leningen	1.040.358	e. Financiële opbrengsten	
	F. Financiële kosten :		1. Terugvorderingen van intresten	
	1. Intresten	644.233	2. Diverse financiële opbrengsten	480.764
	2. Diverse financiële kosten	384.528		
	3. Kosten van financieel beheer	3.907		
II.	SUBTOTAAL A	11.527.001	II'. SUBTOTAAL a	12.647.515
III.	Positief saldo (a - A)	1.120.514	III'. Negatief saldo (A - a)	
IV.	KOSTEN VOORTVLOEIEND UIT NORMALE SCHOMMELINGEN VAN DE BALANSWAARDEN, RECHTZETTINGEN, VOORZIENINGEN, OVERBOEKINGEN	1.505.063	IV'. OPBRENGSTEN VOORTVLOEIEND UIT NORMALE SCHOMMELINGEN VAN DE BALANSWAARDEN, RECHTZETTINGEN, OVERBOEKINGEN, INTERNE WERKEN	1.608.994
	A. Toevoegingen aan afschrijvingen	1.316.625	a. Meerwaarden	438.761
	B. Waardeverminderingen		b. Voorraadvermeerdering	
	C. Voorraadvermindering		c. Rechtzettingen van de rekeningen 64xxx	1.040.358
	D. Rechtzettingen van de rekeningen 74xxx		d. Verrekeningen van de ontvangen investeringstoelagen	129.875
	E. Voorzieningen voor risico's en kosten		e. Overboekingen tussen de diensten	
	F. Verrekeningen van toegestane investeringstoelagen	188.439	f. Interne werken	
	G. Overboekingen tussen diensten			
V.	SUBTOTAAL B	1.505.063	V'. SUBTOTAAL b	1.608.994
VI.	TOTAAL (A + B)	13.032.064	VI'. TOTAAL (a + b)	14.256.509
VII.	EXPLOITATIE-BONI (VI' - VI)	1.224.444	VII'. EXPLOITATIE-MALI (VI - VI')	
VIII.	UITZONDERLIJKE KOSTEN	252.906	VIII'. UITZONDERLIJKE OPBRENGSTEN	169.323
	A. Gewone dienst	252.906	a. Gewone dienst	133.425
	B. Buitengewone dienst		b. Buitengewone dienst	35.898
	C. Niet begrote uitzonderlijke lasten		c. Niet begrote uitzonderlijke opbrengsten	
IX.	TOEVOEGINGEN AAN RESERVES		IX'. AFNAME VAN DE RESERVES	
	A. Van de gewone dienst		a. Ten voordele van de gewone dienst	
	B. Van de buitengewone dienst		b. Ten voordele van de buitengewone dienst	
X.	SUBTOTAAL C (VIII + IX)	252.906	X'. SUBTOTAAL c (VIII' + IX')	169.323
XI.	Uitzonderlijk boni (X' - X)		XI'. Uitzonderlijk mali (X - X')	83.583
XII.	TOTAAL VAN DE KOSTEN (VI + X)	13.284.971	XII'. TOTAAL VAN DE OPBRENGSTEN (VI' + X')	14.425.832
XIII.	BONI VAN HET DIENSTJAAR (XII' - XII)	1.140.862	XIII'. MALI VAN HET DIENSTJAAR (XII - XII')	
XIV.	BESTEMMING BATIG RESULTAAT = XIII	1.224.444	XIV'. BESTEMMING NADELIG RESULTAAT = XIII'	83.583
	A. Over te dragen exploitatieboni	1.224.444	a. Over te dragen exploitatiemali	
	B. Over te dragen uitzonderlijk boni		b. Over te dragen uitzonderlijk mali	83.583

R E S U L T A T E N R E K E N I N G

Dienstjaar : 2013

Blz. : 2

XV. BALANSEVENWICHT (XIII - XIV = 0)

XV'. BALANSEVENWICHT (XIII' - XIV' = 0)



RESULTATENREKENING ANALYSE

ANALYSE RESULTATENREKENING

Dienstjaar : 2013

Blz. : 1

	31/12/2013	%	01/01/2013	%	Verandering	%
KOSTEN						
DEBET						
I. COURANTE KOSTEN	11.527.001,23	79,91	11.576.009,12	88,86	-49.007,89	-0,42
A. Aankopen van goederen	512.436,28	3,55	478.386,36	3,67	34.049,92	7,12
B. Exploitatiediensten en -goederen	2.456.448,63	17,03	2.174.931,86	16,70	281.516,77	12,94
C. Personeelskosten	3.352.763,33	23,24	4.023.086,23	30,88	-670.322,90	-16,66
D. Toegestane werkingssubsidies	3.132.327,95	21,71	2.927.118,15	22,47	205.209,80	7,01
E. Aflossingen van leningen	1.040.357,83	7,21	1.162.841,65	8,93	-122.483,82	-10,53
F. Financiële kosten :						
1. Interesten	644.232,59	4,47	442.922,12	3,40	201.310,47	45,45
2. Diverse financiële kosten	384.527,64	2,67	356.685,64	2,74	27.842,00	7,81
3. Kosten van financieel beheer	3.906,98	0,03	10.037,11	0,08	-6.130,13	-61,07
II. SUBTOTAAL A	11.527.001,23	79,91	11.576.009,12	88,86	-49.007,89	-0,42
III. Positief saldo (a - A)	1.120.513,52	7,77	0,00	0,00	1.120.513,52	0,00
IV. KOSTEN VOORTVLOEIEND UIT NORMALE SCHOMMELINGEN VAN DE BALANSWAARDEN, RECHT- ZETTINGEN, VOORZIENINGEN, OVERBOEKINGEN	1.505.063,17	10,43	1.420.719,35	10,91	84.343,82	5,94
A. Toevoegingen aan afschrijvingen	1.316.624,50	9,13	1.372.630,40	10,54	-56.005,90	-4,08
B. Waardeverminderingen	0,00	0,00	0,00	0,00	0,00	0,00
C. Voorraadvermindering	0,00	0,00	0,00	0,00	0,00	0,00
D. Rechtzettingen van de rekeningen 74xxx	0,00	0,00	0,00	0,00	0,00	0,00
E. Voorzieningen voor risico's en kosten	0,00	0,00	0,00	0,00	0,00	0,00
F. Verrekeningen van toegestane investe- ringstoelagen	188.438,67	1,31	48.088,95	0,37	140.349,72	291,85
G. Overboekingen tussen diensten						
V. SUBTOTAAL B	1.505.063,17	10,43	1.420.719,35	10,91	84.343,82	5,94
VI. TOTAAL (A + B)	13.032.064,40	90,34	12.996.728,47	99,77	35.335,93	0,27
VII. EXPLOITATIE-BONI (VI' - VI)	1.224.444,47	8,49	0,00	0,00	1.224.444,47	0,00
VIII. UITZONDERLIJKE KOSTEN	252.906,27	1,75	30.000,00	0,23	222.906,27	743,02
A. Gewone dienst	252.906,27	1,75	30.000,00	0,23	222.906,27	743,02
B. Buitengewone dienst	0,00	0,00	0,00	0,00	0,00	0,00
C. Niet begrote uitzonderlijke lasten	0,00	0,00	0,00	0,00	0,00	0,00
IX. TOEVOEGINGEN AAN RESERVES	0,00	0,00	0,00	0,00	0,00	0,00
A. Van de gewone dienst	0,00	0,00	0,00	0,00	0,00	0,00
B. Van de buitengewone dienst	0,00	0,00	0,00	0,00	0,00	0,00
X. SUBTOTAAL C (VIII + IX)	252.906,27	1,75	30.000,00	0,23	222.906,27	743,02
XI. Uitzonderlijk boni (X' - X)	0,00	0,00	83.186,24	0,64	-83.186,24	-100,00
XII. TOTAAL VAN DE KOSTEN (VI + X)	13.284.970,67	92,09	13.026.728,47	100,00	258.242,20	1,98
XIII. BONI VAN HET DIENSTJAAR (XII' - XII)	1.140.861,54	7,91	0,00	0,00	1.140.861,54	0,00

ANALYSE RESULTATENREKENING

Dienstjaar : 2013

Blz. : 2

	31/12/2013	%	01/01/2013	%	Verandering	%
XIV. BESTEMMING BATIG RESULTAAT = XIII	1.224.444,47	8,49	83.186,24	0,64	1.141.258,23	1.371,93
A. Over te dragen exploitatieboni	1.224.444,47	8,49	0,00	0,00	1.224.444,47	0,00
B. Over te dragen uitzonderlijk boni	0,00	0,00	83.186,24	0,64	-83.186,24	-100,00
XV. BALANSEVENWICHT (XIII - XIV = 0)	0,00	0,00	0,00	0,00	0,00	0,00

ANALYSE RESULTATENREKENING

Dienstjaar : 2013

Blz. : 3

	31/12/2013	%	01/01/2013	%	Verandering	%
OPBRENGSTEN						
CREDIT						
I'. COURANTE OPBRENGSTEN	12.647.514,75	87,67	9.992.934,09	76,71	2.654.580,66	26,56
a. Opbrengsten van fiscaliteit	8.409.308,44	58,29	5.757.372,39	44,20	2.651.936,05	46,06
b. Exploitatieopbrengsten	1.663.716,03	11,53	1.691.413,06	12,98	-27.697,03	-1,64
c. Ontvangen uitbatingstoelagen	2.093.726,04	14,51	2.037.679,48	15,64	56.046,56	2,75
d. Terugvorderingen van aflossingen van en kredieten	0,00	0,00	0,00	0,00	0,00	0,00
e. Financiële opbrengsten						
1. Terugvorderingen van intresten	0,00	0,00	0,00	0,00	0,00	0,00
2. Diverse financiële opbrengsten	480.764,24	3,33	506.469,16	3,89	-25.704,92	-5,08
II'. SUBTOTAAL a	12.647.514,75	87,67	9.992.934,09	76,71	2.654.580,66	26,56
III'. Negatief saldo (A - a)	0,00	0,00	1.583.075,03	12,15	-1.583.075,03	-100,00
IV'. OPBRENGSTEN VOORTVLOEIEND UIT NORMALE SCHOMMELINGEN VAN DE BALANSWAARDEN, RECHTZETTINGEN, OVERBOEKINGEN, INTERNE WERKEN	1.608.994,12	11,15	1.629.029,78	12,51	-20.035,66	-1,23
a. Meerwaarden	438.761,17	3,04	326.103,15	2,50	112.658,02	34,55
b. Voorraadvermeerdering	0,00	0,00	0,00	0,00	0,00	0,00
c. Rechtzettingen van de rekeningen 64xxx	1.040.357,83	7,21	1.162.841,65	8,93	-122.483,82	-10,53
d. Verrekeningen van de ontvangen investeringstoelagen	129.875,12	0,90	140.084,98	1,08	-10.209,86	-7,29
e. Overboekingen tussen de diensten						
f. Interne werken	0,00	0,00	0,00	0,00	0,00	0,00
V'. SUBTOTAAL b	1.608.994,12	11,15	1.629.029,78	12,51	-20.035,66	-1,23
VI'. TOTAAL (a + b)	14.256.508,87	98,83	11.621.963,87	89,22	2.634.545,00	22,67
VII'. EXPLOITATIE-MALI (VI - VI')	0,00	0,00	1.374.764,60	10,55	-1.374.764,60	-100,00
VIII'. UITZONDERLIJKE OPBRENGSTEN	169.323,34	1,17	113.186,24	0,87	56.137,10	49,60
a. Gewone dienst	133.425,34	0,92	113.186,24	0,87	20.239,10	17,88
b. Buitengewone dienst	35.898,00	0,25	0,00	0,00	35.898,00	0,00
c. Niet begrote uitzonderlijke opbrengsten	0,00	0,00	0,00	0,00	0,00	0,00
IX'. AFNAME VAN DE RESERVES	0,00	0,00	0,00	0,00	0,00	0,00
a. Ten voordele van de gewone dienst	0,00	0,00	0,00	0,00	0,00	0,00
b. Ten voordele van de buitengewone dienst	0,00	0,00	0,00	0,00	0,00	0,00
X'. SUBTOTAAL c (VIII' + IX')	169.323,34	1,17	113.186,24	0,87	56.137,10	49,60
XI'. Uitzonderlijk mali (X - X')	83.582,93	0,58	0,00	0,00	83.582,93	0,00
XII'. TOTAAL VAN DE OPBRENGSTEN (VI' + X')	14.425.832,21	100,00	11.735.150,11	90,09	2.690.682,10	22,93
XIII'. MALI VAN HET DIENSTJAAR (XII - XII')	0,00	0,00	1.291.578,36	9,91	-1.291.578,36	-100,00

ANALYSE RESULTATENREKENING

Dienstjaar : 2013

Blz. : 4

	31/12/2013	%	01/01/2013	%	Verandering	%
XIV'. BESTEMMING NADELIG RESULTAAT = XIII'	83.582,93	0,58	1.374.764,60	10,55	-1.291.181,67	-93,92
a. Over te dragen exploitatiemali	0,00	0,00	1.374.764,60	10,55	-1.374.764,60	-100,00
b. Over te dragen uitzonderlijk mali	83.582,93	0,58	0,00	0,00	83.582,93	0,00
XV'. BALANSEVENWICHT (XIII' - XIV' = 0)	0,00	0,00	0,00	0,00	0,00	0,00

ANALYSE RESULTATENREKENING

Dienstjaar : 2013

Blz. : 1

	31/12/2013	%	01/01/2013	%	Verandering	%
KOSTEN						
DEBET						
I. COURANTE KOSTEN	11.527.001	79,91	11.576.009	88,86	-49.008	-0,42
A. Aankopen van goederen	512.436	3,55	478.386	3,67	34.050	7,12
B. Exploitatiediensten en -goederen	2.456.449	17,03	2.174.932	16,70	281.517	12,94
C. Personeelskosten	3.352.763	23,24	4.023.086	30,88	-670.323	-16,66
D. Toegestane werkingssubsidies	3.132.328	21,71	2.927.118	22,47	205.210	7,01
E. Aflossingen van leningen	1.040.358	7,21	1.162.842	8,93	-122.484	-10,53
F. Financiële kosten :						
1. Intresten	644.233	4,47	442.922	3,40	201.310	45,45
2. Diverse financiële kosten	384.528	2,67	356.686	2,74	27.842	7,81
3. Kosten van financieel beheer	3.907	0,03	10.037	0,08	-6.130	-61,07
II. SUBTOTAAL A	11.527.001	79,91	11.576.009	88,86	-49.008	-0,42
III. Positief saldo (a - A)	1.120.514	7,77	0	0,00	1.120.514	0,00
IV. KOSTEN VOORTVLOEIEND UIT NORMALE SCHOMMELINGEN VAN DE BALANSWAARDEN, RECHT- ZETTINGEN, VOORZIENINGEN, OVERBOEKINGEN	1.505.063	10,43	1.420.719	10,91	84.344	5,94
A. Toevoegingen aan afschrijvingen	1.316.625	9,13	1.372.630	10,54	-56.006	-4,08
B. Waardeverminderingen	0	0,00	0	0,00	0	0,00
C. Voorraadvermindering	0	0,00	0	0,00	0	0,00
D. Rechtzettingen van de rekeningen 74xxx	0	0,00	0	0,00	0	0,00
E. Voorzieningen voor risico's en kosten	0	0,00	0	0,00	0	0,00
F. Verrekeningen van toegestane investe- ringstoelagen	188.439	1,31	48.089	0,37	140.350	291,85
G. Overboekingen tussen diensten						
V. SUBTOTAAL B	1.505.063	10,43	1.420.719	10,91	84.344	5,94
VI. TOTAAL (A + B)	13.032.064	90,34	12.996.728	99,77	35.336	0,27
VII. EXPLOITATIE-BONI (VI' - VI)	1.224.444	8,49	0	0,00	1.224.444	0,00
VIII. UITZONDERLIJKE KOSTEN	252.906	1,75	30.000	0,23	222.906	743,02
A. Gewone dienst	252.906	1,75	30.000	0,23	222.906	743,02
B. Buitengewone dienst	0	0,00	0	0,00	0	0,00
C. Niet begrote uitzonderlijke lasten	0	0,00	0	0,00	0	0,00
IX. TOEVOEGINGEN AAN RESERVES	0	0,00	0	0,00	0	0,00
A. Van de gewone dienst	0	0,00	0	0,00	0	0,00
B. Van de buitengewone dienst	0	0,00	0	0,00	0	0,00
X. SUBTOTAAL C (VIII + IX)	252.906	1,75	30.000	0,23	222.906	743,02
XI. Uitzonderlijk boni (X' - X)	0	0,00	83.186	0,64	-83.186	-100,00
XII. TOTAAL VAN DE KOSTEN (VI + X)	13.284.971	92,09	13.026.728	100,00	258.242	1,98
XIII. BONI VAN HET DIENSTJAAR (XII' - XII)	1.140.862	7,91	0	0,00	1.140.862	0,00

ANALYSE RESULTATENREKENING

Dienstjaar : 2013

Blz. : 2

	31/12/2013	%	01/01/2013	%	Verandering	%
XIV. BESTEMMING BATIG RESULTAAT = XIII	1.224.444	8,49	83.186	0,64	1.141.258	1.371,93
A. Over te dragen exploitatieboni	1.224.444	8,49	0	0,00	1.224.444	0,00
B. Over te dragen uitzonderlijk boni	0	0,00	83.186	0,64	-83.186	-100,00
XV. BALANSEVENWICHT (XIII - XIV = 0)	-83.583	-0,58	-83.186	-0,64	-397	0,48

ANALYSE RESULTATENREKENING

Dienstjaar : 2013

Blz. : 3

	31/12/2013	%	01/01/2013	%	Verandering	%
OPBRENGSTEN						
CREDIT						
I'. COURANTE OPBRENGSTEN	12.647.515	87,67	9.992.934	76,71	2.654.581	26,56
a. Opbrengsten van fiscaliteit	8.409.308	58,29	5.757.372	44,20	2.651.936	46,06
b. Exploitatieopbrengsten	1.663.716	11,53	1.691.413	12,98	-27.697	-1,64
c. Ontvangen uitbatingstoelagen	2.093.726	14,51	2.037.679	15,64	56.047	2,75
d. Terugvorderingen van aflossingen van en kredieten	0	0,00	0	0,00	0	0,00
e. Financiële opbrengsten						
1. Terugvorderingen van intresten	0	0,00	0	0,00	0	0,00
2. Diverse financiële opbrengsten	480.764	3,33	506.469	3,89	-25.705	-5,08
II'. SUBTOTAAL a	12.647.515	87,67	9.992.934	76,71	2.654.581	26,56
III'. Negatief saldo (A - a)	0	0,00	1.583.075	12,15	-1.583.075	-100,00
IV'. OPBRENGSTEN VOORTVLOEIEND UIT NORMALE SCHOMMELINGEN VAN DE BALANSWAARDEN, RECHTZETTINGEN, OVERBOEKINGEN, INTERNE WERKEN	1.608.994	11,15	1.629.030	12,51	-20.036	-1,23
a. Meerwaarden	438.761	3,04	326.103	2,50	112.658	34,55
b. Voorraadvermeerdering	0	0,00	0	0,00	0	0,00
c. Rechtzettingen van de rekeningen 64xxx	1.040.358	7,21	1.162.842	8,93	-122.484	-10,53
d. Verrekeningen van de ontvangen investeringstoelagen	129.875	0,90	140.085	1,08	-10.210	-7,29
e. Overboekingen tussen de diensten						
f. Interne werken	0	0,00	0	0,00	0	0,00
V'. SUBTOTAAL b	1.608.994	11,15	1.629.030	12,51	-20.036	-1,23
VI'. TOTAAL (a + b)	14.256.509	98,83	11.621.964	89,22	2.634.545	22,67
VII'. EXPLOITATIE-MALI (VI - VI')	0	0,00	1.374.765	10,55	-1.374.765	-100,00
VIII'. UITZONDERLIJKE OPBRENGSTEN	169.323	1,17	113.186	0,87	56.137	49,60
a. Gewone dienst	133.425	0,92	113.186	0,87	20.239	17,88
b. Buitengewone dienst	35.898	0,25	0	0,00	35.898	0,00
c. Niet begrote uitzonderlijke opbrengsten	0	0,00	0	0,00	0	0,00
IX'. AFNAME VAN DE RESERVES	0	0,00	0	0,00	0	0,00
a. Ten voordele van de gewone dienst	0	0,00	0	0,00	0	0,00
b. Ten voordele van de buitengewone dienst	0	0,00	0	0,00	0	0,00
X'. SUBTOTAAL c (VIII' + IX')	169.323	1,17	113.186	0,87	56.137	49,60
XI'. Uitzonderlijk mali (X - X')	83.583	0,58	0	0,00	83.583	0,00
XII'. TOTAAL VAN DE OPBRENGSTEN (VI' + X')	14.425.832	100,00	11.735.150	90,09	2.690.682	22,93
XIII'. MALI VAN HET DIENSTJAAR (XII - XII')	0	0,00	1.291.578	9,91	-1.291.578	-100,00

ANALYSE RESULTATENREKENING

Dienstjaar : 2013

Blz. : 4

	31/12/2013	%	01/01/2013	%	Verandering	%
XIV'. BESTEMMING NADELIG RESULTAAT = XIII'	83.583	0,58	1.374.765	10,55	-1.291.182	-93,92
a. Over te dragen exploitatiemali	0	0,00	1.374.765	10,55	-1.374.765	-100,00
b. Over te dragen uitzonderlijk mali	83.583	0,58	0	0,00	83.583	0,00
XV'. BALANSEVENWICHT (XIII' - XIV' = 0)	-83.583	-0,58	-83.186	-0,64	-397	0,48



TOELICHTING :

- Waarderingsregels
- Rechten en verplichtingen niet in balans (klasse 0)
- Mutatietabellen per aard van de (im)materiële vaste activa

1. Waardering van de beginwaarde

Behoudens afwijkende bijzondere waarderingsregels wordt elk vermogensbestanddeel gewaardeerd tegen de historische waarde of aanschaffingswaarde. Bij de aanschaffingswaarde zijn er drie onderscheiden zaken :

Ofwel is de aanschaffingswaarde de aanschaffingsprijs die naast de aankoopprijs ook de bijkomende kosten omvat zoals belastingen, vervoerskosten, registratierechten en/of installatiekosten

Ofwel is de aanschaffingswaarde de vervaardigingsprijs, die naast de aanschaffingskosten van de grondstoffen, verbruiksgoederen en hulpstoffen, de direct toewijsbare kosten en de indirecte kosten (waarvan een evenredig deel toerekenbaar is)

Ofwel is de aanschaffingswaarde de schenkingsprijs die in overeenstemming is met de prijs die op het ogenblik van de schenking of legaat voor de aankoop van het betrokken goed zou moeten betaald worden.

In afwijking van het voorgaand beginsel heeft het Ministerieel Besluit van 30 oktober 1990, gewijzigd bij het Ministerieel Besluit van 1 februari 1994 een aantal waarderingsregels voor de beginwaarde vooropgesteld specifiek voor het opstellen van de beginbalans en de waardering van het gemeentelijk patrimonium.

2. Waardecorrecties

De waarde van bepaalde vermogensbestanddelen wordt jaarlijks aangepast door het boeken van :

- Afschrijvingen
- Herwaarderingen
- Verrekeningen

2.1. Afschrijvingen

Afschrijvingen zijn waardecorrecties op (im)materiële vaste activa, waarvan de gebruiksduur beperkt is. De afschrijvingsduur is wettelijk vastgelegd door het Koninklijk Besluit van 24 mei 1994. De afschrijvingsduur stemt overeen met de normale gebruiksduur van de betreffende goederen. De investeringsuitgave wordt op deze manier gespreid in de tijd ongeacht de manier van financiering.

AARD VAN DE VASTE ACTIVA		AFSCHRIJVINGSDUUR
Nummer	Omschrijving	
I. IMMATERIËLE VASTE ACTIVA		
141	Plannen van aanleg, urbanisatieplannen en andere studies	5 jaar binnen het jaar
142	Opgegeven plannen en studies	
II. ONROEREND PATRIMONIUM		
<i>II.1. Niet-bebouwde gronden en terreinen</i>		
201	Landbouwgronden	nihil (*)
202	Niet-bebouwde bouwgronden	nihil (*)
203	Industrieterreinen	nihil (*)
205	Gronden van parken, tuinen, begraafplaatsen, sport- en speelpleinen	nihil (*)
206	Bosgronden en natuurreservaten	nihil (*)
207	Hout op stam	nihil (*)
208	Beplanting op gronden	nihil (*)
209	Andere terreinen	nihil (*)
	(*) Uitrusting, buitengewoon onderhoud en af te schrijven beplanting	max. 15 jaar
<i>II.2. Gebouwen en hun terreinen</i>		
211	Gronden van gebouwen	nihil (*)
212	Administratieve gebouwen	50 jaar (*)
213	Schoolgebouwen	50 jaar (*)
214	Industriële en exploitatiegebouwen	50 jaar (*)
215	Gebouwen voor sport, cultuur en eredienst	50 jaar (*)
218	Op de beginbalans niet gewaardeerde gebouwen zonder specifieke bestemming en monumenten	50 jaar (*)
219	Andere gebouwen	50 jaar (*)
	(*) Uitrusting, buitengewoon onderhoud	max. 15 jaar
<i>II.3. Wegennet</i>		
231	Terreinen van de wegen	nihil (*)
232	Grondwerken en verharding van de wegen	30 jaar(*)
233	Slijtlaag	5 jaar (*)
234	Toebehoren van wegen	30 jaar(*)
235	Riolen	30 jaar(*)
236	Waterleidingen	30 jaar(*)
237	Andere nutsleidingen	30 jaar(*)
238	Openbare verlichting	30 jaar(*)
239	Wegbeplanting	nihil (*)
	(*) Buitengewoon onderhoud en af te schrijven beplanting	max. 15 jaar
<i>II.4. Kunstwerken</i>		
241	Terreinen van kunstwerken	nihil (*)
242	Kunstwerken	50 jaar (*)
	(*) Buitengewoon onderhoud	max. 15 jaar
<i>II.5. Waterlopen en -bekkens</i>		
261	Terreinen van waterlopen en-bekkens	nihil (*)
262	Waterlopen en -bekkens	50 jaar (*)
	(*) Buitengewoon onderhoud	max. 15 jaar

AARD VAN DE VASTE ACTIVA		AFSCHRIJVINGSDUUR
Nummer	Omschrijving	
III. ROEREND PATRIMONIUM		
<i>III. 1. Meubilair en verkeerssignalisatie</i>		
301	Bureaumeubilair	10 jaar
302	Straatmeubilair en verkeerssignalisatie	5 jaar
309	Ander meubilair	10 jaar
<i>III. 2. Bureaumaterieel</i>		
311	Schrijfmachines	5 jaar
312	Reproductiematerieel	5 jaar
313	Informaticamaterieel	5 jaar
319	Ander bureaumaterieel	5 jaar
<i>III. 3. Transportmaterieel</i>		
321	Fietsen, brom- en motorfietsen	5 jaar (*)
322	Auto's en bestelwagens	5 jaar (*)
323	Vrachtwagens	5 jaar (*)
329	Speciale en andere voertuigen	5 jaar (*)
	(*) Buitengewoon onderhoud	max.5 jaar
IV. MACHINES, EXPLOITATIEMATERIEEL EN UITRUSTING		
330	Machines, exploitatiematerieel en uitrusting	10 jaar (*)
	(*) Buitengewoon onderhoud	max. 5 jaar
V. ALLERLEI ROEREND PATRIMONIUM		
340	Kunstpatrimonium	nihil
341	Veestapel	1 jaar
349	Andere roerende investeringen	1 jaar
VI. VERWERVING VAN EN WERKEN AAN VASTE ACTIVA IN UITVOERING		
401	Aankoop van en werken aan gronden in uitvoering	nihil
402	Aankoop van en werken aan gebouwen in uitvoering	nihil
403	Wegen- en infrastructuurwerken in uitvoering	nihil
404	Plannen en studies in uitvoering	nihil
VII. TOEGESTANE INVESTERINGSSUBSIDIES		
	In uitzonderlijke gevallen kan de gemeenteraad bij gemotiveerde beslissing een langere afschrijvingsduur vaststellen	max. 10 jaar
VIII. ERFPACHT, OPSTALRECHT EN LEASING		
612	Zakelijke rechten op onroerende goederen ingevolge erfpacht of opstal	duur van het contract
621	Onroerende goederen in leasing	50 jaar
630	Meubilair in leasing	5 of 10 jaar volgens aard
631	Bureaumaterieel in leasing	5 jaar
632	Transportmaterieel in leasing	5 of 10 jaar volgens aard
633	Exploitatiematerieel in leasing	10 jaar
634	Kunstpatrimonium in leasing	nihil

2.2. Herwaarderingen

Herwaarderingen zijn waardecorrecties op het onroerend patrimonium om rekening te houden met de meer- of minderwaarden, die op het einde van het dienstjaar wordt vastgesteld.

2.2.1. Gronden en terreinen

Voor gronden en terreinen gebeurt deze herwaardering rekening houdend met de evolutie van de waarde van één opcentiem op de onroerende voorheffing. Deze waarde wordt als volgt berekend :

Totaal van de kadastrale inkomens van de gemeente, verminderd met deze van de outillage, vermenigvuldigd met 1,25 en gedeeld door 10.000

Voor de gemeente en voor het dienstjaar 2013 betekent dit volgende waarden :

	KI zonder outillering	
<i>Dienstjaar 2012 (KI 1/1/2011)</i>	7.021.146,00 €	872,23
<i>Dienstjaar 2013 (KI 1/1/2012)</i>	7.109.335,00 €	888,67
	Herwaarderingscoëfficiënt	1,884

2.2.2. Gebouwen

De herwaardering van gebouwen gebeurt op basis van de index van de prijzen van de bouwsector (de Abex-index). Voor de gemeente en voor het dienstjaar 2013 betekent dit volgende waarden :

<i>Abex 2012</i>		711,00
<i>Abex 2013</i>		730,00
	Herwaarderingscoëfficiënt	2,672

2.3. Verrekeningen

Verrekeningen zijn waardecorrecties op verkregen investeringssubsidies, giften en legaten die gespreid in de tijd in het resultaat worden opgenomen a rato van de afschrijvingsduur van het patrimoniumgoed waarop ze betrekking hebben.

Relatie tabel algemene rekeningen - individuele rekeningen 2013

Blz. 1 1

Nummer	Omschrijving	Totaal debet	Totaal credit	Debetsaldo	Creditsaldo
01001	derden waarborgnemers				
002900001	Imog Dexia	1.019.077,73		1.019.077,73	
002900002	Imog Ing	127.885,11		127.885,11	
002900003	OCMW	1.561.118,15		1.561.118,15	
01001	derden waarborgnemers	2.708.080,99		2.708.080,99	
01002	beneficiant vd waarborg				
002900001	Imog Dexia		1.019.077,73		1.019.077,73
002900002	Imog Ing		127.885,11		127.885,11
002900003	OCMW		1.561.118,15		1.561.118,15
01002	beneficiant vd waarborg		2.708.080,99		2.708.080,99
03001	ontvangen zekerheden				
03001	ontvangen zekerheden				
03002	zekerheidsstellers				
03002	zekerheidsstellers				
	Algemeen totaal	2.708.080,99	2.708.080,99		

MUTATIESTAAT OP 31/12/2013

Controleparaaf

Uitgavedatum

28/11/2014

AARD	AANVANGSWAARDE	MUTATIES TIJDENS HET DIENSTJAAR ZOALS			EINDEJAARSVERRICHTINGEN		NETTO BOEKWAARDE PER EINDE VAN HET BOEKJAAR
		AANKOPEN	VERKOPEN	ANDERE	HERWAARDERINGEN	AFSCHRIJVINGEN	
IMMATERIELE VASTE ACTIVA - PLANNEN EN STUDIES							
141	3.194,40	0,00	0,00	0,00	0,00	-3.194,40	0,00
142	0,00	0,00	0,00	0,00	0,00	0,00	0,00
TOT.	3.194,40	0,00	0,00	0,00	0,00	-3.194,40	0,00

Gemeente Wielsbeke	N.I.S. nr : 37017	Bestuur : 01	Pagina nr.	2
MUTATIESTAAT OP 31/12/2013			Controleparaaf	
			Uitgavedatum	28/11/2014

AARD	AANVANGSWAARDE	MUTATIES TIJDENS HET DIENSTJAAR ZOALS			EINDEJAARSVERRICHTINGEN		NETTO BOEKWAARDE PER EINDE VAN HET BOEKJAAR
		AANKOPEN	VERKOPEN	ANDERE	HERWAARDERINGEN	AFSCHRIJVINGEN	
ONROEREND PATRIMONIUM - NIET BEBOUWDE GRONDEN EN TERREINEN							
201	405.409,94	0,00	0,00	0,00	5.095,10	0,00	410.505,04
202	1.190.091,41	7.000,00	0,00	0,00	14.956,82	0,00	1.212.048,23
203	101.036,56	0,00	0,00	0,00	1.269,81	0,00	102.306,37
205	3.171.229,46	0,00	0,00	0,00	29.301,61	-95.121,11	3.105.409,96
206	75.002,61	0,00	0,00	0,00	942,62	0,00	75.945,23
207	0,00	0,00	0,00	0,00	0,00	0,00	0,00
208	15.463,46	0,00	0,00	0,00	0,00	0,00	15.463,46
209	795.553,10	42.136,00	0,00	0,00	9.998,38	0,00	847.687,48
TOT.	5.753.786,54	49.136,00	0,00	0,00	61.564,34	-95.121,11	5.769.365,77

MUTATIESTAAT OP 31/12/2013

Controleparaaf

Uitgavedatum

28/11/2014

AARD	AANVANGSWAARDE	MUTATIES TIJDENS HET DIENSTJAAR ZOALS			EINDEJAARSVERRICHTINGEN		NETTO BOEKWAARDE PER EINDE VAN HET BOEKJAAR
		AANKOPEN	VERKOPEN	ANDERE	HERWAARDERINGEN	AFSCHRIJVINGEN	
ONROEREND PATRIMONIUM - GEBOUWEN EN HUN GRONDEN							
211	1.304.457,56	0,00	0,00	0,00	15.425,86	-17.165,37	1.302.718,05
212	241.914,50	15.392,41	0,00	0,00	5.235,82	-53.323,91	209.218,82
213	212.944,39	11.808,60	0,00	-3.152,00	5.690,49	-12.794,85	214.496,63
214	695.626,73	0,00	0,00	0,00	18.589,19	-18.413,59	695.802,33
215	9.176.894,87	134.725,20	0,00	0,00	209.612,26	-436.329,65	9.084.902,68
218	0,00	0,00	0,00	0,00	0,00	0,00	0,00
219	1.265.710,02	152.834,35	0,00	-10.164,86	31.542,52	-65.831,95	1.374.090,08
TOT.	12.897.548,07	314.760,56	0,00	-13.316,86	286.096,14	-603.859,32	12.881.228,59

Gemeente Wielsbeke	N.I.S. nr : 37017	Bestuur : 01	Pagina nr.	4
MUTATIESTAAT OP 31/12/2013			Controleparaaf	
			Uitgavedatum	28/11/2014

AARD	AANVANGSWAARDE	MUTATIES TIJDENS HET DIENSTJAAR ZOALS			EINDEJAARSVERRICHTINGEN		NETTO BOEKWAARDE PER EINDE VAN HET BOEKJAAR
		AANKOPEN	VERKOPEN	ANDERE	HERWAARDERINGEN	AFSCHRIJVINGEN	
ONROEREND PATRIMONIUM - WEGEN							
231	6.834.197,85	0,00	0,00	0,00	85.890,82	0,00	6.920.088,67
232	3.555.260,81	0,00	0,00	0,00	0,00	-202.643,59	3.352.617,22
233	0,00	0,00	0,00	0,00	0,00	0,00	0,00
234	1.695.812,25	110,78	0,00	0,00	0,00	-76.849,68	1.619.073,35
235	3.210.203,73	0,00	0,00	0,00	0,00	-122.119,05	3.088.084,68
236	0,00	0,00	0,00	0,00	0,00	0,00	0,00
237	246.707,65	0,00	0,00	0,00	0,00	-12.720,85	233.986,80
238	231.883,00	0,00	0,00	0,00	0,00	-12.860,90	219.022,10
239	880.055,99	0,00	0,00	0,00	0,00	0,00	880.055,99
TOT.	16.654.121,28	110,78	0,00	0,00	85.890,82	-427.194,07	16.312.928,81

MUTATIESTAAT OP 31/12/2013

Controleparaaf

Uitgavedatum

28/11/2014

AARD	AANVANGSWAARDE	MUTATIES TIJDENS HET DIENSTJAAR ZOALS			EINDEJAARSVERRICHTINGEN		NETTO BOEKWAARDE PER EINDE VAN HET BOEKJAAR
		AANKOPEN	VERKOPEN	ANDERE	HERWAARDERINGEN	AFSCHRIJVINGEN	
ONROEREND PATRIMONIUM - KUNSTWERKEN							
241	0,00	0,00	0,00	0,00	0,00	0,00	0,00
242	104,38	0,00	0,00	0,00	0,00	-3,07	101,31
TOT.	104,38	0,00	0,00	0,00	0,00	-3,07	101,31

Gemeente Wielsbeke	N.I.S. nr : 37017	Bestuur : 01	Pagina nr.	6
MUTATIESTAAT OP 31/12/2013			Controleparaaf	
			Uitgavedatum	28/11/2014

AARD	AANVANGSWAARDE	MUTATIES TIJDENS HET DIENSTJAAR ZOALS			EINDEJAARSVERRICHTINGEN		NETTO BOEKWAARDE PER EINDE VAN HET BOEKJAAR
		AANKOPEN	VERKOPEN	ANDERE	HERWAARDERINGEN	AFSCHRIJVINGEN	
ONROEREND PATRIMONIUM - WATERLOPEN EN WATERBEKKENS							
261	414.542,19	0,00	0,00	0,00	5.209,87	0,00	419.752,06
262	664.224,80	0,00	0,00	0,00	0,00	-15.569,34	648.655,46
TOT.	1.078.766,99	0,00	0,00	0,00	5.209,87	-15.569,34	1.068.407,52

MUTATIESTAAT OP 31/12/2013

Controleparaaf

Uitgavedatum

28/11/2014

AARD	AANVANGSWAARDE	MUTATIES TIJDENS HET DIENSTJAAR ZOALS			EINDEJAARSVERRICHTINGEN		NETTO BOEKWAARDE PER EINDE VAN HET BOEKJAAR
		AANKOPEN	VERKOPEN	ANDERE	HERWAARDERINGEN	AFSCHRIJVINGEN	
ROEREND PATRIMONIUM - MEUBILAIR EN VERKEERSIGNALISATIE							
301	76.757,31	1.014,54	0,00	0,00	0,00	-21.047,01	56.724,84
302	36.614,58	12.432,10	0,00	0,00	0,00	-13.252,15	35.794,53
309	47.197,05	0,00	0,00	0,00	0,00	-6.922,04	40.275,01
SUBT.	160.568,94	13.446,64	0,00	0,00	0,00	-41.221,20	132.794,38
ROEREND PATRIMONIUM - BUREAUMATERIEEL							
311	0,00	0,00	0,00	0,00	0,00	0,00	0,00
312	0,00	0,00	0,00	0,00	0,00	0,00	0,00
313	110.114,33	56.601,46	0,00	0,00	0,00	-48.214,36	118.501,43
319	0,00	0,00	0,00	0,00	0,00	0,00	0,00
SUBT.	110.114,33	56.601,46	0,00	0,00	0,00	-48.214,36	118.501,43
ROEREND PATRIMONIUM - TRANSPORTMATERIEEL							
321	0,00	0,00	0,00	0,00	0,00	0,00	0,00
322	51.387,33	3.636,95	0,00	0,00	0,00	-23.732,36	31.291,92
323	46.347,84	0,00	0,00	0,00	0,00	-7.724,64	38.623,20
329	48.755,03	0,00	0,00	0,00	0,00	-9.172,21	39.582,82
SUBT.	146.490,20	3.636,95	0,00	0,00	0,00	-40.629,21	109.497,94
ROEREND PATRIMONIUM - MACHINES, EXPLOTATIEMATERIEEL EN UITRUSTING							
330	226.342,26	80.497,49	0,00	0,00	0,00	-41.586,79	265.252,96
SUBT.	226.342,26	80.497,49	0,00	0,00	0,00	-41.586,79	265.252,96
TOT.	643.515,73	154.182,54	0,00	0,00	0,00	-171.651,56	626.046,71

MUTATIESTAAT OP 31/12/2013

Controleparaaf

Uitgavedatum

28/11/2014

AARD	AANVANGSWAARDE	MUTATIES TIJDENS HET DIENSTJAAR ZOALS			EINDEJAARSVERRICHTINGEN		NETTO BOEKWAARDE PER EINDE VAN HET BOEKJAAR
		AANKOPEN	VERKOPEN	ANDERE	HERWAARDERINGEN	AFSCHRIJVINGEN	
VERWERVING VAN EN WERKEN AAN VASTE ACTIVA IN UITVOERING							
401	337.932,53	34.011,11	0,00	0,00	0,00	0,00	371.943,64
402	3.063.987,82	89.467,84	0,00	0,00	0,00	0,00	3.153.455,66
403	11.368.835,73	1.941.355,03	0,00	-27.507,00	0,00	0,00	13.282.683,76
404	289.541,59	221.677,14	0,00	0,00	0,00	0,00	511.218,73
TOT.	15.060.297,67	2.286.511,12	0,00	-27.507,00	0,00	0,00	17.319.301,79

MUTATIESTAAT OP 31/12/2013

Controleparaaf

Uitgavedatum

28/11/2014

AARD	AANVANGSWAARDE	MUTATIES TIJDENS HET DIENSTJAAR ZOALS			EINDEJAARSVERRICHTINGEN		NETTO BOEKWAARDE PER EINDE VAN HET BOEKJAAR
		AANKOPEN	VERKOPEN	ANDERE	HERWAARDERINGEN	AFSCHRIJVINGEN	
ERFPACHT, OPSTALRECHT EN LEASING							
612	1.075,47	0,00	0,00	0,00	0,00	-31,63	1.043,84
621	0,00	0,00	0,00	0,00	0,00	0,00	0,00
630	0,00	0,00	0,00	0,00	0,00	0,00	0,00
631	0,00	0,00	0,00	0,00	0,00	0,00	0,00
632	0,00	0,00	0,00	0,00	0,00	0,00	0,00
633	0,00	0,00	0,00	0,00	0,00	0,00	0,00
634	0,00	0,00	0,00	0,00	0,00	0,00	0,00
TOT.	1.075,47	0,00	0,00	0,00	0,00	-31,63	1.043,84



PROEF- EN SALDIBALANS

PROEF- & SALDIBALANS : provincie

Dienstjaar : 2013

op datum van : 31/12/2013

Blz. : 1

AR.-nr.	Omschrijving algemene rekening	Debet	Credit	Saldo Debet	Saldo Credit
01001	Derden waarvoor de gemeente zich borg heeft gesteld	2.708.080	0	2.708.080	0
01002	Beneficiant van de toegestane waarborg	0	2.708.080	0	2.708.080
01---	WAARBORGEN TEN VOORDELE VAN DERDEN	2.708.080*	2.708.080*	0*	0
0----	NIET IN BALANS OPGENOMEN RECHTEN & VERPLICHTINGEN	2.708.080*	2.708.080*	0*	0
10000	Beginkapitaal op .././..	0	7.985.131	0	7.985.131
10---	KAPITAAL	0	7.985.131*	0	7.985.131*
12000	Gekapitaliseerde resultaten	3.614.164	26.236.653	0	22.622.488
12---	GEKAPITALISEERDE RESULTATEN	3.614.164*	26.236.653*	0	22.622.488*
13011	Gecumuleerd nadelig saldo van vorige dienstjaren	3.435.690	2.322.586	1.113.103	0
13013	Gecumuleerd batig saldo van vorige dienstjaren	0	1.113.103	0	1.113.103
13021	Nadelig saldo van het voorgaand dienstjaar	1.291.578	1.291.578	0	0
13033	Batig saldo van het dienstjaar	0	1.140.861	0	1.140.861
130--	OVERGEDRAGEN RESULTATEN	4.727.268*	5.868.130*	0	1.140.861*
13---	OVERGEDRAGEN RESULTATEN	4.727.268*	5.868.130*	0	1.140.861*
14104	Gewoon reservefonds	0	219.450	0	219.450
14105	Buitengewoon reservefonds	0	37.339	0	37.339
14---	RESERVES	0	256.789*	0	256.789*
15111	Investeringsubsidies, giften en legaten in kap. v p	0	62.109	0	62.109
15117	Verrek. v investsub., giften en legaten in kap. v pr	21.833	0	21.833	0
15131	Giften en legaten onder vorm van patr. goed. van pri	0	487.770	0	487.770
15137	Verrek. v giften & legaten onder vorm v pat goed v p	30.553	0	30.553	0
151--	INVESTSUBS., GIFTEN & LEGATEN V. ONDERNEMINGEN	52.387*	549.880*	0	497.492*
15211	Invsubs, giften en legaten in kap. v gezinnen,vzw's,	0	18.406	0	18.406
15217	Verrek invsubs, giften, legaten in kap v gez.,vzw's,	6.154	0	6.154	0
15231	Giften en legaten onder vorm v patr goed v gez,vzw's	0	214.620	0	214.620
15237	Verrek giften en legaten ond. vorm v pat goed v gez,	42.564	0	42.564	0
152--	INVESTSUBS., GIFTEN EN LEGATEN VAN GEZINNEN	48.718*	233.026*	0	184.308*
15411	Investeringsubsidies in kapitaal van de hogere over	23.797	4.373.302	0	4.349.504
15417	Verrek. van investeringssubs. in kap. v d hogere ove	1.572.614	23.797	1.548.816	0
15421	Investeringssubs. onder vorm v tgb. v afl. v len. dr	127.813	2.460.417	0	2.332.603
15427	Verrek. v investeringssubs. onder vorm v tgb. v afl.	1.874.562	127.813	1.746.748	0
154--	INVESTERINGSSUBSIDIES VAN DE HOGERE OVERHEDEN	3.598.788*	6.985.331*	0	3.386.543*
15611	Investeringssubs. in kap. van andere overheden	0	2.597.568	0	2.597.568
15617	Verrek. van investeringssubs. in kap. van andere ove	94.622	0	94.622	0
156--	INVESTSUBS. VAN ANDERE OVERHEIDSINSTELLINGEN	94.622*	2.597.568*	0	2.502.946*
15---	ONTVANGEN INVESTERINGSSUBSIDIES, GIFTEN EN LEGATEN	3.794.517*	10.365.807*	0	6.571.290*
17101	Leningen ten laste van de gemeente	3.031.888	18.478.546	0	15.446.658
17103	Aflossing van leningen ten laste van de gemeente	12.194.852	3.031.888	9.162.964	0

PROEF- & SALDIBALANS : provincie

Dienstjaar : 2013

op datum van : 31/12/2013

Blz. : 2

AR.-nr.	Omschrijving algemene rekening	Debet	Credit	Saldo Debet	Saldo Credit
171--	SCHULDEN OP MEER DAN 1 JAAR	15.226.740*	21.510.434*	0	6.283.694*
17601	Openbare leningen	0	25.000.000	0	25.000.000
176--	OPENBARE LENINGEN	0	25.000.000*	0	25.000.000*
17---	SCHULDEN OP MEER DAN 1 JAAR	15.226.740*	46.510.434*	0	31.283.694*
1----	PERMANENT VERMOGEN	27.362.690*	97.222.946*	0	69.860.256*
21411	Plannen van aanleg, urbanisatieplannen en andere stu	442.341	426.369	15.972	0
21418	Afschr. op plannen v aanleg, urbanisatieplannen en a	426.369	442.341	0	15.972
214--	IMMATERIELE VASTE ACTIVA	868.711*	868.711*	0*	0
21---	IMMATERIELE VASTE ACTIVA	868.711*	868.711*	0*	0
22011	Landbouwgronden	301.511	0	301.511	0
22016	Jaarlijkse herwaardering van landbouwgronden	108.993	0	108.993	0
22021	Niet bebouwde bouwgronden	1.044.995	0	1.044.995	0
22026	Jaarlijkse herwaardering van niet bebouwde bouwgrond	167.052	0	167.052	0
22031	Industrieterreinen	84.879	0	84.879	0
22036	Jaarlijkse herwaardering van industrieterreinen	17.426	0	17.426	0
22051	Gronden v parken, tuinen, begraafplaatsen, sport- en	1.626.529	0	1.626.529	0
22052	Uitrusting en B.O. v gronden v parken, tuinen, begra	1.601.027	0	1.601.027	0
22056	Jaarl. herw. v gronden v parken, tuinen, begraafplaa	734.253	0	734.253	0
22059	Afschr. op uitrusting en B.O. v gronden v parken, tu	0	856.400	0	856.400
22061	Bosgronden en natuurreservaten	66.000	0	66.000	0
22066	Jaarlijkse herwaardering van bosgronden en natuurres	9.945	0	9.945	0
22081	Niet af te schrijven beplanting op gronden	15.463	0	15.463	0
22091	Andere terreinen	716.248	0	716.248	0
22096	Jaarlijkse herwaardering van andere terreinen	131.438	0	131.438	0
220--	ONROEREND PATRIMONIUM	6.625.766*	856.400*	5.769.365*	0
22111	Gronden van gebouwen	824.928	0	824.928	0
22112	Uitrusting en B.O. van gronden van gebouwen	1.016.319	7.339	1.008.979	0
22116	Jaarlijkse herwaardering van gronden van gebouwen	417.910	0	417.910	0
22119	Afschr. op uitrusting en B.O. van gronden van gebouw	7.339	956.439	0	949.100
22121	Administratieve gebouwen	376.800	0	376.800	0
22122	Uitrusting en buitengewoon onderhoud van administrati	79.905	0	79.905	0
22126	Jaarlijkse herwaardering van administratieve gebouwe	1.344.087	0	1.344.087	0
22128	Afschrijving op administratieve gebouwen	0	1.567.720	0	1.567.720
22129	Afschr op uitr. en buitengewoon onderhoud v adm. geb	0	23.855	0	23.855
22131	Schoolgebouwen	359.361	3.152	356.209	0
22136	Jaarlijkse herwaardering van schoolgebouwen	894.674	0	894.674	0
22138	Afschrijving op schoolgebouwen	0	1.036.387	0	1.036.387
22141	Industriële en exploitatiegebouwen	675.635	0	675.635	0
22146	Jaarl. herw. van industriële en exploitatiegebouwen	209.264	0	209.264	0
22148	Afschrijving op industriële en exploitatiegebouwen	0	189.097	0	189.097
22151	Gebouwen voor sport, cultuur en eredienst	9.053.938	0	9.053.938	0
22152	Uitr. & BO v. geb. voor sport, cultuur en eredienst	2.352.554	0	2.352.554	0
22156	Jaarl. herw. van gebouwen voor sport, cultuur en ere	10.811.814	0	10.811.814	0

PROEF- & SALDIBALANS : provincie

Dienstjaar : 2013

op datum van : 31/12/2013

Blz. : 3

AR.-nr.	Omschrijving algemene rekening	Debet	Credit	Saldo Debet	Saldo Credit
22158	Afschrijving op gebouwen voor sport, cultuur en ered	0	12.002,745	0	12.002.745
22159	Afschr op uitr. & BO v. geb. voor sport,cultuur en e	0	1.130,659	0	1.130.659
22191	Andere gebouwen	1.340.460	0	1.340.460	0
22192	Uitrusting en buitengewoon onderhoud van andere gebou	246.512	10,164	236.347	0
22196	Jaarlijkse herwaardering van andere gebouwen	1.250.556	0	1.250.556	0
22198	Afschrijving op andere gebouwen	0	1.408,413	0	1.408.413
22199	Afschr. op uitrusting en buitengewoon onderh. v. and	0	44,860	0	44.860
221--	ONROEREND PATRIMONIUM	31.262.064*	18.380,835*	12.881.228*	0
22311	Terreinen van wegen	4.208,934	0	4.208,934	0
22316	Jaarlijkse herwaardering van de terreinen van wegen	2.711.153	0	2.711,153	0
22321	Grondwerken en verhardingen van wegen	12.017.687	0	12.017,687	0
22322	B.O. van grondwerken en verhardingen van wegen	357.974	0	357,974	0
22328	Afschrijving op grondwerken en verhardingen van wege	0	8.898,450	0	8.898,450
22329	Afschr. op B.O. van grondwerken en verhardingen van	0	124,594	0	124,594
22331	Slijtlaag	385.781	0	385,781	0
22338	Afschrijving op slijtlaag	0	385,781	0	385,781
22341	Toebehoren van wegen	2.145.492	0	2.145,492	0
22342	Buitengewoon onderhoud van toebehoren van wegen	79,999	0	79,999	0
22348	Afschrijving op toebehoren van wegen	0	547,752	0	547,752
22349	Afschr. op B.O. van toebehoren van wegen	0	58,666	0	58,666
22351	Riolen	7.787.110	0	7.787,110	0
22358	Afschrijving op riolen	0	4.699,025	0	4.699,025
22371	Andere nutsleidingen	381.625	0	381,625	0
22378	Afschrijving op andere nutsleidingen	0	147,639	0	147,639
22381	Openbare verlichting	867.044	0	867,044	0
22388	Afschrijving op openbare verlichting	0	648,022	0	648,022
22391	Niet af te schrijven wegbeplanting	880.055	0	880,055	0
223--	ONROEREND PATRIMONIUM	31.822.861*	15.509,932*	16.312,928*	0
22421	Kunstwerken	153	0	153	0
22428	Afschrijving op kunstwerken	0	52	0	52
224--	ONROEREND PATRIMONIUM	153*	52*	101*	0
22611	Terreinen van waterlopen en waterbekkens	249.294	0	249,294	0
22616	Jaarl. herw. van terreinen van waterlopen en waterbe	170.457	0	170,457	0
22621	Waterlopen en waterbekkens	736.487	0	736,487	0
22622	Buitengewoon onderhoud van waterlopen en waterbekken	12.593	0	12,593	0
22628	Afschrijving op waterlopen en waterbekkens	0	95,388	0	95,388
22629	Afschr. op B.O. van waterlopen en waterbekkens	0	5,037	0	5,037
226--	ONROEREND PATRIMONIUM	1.168.833*	100,425*	1.068,407*	0
22---	ONROEREND PATRIMONIUM	70.879.678*	34.847.646*	36.032.032*	0
23011	Bureaumeubilair	282.576	0	282,576	0
23018	Afschrijving op bureaumeubilair	0	225,851	0	225,851
23021	Straatmeubilair en verkeerssignalisatie	117.624	14,061	103,563	0
23028	Afschrijving op straatmeubilair en verkeerssignalisa	14,061	81,830	0	67,768
23091	Ander meubilair	81,877	0	81,877	0
23098	Afschrijving op ander meubilair	0	41,602	0	41,602

PROEF- & SALDIBALANS : provincie

Dienstjaar : 2013

op datum van : 31/12/2013

Blz. : 4

AR.-nr.	Omschrijving algemene rekening	Debet	Credit	Saldo Debet	Saldo Credit
230--	ROEREND PATRIMONIUM	496.140*	363.346*	132.794*	0
23121	Reproductiematerieel	1.867	0	1.867	0
23128	Afschrijving op reproductiematerieel	0	1.867	0	1.867
23131	Informaticamaterieel	322.019	0	322.019	0
23138	Afschrijving op informaticamaterieel	0	203.517	0	203.517
231--	ROEREND PATRIMONIUM	323.886*	205.385*	118.501*	0
23221	Auto's en bestelwagens	237.092	0	237.092	0
23228	Afschrijving op auto's en bestelwagens	0	205.800	0	205.800
23231	Vrachtwagens	99.410	0	99.410	0
23238	Afschrijving op vrachtwagens	0	60.787	0	60.787
23291	Speciale en andere voertuigen	93.581	0	93.581	0
23298	Afschrijving op speciale en andere voertuigen	0	53.998	0	53.998
232--	ROEREND PATRIMONIUM	430.084*	320.586*	109.497*	0
23301	Machines, exploitatiematerieel en uitrusting	649.423	0	649.423	0
23308	Afschrijving op machines, exploitatiematerieel en ui	0	384.170	0	384.170
233--	ROEREND PATRIMONIUM	649.423*	384.170*	265.252*	0
23---	ROEREND PATRIMONIUM	1.899.535*	1.273.488*	626.046*	0
24011	Aankoop van en werken aan gronden in uitvoering	371.943	0	371.943	0
24021	Aankoop van en werken aan gebouwen in uitvoering	3.153.455	0	3.153.455	0
24031	Wegen- en infrastructuurwerken in uitvoering	13.310.190	27.507	13.282.683	0
24041	Plannen en studies in uitvoering	511.218	0	511.218	0
24---	VERWERVING VAN EN WERKEN AAN V.A. IN UITVOERING	17.346.808*	27.507*	17.319.301*	0
25111	Investeringsubsidies in kapitaal aan privé-ondernem	246.407	0	246.407	0
25118	Afschr. op investeringssubs. in kap. aan privé-onder	0	129.487	0	129.487
251--	INVESTSUBS. IN KAPITAAL AAN PRIVE-ONDERNEMINGEN	246.407*	129.487*	116.920*	0
25611	Investeringssubs. in kap. aan andere overheden	1.756.964	0	1.756.964	0
25618	Afschr. op investeringssubs. in kap. aan andere over	0	364.880	0	364.880
256--	INVESTERINGSSUBSIDIES IN KAPITAAL	1.756.964*	364.880*	1.392.084*	0
25---	TOEGESTANE INVESTERINGSSUBSIDIES	2.003.372*	494.367*	1.509.004*	0
26121	Zakelijke rechten op onr goed ingevolge erfpacht of	1.581	0	1.581	0
26128	Afschr. op zakelijke rechten op onr goed ingevolge e	0	537	0	537
261--	ZAKELIJKE RECHTEN OP ONR. GOED. : ERFPACHT/OPSTAL	1.581*	537*	1.043*	0
26---	ERFPACHT, OPSTALRECHT EN LEASING	1.581*	537*	1.043*	0
27041	Subsidies in kapitaal beloofd door de hogere overhed	125.011	0	125.011	0
27061	Subs. in kap. beloofd door andere overheden	1.756.127	0	1.756.127	0
27065	Gestorte subs. in kap. door andere overheden	0	434.000	0	434.000
270--	INVESTSUBS. BELOOFD DOOR OVERHEIDSINSTELLINGEN	1.881.138*	434.000*	1.447.138*	0
27521	Leningen aan gezinnen en v.z.w.'s	818.048	0	818.048	0

PROEF- & SALDIBALANS : provincie

Dienstjaar : 2013

op datum van : 31/12/2013

Blz. : 5

AR.-nr.	Omschrijving algemene rekening	Debet	Credit	Saldo Debet	Saldo Credit
27525	Aflossing van leningen aan gezinnen en v.z.w.'s	0	315.816	0	315.816
275--	TOEGESTANE LENINGEN	818.048*	315.816*	502.231*	0
27---	TOEGESTANE LENINGEN EN SUBSIDIEBELOFTEN	2.699.187*	749.816*	1.949.370*	0
28211	Deelnemingen in overheidsondernemingen	4.363.329	0	4.363.329	0
28212	Nog te storten bedragen vr deelnemingen in overheids	0	2.080.307	0	2.080.307
282--	DEELNEMINGEN IN ONDERNEMINGEN	4.363.329*	2.080.307*	2.283.021*	0
28---	ANDERE FINANCIËLE VASTE ACTIVA	4.363.329*	2.080.307*	2.283.021*	0
2----	VASTE ACTIVA	100.062.205*	40.342.383*	59.719.821*	0
40001	Debiteuren v bel. en retributies per natuur en diens	20.799	16.669	4.130	0
40002	Debiteuren v bel. en retributies per individuele rek	793.641	754.939	38.701	0
40003	Debiteuren v exploitatieopbrengsten per natuur en di	2.257.720	1.796.569	461.150	0
40004	Debiteuren v exploitatieopbrengsten per individuele	617.611	462.936	154.675	0
400--	DEB. VAN BELAST., RETRIBUTIES EN EXPLOITATIEOPBR.	3.689.772*	3.031.115*	658.657*	0
40---	DEBITEUREN	3.689.772*	3.031.115*	658.657*	0
41100	Terugvorderbare BTW	418.165	418.165	0	0
411--	B.T.W.	418.165*	418.165*	0*	0
41204	Te ontvangen aanvullende belastingen	8.282.452	7.138.965	1.143.486	0
412--	BELASTINGEN EN TAKSEN	8.282.452*	7.138.965*	1.143.486*	0
41302	Te ontvangen werkingssubsidies	2.150.181	2.084.570	65.611	0
41303	Op te nemen leningen	6.080.219	5.741.800	338.418	0
413--	TE ONTVANGEN SUBSIDIES, GIFTEN, LEGATEN & LENINGEN	8.230.400*	7.826.371*	404.029*	0
41513	Te ontvangen creditintresten op financiële rekeninge	42.770	42.770	0	0
41514	Terugvordering van financiële kosten van leningen	143.275	143.275	0	0
41516	Te ontvangen dividenden	438.075	438.075	0	0
41519	Andere te ontvangen intresten	0	0	0	0
415--	TE ONTVANGEN INTRESTEN EN DIVIDENDEN	624.123*	624.123*	0*	0
41600	Diverse debiteuren	130.785	121.888	8.896	0
416--	DIVERSE DEBITEUREN	130.785*	121.888*	8.896*	0
41900	Vorderingen op intercommunales in rekening-courant	1.654	1.654	0	0
41---	OVERIGE VORDERINGEN	17.687.582*	16.131.169*	1.556.413*	0
42514	Terugvordering van periodieke aflossingen van lening	75.220	75.220	0	0
425--	TERUGVORDERING VAN LENINGEN	75.220*	75.220*	0*	0
42---	VORDERINGEN DIE VERVALLEN TIJDENS HET DIENSTJAAR	75.220*	75.220*	0*	0
43511	Periodieke aflossingen van leningen bij Dexia	1.144.075	1.372.520	0	228.445
43513	Periodieke afl. van leningen die binnen het jaar ver	1.160.841	2.242.620	0	1.081.779

PROEF- & SALDIBALANS : provincie

Dienstjaar : 2013

op datum van : 31/12/2013

Blz. : 6

AR.-nr.	Omschrijving algemene rekening	Debet	Credit	Saldo Debet	Saldo Credit
43521	Vervroegde afl v len en len met enkele vervaldag bij	2.918.773	2.918.773	0	0
435--	AFLOSSINGEN VAN LENINGEN	5.223.690*	6.533.915*	0	1.310.224*
43611	Financiële kosten leningen bij Dexia	627.727	655.335	0	27.607
43616	Delgingsfonds van openbare leningen (intresten)	108.550	108.550	0	0
436--	FINANCIELE KOSTEN VAN LENINGEN	736.278*	763.885*	0	27.607*
43---	SCHULDEN DIE VERVALLEN TIJDENS HET DIENSTJAAR	5.959.968*	7.297.801*	0	1.337.832*
44000	Leveranciers	6.623.700	6.623.700	0	0
440--	LEVERANCIERS	6.623.700*	6.623.700*	0*	0
44700	Aan te rekenen facturen	6.504.722	6.504.722	0	0
447--	AAN TE REKENEN FACTUREN	6.504.722*	6.504.722*	0*	0
44---	LEVERANCIERS	13.128.422*	13.128.422*	0*	0
45100	Te betalen BTW	722.528	798.902	0	76.373
451--	B.T.W.	722.528*	798.902*	0	76.373*
45200	Te betalen belastingen en taksen	7.801	7.801	0	0
452--	BELASTINGEN EN TAKSEN	7.801*	7.801*	0*	0
45300	Ingehouden bedrijfsvoorheffing	1.351.294	1.409.293	0	57.998
453--	VOORHEFFINGEN	1.351.294*	1.409.293*	0	57.998*
45400	Bijdragen aan de R.S.Z.P.P.O. en aan andere organism	1.502.671	1.544.072	0	41.401
45452	Bijdragen voor het pensioen van mandatarissen	25.319	25.319	0	0
454--	SOCIALE BIJDRAGEN	1.527.990*	1.569.392*	0	41.401*
45500	Te betalen nettobezoldigingen en -vergoedingen	2.303.454	2.303.454	0	0
455--	NETTOBEZOLDIGINGEN	2.303.454*	2.303.454*	0*	0
45820	Andere inhoudingen op bezoldigingen	29.348	29.348	0	0
458--	ANDERE INHOUDINGEN OP BEZOLDIGINGEN	29.348*	29.348*	0*	0
45---	SCHULDEN MET BETREKKING TOT BELASTING & BEZOLD.	5.942.418*	6.118.192*	0	175.774*
46101	Gestorte voorschotten en vooruitbetalingen	741.843	6.250	735.593	0
46102	Gestorte waarborgen en borgtochten	7.833	7.833	0	0
46103	Voorschotten en vooruitbetalingen aan gemeenteperson	145.841	73.246	72.594	0
461--	GESTORTE WAARBORGEN	895.517*	87.329*	808.187*	0
46401	Ontvangen voorschotten en vooruitbetalingen	2.701	2.701	0	0
46402	Ontvangen waarborgen en borgtochten	7.893	122.476	0	114.583
464--	ONTVANGEN VOORSCHOTTEN EN WAARBORGEN	10.595*	125.178*	0	114.583*
46502	Te betalen toegestane subsidies	4.661.694	4.666.070	0	4.375
465--	TE BETALEN LENINGEN EN SUBSIDIES	4.661.694*	4.666.070*	0	4.375*
46601	Diverse crediteuren	385.052	385.052	0	0

PROEF- & SALDIBALANS : provincie

Dienstjaar : 2013

op datum van : 31/12/2013

Blz. : 7

AR.-nr.	Omschrijving algemene rekening	Debet	Credit	Saldo Debet	Saldo Credit
466--	DIVERSE CREDITEUREN	385.052*	385.052*	0*	0
46---	DIVERSE DEBITEUREN EN CREDITEUREN	5.952.860*	5.263.631*	689.228*	0
48100	Diverse verrichtingen voor derden	146.925	146.925	0	0
48---	BEWERKINGEN VOOR REKENING VAN DERDEN	146.925*	146.925*	0*	0
49200	Beheerders der aanrekeningen	6.504.722	6.504.722	0	0
49500	Te identificeren inningen	5.714.673	5.714.673	0	0
49501	Ontvangsten opgenomen in de hulpdagboeken	1.820.166	1.820.166	0	0
49600	Te identificeren betalingen	79.621.513	79.621.513	0	0
49800	Ten onrechte ontvangen sommen	3.385	3.385	0	0
49999	Overname oude budgettaire boekhouding	6.539.331	6.543.202	0	3.871
49---	REGULARISATIE- EN WACHTREKENINGEN	100.203.792*	100.207.664*	0	3.871*
4----	REKENINGEN VAN DERDEN	152.786.964*	151.400.143*	1.386.821*	0
55001	DEXIA rekening-courant	26.555.490	25.251.757	1.303.732	0
55010	DEXIA zichtrekeningen voor bijzonder gebruik	102.931	101.299	1.632	0
550--	DEXIA	26.658.422*	25.353.056*	1.305.365*	0
55101	KBC RC	13.685.352	13.474.922	210.429	0
551--	NATIONALE BANK VAN BELGIE	13.685.352*	13.474.922*	210.429*	0
55201	FORTIS zichtrekening	158.969	151.347	7.622	0
552--	FORTIS	158.969*	151.347*	7.622*	0
55300	Beleggingen op ten hoogste 1 jaar	15.244.095	9.961.248	5.282.847	0
553--	GELDBELEGGINGEN	15.244.095*	9.961.248*	5.282.847*	0
55501	Bankrekeningen-courant	79.187.801	76.584.964	2.602.836	0
555--	ANDERE BANKEN	79.187.801*	76.584.964*	2.602.836*	0
55600	BCH rekening-courant	79.405	33.989	45.416	0
556--	POSTREKENING	79.405*	33.989*	45.416*	0
55700	Kas van de ontvanger	8.137.559	8.135.200	2.359	0
557--	KAS SPECIEN	8.137.559*	8.135.200*	2.359*	0
55---	KREDIETINSTELLINGEN EN KAS	143.151.606*	133.694.728*	9.456.877*	0
56000	Interne overboekingen	33.755.894	33.755.894	0	0
56---	INTERNE OVERBOEKINGEN	33.755.894*	33.755.894*	0*	0
58001	DEXIA betalingen in uitvoering op rekening-courant	11.879.773	12.583.037	0	703.264
580--	BETALINGEN IN UITVOERING - DEXIA	11.879.773*	12.583.037*	0	703.264*
58---	BETALINGEN IN UITVOERING	11.879.773*	12.583.037*	0	703.264*
5----	FINANCIELE REKENINGEN	188.787.274*	180.033.660*	8.753.613*	0
60711	Kantoorbenodigdheden voor rechtstreeks verbruik	77.339	0	77.339	0

PROEF- & SALDIBALANS : provincie

Dienstjaar : 2013

op datum van : 31/12/2013

Blz. : 8

AR.-nr.	Omschrijving algemene rekening	Debet	Credit	Saldo Debet	Saldo Credit
60712	Technische benodigdheden voor rechtstreeks verbruik	201.830	0	201.830	0
60713	Benodigdheden voor gebouwen voor rechtstreeks verbruik	27.596	0	27.596	0
60715	Brandstoffen en benodigdheden vr voertuigen vr recht	21.320	0	21.320	0
60717	Benodigdheden vr wegen en waterlopen vr rechtstreeks	1.361	0	1.361	0
60740	Goederen bestemd voor rechtstreekse verkoop	183.177	189	182.987	0
607--	AANK. VR RECHTSTREEKS VERBR. EN RECHTSTR. VERKOOP	512.625*	189*	512.436*	0
60---	AANKOPEN VAN GOEDEREN	512.625*	189*	512.436*	0
61000	Huur en huurlasten van gehuurde onroerende goederen	7.197	0	7.197	0
610--	HUUR EN HUURLASTEN VAN ONROERENDE GOEDEREN	7.197*	0	7.197*	0
61101	Reis- en verblijfkosten van gemeentepers. en mandata	6.383	0	6.383	0
61109	Andere kosten te betalen aan het gemeentepersoneel	387	0	387	0
611--	KOSTEN VOOR DIENSTEN AAN HET PERSONEEL	6.770*	0	6.770*	0
61201	Erelonen en vergoedingen voor expertises	5.520	0	5.520	0
61203	Erelonen en vergoedingen aan advocaten, artsen en pa	1.574	0	1.574	0
61204	Auteursrechten, erelonen en vergoedingen vr optreden	101.834	0	101.834	0
61209	Erelonen, presentiegelden en vergoedingen vr and pre	20.080	0	20.080	0
612--	ERELONEN & ANDERE VERGOED. AAN NIET-GEM.PERSONEEL	129.010*	0	129.010*	0
61311	Administratieve prestaties van derden	248.252	933	247.319	0
61312	Kosten voor frankering, telefoon en telegrafie	103.096	0	103.096	0
61313	Huur, onderhoud en beheer v meubilair, bureau- en in	272.754	0	272.754	0
61315	Receptie- en representatiekosten	22.963	0	22.963	0
61316	Kosten voor documentatie en abonnementen	11.642	0	11.642	0
61319	Andere administratieve werkingskosten	206.278	0	206.278	0
61321	Technische prestaties van derden	559.790	1	559.789	0
61322	Kosten voor werkkleding	7.357	0	7.357	0
61323	Energie voor de exploitatie	7.803	0	7.803	0
61331	Prestaties van derden voor de gebouwen	50.254	0	50.254	0
61332	Elektriciteit voor de gebouwen	134.574	0	134.574	0
61333	Gas voor de gebouwen	152.334	0	152.334	0
61335	Water voor de gebouwen	43.875	0	43.875	0
61341	Prestaties van derden voor voertuigen	17.421	0	17.421	0
61343	Huurkosten van transportmaterieel	399	0	399	0
61349	Andere kosten voor voertuigen	1.339	0	1.339	0
61351	Prestaties van derden voor wegen en waterlopen	340.278	0	340.278	0
61353	Kosten voor sneeuwopruiming en ijzelbestrijding	31.790	0	31.790	0
613--	WERKINGSKOSTEN	2.212.207*	934*	2.211.273*	0
61501	Verzekering van de voertuigen	9.692	0	9.692	0
61509	Andere verzekeringen	69.699	135	69.564	0
615--	VERZEKERING (BEHALVE PERSONEEL)	79.391*	135*	79.256*	0
61601	Belastingen, taksen en retributies op onroerende goe	3.040	0	3.040	0
61602	Roerende voorheffing ten laste van de gemeente	7.801	0	7.801	0
61609	Andere taksen en belastingen ten laste van de gemeen	12.097	0	12.097	0
616--	BELASTINGEN TEN LASTE VAN DE GEMEENTE	22.940*	0	22.940*	0
61---	EXPLOITATIEDIENSTEN EN -GOEDEREN	2.457.517*	1.069*	2.456.448*	0
62001	Bezoldiging van het gemeentepersoneel	1.885.103	1.013	1.884.089	0

PROEF- & SALDIBALANS : provincie

Dienstjaar : 2013

op datum van : 31/12/2013

Blz. : 9

AR.-nr.	Omschrijving algemene rekening	Debet	Credit	Saldo Debet	Saldo Credit
62002	Bezoldiging van de gesubsidieerde contractuelen	849.967	0	849.967	0
62021	Wedden van de gemeentemandatarissen	185.713	0	185.713	0
62022	Presentiegelden van de gemeentemandatarissen	38.796	3.216	35.580	0
620--	BEZOLDIGINGEN	2.959.581*	4.230*	2.955.351*	0
62101	Vakantiegeld van het gemeentepersoneel	142.695	0	142.695	0
62102	Vakantiegeld van de gesubsidieerde contractuelen	60.293	0	60.293	0
62129	Andere sociale vergoedingen en toelagen	71.260	0	71.260	0
621--	SOCIALE VERGOEDINGEN	274.249*	0	274.249*	0
62501	Vergoeding vr verplaatsingskosten v en nr het werk v	2.840	0	2.840	0
62502	Vergoeding vr verplaatsingskosten v en nr het werk v	1.639	0	1.639	0
625--	VERGOED. VR VERPLAATSING & ANDERE GELD. TEGEMOETK.	4.480*	0	4.480*	0
62600	Pensioenen en renten rechtstreeks ten laste van de g	46.352	0	46.352	0
626--	PENSIOENEN EN RENTEN	46.352*	0	46.352*	0
62701	Verzekering tegen werkongevallen	53.646	0	53.646	0
62702	Bijdragen aan de arbeidsgeneeskundige dienst	10.518	0	10.518	0
627--	VERZEKERING PERSONEEL	64.164*	0	64.164*	0
62801	Bijdragen aan de gemeenschappelijke en andere soc. d	3.788	0	3.788	0
62802	Tussenkomst in vakbondspremies	4.375	0	4.375	0
628--	DIVERSE PERSONEELSKOSTEN	8.163*	0	8.163*	0
62---	PERSONEELSKOSTEN	3.356.993*	4.230*	3.352.763*	0
63121	Rechtstreekse werkingssubsidies aan ondernemingen	1.862	0	1.862	0
63122	Onrechtstreekse werkingssubsidies aan ondernemingen	3.219	0	3.219	0
631--	WERKINGSSUBSIDIES AAN ONDERNEMINGEN	5.082*	0	5.082*	0
63211	Rechtstreekse premies en subsidies aan gezinnen	40.717	0	40.717	0
63212	Onrechtstreekse werkingssubsidies aan gezinnen	145.890	0	145.890	0
632--	WERKINGSSUBSIDIES AAN GEZINNEN	186.608*	0	186.608*	0
63412	Bijdr. in de werkingskosten en bezoldigingen gedrage	18.804	0	18.804	0
634--	WERKINGSSUBSIDIES AAN DE HOGERE OVERHEDEN	18.804*	0	18.804*	0
63617	Bijdragen in werkingskosten van andere overheidsinst	2.921.832	0	2.921.832	0
636--	WERKINGSSUBSIDIES AAN ANDERE OVERHEIDSINSTELLINGEN	2.921.832*	0	2.921.832*	0
63---	TOEGESTANE WERKINGSSUBSIDIES	3.132.327*	0	3.132.327*	0
64103	Aflossing van leningen ten laste van de gemeente	1.160.841	120.483	1.040.357	0
641--	AFLOSSINGEN VAN GEMEENTELeningen	1.160.841*	120.483*	1.040.357*	0
64---	AFLOSSINGEN VAN LENINGEN	1.160.841*	120.483*	1.040.357*	0
65104	Financiële kosten van leningen ten laste van de geme	590.238	54.556	535.682	0
651--	FINANCIELE KOSTEN VAN GEMEENTELeningen	590.238*	54.556*	535.682*	0
65604	Financiële kosten van openbare leningen	108.550	0	108.550	0

PROEF- & SALDIBALANS : provincie

Dienstjaar : 2013

op datum van : 31/12/2013

Blz. : 10

AR.-nr.	Omschrijving algemene rekening	Debet	Credit	Saldo Debet	Saldo Credit
656--	FINANCIELE KOSTEN OPENBARE LENINGEN	108.550*	0	108.550*	0
65711	Bijdr. in de exploitatieverliezen van openbare onder	384.527	0	384.527	0
657--	ANDERE FINANCIELE KOSTEN	384.527*	0	384.527*	0
65801	Administratieve kosten voor het financieel beheer	1.415	0	1.415	0
65802	Beheerskosten van de portefeuille	2.491	0	2.491	0
658--	FINANCIELE BEHEERSKOSTEN	3.906*	0	3.906*	0
65---	FINANCIELE KOSTEN	1.087.223*	54.556*	1.032.667*	0
66014	Toevoeging aan afschrijving op plannen en studies	3.194	0	3.194	0
66020	Toevoeging aan afschr. op uitrusting, B.O. en beplan	95.121	0	95.121	0
66021	Toevoeging aan afschrijving op gebouwen	603.859	0	603.859	0
66023	Toevoeging aan afschrijving op wegen	427.194	0	427.194	0
66024	Toevoeging aan afschrijving op kunstwerken	3	0	3	0
66026	Toevoeging aan afschrijving op waterlopen en waterbe	15.569	0	15.569	0
66030	Toevoeging aan afschr. op meubilair en verkeerssigna	41.221	0	41.221	0
66031	Toevoeging aan afschrijving op bureaumaterieel	48.214	0	48.214	0
66032	Toevoeging aan afschrijving op transportmaterieel	40.629	0	40.629	0
66033	Toevoeging aan afschr. op machines, exploitatiemater	41.586	0	41.586	0
66061	Toevoeging aan afschr. op zakelijke rechten op onr g	31	0	31	0
660--	TOEVOEGINGEN AAN AFSCHRIJVINGEN	1.316.624*	0	1.316.624*	0
66780	Toevoeging aan afschr. op toegestane investeringssub	188.438	0	188.438	0
667--	TOEV. AAN AFSCHRIJVINGEN OP TOEGESTANE INVESTSUBS.	188.438*	0	188.438*	0
66---	AFSCHR., WAARDEVERMIN., VOORRAADVERMIN., RECHTZET.	1.505.063*	0	1.505.063*	0
67111	Onwaarden van de gewone dienst	252.906	0	252.906	0
671--	UITZONDERLIJKE KOSTEN VAN DE GEWONE DIENST	252.906*	0	252.906*	0
67---	UITZONDERLIJKE KOSTEN	252.906*	0	252.906*	0
69201	Over te dragen batig exploitatieresultaat	1.224.444	0	1.224.444	0
69---	RESULTATEN	1.224.444*	0	1.224.444*	0
6----	KOSTEN PER AARD	14.689.944*	180.529*	14.509.415*	0
70110	Gemeentebelastingen op administratieve prestaties	105	169.126	0	169.020
70170	Gemeentebelastingen op het patrimonium	0	2.403	0	2.403
70190	Andere gemeentebelastingen	281	265.976	0	265.695
701--	GEMEENTEBELASTINGEN	386*	437.506*	0	437.119*
70710	Gemeentelijke opcentiemen op de onroerende voorheffi	0	5.918.383	0	5.918.383
70720	Aanvullende gemeentebelasting op de personenbelastin	0	1.880.491	0	1.880.491
70730	Aanvullende gemeentebel. op de bel. op motorrijtuige	0	173.314	0	173.314
707--	OPCENTIEMEN EN AANVULLENDE BELASTINGEN	0	7.972.188*	0	7.972.188*
70---	OPBRENGSTEN VAN DE FISCALITEIT	386*	8.409.695*	0	8.409.308*
71301	Opbrengsten uit geleverde prestaties	43.650	1.147.308	0	1.103.657

PROEF- & SALDIBALANS : provincie

Dienstjaar : 2013

op datum van : 31/12/2013

Blz. : 11

AR.-nr.	Omschrijving algemene rekening	Debet	Credit	Saldo Debet	Saldo Credit
71302	Opbrengsten van de verkoop van goederen	5.795	338.979	0	333.184
71309	Diverse opbrengsten	27.137	184.633	0	157.495
71320	Opbrengsten uit verhuring van onroerende goederen	3.000	72.378	0	69.378
713--	EXPLOITATIEOPBRENGSTEN	79.584*	1.743.300*	0	1.663.716*
71---	EXPLOITATIEOPBRENGSTEN	79.584*	1.743.300*	0	1.663.716*
72401	Pensioenbijdragen van mandatarissen	0	12.142	0	12.142
724--	PENSIOENBIJDRAGEN VAN MANDATARISSEN	0	12.142*	0	12.142*
72---	BIJDRAGEN IN DE WEDDELASTEN	0	12.142*	0	12.142*
73405	Subs. v d hogere overheden voor een specifieke funct	2.281	485.596	0	483.314
73406	Gemeentefonds en speciale fondsen	0	1.575.174	0	1.575.174
734--	WERKINGSSUBS. ONTVANGEN VAN DE HOGERE OVERHEDEN	2.281*	2.060.771*	0	2.058.489*
73619	Subs. van andere overheden voor andere werkingskoste	0	23.094	0	23.094
736--	WERKINGSSUBS. ONTVANGEN VAN ANDERE OVERHEIDSINST.	0	23.094*	0	23.094*
73---	ONTVANGEN WERKINGSSUBSIDIES	2.281*	2.083.865*	0	2.081.583*
75711	Inkomsten van deelnemingen in ondernemingen	0	438.075	0	438.075
75721	Inkomsten van beleggingen in effecten	0	0	0	0
75788	Creditintresten op bankrekeningen	41	42.729	0	42.687
757--	ANDERE FINANCIËLE OPBRENGSTEN	41*	480.805*	0	480.764*
75---	FINANCIËLE OPBRENGSTEN	41*	480.805*	0	480.764*
76120	Meerwaarde op onroerende goederen ingevolge jaarl. h	0	438.761	0	438.761
761--	MEERWAARDEN INGEVOLGE JAARLIJKSE HERWAARDERINGEN	0	438.761*	0	438.761*
76511	Rechtzetting v d afl. van leningen t.l.v. de gemeent	120.483	1.160.841	0	1.040.357
765--	RECHTZETTINGEN VAN DE AFLOSSING VAN LENINGEN	120.483*	1.160.841*	0	1.040.357*
76780	Verrek. v ontvangen investeringssubsidies, giften en	0	129.875	0	129.875
767--	VERREKENING V ONTV. INVESTSUBS., GIFTEN EN LEGATEN	0	129.875*	0	129.875*
76---	MEERW., VOORRAADTOENAME, RECHTZET., VERREKENINGEN	120.483*	1.729.478*	0	1.608.994*
77100	Uitzonderlijke opbrengsten van de gewone dienst	4.466	137.891	0	133.425
771--	UITZONDERLIJKE OPBRENGSTEN VAN DE GEWONE DIENST	4.466*	137.891*	0	133.425*
77241	Meerwaarden bij realisatie van vaste activa	0	35.898	0	35.898
772--	UITZONDERLIJKE OPBRENGSTEN V D BUITENGEWONE DIENST	0	35.898*	0	35.898*
77---	UITZONDERLIJKE OPBRENGSTEN	4.466*	173.789*	0	169.323*
79202	Over te dragen nadelig uitzonderlijk resultaat	0	83.582	0	83.582
79---	RESULTATEN	0	83.582*	0	83.582*
7----	OPBRENGSTEN PER AARD	207.244*	14.716.659*	0	14.509.415*
	ALGEMEEN TOTAAL	486.604.404	486.604.404	142.590.833	142.590.833

PROEF- & SALDIBALANS : provincie

Dienstjaar : 2013

op datum van : 31/12/2013

Blz. : 1

AR.-nr.	Omschrijving algemene rekening	Debet	Credit	Saldo Debet	Saldo Credit
01001	Derden waarvoor de gemeente zich borg heeft gesteld	2.708.080,99	0,00	2.708.080,99	0,00
01002	Beneficiant van de toegestane waarborg	0,00	2.708.080,99	0,00	2.708.080,99
01---	WAARBORGEN TEN VOORDELE VAN DERDEN	2.708.080,99*	2.708.080,99*	0,00*	0,00
0----	NIET IN BALANS OPGENOMEN RECHTEN & VERPLICHTINGEN	2.708.080,99*	2.708.080,99*	0,00*	0,00
10000	Beginkapitaal op .././..	0,00	7.985.131,48	0,00	7.985.131,48
10---	KAPITAAL	0,00	7.985.131,48*	0,00	7.985.131,48*
12000	Gekapitaliseerde resultaten	3.614.164,55	26.236.653,40	0,00	22.622.488,85
12---	GEKAPITALISEERDE RESULTATEN	3.614.164,55*	26.236.653,40*	0,00	22.622.488,85*
13011	Gecumuleerd nadelig saldo van vorige dienstjaren	3.435.690,18	2.322.586,19	1.113.103,99	0,00
13013	Gecumuleerd batig saldo van vorige dienstjaren	0,00	1.113.103,99	0,00	1.113.103,99
13021	Nadelig saldo van het voorgaand dienstjaar	1.291.578,36	1.291.578,36	0,00	0,00
13033	Batig saldo van het dienstjaar	0,00	1.140.861,54	0,00	1.140.861,54
130--	OVERGEDRAGEN RESULTATEN	4.727.268,54*	5.868.130,08*	0,00	1.140.861,54*
13---	OVERGEDRAGEN RESULTATEN	4.727.268,54*	5.868.130,08*	0,00	1.140.861,54*
14104	Gewoon reservefonds	0,00	219.450,00	0,00	219.450,00
14105	Buitengewoon reservefonds	0,00	37.339,12	0,00	37.339,12
14---	RESERVES	0,00	256.789,12*	0,00	256.789,12*
15111	Investeringsubsidies, giften en legaten in kap. v p	0,00	62.109,52	0,00	62.109,52
15117	Verrek. v investsub., giften en legaten in kap. v pr	21.833,93	0,00	21.833,93	0,00
15131	Giften en legaten onder vorm van patr. goed. van pri	0,00	487.770,61	0,00	487.770,61
15137	Verrek. v giften & legaten onder vorm v pat goed v p	30.553,70	0,00	30.553,70	0,00
151--	INVESTSUBS., GIFTEN & LEGATEN V. ONDERNEMINGEN	52.387,63*	549.880,13*	0,00	497.492,50*
15211	Invsubs, giften en legaten in kap. v gezinnen,vzw's,	0,00	18.406,09	0,00	18.406,09
15217	Verrek invsubs, giften, legaten in kap v gez.,vzw's,	6.154,74	0,00	6.154,74	0,00
15231	Giften en legaten onder vorm v patr goed v gez,vzw's	0,00	214.620,79	0,00	214.620,79
15237	Verrek giften en legaten ond. vorm v pat goed v gez,	42.564,06	0,00	42.564,06	0,00
152--	INVESTSUBS., GIFTEN EN LEGATEN VAN GEZINNEN	48.718,80*	233.026,88*	0,00	184.308,08*
15411	Investeringsubsidies in kapitaal van de hogere over	23.797,78	4.373.302,68	0,00	4.349.504,90
15417	Verrek. van investeringssubs. in kap. v d hogere ove	1.572.614,01	23.797,78	1.548.816,23	0,00
15421	Investeringssubs. onder vorm v tgb. v afl. v len. dr	127.813,90	2.460.417,59	0,00	2.332.603,69
15427	Verrek. v investeringssubs. onder vorm v tgb. v afl.	1.874.562,38	127.813,90	1.746.748,48	0,00
154--	INVESTERINGSSUBSIDIES VAN DE HOGERE OVERHEDEN	3.598.788,07*	6.985.331,95*	0,00	3.386.543,88*
15611	Investeringssubs. in kap. van andere overheden	0,00	2.597.568,89	0,00	2.597.568,89
15617	Verrek. van investeringssubs. in kap. van andere ove	94.622,61	0,00	94.622,61	0,00
156--	INVESTSUBS. VAN ANDERE OVERHEIDSINSTELLINGEN	94.622,61*	2.597.568,89*	0,00	2.502.946,28*
15---	ONTVANGEN INVESTERINGSSUBSIDIES, GIFTEN EN LEGATEN	3.794.517,11*	10.365.807,85*	0,00	6.571.290,74*
17101	Leningen ten laste van de gemeente	3.031.888,29	18.478.546,58	0,00	15.446.658,29
17103	Aflossing van leningen ten laste van de gemeente	12.194.852,30	3.031.888,29	9.162.964,01	0,00

PROEF- & SALDIBALANS : provincie

Dienstjaar : 2013

op datum van : 31/12/2013

Blz. : 2

AR.-nr.	Omschrijving algemene rekening	Debet	Credit	Saldo Debet	Saldo Credit
171--	SCHULDEN OP MEER DAN 1 JAAR	15.226.740,59*	21.510.434,87*	0,00	6.283.694,28*
17601	Openbare leningen	0,00	25.000.000,00	0,00	25.000.000,00
176--	OPENBARE LENINGEN	0,00	25.000.000,00*	0,00	25.000.000,00*
17---	SCHULDEN OP MEER DAN 1 JAAR	15.226.740,59*	46.510.434,87*	0,00	31.283.694,28*
1----	PERMANENT VERMOGEN	27.362.690,79*	97.222.946,80*	0,00	69.860.256,01*
21411	Plannen van aanleg, urbanisatieplannen en andere stu	442.341,70	426.369,70	15.972,00	0,00
21418	Afschr. op plannen v aanleg, urbanisatieplannen en a	426.369,70	442.341,70	0,00	15.972,00
214--	IMMATERIELE VASTE ACTIVA	868.711,40*	868.711,40*	0,00*	0,00
21---	IMMATERIELE VASTE ACTIVA	868.711,40*	868.711,40*	0,00*	0,00
22011	Landbouwgronden	301.511,44	0,00	301.511,44	0,00
22016	Jaarlijkse herwaardering van landbouwgronden	108.993,60	0,00	108.993,60	0,00
22021	Niet bebouwde bouwgronden	1.044.995,59	0,00	1.044.995,59	0,00
22026	Jaarlijkse herwaardering van niet bebouwde bouwgrond	167.052,64	0,00	167.052,64	0,00
22031	Industrieterreinen	84.879,92	0,00	84.879,92	0,00
22036	Jaarlijkse herwaardering van industrieterreinen	17.426,45	0,00	17.426,45	0,00
22051	Gronden v parken, tuinen, begraafplaatsen, sport- en	1.626.529,35	0,00	1.626.529,35	0,00
22052	Uitrusting en B.O. v gronden v parken, tuinen, begra	1.601.027,82	0,00	1.601.027,82	0,00
22056	Jaarl. herw. v gronden v parken, tuinen, begraafplaa	734.253,37	0,00	734.253,37	0,00
22059	Afschr. op uitrusting en B.O. v gronden v parken, tu	0,00	856.400,58	0,00	856.400,58
22061	Bosgronden en natuurreservaten	66.000,00	0,00	66.000,00	0,00
22066	Jaarlijkse herwaardering van bosgronden en natuures	9.945,23	0,00	9.945,23	0,00
22081	Niet af te schrijven beplanting op gronden	15.463,46	0,00	15.463,46	0,00
22091	Andere terreinen	716.248,73	0,00	716.248,73	0,00
22096	Jaarlijkse herwaardering van andere terreinen	131.438,75	0,00	131.438,75	0,00
220--	ONROEREND PATRIMONIUM	6.625.766,35*	856.400,58*	5.769.365,77*	0,00
22111	Gronden van gebouwen	824.928,38	0,00	824.928,38	0,00
22112	Uitrusting en B.O. van gronden van gebouwen	1.016.319,49	7.339,80	1.008.979,69	0,00
22116	Jaarlijkse herwaardering van gronden van gebouwen	417.910,13	0,00	417.910,13	0,00
22119	Afschr. op uitrusting en B.O. van gronden van gebouw	7.339,80	956.439,95	0,00	949.100,15
22121	Administratieve gebouwen	376.800,86	0,00	376.800,86	0,00
22122	Uitrusting en buitengewoon onderhoud van administrati	79.905,67	0,00	79.905,67	0,00
22126	Jaarlijkse herwaardering van administratieve gebouwe	1.344.087,98	0,00	1.344.087,98	0,00
22128	Afschrijving op administratieve gebouwen	0,00	1.567.720,17	0,00	1.567.720,17
22129	Afschr op uitr. en buitengewoon onderhoud v adm. geb	0,00	23.855,52	0,00	23.855,52
22131	Schoolgebouwen	359.361,86	3.152,00	356.209,86	0,00
22136	Jaarlijkse herwaardering van schoolgebouwen	894.674,50	0,00	894.674,50	0,00
22138	Afschrijving op schoolgebouwen	0,00	1.036.387,73	0,00	1.036.387,73
22141	Industriële en exploitatiegebouwen	675.635,56	0,00	675.635,56	0,00
22146	Jaarl. herw. van industriële en exploitatiegebouwen	209.264,25	0,00	209.264,25	0,00
22148	Afschrijving op industriële en exploitatiegebouwen	0,00	189.097,48	0,00	189.097,48
22151	Gebouwen voor sport, cultuur en eredienst	9.053.938,25	0,00	9.053.938,25	0,00
22152	Uitr. & BO v. geb. voor sport, cultuur en eredienst	2.352.554,92	0,00	2.352.554,92	0,00
22156	Jaarl. herw. van gebouwen voor sport, cultuur en ere	10.811.814,01	0,00	10.811.814,01	0,00

PROEF- & SALDIBALANS : provincie

Dienstjaar : 2013

op datum van : 31/12/2013

Blz. : 3

AR.-nr.	Omschrijving algemene rekening	Debet	Credit	Saldo Debet	Saldo Credit
22158	Afschrijving op gebouwen voor sport, cultuur en ered	0,00	12.002.745,17	0,00	12.002.745,17
22159	Afschr op uitr. & BO v. geb. voor sport,cultuur en e	0,00	1.130.659,33	0,00	1.130.659,33
22191	Andere gebouwen	1.340.460,25	0,00	1.340.460,25	0,00
22192	Uitrusting en buitengewoon onderhoud vanandere gebou	246.512,15	10.164,86	236.347,29	0,00
22196	Jaarlijkse herwaardering van andere gebouwen	1.250.556,49	0,00	1.250.556,49	0,00
22198	Afschrijving op andere gebouwen	0,00	1.408.413,08	0,00	1.408.413,08
22199	Afschr. op uitrusting en buitengewoon onderh. v. and	0,00	44.860,87	0,00	44.860,87
221--	ONROEREND PATRIMONIUM	31.262.064,55*	18.380.835,96*	12.881.228,59*	0,00
22311	Terreinen van wegen	4.208.934,75	0,00	4.208.934,75	0,00
22316	Jaarlijkse herwaardering van de terreinen van wegen	2.711.153,92	0,00	2.711.153,92	0,00
22321	Grondwerken en verhardingen van wegen	12.017.687,99	0,00	12.017.687,99	0,00
22322	B.O. van grondwerken en verhardingen van wegen	357.974,55	0,00	357.974,55	0,00
22328	Afschrijving op grondwerken en verhardingen van wege	0,00	8.898.450,72	0,00	8.898.450,72
22329	Afschr. op B.O. van grondwerken en verhardingen van	0,00	124.594,60	0,00	124.594,60
22331	Slijtlaag	385.781,15	0,00	385.781,15	0,00
22338	Afschrijving op slijtlaag	0,00	385.781,15	0,00	385.781,15
22341	Toebehoren van wegen	2.145.492,55	0,00	2.145.492,55	0,00
22342	Buitengewoon onderhoud van toebehoren van wegen	79.999,19	0,00	79.999,19	0,00
22348	Afschrijving op toebehoren van wegen	0,00	547.752,33	0,00	547.752,33
22349	Afschr. op B.O. van toebehoren van wegen	0,00	58.666,06	0,00	58.666,06
22351	Riolen	7.787.110,28	0,00	7.787.110,28	0,00
22358	Afschrijving op riolen	0,00	4.699.025,60	0,00	4.699.025,60
22371	Andere nutsleidingen	381.625,92	0,00	381.625,92	0,00
22378	Afschrijving op andere nutsleidingen	0,00	147.639,12	0,00	147.639,12
22381	Openbare verlichting	867.044,80	0,00	867.044,80	0,00
22388	Afschrijving op openbare verlichting	0,00	648.022,70	0,00	648.022,70
22391	Niet af te schrijven wegbeplanting	880.055,99	0,00	880.055,99	0,00
223--	ONROEREND PATRIMONIUM	31.822.861,09*	15.509.932,28*	16.312.928,81*	0,00
22421	Kunstwerken	153,52	0,00	153,52	0,00
22428	Afschrijving op kunstwerken	0,00	52,21	0,00	52,21
224--	ONROEREND PATRIMONIUM	153,52*	52,21*	101,31*	0,00
22611	Terreinen van waterlopen en waterbekkens	249.294,73	0,00	249.294,73	0,00
22616	Jaarl. herw. van terreinen van waterlopen en waterbe	170.457,33	0,00	170.457,33	0,00
22621	Waterlopen en waterbekkens	736.487,51	0,00	736.487,51	0,00
22622	Buitengewoon onderhoud van waterlopen en waterbekken	12.593,85	0,00	12.593,85	0,00
22628	Afschrijving op waterlopen en waterbekkens	0,00	95.388,36	0,00	95.388,36
22629	Afschr. op B.O. van waterlopen en waterbekkens	0,00	5.037,54	0,00	5.037,54
226--	ONROEREND PATRIMONIUM	1.168.833,42*	100.425,90*	1.068.407,52*	0,00
22---	ONROEREND PATRIMONIUM	70.879.678,93*	34.847.646,93*	36.032.032,00*	0,00
23011	Bureaumeubilair	282.576,83	0,00	282.576,83	0,00
23018	Afschrijving op bureaumeubilair	0,00	225.851,99	0,00	225.851,99
23021	Straatmeubilair en verkeerssignalisatie	117.624,56	14.061,41	103.563,15	0,00
23028	Afschrijving op straatmeubilair en verkeerssignalisa	14.061,41	81.830,03	0,00	67.768,62
23091	Ander meubilair	81.877,68	0,00	81.877,68	0,00
23098	Afschrijving op ander meubilair	0,00	41.602,67	0,00	41.602,67

PROEF- & SALDIBALANS : provincie

Dienstjaar : 2013

op datum van : 31/12/2013

Blz. : 4

AR.-nr.	Omschrijving algemene rekening	Debet	Credit	Saldo Debet	Saldo Credit
230--	ROEREND PATRIMONIUM	496.140,48*	363.346,10*	132.794,38*	0,00
23121	Reproductiematerieel	1.867,79	0,00	1.867,79	0,00
23128	Afschrijving op reproductiematerieel	0,00	1.867,79	0,00	1.867,79
23131	Informaticamaterieel	322.019,05	0,00	322.019,05	0,00
23138	Afschrijving op informaticamaterieel	0,00	203.517,62	0,00	203.517,62
231--	ROEREND PATRIMONIUM	323.886,84*	205.385,41*	118.501,43*	0,00
23221	Auto's en bestelwagens	237.092,84	0,00	237.092,84	0,00
23228	Afschrijving op auto's en bestelwagens	0,00	205.800,92	0,00	205.800,92
23231	Vrachtwagens	99.410,81	0,00	99.410,81	0,00
23238	Afschrijving op vrachtwagens	0,00	60.787,61	0,00	60.787,61
23291	Speciale en andere voertuigen	93.581,27	0,00	93.581,27	0,00
23298	Afschrijving op speciale en andere voertuigen	0,00	53.998,45	0,00	53.998,45
232--	ROEREND PATRIMONIUM	430.084,92*	320.586,98*	109.497,94*	0,00
23301	Machines, exploitatiematerieel en uitrusting	649.423,39	0,00	649.423,39	0,00
23308	Afschrijving op machines, exploitatiematerieel en ui	0,00	384.170,43	0,00	384.170,43
233--	ROEREND PATRIMONIUM	649.423,39*	384.170,43*	265.252,96*	0,00
23---	ROEREND PATRIMONIUM	1.899.535,63*	1.273.488,92*	626.046,71*	0,00
24011	Aankoop van en werken aan gronden in uitvoering	371.943,64	0,00	371.943,64	0,00
24021	Aankoop van en werken aan gebouwen in uitvoering	3.153.455,66	0,00	3.153.455,66	0,00
24031	Wegen- en infrastructuurwerken in uitvoering	13.310.190,76	27.507,00	13.282.683,76	0,00
24041	Plannen en studies in uitvoering	511.218,73	0,00	511.218,73	0,00
24---	VERWERVING VAN EN WERKEN AAN V.A. IN UITVOERING	17.346.808,79*	27.507,00*	17.319.301,79*	0,00
25111	Investeringsubsidies in kapitaal aan privé-ondernem	246.407,75	0,00	246.407,75	0,00
25118	Afschr. op investeringssubs. in kap. aan privé-onder	0,00	129.487,36	0,00	129.487,36
251--	INVESTSUBS. IN KAPITAAL AAN PRIVE-ONDERNEMINGEN	246.407,75*	129.487,36*	116.920,39*	0,00
25611	Investeringssubs. in kap. aan andere overheden	1.756.964,31	0,00	1.756.964,31	0,00
25618	Afschr. op investeringssubs. in kap. aan andere over	0,00	364.880,18	0,00	364.880,18
256--	INVESTERINGSSUBSIDIES IN KAPITAAL	1.756.964,31*	364.880,18*	1.392.084,13*	0,00
25---	TOEGESTANE INVESTERINGSSUBSIDIES	2.003.372,06*	494.367,54*	1.509.004,52*	0,00
26121	Zakelijke rechten op onr goed ingevolge erfpacht of	1.581,56	0,00	1.581,56	0,00
26128	Afschr. op zakelijke rechten op onr goed ingevolge e	0,00	537,72	0,00	537,72
261--	ZAKELIJKE RECHTEN OP ONR. GOED. : ERFPACHT/OPSTAL	1.581,56*	537,72*	1.043,84*	0,00
26---	ERFPACHT, OPSTALRECHT EN LEASING	1.581,56*	537,72*	1.043,84*	0,00
27041	Subsidies in kapitaal beloofd door de hogere overhed	125.011,81	0,00	125.011,81	0,00
27061	Subs. in kap. beloofd door andere overheden	1.756.127,00	0,00	1.756.127,00	0,00
27065	Gestorte subs. in kap. door andere overheden	0,00	434.000,00	0,00	434.000,00
270--	INVESTSUBS. BELOOFD DOOR OVERHEIDSINSTELLINGEN	1.881.138,81*	434.000,00*	1.447.138,81*	0,00
27521	Leningen aan gezinnen en v.z.w.'s	818.048,63	0,00	818.048,63	0,00

PROEF- & SALDIBALANS : provincie

Dienstjaar : 2013

op datum van : 31/12/2013

Blz. : 5

AR.-nr.	Omschrijving algemene rekening	Debet	Credit	Saldo Debet	Saldo Credit
27525	Aflossing van leningen aan gezinnen en v.z.w.'s	0,00	315.816,93	0,00	315.816,93
275--	TOEGESTANE LENINGEN	818.048,63*	315.816,93*	502.231,70*	0,00
27---	TOEGESTANE LENINGEN EN SUBSIDIEBELOFTEN	2.699.187,44*	749.816,93*	1.949.370,51*	0,00
28211	Deelnemingen in overheidsondernemingen	4.363.329,36	0,00	4.363.329,36	0,00
28212	Nog te storten bedragen vr deelnemingen in overheids	0,00	2.080.307,42	0,00	2.080.307,42
282--	DEELNEMINGEN IN ONDERNEMINGEN	4.363.329,36*	2.080.307,42*	2.283.021,94*	0,00
28---	ANDERE FINANCIËLE VASTE ACTIVA	4.363.329,36*	2.080.307,42*	2.283.021,94*	0,00
2----	VASTE ACTIVA	100.062.205,17*	40.342.383,86*	59.719.821,31*	0,00
40001	Debiteuren v bel. en retributies per natuur en diens	20.799,40	16.669,27	4.130,13	0,00
40002	Debiteuren v bel. en retributies per individuele rek	793.641,35	754.939,63	38.701,72	0,00
40003	Debiteuren v exploitatieopbrengsten per natuur en di	2.257.720,08	1.796.569,77	461.150,31	0,00
40004	Debiteuren v exploitatieopbrengsten per individuele	617.611,53	462.936,34	154.675,19	0,00
400--	DEB. VAN BELAST., RETRIBUTIES EN EXPLOITATIEOPBR.	3.689.772,36*	3.031.115,01*	658.657,35*	0,00
40---	DEBITEUREN	3.689.772,36*	3.031.115,01*	658.657,35*	0,00
41100	Terugvorderbare BTW	418.165,94	418.165,94	0,00	0,00
411--	B.T.W.	418.165,94*	418.165,94*	0,00*	0,00
41204	Te ontvangen aanvullende belastingen	8.282.452,44	7.138.965,63	1.143.486,81	0,00
412--	BELASTINGEN EN TAKSEN	8.282.452,44*	7.138.965,63*	1.143.486,81*	0,00
41302	Te ontvangen werkingssubsidies	2.150.181,64	2.084.570,22	65.611,42	0,00
41303	Op te nemen leningen	6.080.219,13	5.741.800,86	338.418,27	0,00
413--	TE ONTVANGEN SUBSIDIES, GIFTEN, LEGATEN & LENINGEN	8.230.400,77*	7.826.371,08*	404.029,69*	0,00
41513	Te ontvangen creditintresten op financiële rekeninge	42.770,96	42.770,96	0,00	0,00
41514	Terugvordering van financiële kosten van leningen	143.275,60	143.275,60	0,00	0,00
41516	Te ontvangen dividenden	438.075,63	438.075,63	0,00	0,00
41519	Andere te ontvangen intresten	0,99	0,99	0,00	0,00
415--	TE ONTVANGEN INTRESTEN EN DIVIDENDEN	624.123,18*	624.123,18*	0,00*	0,00
41600	Diverse debiteuren	130.785,45	121.888,53	8.896,92	0,00
416--	DIVERSE DEBITEUREN	130.785,45*	121.888,53*	8.896,92*	0,00
41900	Vorderingen op intercommunales in rekening-courant	1.654,69	1.654,69	0,00	0,00
41---	OVERIGE VORDERINGEN	17.687.582,47*	16.131.169,05*	1.556.413,42*	0,00
42514	Terugvordering van periodieke aflossingen van lening	75.220,98	75.220,98	0,00	0,00
425--	TERUGVORDERING VAN LENINGEN	75.220,98*	75.220,98*	0,00*	0,00
42---	VORDERINGEN DIE VERVALLEN TIJDENS HET DIENSTJAAR	75.220,98*	75.220,98*	0,00*	0,00
43511	Periodieke aflossingen van leningen bij Dexia	1.144.075,04	1.372.520,81	0,00	228.445,77
43513	Periodieke afl. van leningen die binnen het jaar ver	1.160.841,75	2.242.620,77	0,00	1.081.779,02

PROEF- & SALDIBALANS : provincie

Dienstjaar : 2013

op datum van : 31/12/2013

Blz. : 6

AR.-nr.	Omschrijving algemene rekening	Debet	Credit	Saldo Debet	Saldo Credit
43521	Vervroegde afl v len en len met enkele vervaldag bij	2.918.773,86	2.918.773,86	0,00	0,00
435--	AFLOSSINGEN VAN LENINGEN	5.223.690,65*	6.533.915,44*	0,00	1.310.224,79*
43611	Financiële kosten leningen bij Dexia	627.727,94	655.335,60	0,00	27.607,66
43616	Delgingsfonds van openbare leningen (intresten)	108.550,32	108.550,32	0,00	0,00
436--	FINANCIELE KOSTEN VAN LENINGEN	736.278,26*	763.885,92*	0,00	27.607,66*
43---	SCHULDEN DIE VERVALLEN TIJDENS HET DIENSTJAAR	5.959.968,91*	7.297.801,36*	0,00	1.337.832,45*
44000	Leveranciers	6.623.700,58	6.623.700,58	0,00	0,00
440--	LEVERANCIERS	6.623.700,58*	6.623.700,58*	0,00*	0,00
44700	Aan te rekenen facturen	6.504.722,35	6.504.722,35	0,00	0,00
447--	AAN TE REKENEN FACTUREN	6.504.722,35*	6.504.722,35*	0,00*	0,00
44---	LEVERANCIERS	13.128.422,93*	13.128.422,93*	0,00*	0,00
45100	Te betalen BTW	722.528,62	798.902,47	0,00	76.373,85
451--	B.T.W.	722.528,62*	798.902,47*	0,00	76.373,85*
45200	Te betalen belastingen en taken	7.801,51	7.801,51	0,00	0,00
452--	BELASTINGEN EN TAKSEN	7.801,51*	7.801,51*	0,00*	0,00
45300	Ingehouden bedrijfsvoorheffing	1.351.294,82	1.409.293,62	0,00	57.998,80
453--	VOORHEFFINGEN	1.351.294,82*	1.409.293,62*	0,00	57.998,80*
45400	Bijdragen aan de R.S.Z.P.P.O. en aan andere organism	1.502.671,12	1.544.072,72	0,00	41.401,60
45452	Bijdragen voor het pensioen van mandatarissen	25.319,32	25.319,32	0,00	0,00
454--	SOCIALE BIJDRAGEN	1.527.990,44*	1.569.392,04*	0,00	41.401,60*
45500	Te betalen nettobezoldigingen en -vergoedingen	2.303.454,42	2.303.454,42	0,00	0,00
455--	NETTOBEZOLDIGINGEN	2.303.454,42*	2.303.454,42*	0,00*	0,00
45820	Andere inhoudingen op bezoldigingen	29.348,54	29.348,54	0,00	0,00
458--	ANDERE INHOUDINGEN OP BEZOLDIGINGEN	29.348,54*	29.348,54*	0,00*	0,00
45---	SCHULDEN MET BETREKKING TOT BELASTING & BEZOLD.	5.942.418,35*	6.118.192,60*	0,00	175.774,25*
46101	Gestorte voorschotten en vooruitbetalingen	741.843,41	6.250,00	735.593,41	0,00
46102	Gestorte waarborgen en borgtochten	7.833,24	7.833,24	0,00	0,00
46103	Voorschotten en vooruitbetalingen aan gemeenteperson	145.841,03	73.246,70	72.594,33	0,00
461--	GESTORTE WAARBORGEN	895.517,68*	87.329,94*	808.187,74*	0,00
46401	Ontvangen voorschotten en vooruitbetalingen	2.701,91	2.701,91	0,00	0,00
46402	Ontvangen waarborgen en borgtochten	7.893,23	122.476,75	0,00	114.583,52
464--	ONTVANGEN VOORSCHOTTEN EN WAARBORGEN	10.595,14*	125.178,66*	0,00	114.583,52*
46502	Te betalen toegestane subsidies	4.661.694,84	4.666.070,54	0,00	4.375,70
465--	TE BETALEN LENINGEN EN SUBSIDIES	4.661.694,84*	4.666.070,54*	0,00	4.375,70*
46601	Diverse crediteuren	385.052,68	385.052,68	0,00	0,00

PROEF- & SALDIBALANS : provincie

Dienstjaar : 2013

op datum van : 31/12/2013

Blz. : 7

AR.-nr.	Omschrijving algemene rekening	Debet	Credit	Saldo Debet	Saldo Credit
466--	DIVERSE CREDITEUREN	385.052,68*	385.052,68*	0,00*	0,00
46---	DIVERSE DEBITEUREN EN CREDITEUREN	5.952.860,34*	5.263.631,82*	689.228,52*	0,00
48100	Diverse verrichtingen voor derden	146.925,83	146.925,83	0,00	0,00
48---	BEWERKINGEN VOOR REKENING VAN DERDEN	146.925,83*	146.925,83*	0,00*	0,00
49200	Beheerders der aanrekeningen	6.504.722,35	6.504.722,35	0,00	0,00
49500	Te identificeren inningen	5.714.673,25	5.714.673,25	0,00	0,00
49501	Ontvangsten opgenomen in de hulpdagboeken	1.820.166,67	1.820.166,67	0,00	0,00
49600	Te identificeren betalingen	79.621.513,91	79.621.513,91	0,00	0,00
49800	Ten onrechte ontvangen sommen	3.385,38	3.385,38	0,00	0,00
49999	Overname oude budgettaire boekhouding	6.539.331,17	6.543.202,49	0,00	3.871,32
49---	REGULARISATIE- EN WACHTREKENINGEN	100.203.792,73*	100.207.664,05*	0,00	3.871,32*
4----	REKENINGEN VAN DERDEN	152.786.964,90*	151.400.143,63*	1.386.821,27*	0,00
55001	DEXIA rekening-courant	26.555.490,76	25.251.757,99	1.303.732,77	0,00
55010	DEXIA zichtrekeningen voor bijzonder gebruik	102.931,65	101.299,00	1.632,65	0,00
550--	DEXIA	26.658.422,41*	25.353.056,99*	1.305.365,42*	0,00
55101	KBC RC	13.685.352,08	13.474.922,15	210.429,93	0,00
551--	NATIONALE BANK VAN BELGIE	13.685.352,08*	13.474.922,15*	210.429,93*	0,00
55201	FORTIS zichtrekening	158.969,24	151.347,00	7.622,24	0,00
552--	FORTIS	158.969,24*	151.347,00*	7.622,24*	0,00
55300	Beleggingen op ten hoogste 1 jaar	15.244.095,78	9.961.248,02	5.282.847,76	0,00
553--	GELDBELEGGINGEN	15.244.095,78*	9.961.248,02*	5.282.847,76*	0,00
55501	Bankrekeningen-courant	79.187.801,20	76.584.964,62	2.602.836,58	0,00
555--	ANDERE BANKEN	79.187.801,20*	76.584.964,62*	2.602.836,58*	0,00
55600	BCH rekening-courant	79.405,97	33.989,33	45.416,64	0,00
556--	POSTREKENING	79.405,97*	33.989,33*	45.416,64*	0,00
55700	Kas van de ontvanger	8.137.559,63	8.135.200,56	2.359,07	0,00
557--	KAS SPECIEN	8.137.559,63*	8.135.200,56*	2.359,07*	0,00
55---	KREDIETINSTELLINGEN EN KAS	143.151.606,31*	133.694.728,67*	9.456.877,64*	0,00
56000	Interne overboekingen	33.755.894,29	33.755.894,29	0,00	0,00
56---	INTERNE OVERBOEKINGEN	33.755.894,29*	33.755.894,29*	0,00*	0,00
58001	DEXIA betalingen in uitvoering op rekening-courant	11.879.773,78	12.583.037,99	0,00	703.264,21
580--	BETALINGEN IN UITVOERING - DEXIA	11.879.773,78*	12.583.037,99*	0,00	703.264,21*
58---	BETALINGEN IN UITVOERING	11.879.773,78*	12.583.037,99*	0,00	703.264,21*
5-----	FINANCIELE REKENINGEN	188.787.274,38*	180.033.660,95*	8.753.613,43*	0,00
60711	Kantoorbenodigdheden voor rechtstreeks verbruik	77.339,00	0,00	77.339,00	0,00

PROEF- & SALDIBALANS : provincie

Dienstjaar : 2013

op datum van : 31/12/2013

Blz. : 8

AR.-nr.	Omschrijving algemene rekening	Debet	Credit	Saldo Debet	Saldo Credit
60712	Technische benodigdheden voor rechtstreeks verbruik	201.830,87	0,00	201.830,87	0,00
60713	Benodigdheden voor gebouwen voor rechtstreeks verbruik	27.596,72	0,00	27.596,72	0,00
60715	Brandstoffen en benodigdheden vr voertuigen vr recht	21.320,61	0,00	21.320,61	0,00
60717	Benodigdheden vr wegen en waterlopen vr rechtstreeks	1.361,49	0,00	1.361,49	0,00
60740	Goederen bestemd voor rechtstreekse verkoop	183.177,16	189,57	182.987,59	0,00
607--	AANK. VR RECHTSTREEKS VERBR. EN RECHTSTR. VERKOOP	512.625,85*	189,57*	512.436,28*	0,00
60---	AANKOPEN VAN GOEDEREN	512.625,85*	189,57*	512.436,28*	0,00
61000	Huur en huurlasten van gehuurde onroerende goederen	7.197,44	0,00	7.197,44	0,00
610--	HUUR EN HUURLASTEN VAN ONROERENDE GOEDEREN	7.197,44*	0,00	7.197,44*	0,00
61101	Reis- en verblijfkosten van gemeentepers. en mandata	6.383,25	0,00	6.383,25	0,00
61109	Andere kosten te betalen aan het gemeentepersoneel	387,60	0,00	387,60	0,00
611--	KOSTEN VOOR DIENSTEN AAN HET PERSONEEL	6.770,85*	0,00	6.770,85*	0,00
61201	Erelonen en vergoedingen voor expertises	5.520,97	0,00	5.520,97	0,00
61203	Erelonen en vergoedingen aan advocaten, artsen en pa	1.574,92	0,00	1.574,92	0,00
61204	Auteursrechten, erelonen en vergoedingen vr optreden	101.834,00	0,00	101.834,00	0,00
61209	Erelonen, presentiegelden en vergoedingen vr and pre	20.080,50	0,00	20.080,50	0,00
612--	ERELONEN & ANDERE VERGOED. AAN NIET-GEM.PERSONEEL	129.010,39*	0,00	129.010,39*	0,00
61311	Administratieve prestaties van derden	248.252,58	933,06	247.319,52	0,00
61312	Kosten voor frankering, telefoon en telegrafie	103.096,05	0,00	103.096,05	0,00
61313	Huur, onderhoud en beheer v meubilair, bureau- en in	272.754,61	0,00	272.754,61	0,00
61315	Receptie- en representatiekosten	22.963,15	0,00	22.963,15	0,00
61316	Kosten voor documentatie en abonnementen	11.642,18	0,00	11.642,18	0,00
61319	Andere administratieve werkingskosten	206.278,47	0,00	206.278,47	0,00
61321	Technische prestaties van derden	559.790,34	1,25	559.789,09	0,00
61322	Kosten voor werkkleding	7.357,52	0,00	7.357,52	0,00
61323	Energie voor de exploitatie	7.803,66	0,00	7.803,66	0,00
61331	Prestaties van derden voor de gebouwen	50.254,59	0,00	50.254,59	0,00
61332	Elektriciteit voor de gebouwen	134.574,71	0,00	134.574,71	0,00
61333	Gas voor de gebouwen	152.334,25	0,00	152.334,25	0,00
61335	Water voor de gebouwen	43.875,92	0,00	43.875,92	0,00
61341	Prestaties van derden voor voertuigen	17.421,52	0,00	17.421,52	0,00
61343	Huurkosten van transportmaterieel	399,14	0,00	399,14	0,00
61349	Andere kosten voor voertuigen	1.339,79	0,00	1.339,79	0,00
61351	Prestaties van derden voor wegen en waterlopen	340.278,81	0,00	340.278,81	0,00
61353	Kosten voor sneeuwopruiming en ijzelbestrijding	31.790,60	0,00	31.790,60	0,00
613--	WERKINGSKOSTEN	2.212.207,89*	934,31*	2.211.273,58*	0,00
61501	Verzekering van de voertuigen	9.692,17	0,00	9.692,17	0,00
61509	Andere verzekeringen	69.699,18	135,00	69.564,18	0,00
615--	VERZEKERING (BEHALVE PERSONEEL)	79.391,35*	135,00*	79.256,35*	0,00
61601	Belastingen, taksen en retributies op onroerende goe	3.040,99	0,00	3.040,99	0,00
61602	Roerende voorheffing ten laste van de gemeente	7.801,51	0,00	7.801,51	0,00
61609	Andere taksen en belastingen ten laste van de gemeen	12.097,52	0,00	12.097,52	0,00
616--	BELASTINGEN TEN LASTE VAN DE GEMEENTE	22.940,02*	0,00	22.940,02*	0,00
61---	EXPLOITATIEDIENSTEN EN -GOEDEREN	2.457.517,94*	1.069,31*	2.456.448,63*	0,00
62001	Bezoldiging van het gemeentepersoneel	1.885.103,62	1.013,79	1.884.089,83	0,00

PROEF- & SALDIBALANS : provincie

Dienstjaar : 2013

op datum van : 31/12/2013

Blz. : 9

AR.-nr.	Omschrijving algemene rekening	Debet	Credit	Saldo Debet	Saldo Credit
62002	Bezoldiging van de gesubsidieerde contractuelen	849.967,58	0,00	849.967,58	0,00
62021	Wedden van de gemeentemandatarissen	185.713,85	0,00	185.713,85	0,00
62022	Presentiegelden van de gemeentemandatarissen	38.796,85	3.216,32	35.580,53	0,00
620--	BEZOLDIGINGEN	2.959.581,90*	4.230,11*	2.955.351,79*	0,00
62101	Vakantiegeld van het gemeentepersoneel	142.695,59	0,00	142.695,59	0,00
62102	Vakantiegeld van de gesubsidieerde contractuelen	60.293,36	0,00	60.293,36	0,00
62129	Andere sociale vergoedingen en toelagen	71.260,89	0,00	71.260,89	0,00
621--	SOCIALE VERGOEDINGEN	274.249,84*	0,00	274.249,84*	0,00
62501	Vergoeding vr verplaatsingskosten v en nr het werk v	2.840,78	0,00	2.840,78	0,00
62502	Vergoeding vr verplaatsingskosten v en nr het werk v	1.639,57	0,00	1.639,57	0,00
625--	VERGOED. VR VERPLAATSING & ANDERE GELD. TEGEMOETK.	4.480,35*	0,00	4.480,35*	0,00
62600	Pensioenen en renten rechtstreeks ten laste van de g	46.352,76	0,00	46.352,76	0,00
626--	PENSIOENEN EN RENTEN	46.352,76*	0,00	46.352,76*	0,00
62701	Verzekering tegen werkongevallen	53.646,60	0,00	53.646,60	0,00
62702	Bijdragen aan de arbeidsgeneeskundige dienst	10.518,27	0,00	10.518,27	0,00
627--	VERZEKERING PERSONEEL	64.164,87*	0,00	64.164,87*	0,00
62801	Bijdragen aan de gemeenschappelijke en andere soc. d	3.788,02	0,00	3.788,02	0,00
62802	Tussenkost in vakbondspremies	4.375,70	0,00	4.375,70	0,00
628--	DIVERSE PERSONEELSKOSTEN	8.163,72*	0,00	8.163,72*	0,00
62---	PERSONEELSKOSTEN	3.356.993,44*	4.230,11*	3.352.763,33*	0,00
63121	Rechtstreekse werkingssubsidies aan ondernemingen	1.862,80	0,00	1.862,80	0,00
63122	Onrechtstreekse werkingssubsidies aan ondernemingen	3.219,30	0,00	3.219,30	0,00
631--	WERKINGSSUBSIDIES AAN ONDERNEMINGEN	5.082,10*	0,00	5.082,10*	0,00
63211	Rechtstreekse premies en subsidies aan gezinnen	40.717,99	0,00	40.717,99	0,00
63212	Onrechtstreekse werkingssubsidies aan gezinnen	145.890,64	0,00	145.890,64	0,00
632--	WERKINGSSUBSIDIES AAN GEZINNEN	186.608,63*	0,00	186.608,63*	0,00
63412	Bijdr. in de werkingkosten en bezoldigingen gedrage	18.804,91	0,00	18.804,91	0,00
634--	WERKINGSSUBSIDIES AAN DE HOGERE OVERHEDEN	18.804,91*	0,00	18.804,91*	0,00
63617	Bijdragen in werkingkosten van andere overheidsinst	2.921.832,31	0,00	2.921.832,31	0,00
636--	WERKINGSSUBSIDIES AAN ANDERE OVERHEIDSINSTELLINGEN	2.921.832,31*	0,00	2.921.832,31*	0,00
63---	TOEGESTANE WERKINGSSUBSIDIES	3.132.327,95*	0,00	3.132.327,95*	0,00
64103	Aflossing van leningen ten laste van de gemeente	1.160.841,75	120.483,92	1.040.357,83	0,00
641--	AFLOSSINGEN VAN GEMEENTELENINGEN	1.160.841,75*	120.483,92*	1.040.357,83*	0,00
64---	AFLOSSINGEN VAN LENINGEN	1.160.841,75*	120.483,92*	1.040.357,83*	0,00
65104	Financiële kosten van leningen ten laste van de geme	590.238,61	54.556,34	535.682,27	0,00
651--	FINANCIELE KOSTEN VAN GEMEENTELENINGEN	590.238,61*	54.556,34*	535.682,27*	0,00
65604	Financiële kosten van openbare leningen	108.550,32	0,00	108.550,32	0,00

PROEF- & SALDIBALANS : provincie

Dienstjaar : 2013

op datum van : 31/12/2013

Blz. : 10

AR.-nr.	Omschrijving algemene rekening	Debet	Credit	Saldo Debet	Saldo Credit
656--	FINANCIELE KOSTEN OPENBARE LENINGEN	108.550,32*	0,00	108.550,32*	0,00
65711	Bijdr. in de exploitatieverliezen van openbare onder	384.527,64	0,00	384.527,64	0,00
657--	ANDERE FINANCIELE KOSTEN	384.527,64*	0,00	384.527,64*	0,00
65801	Administratieve kosten voor het financieel beheer	1.415,59	0,00	1.415,59	0,00
65802	Beheerskosten van de portefeuille	2.491,39	0,00	2.491,39	0,00
658--	FINANCIELE BEHEERSKOSTEN	3.906,98*	0,00	3.906,98*	0,00
65---	FINANCIELE KOSTEN	1.087.223,55*	54.556,34*	1.032.667,21*	0,00
66014	Toevoeging aan afschrijving op plannen en studies	3.194,40	0,00	3.194,40	0,00
66020	Toevoeging aan afschr. op uitrusting, B.O. en beplan	95.121,11	0,00	95.121,11	0,00
66021	Toevoeging aan afschrijving op gebouwen	603.859,32	0,00	603.859,32	0,00
66023	Toevoeging aan afschrijving op wegen	427.194,07	0,00	427.194,07	0,00
66024	Toevoeging aan afschrijving op kunstwerken	3,07	0,00	3,07	0,00
66026	Toevoeging aan afschrijving op waterlopen en waterbe	15.569,34	0,00	15.569,34	0,00
66030	Toevoeging aan afschr. op meubilair en verkeerssigna	41.221,20	0,00	41.221,20	0,00
66031	Toevoeging aan afschrijving op bureaumaterieel	48.214,36	0,00	48.214,36	0,00
66032	Toevoeging aan afschrijving op transportmaterieel	40.629,21	0,00	40.629,21	0,00
66033	Toevoeging aan afschr. op machines, exploitatiemater	41.586,79	0,00	41.586,79	0,00
66061	Toevoeging aan afschr. op zakelijke rechten op onr g	31,63	0,00	31,63	0,00
660--	TOEVOEGINGEN AAN AFSCHRIJVINGEN	1.316.624,50*	0,00	1.316.624,50*	0,00
66780	Toevoeging aan afschr. op toegestane investeringssub	188.438,67	0,00	188.438,67	0,00
667--	TOEV. AAN AFSCHRIJVINGEN OP TOEGESTANE INVESTSUBS.	188.438,67*	0,00	188.438,67*	0,00
66---	AFSCHR., WAARDEVERMIN., VOORRAADVERMIN., RECHTZET.	1.505.063,17*	0,00	1.505.063,17*	0,00
67111	Onwaarden van de gewone dienst	252.906,27	0,00	252.906,27	0,00
671--	UITZONDERLIJKE KOSTEN VAN DE GEWONE DIENST	252.906,27*	0,00	252.906,27*	0,00
67---	UITZONDERLIJKE KOSTEN	252.906,27*	0,00	252.906,27*	0,00
69201	Over te dragen batig exploitatieresultaat	1.224.444,47	0,00	1.224.444,47	0,00
69---	RESULTATEN	1.224.444,47*	0,00	1.224.444,47*	0,00
69---	KOSTEN PER AARD	14.689.944,39*	180.529,25*	14.509.415,14*	0,00
70110	Gemeentebelastingen op administratieve prestaties	105,65	169.126,54	0,00	169.020,89
70170	Gemeentebelastingen op het patrimonium	0,00	2.403,50	0,00	2.403,50
70190	Andere gemeentebelastingen	281,16	265.976,45	0,00	265.695,29
701--	GEMEENTEBELASTINGEN	386,81*	437.506,49*	0,00	437.119,68*
70710	Gemeentelijke opcentiemen op de onroerende voorheffi	0,00	5.918.383,18	0,00	5.918.383,18
70720	Aanvullende gemeentebelasting op de personenbelastin	0,00	1.880.491,22	0,00	1.880.491,22
70730	Aanvullende gemeentebel. op de bel. op motorrijtuige	0,00	173.314,36	0,00	173.314,36
707--	OPCENTIEMEN EN AANVULLENDE BELASTINGEN	0,00	7.972.188,76*	0,00	7.972.188,76*
70---	OPBRENGSTEN VAN DE FISCALITEIT	386,81*	8.409.695,25*	0,00	8.409.308,44*
71301	Opbrengsten uit geleverde prestaties	43.650,95	1.147.308,76	0,00	1.103.657,81

PROEF- & SALDIBALANS : provincie

Dienstjaar : 2013

op datum van : 31/12/2013

Blz. : 11

AR.-nr.	Omschrijving algemene rekening	Debet	Credit	Saldo Debet	Saldo Credit
71302	Opbrengsten van de verkoop van goederen	5.795,78	338.979,97	0,00	333.184,19
71309	Diverse opbrengsten	27.137,70	184.633,53	0,00	157.495,83
71320	Opbrengsten uit verhuring van onroerende goederen	3.000,00	72.378,20	0,00	69.378,20
713--	EXPLOITATIEOPBRENGSTEN	79.584,43*	1.743.300,46*	0,00	1.663.716,03*
71---	EXPLOITATIEOPBRENGSTEN	79.584,43*	1.743.300,46*	0,00	1.663.716,03*
72401	Pensioenbijdragen van mandatarissen	0,00	12.142,24	0,00	12.142,24
724--	PENSIOENBIJDRAGEN VAN MANDATARISSEN	0,00	12.142,24*	0,00	12.142,24*
72---	BIJDRAGEN IN DE WEDDELASTEN	0,00	12.142,24*	0,00	12.142,24*
73405	Subs. v d hogere overheden voor een specifieke funct	2.281,31	485.596,17	0,00	483.314,86
73406	Gemeentefonds en speciale fondsen	0,00	1.575.174,94	0,00	1.575.174,94
734--	WERKINGSSUBS. ONTVANGEN VAN DE HOGERE OVERHEDEN	2.281,31*	2.060.771,11*	0,00	2.058.489,80*
73619	Subs. van andere overheden voor andere werkingskoste	0,00	23.094,00	0,00	23.094,00
736--	WERKINGSSUBS. ONTVANGEN VAN ANDERE OVERHEIDSINST.	0,00	23.094,00*	0,00	23.094,00*
73---	ONTVANGEN WERKINGSSUBSIDIES	2.281,31*	2.083.865,11*	0,00	2.081.583,80*
75711	Inkomsten van deelnemingen in ondernemingen	0,00	438.075,63	0,00	438.075,63
75721	Inkomsten van beleggingen in effecten	0,00	0,99	0,00	0,99
75788	Creditintresten op bankrekeningen	41,67	42.729,29	0,00	42.687,62
757--	ANDERE FINANCIËLE OPBRENGSTEN	41,67*	480.805,91*	0,00	480.764,24*
75---	FINANCIËLE OPBRENGSTEN	41,67*	480.805,91*	0,00	480.764,24*
76120	Meerwaarde op onroerende goederen ingevolge jaarl. h	0,00	438.761,17	0,00	438.761,17
761--	MEERWAARDEN INGEVOLGE JAARLIJKSE HERWAARDERINGEN	0,00	438.761,17*	0,00	438.761,17*
76511	Rechtzetting v d afl. van leningen t.l.v. de gemeent	120.483,92	1.160.841,75	0,00	1.040.357,83
765--	RECHTZETTINGEN VAN DE AFLOSSING VAN LENINGEN	120.483,92*	1.160.841,75*	0,00	1.040.357,83*
76780	Verrek. v ontvangen investeringssubsidies, giften en	0,00	129.875,12	0,00	129.875,12
767--	VERREKENING V ONTV. INVESTSUBS., GIFTEN EN LEGATEN	0,00	129.875,12*	0,00	129.875,12*
76---	MEERW., VOORRAADTOENAME, RECHTZET., VERREKENINGEN	120.483,92*	1.729.478,04*	0,00	1.608.994,12*
77100	Uitzonderlijke opbrengsten van de gewone dienst	4.466,12	137.891,46	0,00	133.425,34
771--	UITZONDERLIJKE OPBRENGSTEN VAN DE GEWONE DIENST	4.466,12*	137.891,46*	0,00	133.425,34*
77241	Meerwaarden bij realisatie van vaste activa	0,00	35.898,00	0,00	35.898,00
772--	UITZONDERLIJKE OPBRENGSTEN V D BUITENGEWONE DIENST	0,00	35.898,00*	0,00	35.898,00*
77---	UITZONDERLIJKE OPBRENGSTEN	4.466,12*	173.789,46*	0,00	169.323,34*
79202	Over te dragen nadelig uitzonderlijk resultaat	0,00	83.582,93	0,00	83.582,93
79---	RESULTATEN	0,00	83.582,93*	0,00	83.582,93*
7----	OPBRENGSTEN PER AARD	207.244,26*	14.716.659,40*	0,00	14.509.415,14*
	ALGEMEEN TOTAAL	486.604.404,88	486.604.404,88	142.590.833,52	142.590.833,52



CONTROLEDOCUMENTEN

PROVINCIE WEST-VLAANDEREN

REKENING 2012

Check-list voor de gemeentebesturen bij het nazicht van :

- *de overeenstemming tussen de boekingen en de kasmiddelen*
- *de overeenstemmingstabel van de schuld en nazicht van de leningen*
- *andere controles*

1.

*Overeenstemming tussen de boekingen
en de kasmiddelen*

NAZICHT OVEREENSTEMMING BOEKINGEN EN KASMIDDELEN**Deel 1: Globaal nazicht van de overeenstemming**

Boekhoudkundig resultaat gewone dienst (einde dienstjaar)	2.577.325
Boekhoudkundig resultaat buitengew. dienst (einde dienstjaar)	9.839.110
Totaal boekhoudkundig resultaat (einde dienstjaar)	12.416.435
Vorderingen per 31.12.2013 (-) (zie blz. 6)	-4.470.397
Schulden per 31.12.2013 (+) (zie blz. 7)	807.576
Te verantwoorden vermogen	8.753.613
Saldo van de klasse 5 (einde dienstjaar)	8.753.613
Te verantwoorden verschil	0

Deel 2: Nazicht van de verrichtingen van het dienstjaar**A. Budgettaire gegevens**

BUDGETTAIRE ONTVANGSTEN	Gewone dienst	Buitengewone dienst
Netto-vastgestelde rechten	14.357.232	16.925.257
Overgedragen boni (-)	1.576.292	15.562.460
Overboekingen tussen de diensten (-)	0	0
Gecorrigeerde netto-vastgest. rechten	15.933.525	32.487.717

BUDGETTAIRE UITGAVEN	Gewone dienst	Buitengewone dienst
Aanrekeningen	11.779.908	16.925.257
Overgedragen mali (-)	0	0
Overboekingen tussen de diensten (-)	0	0
Gecorrigeerde aanrekeningen	11.779.908	16.925.257

SAMENVATTING		Totaal
Gecorrigeerde netto-vastgest. rechten		
* gewone dienst	15.933.525	
* buitengewone dienst	32.487.717	48.421.242
Gecorrigeerde aanrekeningen		
* gewone dienst	11.779.908	
* buitengewone dienst	16.925.257	28.705.164
Gecorrigeerd budgettair resultaat		19.716.077

B. Gegevens uit de algemene boekhouding

Vorderingen op 31.12.2012 (zie blz. 6)		8.607.149
Vorderingen op 31.12.2013 (zie blz. 6)	(-)	-4.470.397
Mutatie in de vorderingen		4.136.751

Schulden op 31.12.2013 (zie blz. 7)		807.576
Schulden op 31.12.2012 (zie blz. 7)	(-)	-1.935.870
Mutatie in de schulden		-1.128.294

C. Samenvatting

Gecorrigeerd budgettair resultaat (zie A.)	19.716.077
Mutaties in de vorderingen (zie B.)	4.136.751
Mutaties in de schulden (zie B.)	-1.128.294
Te verantwoorden mutatie financiële rekeningen	22.724.535
Financiële rekeningen op 31.12.2012	8.753.613
Te verantwoorden vermogen op 31.12.2013	31.478.148
Financiële rekeningen op 31.12.2013	8.753.613
Te verantwoorden verschil	22.724.535

Deel 3: Overeenstemming tussen de gewone dienst en de resultatenrekening**A. Budgettaire gegevens****GEWONE ONTVANGSTEN**

Netto-vastgestelde rechten		14.357.232
Batig resultaat (000/951-01)	(-)	1.576.292
Overboekingen tussen de diensten (060/996-01)	(-)	0
Gecorrigeerde netto-vastgestelde rechten	(a)	15.933.525

GEWONE UITGAVEN

Aanrekeningen		11.779.908
Nadelig resultaat (000/991-01)	(-)	0
Overboeking tussen de diensten (060/957-01)	(-)	0
Gecorrigeerde aanrekeningen	(b)	11.779.908

GECORRIGEERD BUDGETTAIR RESULTAAT	(c) = (a) - (b)	4.153.617
--	------------------------	------------------

B. Gegevens uit de resultatenrekening**OPBRENGSTEN**

Courante opbrengsten (AR 70/75 - RR I'.)		12.647.515
Uitzonderlijke opbrengsten gewone dienst (AR 771 - RR VIII'. A'.)		169.323
Afname van de reserves gewone dienst (AR 785 - RR IX'.A'.)		0
Totaal opbrengsten gewone dienst	(d)	12.816.838

KOSTEN

Courante kosten (AR 60/65 - RR I.)		11.527.001
Voorzieningen voor risico's en kosten (AR 666 - RR IV.E.)		0
Uitzonderlijke kosten gewone dienst (AR 671 - RR VIII.A.)		252.906
Toevoeging reserves gewone dienst (AR 685 - RR IX.A.)		0
Totaal kosten gewone dienst	(e)	11.779.908

ALGEMEEN RESULTAAT GEWONE DIENST	(f) = (d) - (e)	1.036.931
---	------------------------	------------------

C. Samenvatting

Gecorrigeerd budgettair resultaat	(c)	4.153.617
Algemeen resultaat	(f)	1.036.931
Verschil		3.116.687

Deel 4: Bijlagen**A. Overzicht van de vorderingen**

A.R.	Naam algemene rekeningen	31.12.2013	31.12.2012
27041	Subs. in kap. hogere overheden	125.012	125.012
27045	Gest. subs. in kap. hogere overheden (-)	0	0
27061	Subs. in kap. andere overheidsinst.	1.756.127	1.756.127
27065	Gest. subs. in kap. andere overheidsinst. (-)	-434.000	-434.000
40001	Deb. belast. per nat. en dienstjaar	4.130	5.805
40002	Deb. belast. per individuele rekening	38.702	365.031
40003	Deb. expl.opbr. per nat. en dienstjaar	461.150	729.413
40004	Deb. expl.opbr. per individuele rekening	154.675	55.457
40700	Dub. deb. belastingen en expl.opbr.	0	0
41100	Terugvorderbare B.T.W.	0	0
41204	Te ontv. aanvullende belasting	1.143.487	310.264
41301	Te ontv. inv.subs., giften en legaten	0	0
41302	Te ontv. werkingssubsidies	65.611	66.317
41303	Op te nemen leningen	338.418	4.753.320
41304	Op te nemen leasing	0	0
41306	Te ontvangen openbare leningen	0	0
41513	Te ontv. creditintresten op fin. rekeningen	0	0
41514	Terugv. financiële kosten leningen	0	143.276
41515	Te ontv. intr. van leningen en effecten	0	0
41516	Te ontvangen dividenden	0	0
41517	Te ontv. restorno's op leningsintresten	0	0
41519	Andere te ontvangen intresten	0	0
41600	Diverse debiteuren	8.897	5.726
41700	Diverse dubieuze debiteuren	0	0
41800	Vervallen waarden (effecten)	0	0
41900	Vorderingen in rekening-courant	0	1.655
42514	Terugv. periodieke afl. leningen	0	75.221
42521	Terugv. leningen aan ondernemingen	0	0
42522	Terugv. leningen aan gezinnen en vzw's	0	0
42524	Terugv. leningen aan hogere overheden	0	0
42526	Terugv. leningen aan andere overh.inst.	0	0
42530	Terugv. vervr. afl. leningen t.l.v. derden	0	0
42841	Opeisbare saldi leningen ondernemingen	0	0
42842	Opeisbare saldi leningen gez. en vzw's	0	0
46101	Gestorte voorschotten en vooruitbet.	735.593	575.278
46102	Gestorte waarborgen en borgtochten	0	0
46103	Voorsch. en vooruitbet. gemeentepers.	72.594	73.247
46105	Terugv. van waarborgen op leningen	0	0
49010	Over te dragen kosten	0	0
49020	Verworven opbrengsten	0	0
49600	Te identificeren betalingen	0	0
49900	Voorschotten op leningsintresten	0	0
Totaal van de vorderingen		4.470.397	8.607.149

B. Overzicht van de reserves, fondsen en schulden

A.R.	Naam algemene rekening	31.12.2013	31.12.2012
14104	Gewoon reservefonds	219.450	219.450
14105	Buitengewoon reservefonds	37.339	37.339
16000	Voorz. voor risico's en kosten	0	0
17700	Diverse schulden > 1 jaar	0	0
17800	Borgtochten > 1 jaar	0	0
43300	Leningen op korte termijn	0	0
43301	Debetintresten op financiële rekeningen	0	0
43511	Per. afl. leningen GKB	228.446	196.379
43512	Per. afl. andere leningen	0	0
43516	Delgingsfonds openbare leningen (afl.)	0	0
43521	Vervroegde afl. leningen GKB	0	0
43529	Vervroegde afl. andere leningen	0	0
43611	Financiële kosten leningen GKB	27.608	44.469
43612	Financiële kosten andere leningen	0	0
43616	Delgingsfonds openbare leningen (intr.)	0	0
44000	Leveranciers	0	4.179
45100	Te betalen BTW	76.374	449.356
45110	BTW te betalen, na ontv. 3den bel.pl.	0	0
45200	Te betalen belastingen en taksen	0	0
45300	Ingehouden bedrijfsvoorheffing	57.999	45.987
45310	Ingehouden roerende voorheffing	0	0
45330	Belastinginh. op onr. werken	0	0
45400	Bijdragen RSZPPO en andere organismen	41.402	369.896
45430	Inhouding RSZ op onroerende werken	0	0
45452	Bijdragen voor het pensioen mandat.	0	10.424
45453	Pens.bijdr. gem. en andere pens.kassen	0	14.463
45500	Te bet. nettobezoldigingen en vergoed.	0	30.531
45820	Andere inhoudingen op bezoldigingen	0	0
46401	Ontvangen voorsch. en vooruitbet.	0	2.146
46402	Ontvangen waarborgen en borgtochten	114.584	92.525
46501	Te betalen toegestane leningen	0	0
46502	Te betalen toegestane subsidies	0	349.514
46601	Diverse crediteuren	0	0
46701	Te betalen deelnemingen	0	0
46900	Schulden in rekening-courant	0	0
48100	Diverse verrichtingen voor derden	0	65.341
48400	Terugv. t.l.v. derden voor andere gem.	0	0
48500	Stichtingen en legaten	0	0
49030	Over te dragen opbrengsten	0	0
49500	Te identificeren inningen	0	0
49501	Ontvangsten opgen. hulpdagboeken	0	0
49700	Te ventileren inningen	0	0
49800	Ten onrechte ontvangen sommen	0	0
		4.375	3.871
Totaal van de schulden, enz.		807.576	1.935.870

2.

Overeenstemmingstabel van de schuld

OVEREENSTEMMINGSTABEL VAN DE SCHULD

Aard	Omschrijving	Bedrag leningen (1)	Omgezette leningen (2)	Op te nemen leningen (3)=(1)-(2)	Resterende schuld (4)	Afgelost (5)=(2)-(4)	Tranches dienstjaar (6)	Tranches volg. dj. (7)	Gecum. aflossingen (8)=(5)+(7)
710	Leningen ten laste van de gemeente	15.898.191	15.559.773	338.418	7.365.473	8.194.299	1.040.358	1.081.635	9.275.934
	Dexia Bank	9.119.500	9.119.500	0	3.492.763	5.626.737	720.425	756.514	6.383.251
	Volgens controletabel	9.119.500	9.119.500	0	3.492.763	5.626.737	720.425	756.514	6.383.251
	Aflossingen op afgepaste leningen								
	Geboekte leningen (+)			0		0			0
	Niet-geboekte leningen (-)			0		0			0
	Andere (+) (-)			0		0			0
	Andere instanties	6.778.691	6.440.273	338.418	3.872.711	2.567.562	319.932	325.121	2.892.683
	Aflossingen op afgepaste leningen								
	KBC	4.587.741	4.587.741	0	3.001.422	1.586.319	211.509	211.509	1.797.828
	Fortis	1.852.532	1.852.532	0	871.289	981.243	108.423	113.612	1.094.855
	op te nemen	338.418		338.418		0			0
				0		0			0
				0		0			0
				0		0			0
				0		0			0
				0		0			0
				0		0			0
				0		0			0
				0		0			0
				0		0			0
				0		0			0
				0		0			0
714	Leningen ten laste van de hogere overheden	0	0	0	0	0	0	0	0
	Dexia Bank	0	0	0	0	0	0	0	0
	Volgens controletabel								
	Aflossingen op afgepaste leningen								
	Geboekte leningen (+)			0		0			0
	Niet-geboekte leningen (-)			0		0			0
	Andere (+) (-)			0		0			0

Aard	Omschrijving	Bedrag leningen (1)	Omgezette leningen (2)	Op te nemen leningen (3)=(1)-(2)	Resterende schuld (4)	Afgelost (5)=(2)-(4)	Tranches dienstjaar (6)	Tranches volg. dj. (7)	Gecum. aflossingen (8)=(5)+(7)
715	Sanerings- en consolidatieleningen	0	0	0	0	0	0	0	0
	Dexia Bank	0	0	0	0	0	0	0	0
	Volgens controlelabel			0		0			0
	Aflossingen op afgeloste leningen								
	Geboekte leningen (+)			0		0			0
	Niet-geboekte leningen (-)			0		0			0
	Andere (+) (-)			0		0			0
	Andere instanties	0	0	0	0	0	0	0	0
	Aflossingen op afgeloste leningen								
				0		0			0
				0		0			0
				0		0			0
				0		0			0
721	Leningen ten laste van derden	0	0	0	0	0	0	0	0
	Dexia Bank	0	0	0	0	0	0	0	0
	Volgens controlelabel			0		0			0
	Aflossingen op afgeloste leningen								
	Geboekte leningen (+)			0		0			0
	Niet-geboekte leningen (-)			0		0			0
	Andere (+) (-)			0		0			0
	Andere instanties	0	0	0	0	0	0	0	0
	Aflossingen op afgeloste leningen								
				0		0			0
				0		0			0
				0		0			0
				0		0			0
				0		0			0
				0		0			0
				0		0			0

Aard	Omschrijving	Bedrag leningen (1)	Omgezette leningen (2)	Op te nemen leningen (3)=(1)-(2)	Resterende schuld (4)	Afgelost (5)=(2)-(4)	Tranches dienstjaar (6)	Tranches volg. dj. (7)	Gecum. aflossingen (8)=(5)+(7)
742	Leasingschulden	0	0	0	0	0	0	0	0
	Dexia Bank	0	0	0	0	0	0	0	0
	Volgens controletabel	0	0	0	0	0	0	0	0
	Aflossingen op afgeleste leningen								
	Geboekte leningen (+)			0		0			0
	Niet-geboekte leningen (-)			0		0			0
	Andere (+) (-)			0		0			0
	Andere instanties	0	0	0	0	0	0	0	0
	Aflossingen op afgeleste leningen								
				0		0			0
				0		0			0
				0		0			0
				0		0			0
				0		0			0
750	Prefinancieringsleningen	0	0	0	0	0	0	0	0
	Andere instanties	0	0	0	0	0	0	0	0
	Aflossingen op afgeleste leningen								
				0		0			0
				0		0			0
				0		0			0
				0		0			0
				0		0			0
				0		0			0
				0		0			0
				0		0			0
				0		0			0
				0		0			0
				0		0			0
				0		0			0

Aard	Omschrijving	Bedrag leningen (1)	Omgezeette leningen (2)	Op te nemen leningen (3)=(1)-(2)	Resterende schuld (4)	Afgelost (5)=(2)-(4)	Tranches dienstjaar (6)	Tranches volg. dj. (7)	Gecum. aflossingen (8)=(5)+(7)
	ALGEMEEN TOTAAL	15.898.191	15.559.773	338.418	7.365.473	8.194.299	1.040.358	1.081.635	9.275.934
	Leningen ten laste van de gemeente	15.898.191	15.559.773	338.418	7.365.473	8.194.299	1.040.358	1.081.635	9.275.934
710	Leningen ten laste van de gemeente	15.898.191	15.559.773	338.418	7.365.473	8.194.299	1.040.358	1.081.635	9.275.934
715	Sanerings- en consolidatieleningen	0	0	0	0	0	0	0	0
750	Prefinancieringsleningen	0	0	0	0	0	0	0	0
714	Leningen ten laste van de hoger overheden	0	0	0	0	0	0	0	0
721	Leningen ten laste van derden	0	0	0	0	0	0	0	0
742	Leasingschulden	0	0	0	0	0	0	0	0

3.

Nazicht van de leningen

1. Ingave van de saldi van de algemene rekeningen

Nr. A.R.	Naam algemene rekening	Debet	Credit
17101	Leningen t.l.v. gemeente		15.446.658
17103	Aflossing leningen t.l.v. gemeente	9.162.964	
17141	Leningen t.l.v. hogere overheden		
17143	Aflossing leningen t.l.v. hogere overheden		
17151	Sanerings- en consolidatieleningen		
17153	Aflossing sanerings- en consolidatieleningen		
17211	Leningen t.l.v. derden		
17213	Aflossing leningen t.l.v. derden		
17421	Leasingschulden		
17423	Aflossing leasingschulden		
17501	Prefinancieringsleningen		
17503	Aflossing prefinancieringsleningen		
26211	Onroerende goederen in leasing		
26301	Meubilair in leasing		
26311	Bureaumaterieel in leasing		
26321	Transportmaterieel in leasing		
26331	Exploitiematerieel in leasing		
27051	Subsidies o.v.v. aflossingen leningen		
27055	Terugbetaling aflossingen van leningen		
27511	Leningen aan ondernemingen		
27521	Leningen aan gezinnen en v.z.w.'s		
27541	Leningen aan de hogere overheden		
27561	Leningen aan andere overheidsinstellingen		
41303	Op te nemen leningen	338.418	
43511	Periodieke aflossingen leningen Dexia Bank		228.446
43512	Periodieke aflossingen andere leningen		
43513	Periodieke aflossingen leningen < 1 jaar		1.081.779
43514	Periodieke aflossingen leasingschulden < 1 jaar		
43521	Vervroegde aflossingen leningen Dexia Bank		
43529	Vervroegde aflossingen andere leningen		
64103	Aflossing leningen t.l.v. gemeente	1.040.358	
64143	Aflossing leningen t.l.v. hogere overheden		
64213	Aflossing leningen t.l.v. derden		
64303	Aflossing leningen derden gewaarborgd		
64423	Aflossing hoofdzaak leasingschulden		
64603	Jaarlijks aflossing openbare leningen		
65144	Financiële kosten leningen t.l.v. hogere overheden		
65214	Financiële kosten leningen t.l.v. derden		
65304	Financiële kosten leningen derden gewaarborgd		
66514	Rechtzetting terugvordering aflossingen leningen		
66554	Rechtzetting aflossing toegestane leningen		
74143	Terugvordering aflossingen leningen t.l.v. hogere overheden		
74213	Terugvordering aflossingen leningen t.l.v. derden		
74303	Terugvordering aflossingen gewaarborgde leningen		
74515	Aflossing leningen ondernemingen		
74525	Aflossing leningen gezinnen en v.z.w.'s		
74545	Aflossing leningen hogere overheden		
74565	Aflossing leningen andere overheidsinstellingen		
75144	Terugvordering financiële kosten leningen t.l.v. hogere overheden		
75214	Terugvordering financiële kosten leningen t.l.v. derden		
75304	Terugvordering financiële kosten gewaarborgde leningen		
76511	Rechtzetting aflossing leningen t.l.v. gemeente		1.040.358
76514	Rechtzetting aflossing leningen t.l.v. hogere overheden		
76529	Rechtzetting aflossing leningen t.l.v. derden		
76542	Rechtzetting aflossing leasingschulden		
76561	Rechtzetting aflossing openbare leningen		

2. Aanvullend gegeven

Aanvangsbedrag van de toegestane leningen, begrepen in de AR'en 275X1, die geen doorgeefleningen zijn:

0

(TMVW, Infrac, dading groene stroom, publi gas, publi-T,...)

NAZICHT VAN DE LENINGEN

1. Op te nemen leningen

Nazicht van de op te nemen leningen

Bedrag leningen volgens controletabel Dexia Bank (excl. leasing)	9.119.500
Bedrag omgezette leningen volgens controletabel Dexia Bank(excl. leasing) (-)	9.119.500
Saldo op te nemen leningen volgens Dexia Bank	0
Saldo van de A.R. 41303 (Op te nemen leningen) (-)	338.418
Te verantwoorden verschil	-338.418
Verantwoord bedrag leningen niet-Dexia Bank (zie documenten) (-)	338.418
Te verantwoorden saldo	0

2. Aanvangsbedrag van de leningen

Nazicht aanvangsbedrag van de leningen ten laste van de gemeente (aard 710)

Saldo van de A.R. 17101 (Leningen t.l.v. gemeente)	15.446.658
Verantwoord bedrag van leningen niet-Dexia Bank (zie documenten) (-)	6.778.691
Saldo van de A.R. 17101 betreffende leningen Dexia Bank	8.667.968
Bedrag leningen volgens controletabel Dexia Bank	9.119.500
Te verantwoorden saldo	-451.532

Nazicht aanvangsbedrag van de leningen ten laste van de hogere overheden (aard 714)

Saldo van de A.R. 17141 (Leningen t.l.v. hogere overheden)	0
Bedrag leningen volgens controletabel Dexia Bank	0
Te verantwoorden saldo	0

Nazicht aanvangsbedrag van de sanerings- en consolidatieleningen (aard 715)

Saldo van de A.R. 17151 (Sanerings- en consolidatieleningen)	0
Verantwoord bedrag van leningen niet-Dexia Bank (zie documenten) (-)	0
Saldo van de A.R. 17151 betreffende leningen Dexia Bank	0
Bedrag leningen volgens controletabel Dexia Bank	0
Te verantwoorden saldo	0

Nazicht aanvangsbedrag van de leningen ten laste van derden (aard 721)

Saldo van de A.R. 17211 (Leningen t.l.v. derden)	0
Verantwoord bedrag van leningen niet-Dexia Bank (zie documenten) (-)	0
Saldo van de A.R. 17211 betreffende leningen Dexia Bank	0
Bedrag leningen volgens controletabel Dexia Bank	0
Te verantwoorden saldo	0

Nazicht aanvangsbedrag van de leasing (aard 742)

Saldo van de A.R. 17421 (Leasingschulden)	0
Verantwoord bedrag van leningen niet-Dexia Bank (zie documenten) (-)	0
Saldo van de A.R. 17421 betreffende leningen Dexia Bank	0
Bedrag omzettingen volgens controletabel Dexia Bank	0
Te verantwoorden saldo	0

Nazicht aanvangsbedrag van de prefinancieringsleningen (aard 750)

Saldo van de A.R. 17501 (Prefinancieringsleningen)	0
Verantwoord bedrag volgens documenten (-)	0
Te verantwoorden saldo	0

3. Gecumuleerd bedrag aflossingen op leningen

Nazicht aflossingen op leningen ten laste van de gemeente (aard 710)

Bedrag omgezette leningen volgens controletabel Dexia Bank	9.119.500
Bedrag resterende schuld volgens controletabel Dexia Bank (-)	3.492.763
Tranches 2014 volgens controle tabel Dexia Bank	756.514
Gecumuleerde aflossingen leningen Dexia Bank	6.383.251
Saldo van de A.R. 17103 (Afl.leningen t.l.v. gemeente)	9.162.964
Te verantwoordен verschil	-2.779.713
Verantwoorde aflossingen leningen niet-Dexia Bank (zie documenten) (-)	2.892.683
Te verantwoordен saldo	112.970

Nazicht aflossingen op leningen ten laste van de hogere overheden (aard 714)

Bedrag omgezette leningen volgens controletabel Dexia Bank	0
Bedrag resterende schuld volgens controletabel Dexia Bank (-)	0
Tranches 2014 volgens controle tabel Dexia Bank	0
Gecumuleerde aflossingen leningen Dexia Bank	0
Saldo van de A.R. 17143 (Afl.leningen t.l.v. hogere overheden)	0
Te verantwoordен saldo	0

Nazicht aflossingen op sanerings- en consolidatieleningen (aard 715)

Bedrag omgezette leningen volgens controletabel Dexia Bank	0
Bedrag resterende schuld volgens controletabel Dexia Bank (-)	0
Tranches 2014 volgens controle tabel Dexia Bank	0
Gecumuleerde aflossingen leningen Dexia Bank	0
Saldo van de A.R. 17153 (Afl. Sanerings- en consolidatieleningen)	0
Te verantwoordен verschil	0
Verantwoorde aflossingen leningen niet-Dexia Bank (zie documenten) (-)	0
Te verantwoordен saldo	0

Nazicht aflossingen op leningen ten laste van derden (aard 721)

Bedrag omgezette leningen volgens controletabel Dexia Bank	0
Bedrag resterende schuld volgens controletabel Dexia Bank (-)	0
Tranches 2014 volgens controle tabel Dexia Bank	0
Gecumuleerde aflossingen leningen Dexia Bank	0
Saldo van de A.R. 17213 (Afl.leningen t.l.v. derden)	0
Te verantwoordен verschil	0
Verantwoorde aflossingen leningen niet-Dexia Bank (zie documenten) (-)	0
Te verantwoordен saldo	0

Nazicht aflossingen op leasing (aard 742)

Bedrag omgezette leningen volgens controletabel Dexia Bank	0
Bedrag resterende schuld volgens controletabel Dexia Bank (-)	0
Tranches 2014 volgens controle tabel Dexia Bank	0
Gecumuleerde aflossingen leningen Dexia Bank	0
Saldo van de A.R. 17423 (Afl. leasingschulden)	0
Te verantwoordен verschil	0
Verantwoorde aflossingen leningen niet-Dexia Bank (zie documenten) (-)	0
Te verantwoordен saldo	0

Nazicht aflossingen op prefinancieringsleningen (aard 750)

Saldo A.R. 17503 (Afl. prefinancieringsleningen)	0
Verantwoorde aflossingen leningen niet-Dexia Bank (zie documenten) (-)	0
Te verantwoorden saldo	0

4. Aflossingen**Nazicht aflossingen tijdens het dienstjaar 2013**

Aflossingen op leningen Dexia Bank (controletabel)	720.425
Aflossingen op afgeloste leningen Dexia Bank (bijlage bij controletabel)	0
Aflossingen op leningen niet-Dexia Bank (zie documenten)	319.932
Verantwoord bedrag	1.040.358
Saldo A.R. 64103 (Afl. leningen t.l.v. gemeente)	1.040.358
Saldo A.R. 64143 (Afl. leningen t.l.v. hogere overheden)	0
Saldo A.R. 64213 (Afl. leningen t.l.v. derden)	0
Saldo A.R. 64423 (Afl. leasingschulden)	0
Aflossingen opgenomen in de algemene boekhouding	1.040.358
Te verantwoorden saldo	0

Nazicht tranches 2014

Tranches 2014 volgens controletabel Dexia Bank	756.514
Tranches 2014 volgens andere documenten	325.121
Verantwoord bedrag	1.081.635
Saldo A.R. 43513 (Per.afl.leningen < 1 jaar)	1.081.779
Saldo A.R. 43514 (Per.afl.leasingschulden < 1 jaar)	0
Tranches opgenomen in de algemene boekhouding	1.081.779
Te verantwoorden saldo	-144

Nazicht vervroegde aflossingen

Saldo A.R. 43521 (Vervroegde afl. leningen Dexia Bank)	0
Saldo A.R. 43529 (Vervroegde afl. andere leningen)	0
	0

Opmerking

Een saldo op één van deze rekeningen betekent dat de vervroegde aflossing budgettair reeds werd aangerekend. Vermits de betaling echter nog niet is uitgevoerd, zal waarschijnlijk met deze aflossingen nog geen rekening zijn gehouden in b.v. de controletabel van het Dexia Bank. Dit verschil zal dan ook moeten blijken uit de vergelijking tussen het gecumuleerd bedrag van de aflossingen zoals blijkt uit de boekhouding enerzijds en het bedrag dat blijkt uit de documenten.

Nazicht van de tranches per 31.12.2013

Saldo A.R. 43511 (Per.afl. leningen Dexia Bank)	228.446
Saldo A.R. 43512 (Per.afl. andere leningen)	0

Stemmen deze saldi overeen met de verantwoordingsstukken ?	JA
--	----

Zo, neen: is het geheel of een deel van deze aflossingen begrepen in de betalingen in uitvoering ?	
--	--

5. Afgeleide controles**Leningen ten laste van de hogere overheden**

Saldo A.R. 17141 (Leningen t.l.v. hogere overheden)	0
Saldo A.R. 27051 (Subs.o.v.v. terugb. afl. leningen)	0
Te verantwoorden saldo	0

Saldo A.R. 17143 (Afl. leningen t.l.v. hogere overheden)	0
Saldo A.R. 27055 (Terugb. afl. leningen)	0
Te verantwoorden saldo	0

Leasing

Saldo A.R. 26211 (Onroerende goederen in leasing)	0
Saldo A.R. 26301 (Meubilair in leasing)	0
Saldo A.R. 26311 (Bureaumaterieel in leasing)	0
Saldo A.R. 26321 (Transportmaterieel in leasing)	0
Saldo A.R. 26331 (Exploitiematerieel in leasing)	0
Totaal aanvangsbedrag goederen in leasing	0
Saldo A.R. 17421 (Leasingschulden)	0
Te verantwoorden saldo	0

Rechtzetting van de aflossingen op leningen

Saldo A.R. 64103 (Afl. leningen t.l.v. gemeente)	1.040.358
Saldo A.R. 76511 (Rechtz.afl.leningen t.l.v. gemeente)	1.040.358
Te verantwoorden saldo	0

Saldo A.R. 64143 (Afl. leningen t.l.v. hogere overheden)	0
Saldo A.R. 76514 (Rechtz. afl.leningen t.l.v. hogere overheden)	0
Te verantwoorden saldo	0

Saldo A.R. 64213 (Afl. leningen t.l.v. derden)	0
Saldo A.R. 76529 (Rechtz. afl.leningen t.l.v. derden)	0
Te verantwoorden saldo	0

Saldo A.R. 64423 (Afl. leasingschulden)	0
Saldo A.R. 76542 (Rechtz. afl. leasingschulden)	0
Te verantwoorden saldo	0

Saldo A.R. 64603 (Jaarl. afl. openbare leningen)	0
Saldo A.R. 76561 (Rechtz. afl. openbare leningen)	0
Te verantwoorden saldo	0

Terugvordering aflossingen t.l.v. de hogere overheden

Saldo A.R. 64143 (Afl. leningen t.l.v. hogere overheden)	0
Saldo A.R. 74143 (Terugvordering aflossingen t.l.v. hogere overheden)	0
Te verantwoorden saldo	0

Terugvordering aflossingen t.l.v. derden

Saldo A.R. 64213 (Afl. leningen t.l.v. derden)	0
Saldo A.R. 74213 (Terugvordering aflossingen t.l.v. derden)	0
Te verantwoorden saldo	0

Terugvordering aflossingen gewaarborgde leningen

Saldo A.R. 64303 (Afl. leningen t.l.v. derden gemeentelijke waarborg)	0
Saldo A.R. 74303 (Terugvordering aflossingen gewaarborgde leningen)	0
Te verantwoorden saldo	0

Doorgeeffeningen

1) Nazicht aanvangsbedrag van de toegestane leningen

Saldo A.R. 27511 (Leningen aan ondernemingen)	0
Saldo A.R. 27521 (Leningen aan gezinnen en v.z.w.'s)	0
Saldo A.R. 27541 (Leningen aan de hogere overheden)	0
Saldo A.R. 27561 (Leningen aan andere overheidsinstellingen)	0
Totaal aanvangsbedrag toegestane leningen	0
Aanvangsbedrag niet-doorgeeffeningen hierin begrepen (-)	0
Totaal aanvangsbedrag doorgeeffeningen	0
Saldo A.R. 17211 (Leningen ten laste van derden)	0
Te verantwoorden saldo	0

2) Nazicht gecumuleerde aflossingen op de toegestane leningen

Saldo A.R. 27515 (Aflossing leningen aan ondernemingen)	0
Saldo A.R. 27525 (Aflossing leningen aan gezinnen en v.z.w.'s)	0
Saldo A.R. 27545 (Aflossing leningen aan de hogere overheden)	0
Saldo A.R. 27565 (Aflossing leningen aan andere overheidsinstellingen)	0
Totaal aflossingen toegestane leningen	0
Aanvangsbedrag niet-doorgeeffeningen hierin begrepen (-)	0
Totaal aflossingen doorgeeffeningen	0
Saldo A.R. 17213 (Aflossingen leningen ten laste van derden)	0
Te verantwoorden saldo	0

Rechtzettingen van de terugvordering van aflossingen van leningen

Saldo A.R. 74143 (Terugv. afl.leningen t.l.v. hogere overheden)	0
Saldo A.R. 74213 (Terugv. afl.leningen t.l.v. derden)	0
Totaal terugvordering van aflossingen	0
Saldo A.R. 66514 (Rechtz. terugv. afl. leningen)	0
Te verantwoorden saldo	0

Saldo A.R. 74515 (Afl. leningen door ondernemingen)	0
Saldo A.R. 74525 (Afl. leningen door gezinnen en v.z.w.'s)	0
Saldo A.R. 74545 (Afl. leningen door hogere overheden)	0
Saldo A.R. 74565 (Afl. leningen door andere overheidsinstellingen)	0
Totaal aflossingen op toegestane leningen	0
Saldo A.R. 66554 (Rechtz. afl. van toegestane leningen)	0
Te verantwoorden saldo	0

Terugvordering van financiële kosten op leningen

Saldo A.R. 65144 (Financiële kosten van leningen t.l.v. hogere overheden)	0
Saldo A.R. 75144 (Terugvordering financiële kosten t.l.v. hogere overheden)	0
Te verantwoorden saldo	0

Saldo A.R. 65214 (Financiële kosten van leningen t.l.v. derden)	0
Saldo A.R. 75214 (Terugvordering financiële kosten t.l.v. derden)	0
Te verantwoorden saldo	0

Saldo A.R. 65304 (Financiële kosten gewaarborgde leningen)	0
Saldo A.R. 75304 (Terugvordering financiële kosten gewaarborgde leningen)	0
Te verantwoorden saldo	0

--	--

4.

Andere controles

6. ANDERE CONTROLES**6.1. Beginkapitaal**

Werden de wijzigingen op beginkapitaal voldoende verantwoord?	Nvt
---	-----

6.2. Resultaat vorige rekening

Wanneer de rekening 2012 in de loop van 2013 werd goedgekeurd, werd het resultaat 2012 overgebracht naar AR 12000 werd het resultaat 2010 overgebracht naar de A.R. 12000	ja
--	----

6.3. Overgedragen resultaten

Is het saldo van de A.R. 13031 (nadelig res.) en A.R. 13033 (batig res.) gelijk aan het resultaat van het dienstjaar dat blijkt uit de resultatenrek.	ja
---	----

6.4. Reserves**Gewoon Reservefonds**

Saldo van de A.R. 14104 op 31.12.2012	219450
Saldo van de A.R. 68504	0
Saldo van de A.R. 78504 (-)	0
Verantwoord saldo gewoon reservefonds 31.12.2013	219450
Saldo A.R. 14104	
Verschil	0

Buitengewoon Reservefonds

Saldo van A.R. 14105 op 31.12.2012	37339,12
Saldo van A.R. 68505	
Saldo van A.R. 68605	
Saldo A.R. 78605 (-)	
Verantwoord saldo buitengewoon reservefonds op 31.12.2013	37339,12
Saldo A.R. 14105	
Verschil	0

6.5. Voorzieningen voor risico's en kosten

Saldo van de A.R., 16000 op 31.12.2012	
Saldo A.R. 66621	
Saldo A.R. 66622 (-)	
Saldo A.R. 77111 (-)	
Verantwoord saldo van de voorzieningen op 31.12.2013	0
Saldo A.R. 16000	
verschil	0

7. Diverse Controles

Werden er meer- en minwaarden gerealiseerd bij de realisatie van vaste activa Nee

Zij de saldi van de volgende algemene rekeningen gelijk aan 0? A.R. 41304 A.R. 45452 A.R. 49999 A.R. 55005	Ja Ja Neen Ja
--	------------------------

Nazicht van de tranches 2013

Werden de tranches 2014 overgeboekt van lange naar korte termijn	Ja
Werden de tranches betreffende doorgeefeningen en leningen ten laste van de staat opgenomen op de A.R. 42516 ?	NVT
Stemt het saldo van de A.R. 42516 overeen met de som van de tranches vermeld op de controletabel van het Dexia Bank betreffende doorgeefeningen en leningen ten laste van de hogere overheden ?	NVT
Werden de tranches 2013 op toegestane leningen die geen doorgeefeningen zijn opgenomen op de A.R. 42517	NVT
Stemt het saldo van de A.R. 42514 overeen met de verantwoordings stukken (opgave van aflossingen op leningen - code 912-913 of tabel van de nog te innen vorderingsrechten)	Ja

8. Controle financiële rekeningen**8.1. Inventaris van de verantwoordingsstukken**

Rekeningnummer	Nr. uittreksel	Datum	Ref.	Saldo
Totaal negatieve kredietopeningen volgens overzicht Dexia Bank (-)				
Totaal positieve kredietopeningen volgens overzicht Dexia Bank				
Saldo rekening toelagen en leningsgelden volgens overzicht KO's				
Kas van de ontvanger				
Belfius RC		249	31/12/2013	€ 1.285.863,99
Belfius Rc Cultuur		4	4/12/2012	€ 0,99
Belfius Rc DVT		249	31/12/2013	€ 17.131,63
Belfius Rc Containerpark		142	31/12/2013	€ 736,16
Belfius Rc bevolking		235	31/12/2013	€ 1.632,65
KBC Rc		30	31/12/2013	€ 210.429,93
Fortis Rc		34	31/12/2013	€ 7.622,24
Eff Delta Lloyd			31/12/2013	€ 5.142.103,78
Delta Lloyd rc fortuinbeh			31/12/2013	€ 17.919,37
Post		26	31/12/2013	€ 45.416,64
KBC CP		41	31/12/2013	€ -35.417,03
Belfius treasury +		30	20/12/2013	€ 578,17
Delta Lloyd spaar		3	31/12/2013	€ 140.165,81
Delta Lloyd rc		14	31/12/2013	€ 4.803,08
KBC rc Bib		22	10/12/2013	€ 10.534,45
ING RC		6	31/12/2013	€ 2.604.996,71
Kas				€ 2.359,07
ALGEMEEN TOTAAL VOLGENS DOCUMENTEN				€ 9.456.877,64

8.2. Toestand van de financiële rekeningen in de boekhouding

Totaal saldo van de klasse 5		€ 8.753.613,43
Interne overboekingen (A.R. 56000)	(-)	€ -
Betalingen in uitvoering (A.R.' en 58XXX)	(+)	€ 703.264,21
Totaal financiële rekeningen (I.R. - 071)		€ 9.456.877,64

Stemt dit bedrag overeen met het onder 9.1. Verantwoorde bedrag?	JA
--	----

Bemerkingen

KASTOESTAND OP DATUM VAN 31/12/2013

Controleparaaf

A. SYNTHESBALANS VAN DE ALGEMENE REKENINGEN

Uitgavedatum

28/11/2014

OMSCHRIJVING		TOTALEN		SALDI	
		DEBET	CREDIT	DEBET	CREDIT
A.1. BALANSREKENINGEN					
ACTIEF	- Klasse 2	99.175.673,09	38.389.549,78	60.786.123,31	
	- Klasse 3				
	- Klasse 4	115.013.660,92	111.990.402,41	3.023.258,51	
	- Klasse 5	188.787.274,38	180.033.660,95	8.753.613,43	
PASSIEF	- Klasse 1	19.353.372,13	89.284.420,74		69.931.048,61
	- Klasse 4	37.769.432,66	38.324.090,88		554.658,22
A.1. TOTAAL VAN DE BALANSREKENINGEN		460.099.413,18	458.022.124,76	72.562.995,25	70.485.706,83
A.1.' Globaal saldo van de balansrekeningen				2.077.288,42	
A.2. RESULTATENREKENINGEN					
KOSTEN	- Klasse 6	11.960.436,75	180.529,25	11.779.907,50	
OPBRENGSTEN	- Klasse 7	207.244,26	14.064.440,18		13.857.195,92
A.2. TOTAAL VAN DE RESULTATENREKENINGEN		12.167.681,01	14.244.969,43	11.779.907,50	13.857.195,92
A.2.' Globaal saldo van de resultatenrekeningen					2.077.288,42
A.3. ALGEMEEN TOTAAL VAN DE SYNTHESBALANS		472.267.094,19	472.267.094,19		

KASTOESTAND OP DATUM VAN 31/12/2013

Controleparaaf

B. DETAIL VAN DE REKENINGEN VAN DE KLASSE 5

Uitgavedatum

28/11/2014

B.1. FINANCIËLE REKENINGEN	Algemene rekening	TOTALEN		SALDI	
		DEBET	CREDIT	DEBET	CREDIT
Dexia : rekeningen-courant	55001	26.555.490,76	25.251.757,99	1.303.732,77	
: kredietopen. op leningen	55006				
: rek. voor bijz. gebruik	55010	102.931,65	101.299,00	1.632,65	
: toelagen & leningsgelden	55018				
: len. met bestemmingsw.	55030				
: verdisc. van toelagen	55050				
: kapitalisatie leningslasten	55070				
Nationale Bank : rekeningen-courant	55101	13.685.352,08	13.474.922,15	210.429,93	
Fortis : rekeningen-courant	55201	158.969,24	151.347,00	7.622,24	
: kredietopen. op leningen	55206				
: rekeningen in agentschap	55210				
Geldbeleggingen : beleggingsrekeningen	55300	15.244.095,78	9.961.248,02	5.282.847,76	
Andere banken : rekeningen-courant	55501	79.187.801,20	76.584.964,62	2.602.836,58	
Postrekening : rekeningen-courant	55600	79.405,97	33.989,33	45.416,64	
KAS : kasgelden	55700	8.137.559,63	8.135.200,56	2.359,07	
B.1. TOTAAL VAN DE FINANCIËLE REKENINGEN		143.151.606,31	133.694.728,67	9.456.877,64	
B.1.' Globaal saldo van de financiële rekeningen				9.456.877,64	

KASTOESTAND OP DATUM VAN 31/12/2013

Controleparaaf

B. DETAIL VAN DE REKENINGEN VAN DE KLASSE 5

Uitgavedatum

28/11/2014

B.2. INTERNE FINANCIËLE REKENINGEN	Algemene rekening	TOTALEN		SALDI	
		DEBET	CREDIT	DEBET	CREDIT
Dexia : voorschotten op leningen	55005				
Interne overboekingen	56000	33.755.894,29	33.755.894,29		
Dexia : rekeningen-courant	58001	11.879.773,78	12.583.037,99		703.264,21
: kredietopen. op leningen	58006				
: rekeningen in agentschap	58010				
: toelagen & leningsgelden	58018				
: len. met bestemmingswijz.	58030				
: verdisc. van toelagen	58050				
Nationale Bank : rekeningen-courant	58101				
Fortis : rekeningen-courant	58201				
: kredietopen. op leningen	58206				
: rekeningen in agentschap	58210				
Geldbeleggingen : beleggingsrekeningen	58300				
Andere banken : rekeningen-courant	58501				
Postrekening : rekeningen-courant	58600				
SUBTOTAAL : betalingen in uitvoering	58xxx	11.879.773,78	12.583.037,99		703.264,21
B.2. TOTAAL VAN DE INTERNE FINANCIËLE REKENINGEN		45.635.668,07	46.338.932,28		703.264,21
B.2.' globaal saldo v.d. interne finan. rekeningen					703.264,21

KASTOESTAND OP DATUM VAN 31/12/2013

Controleparaaf

B. DETAIL VAN DE REKENINGEN VAN DE KLASSE 5

Uitgavedatum

28/11/2014

B.3. SAMENVATTING VAN DE KLASSE 5	Algemene rekening	TOTALEN		SALDI	
		DEBET	CREDIT	DEBET	CREDIT
TOTAAL B.1. : financiële rekeningen	55xxx	143.151.606,31	133.694.728,67	9.456.877,64	
	55005				
	56000	33.755.894,29	33.755.894,29		
	58xxx	11.879.773,78	12.583.037,99		703.264,21
Totaal B.2. : interne financiële rekeningen		45.635.668,07	46.338.932,28		703.264,21
B.3. ALGEMEEN TOTAAL REKENINGEN VAN DE KLASSE 5		188.787.274,38	180.033.660,95	9.456.877,64	703.264,21
B.3.' Globaal saldo v.d. rekeningen v.d. klasse 5				8.753.613,43	

KASTOESTAND OP DATUM VAN 31/12/2013

Controleparaaf

C. DETAIL VAN DE INDIVIDUELE REKENINGEN VAN DE KLASSE 5

Uitgavedatum

28/11/2014

C.1. FINANCIËLE REKENINGEN	Individuele rekening	TOTALEN		SALDI	
		DEBET	CREDIT	DEBET	CREDIT
Dexia :					
:RC DEXIA	071001083	25.950.800,33	24.664.936,34	1.285.863,99	
:RC DEXIA cultuur	071001084	0,99		0,99	
:RC DEXIA DVT	071001085	561.541,13	544.409,50	17.131,63	
:RC Dexia Containerpark	071001086	43.148,31	42.412,15	736,16	
TOTAAL 55001		26.555.490,76	25.251.757,99	1.303.732,77	
TOTAAL 55006					
:RC DEXIA bevolking	071010001	102.931,65	101.299,00	1.632,65	
TOTAAL 55010		102.931,65	101.299,00	1.632,65	
TOTAAL 55050					
Nationale bank :					
:RC KBC	071101801	13.685.352,08	13.474.922,15	210.429,93	
TOTAAL 55101		13.685.352,08	13.474.922,15	210.429,93	
Fortis :					
:RC FORTIS	071201745	158.969,24	151.347,00	7.622,24	
TOTAAL 55201		158.969,24	151.347,00	7.622,24	
TOTAAL 55206					
Geldbeleggingen :					
:EFF DELTA LLOYD	071300013	5.142.103,78		5.142.103,78	
:DEXIA TREASURY +	071300110	8.521.782,17	8.521.204,00	578,17	
:DEXIA TREASURY CLASSIC	071300111	14,76	14,76		
:Delta Lloyd bus spaarrek	071300998	1.580.195,07	1.440.029,26	140.165,81	
TOTAAL 55300		15.244.095,78	9.961.248,02	5.282.847,76	
Andere banken :					
:RC DELTA LLOYD	071501008	12.031.020,85	12.026.217,77	4.803,08	
:RC DELTA fortuinbeheer	071501090	21.783,50	3.864,13	17.919,37	
:RC KBC BIBLIOTHEEK	071501095	10.597,71	63,26	10.534,45	
:ING BANK R/C	071501097	3.855.057,21	1.250.060,50	2.604.996,71	
:RC KBC THESAURIEBEWIJZEN	071501099	63.269.341,93	63.304.758,96		35.417,03
TOTAAL 55501		79.187.801,20	76.584.964,62	2.602.836,58	
Postrekening					
over te dragen		134.934.640,71	125.525.538,78	9.444.518,96	35.417,03

KASTOESTAND OP DATUM VAN 31/12/2013

Controleparaaf

C. DETAIL VAN DE INDIVIDUELE REKENINGEN VAN DE KLASSE 5

Uitgavedatum

28/11/2014

C.1. FINANCIËLE REKENINGEN	Individuele rekening	TOTALEN		SALDI	
		DEBET	CREDIT	DEBET	CREDIT
	overdracht	134.934.640,71	125.525.538,78	9.444.518,96	35.417,03
: Postrekening	071600004	79.405,97	33.989,33	45.416,64	
TOTAAL 55600		79.405,97	33.989,33	45.416,64	
Kas					
: Kasgeld	071700001	20.492,31	18.133,24	2.359,07	
: Kas Dienst Vrije Tijd	071700002	8.459,13	8.459,13		
: Fictieve thesaurie	071700099	8.108.608,19	8.108.608,19		
TOTAAL 55700		8.137.559,63	8.135.200,56	2.359,07	
C.1. TOTAAL V.D. INDIVIDUELE FINANCIËLE REKENINGEN		143.151.606,31	133.694.728,67	9.492.294,67	35.417,03
C.1.' Globaal saldo v.d. indiv. financ. rekeningen				9.456.877,64	

KASTOESTAND OP DATUM VAN 31/12/2013

Controleparaaf

C. DETAIL VAN DE INDIVIDUELE REKENINGEN VAN DE KLASSE 5

Uitgavedatum

28/11/2014

C.2. INTERNE FINANCIËLE REKENINGEN	Individuele rekening	TOTALEN		SALDI	
		DEBET	CREDIT	DEBET	CREDIT
Interne overboekingen :A.R. 56000	002156000	33.755.894,29	33.755.894,29		
TOTAAL 56000		33.755.894,29	33.755.894,29		
Dexia :I.R. in betaling : 072001083	072001083	11.879.773,78	12.583.037,99		703.264,21
TOTAAL 58001		11.879.773,78	12.583.037,99		703.264,21
TOTAAL 58006					
Nationale bank :					
TOTAAL 58101					
Fortis					
TOTAAL 58201					
TOTAAL 58206					
Andere banken :					
TOTAAL 58501					
SUBTOTAAL : BETALING IN UITVOERING		11.879.773,78	12.583.037,99		703.264,21
C.2. TOTAAL V.D. INTERNE INDIVIDUELE FINANCIËLE REKENINGEN		45.635.668,07	46.338.932,28		703.264,21
C.2.' Globaal saldo v.d. interne individuele financ. rek.					703.264,21

KASTOESTAND OP DATUM VAN 31/12/2013

Controleparaaf

D. SYNTHESE EN CONTROLETABEL

Uitgavedatum

28/11/2014

OMSCHRIJVING	TOTALEN		SALDI	
	DEBET	CREDIT	DEBET	CREDIT
Totalen dagboek van de algemene verrichtingen	474.975.175,18	474.975.175,18		
Klasse 0	2.708.080,99	2.708.080,99		
D.1. Totalen dagboek van de algemene verr. (zonder kl.0)	472.267.094,19	472.267.094,19		
D.2. Algemeen totaal van de synthesebalans = A.3	472.267.094,19	472.267.094,19		
	D.1 : DEBET = CREDIT	OK	OK	
CONTROLES	D.2 : DEBET = CREDIT (totalen en saldi)	OK	OK	OK
	D.1 = D.2 : DEBET = DEBET	OK	OK	
	D.1 = D.2 : CREDIT = CREDIT		OK	OK
D.3. Totaal rekeningen v.d. klasse 5 in de tabel A.1	188.787.274,38	180.033.660,95	8.753.613,43	
D.4. Totaal B.3 (totalen) en B.3' (saldo)	188.787.274,38	180.033.660,95	8.753.613,43	
CONTROLES	D.3 = D.4 : DEBET = DEBET	OK	OK	
	D.3 = D.4 : CREDIT = CREDIT		OK	OK
D.5. Totaal B.1	143.151.606,31	133.694.728,67	9.456.877,64	
D.6. Totaal B.2	45.635.668,07	46.338.932,28		703.264,21
D.7. Totaal B.3	188.787.274,38	180.033.660,95	8.753.613,43	
CONTROLE	D.7 = D.5 + D.6	OK	OK	OK

KASTOESTAND OP DATUM VAN 31/12/2013

Controleparaaf

D. SYNTHESE EN CONTROLETABEL

Uitgavedatum

28/11/2014

OMSCHRIJVING	TOTALEN		SALDI	
	DEBET	CREDIT	DEBET	CREDIT
D.8. Totaal C.1 (totalen) en C.1' (saldo)	143.151.606,31	133.694.728,67	9.456.877,64	
D.9. Totaal C.2 (totalen) en C.2' (saldo)	45.635.668,07	46.338.932,28		703.264,21
D.10. Totaal B.3 (totalen) en B.3' (saldo)	188.787.274,38	180.033.660,95	8.753.613,43	
CONTROLE D.10 = D.8 + D.9 (voor de saldi : debet = +; crediet = -)	OK	OK	OK	
EIND- CONTROLES Controle van de overeenstemming tussen de totalen van de individuele rekeningen per algemene rekening (tabel C) en de totalen van deze algemene rekening (tabel B)	OK	OK	OK	OK
Controle van de overeenstemming tussen de saldi van de individuele financiële rekeningen (tabel C) en de saldi op de rekeninguittreksels van de kredietinstellingen en de kasgelden				
Controle op de waarschijnlijkheid van de saldi van de interne financiële rekeningen (tabel C.2) de gearceerde vakken kunnen in principe geen bedragen bevatten			OK	OK

KASTOESTAND OP DATUM VAN 31/12/2013

Controleparaaf

E. ECHTVERKLARING DOOR DE GEMEENTEONTVANGER (artikel 39, § 6, van het A.R.G.C.)

Uitgavedatum

28/11/2014

De gemeenteontvanger bevestigt dat alle bedragen, opgenomen in de rekeningen, door boekhoudkundige bewijsstukken gestaafd zijn en dat de saldi van de financiële individuele rekeningen van de klasse 5 gelijk zijn aan de saldi voorkomend op de overeenstemmende laatste rekeninguittreksels van alle rekeningen waarvan de gemeente titularis is bij de kredietinstellingen of aan het bedrag van zijn geldspeciën in kas.

Echt en waar verklaard te Wielsbeke, op 28/11/2014

De gemeenteontvanger,



Belfius Bank NV
Fecheloclaan 44 - 1000 Brussel
IBAN: BE23 0529 0064 6991 - BIC: GKCCBEBB
RPR Brussel BTW BE 0403.201.185
Verzekeringssignale FSMA nr. 019649 A - MEZ 4944
Belfius Contact 02 222 12 02



2347118b74233cd5b9aaccf1ed24fe832dfcfe3d

31-12-2013

GEMEENTEBESTUUR
VAN WIELSBEKE

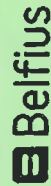
249/1
ZICHTREKENING

----- 091-0002576-83 -----

SALDO OP 30-12-2013	EUR	
1636 31-12-2013 (VAL. 31-12-2013)	+1.284.200,14	
STORTING - ZIE BIJLAGE	+ 420,00	
1637 31-12-2013 (VAL. 31-12-2013)	+ 210,00	
STORTING - ZIE BIJLAGE	+ 210,00	
1638 31-12-2013 (VAL. 31-12-2013)	+ 210,00	
STORTING - ZIE BIJLAGE	+ 330,00	
1639 31-12-2013 (VAL. 31-12-2013)	+ 270,00	
STORTING - ZIE BIJLAGE	+ 86,60	
1641 31-12-2013 (VAL. 31-12-2013)	+ 75,25	
SYSTEM 097 040/362/01*3 2		
1642 31-12-2013 (VAL. 31-12-2013)		
SYSTEM 097 040/360/00*0 1		

Ans

Belfius Bank NV
Fecheloclaan 44 - 1000 Brussel
IBAN: BE23 0529 0064 6991 - BIC: GKCCBEBB
RPR Brussel BTW BE 0403.201.185
Verzekeringssignale FSMA nr. 019649 A - MEZ 4944
Belfius Contact 02 222 12 02



a0fe2e5bf59bc0ccb863f24bb66a9c30e908867

31-12-2013

MEDEDELING PRODUCT

249/3
ZICHTREKENING

----- 091-0002576-83 -----

INFORMATIE SALDO

NIEUW SALDO OP 31-12-2013

+1.285.863,99 EUR


VOORSCHOT
DEKKING
GERESERVEERD

+0,00 EUR
+0,00 EUR
+0,00 EUR

BESCHIKBAAR

+1.285.863,99 EUR

Belfius Bank NV - 1000 Brussel
Fecheloclaan 44
IBAN: BE23 0529 0064 6991 - BIC: GKCCBEBB
RPR Brussel BTW BE 0403.201.185
Verzekeringssignale FSMA nr. 019649 A - MEZ 4944
Belfius Contact 02 222 12 02



466952f6aebff356da55a88412e706ab7042ed6a

31-12-2013

----- 091-0002576-83 -----

1643 31-12-2013 (VAL. 31-12-2013)

SYSTEM 097 ***/***/***** 1

249/2

+ 62,00


SALDO OP 31-12-2013 18:27

EUR

+1.285.863,99

IBAN: BE14 0910 0025 7683 BIC: GKCCBEBB

Belfius Bank NV
Fecheloclaan 44 - 1000 Brussel
IBAN: BE23 0529 0064 6991 - BIC: GKCCBEBB
RPR Brussel BTW BE 0403.201.185
Verzekeringssignale FSMA nr. 019649 A - MEZ 4944
Belfius Contact 02 222 12 02



c6ba76739ef877d5651024d2891e831cb8d945ce69

31-12-2013

BIJLAGE BIJ

VERRICHTING 1636

249/4

ZICHTREKENING

----- 091-0002576-83 -----

INLICHTING OVER STORTING VAN

420,00 EUR

31-12-2013

REF.: 2010121982


OPDRACHTGEVER: BE30 0910 1699 2611

GASELWEST - NET E


8600 ROESELARE
BEGUNSTIGDE: BE14 0910 0025 7683
PVZGGEMEENTEBESTUUR WIELSBEKEWIEL
Rijksweg 35 A

8710 Wielsbeke
MEDEDELING: PVZG05583, PVZG05583,

Digitally signed
by Belfius Bank
PaP/RUS



Belfius Bank NV
Industrieweg 48 - 1000 Brussel
Tel: 02 222 12 02
RPR Brussel BFW BE 040120
Verzekeringssagent FSMA nr: 018649 A - MEE 4944
Belfius Contact 02 222 12 02



9ade1b8b695739b0bdd3e08d19fd4744adcd1e4d

31-12-2013
GEMEENTEESTUUR
VAN WIELSBEKE

9447

249/1
ZICHTREKENING
DIENST VRIJE TIJD

-----	091-0177161-68	-----
SALDO OP	30-12-2013	EUR
0548	31-12-2013 (VAL, 31-12-2013)	+13.304,26
	SYSTEEM 097 040/361/20*0 5	+ 576,20
0549	31-12-2013 (VAL, 31-12-2013)	+2.417,65
	SYSTEEM 097 040/361/30*0 26	
0550	31-12-2013 (VAL, 31-12-2013)	+ 831,52
	SYSTEEM 097 ***/***/**** 1	

SALDO OP 31-12-2013 18:26

EUR

+17.131,63

IBAN: BE82 0910 1771 6168 BIC: GKCCBEBB

Belfius Bank NV
Rue de la Woluwe 62
1200 Brussels
RPM Brussels BTW BE 0403.201.185
Scheikingsagent 399A nr. 019649 A - MEZ 4944
Belfius Contact 02 722 12 02



bbfa816ba62c48478c22a00c01abf067ef483c45

2449

31-12-2013

GEMEENTEBESTUUR
VAN WIELSBEKE

142/1
ZICHTREKENING
CONTAINERPARK

----- 091-0188996-69 -----

SALDO OP 30-12-2013

EUR

+ 699,16

0380 31-12-2013 (VAL. 31-12-2013)

+

37,00

ONTVANGST BANCONTACT/MISTER CASH VAN 30/12 REF
666290948 PERIODE 450 CONTAINERPARK W WIELSBEKE

SALDO OP 31-12-2013 18:29

EUR

+ 736,16

IBAN: BE71 0910 1889 9669 BIC: GKCCBEBB

Belfius Bank NV
Pachecolaan 44 - 1000 Brussel
IBAN: BE23 0529 0064 6991 - BIC: GKCCBBB8
Account SW BE 0403.201.185
Verzekeringsmaatschappij SNA nr. 019649 A - MEZ 4944
Belfius Contact: 02 222 12 02



c8dc6d3f98924c6eef3ff6c0f5cef8cd31d3f294

31-12-2013
GEMEENTEBESTUUR
VAN WIELSBEKE

ZICHTREKENING BEHEERD IN AGENTSCHAP
BEVOLKING

235/1

091-0168952-07

SALDO OP 30-12-2013 EUR +1.509,55

+ 13,00

+ 13,00

1071 31-12-2013 (VAL. 31-12-2013)

ONTVANGST BANCONTACT/MISTER CASH VAN 31/12 REF

666158388 PERIODE 594 NR 4561 - 4 GEMEENTE

WIELSBEWIELSBEKE

1072 31-12-2013 (VAL. 31-12-2013)

ONTVANGST BANCONTACT/MISTER CASH VAN 31/12 REF

666158388 PERIODE 594 NR 4562 - 4 GEMEENTE

WIELSBEWIELSBEKE

1073 31-12-2013 (VAL. 31-12-2013)

ONTVANGST BANCONTACT/MISTER CASH VAN 31/12 REF

666158388 PERIODE 594 NR 4563 - 4 GEMEENTE

WIELSBEWIELSBEKE

+ 4,80

+ 12,30

Belfius Bank NV
Pachecolaan 44 - 1000 Brussel
IBAN: BE23 0529 0064 6991 - BIC: GKCCBBB8
Account SW BE 0403.201.185
Verzekeringsmaatschappij SNA nr. 019649 A - MEZ 4944
Belfius Contact: 02 222 12 02



b42Ba508f6c21fb13a5401f9560d4711Ea3927fb

31-12-2013

091-0168952-07

1074 31-12-2013 (VAL. 31-12-2013)

ONTVANGST BANCONTACT/MISTER CASH VAN 31/12 REF

666158388 PERIODE 594 NR 4564 - 3 GEMEENTE

WIELSBEWIELSBEKE

1075 31-12-2013 (VAL. 31-12-2013)

ONTVANGST BANCONTACT/MISTER CASH VAN 31/12 REF

666158388 PERIODE 594 NR 4565 - 4 GEMEENTE

WIELSBEWIELSBEKE

SALDO OP 31-12-2013 18:24 EUR

+1.632,65

IBAN: BE74 0910 1689 5207 BIC: GKCCBBB8

24106



KBC-Bedrijfsrekening
van 01-11-2013 tot 31-12-2013

GEMEENTE WIELSBEKE
HOOFDREKENING

IBAN BE94 4686 1448 0114 EUR
BIC KREDBEBB

nr.	datum	omschrijving	valuta	bedrag
		Saldo op 01-11-2013 om 00:00		210 208,55 +
028	11-12-2013	OVERSCHRIJVING VAN 679-2002003-20... FOD BINNENLANDSE ZAKEN LEUVENSEWEG 1 9999 X RETR WAPENWET	11-12	241,80 +
029	30-12-2013	KOSTEN ELEKTRONISCHE BERICHTGEVING VIA KBC@ISABEL VAN 01-10-2013 TOT 31-12-2013 FACTUUR VOLGT	30-12	45,39 -
030	31-12-2013	AFREKENING OP 31-12-2013 VAN BE94 4686 1448 0114 IN EUR ZIE BIJLAGE	01-01	24,97 +
		Saldo op 31-12-2013 om 24:00		210 429,93 +



25496



33650101024

G-W1-L2

GEMEENTE WIELSBEKE
C/O SEYNS GUY
RIJKSWEG 314
8710 WIELSBEKE

GEMEENTE WIELSBEKE

BE64 0010 0947 4552 EUR

BIC GEBABEBB

Zichtrekening Pro

Uittreksel Nr. 2013 - 034

Huidig saldo op 31-12-2013	7.622,24 +
Vorig saldo op 30-12-2013	34.054,96 +

Nr.	Type verrichting / omschrijving	Tegenpartij	Valuta Datum	Bedrag (EUR)
31-12-2013				
0053	Leningen - Volledige terugbetaling Aard bedrag : kapitaal Vervaldag : 20131231		31-12	7.372,02 -
0052	Leningen - Volledige terugbetaling Aard bedrag : intresten Vervaldag : 31-12-2013		31-12	19.060,70 -

Vorig saldo op 30-12-2013	34.054,96 +
---------------------------	-------------



Beheersverslag

per beleggingscategorie

	Inventaris waarde	% van Pft
Monetair	5.142.103,78	99,65 %
Liquiditeiten	17.919,37	0,35 %
	5.160.023,15	100,00 %

geografische spreiding

	Inventaris waarde	% van Pft
Europa	4.399.946,15	85,27 %
Wereld	760.077,00	14,73 %
	5.160.023,15	100,00 %

monetaire spreiding

	Inventaris waarde	% van Pft
EUR	5.160.023,15	100,00 %
	5.160.023,15	100,00 %



■ Liquiditeiten ■ Monetair




■ Europa ■ Wereld



■ EUR

Belfius Bank NV
Ziekenholen 44 - 1000 Brussel
Tel: +32 (0) 22 31 40 00 - Fax: +32 (0) 22 31 40 01 - BIC: GKBEBB33
NRF Belfius NVW 0000000000 - BIC: GKBEBB33
Verzekeringssignaal FPMI nr.: 0135693 A - MEZ 4944
Belfius Contact 02 222 12 02



72edbac5872bc945be166a901c48a590c7bb661

24343

20-12-2013 30/1
GEMEENTEBESTUUR BELFIUS TRE@SURY+
VAN WIELSBEKE

----- 091-0184671-12 -----
SALDO OP 15-11-2013 EUR +751.578,17
0039 20-12-2013 (VAL. 20-12-2013) -751.000,00
OVERSCHRIJVING BELFIUSWEB NAAR BEL14 0910 0025 7683
GEMEENTEBESTUUR VAN WIELSB

SALDO OP 20-12-2013 18:28 EUR + 578,17
IBAN: BEL9 0910 1846 7112 BIC: GKBEBB33

BE37 647 0345064 28 Business Spaarrekening
BIC:BNAGBEBB GEMEENTEBESTUUR WIELSBEKE

EUR NR 13.002/01

VORIG SALDO OP 22-11-13
28-11 OVERSCHRIJVING NAAR
GEMEENTEBESTUUR WIELSBEKE
RIJKSWEG 314
8710 WIELSBEKE
BNAGBEBBXXX BE61 6470 1142 9017

1.580.000,00
1.440.000,00-

NIEUW SALDO OP 28-11-13

140.000,00

delta lloyd BANK

BE37 647 0345064 28 Business Spaarrekening
BIC:BNAGBEBB GEMEENTEBESTUUR WIELSBEKE

EUR NR 13.003/01

VORIG SALDO OP 28-11-13
01-01 KOSTEN- EN INTERESTAFREKENING

140.000,00
165,81

NIEUW SALDO OP 31-12-13

140.165,81

delta lloyd BANK

BE37 647 0345064 28 Business Spaarrekening
BIC:BNAGBEBB GEMEENTEBESTUUR WIELSBEKE

EUR NR 13.003/02

KOSTEN - EN INTERESTAFREKENING
Afgerekende rekening: 647-0345064-28
Datum afrekening : 01-01-2014
CREDITRENTE

Referentie: B3L31IN0000A0066
195,07 EUR

Belastbare basis : 195,07 EUR
Roerende voorheffing : 15 % -29,26 EUR
Netto bedrag van deze afrekening : 165,81 EUR
De tarieflijst is beschikbaar in uw verkooppunt of via www.dlbank.be

delta lloyd BANK

BE61 647 0114290 17 Business Electronic
BIC:BNAGBEBB GEMEENTEBESTUUR WIELSBEKE

EUR NR 13.013/05

De volgende cliëntengegevens worden doorgegeven aan het CAP:
- Voor natuurlijke personen: het rijksregisternummer (of bij gebrek daaraan, de naam, voornaam, geboorteplaats (land) en -datum).
- Voor rechtspersonen ingeschreven in de Kruispuntbank van Ondernemingen: het KBO-nummer.
- Voor andere cliënten: de volledige naam van de cliënt, de rechtsvorm en het land van vestiging.

Wat de rekeningen betreft, geldt een jaarlijkse verplichting tot communicatie vanaf 2014. Dit betreft de rekeningen waarvan de cliënt (mede)houder was in de loop van het voorgaande jaar. Verder is het ook verplicht eenmalig alle rekeningen waarvan de cliënt tussen 2010 en 2012 houder was, door te geven. Wat betreft bepaalde contracten, moet er vanaf 2015 jaarlijks informatie doorgegeven worden aangaande de contracten van het voorgaande jaar.

3/4

delta lloyd BANK

BE61 647 0114290 17 Business Electronic
BIC:BNAGBEBB GEMEENTEBESTUUR WIELSBEKE

EUR NR 13.013/06

U hebt het recht kennis te nemen van de informatie die onder uw naam geregistreerd staat bij het CAP (Nationale Bank van België, de Berlaimontlaan 14, 1000 Brussel - Sectie/dienst 'Centraal Aanspreekpunt').

In geval van onjuiste of onrechtmatig geregistreerde informatie, kunt u de informatie laten wijzigen of verwijderen door de financiële instelling die de gegevens heeft doorgegeven aan het CAP.

De informatie wordt maximaal 8 jaar bewaard door het CAP, te rekenen vanaf de afsluiting van het laatste kalenderjaar waarin de gegevens betreffende de cliënt en/of zijn rekeningen werden doorgegeven.

Voor meer informatie, raadpleeg artikel nr. 20 van de Algemene Bankvoorwaarden van Delta Lloyd Bank (01.03.2014), beschikbaar in alle Delta Lloyd Bank-kantoren en op deltalloydbank.be/reglementen.

4/4

delta lloyd BANK

BE61 647 0114290 17 Business Electronic
BIC:BNAGBEBB GEMEENTEBESTUUR WIELSBEKE

EUR NR 13.014/01

VORIG SALDO OP 30-12-13	4.823,44
31-12 KOSTEN KAART DELTAWEB	6,05-
01-01 KOSTEN- EN INTERESTAFREKENING	14,31-

NIEUW SALDO OP 31-12-13

4.803,08

NIET TOEGELATEN OVERSCHRIJDING 10,5 %

delta lloyd BANK

KBC-Bedrijfsrekening EUR

Rekeningnr. 733-0234707-94
IBAN: BE87 7330 2347 0794 BIC: KREDBEBB

Nr. 22/002
10-12-2013

10-12 STORTING PASMUNT 10-12 188,10+
IN VEILIGHEIDSMAP ONDER VOORBEHOUD VAN NATELLING
BORDERELNUMMER 87103342806
MAPNUMMER 004059869448107



Nieuw saldo EUR 10 534,45+

-KBC Bank NV
33/005/GA2

BE19 3631 0512 5812 Tussensaldo + 2.514.087,94

Europese overschrijving (zie bijlage) + 10.486,53
Van: FB VLAAMSE GEMEENSCHAP - BE61375111097617
Mededeling: DOORSTORTING OPCENTIEMEN GV
Persoonlijke info: 1842664
Verrichting 18 van 20/12/2013 - valuta 20/12/2013

Europese overschrijving (zie bijlage) + 80.422,24
Van: FB VLAAMSE GEMEENSCHAP - BE61375111097617
Mededeling: DOORSTORTING OPCENTIEMEN OV
Persoonlijke info: 1842741
Verrichting 19 van 20/12/2013 - valuta 20/12/2013

Afschrift 6 / Pagina 2 Nieuw saldo op 31/12/2013 + 2.604.996,71

G1L2-6765/20734-2/3-5327020009-18778-18778

Postchequerek. VIP - Verm. Kosten EUR
IBAN BE10 0000 0194 0404 BIC BPOTBEB1XXX
Uittreksel 26 /1
GEMEENTEBESTUUR WIELSBEKE
Vorig saldo : 45.432,72 EUR
Verricht. n° Beschikb.
31-12 30 01-01 Kosten- en interestberekening => 01 -16,08 EUR
Nieuw saldo op 31-12-2013 : 45.416,64 EUR

M2305/1 ING (48-13)

ING

www.ing.be



KBC-Bedrijfsrekening
van 01-12-2013 tot 31-12-2013

GEMEENTE WIELSBEKE
CP PROGRAMMA

2444

IBAN BE29 7340 2635 0764 EUR
BIC KREDBEBB

nr.	datum	omschrijving	valuta	bedrag
		Saldo op 01-12-2013 om 00:00		12 291,31 -
037	05-12-2013	UW AANKOOP VAN EFFECTEN 051213 BE6246374597 GEMEENTE WIELSBEKE	05-12	3 500 000,00 -
037	05-12-2013	UW VERKOOP VAN EFFECTEN 030823S3AM9W0AA 3.500.000 EUR GEMEENTE WIELS 05100,00 060114	05-12	3 498 833,72 +
038	12-12-2013	UW AANKOOP VAN EFFECTEN 121213 BE6246572638 GEMEENTE WIELSBEKE	12-12	2 000 000,00 -
038	12-12-2013	UW AANKOOP VAN EFFECTEN 121213 BE6246572638 GEMEENTE WIELSBEKE	12-12	2 000 000,00 -
038	12-12-2013	UW VERKOOP VAN EFFECTEN 030823S3ANLA5AA 4.000.000 EUR GEMEENTE WIELS 12100,00 120214	12-12	3 997 053,73 +
039	20-12-2013	UW AANKOOP VAN EFFECTEN 201213 BE6246848483 GEMEENTE WIELSBEKE	20-12	500 000,00 -
039	20-12-2013	UW AANKOOP VAN EFFECTEN 201213 - BE6246848483 GEM WIELSBEKE	20-12	6 200 000,00 -
039	20-12-2013	UW VERKOOP VAN EFFECTEN 030823S3ANYEMAA 6.200.000 EUR GEMEENTE WIELS 20100,00 200614	20-12	6 181 468,30 +
039	20-12-2013	UW VERKOOP VAN EFFECTEN 030823S3ANYE8AA 500.000 EUR GEMEENTE WIELS 20100,00 200214	20-12	499 596,46 +
040	31-12-2013	AANKOPEN EFFECTEN BINNENLANDSE BEURS FACTUUR NBB 2013801398 GEMEENTE WIELSBEKE	31-12	55,36 -
041	31-12-2013	AFREKENING OP 31-12-2013 VAN BE29 7340 2635 0764 IN EUR ZIE BIJLAGE	01-01	22,57 -
		Saldo op 31-12-2013 om 24:00		35 417,03 -

