



# CONTROLEDOCUMENTEN



---

PROVINCIE WEST-VLAANDEREN

REKENING 2010

*Check-list voor de gemeentebesturen bij het nazicht van :*

- *de overeenstemming tussen de boekingen en de kasmiddelen*
- *de overeenstemmingstabel van de schuld en nazicht van de leningen*
- *andere controles*



---

1.

*Overeenstemming tussen de boekingen  
en de kasmiddelen*



**NAZICHT OVEREENSTEMMING BOEKINGEN EN KASMIDDELEN****Deel 1: Globaal nazicht van de overeenstemming**

Boekhoudkundig resultaat gewone dienst (einde dienstjaar)	3.862.931
Boekhoudkundig resultaat buitengew. dienst (einde dienstjaar)	8.036.896
<b>Totaal boekhoudkundig resultaat (einde dienstjaar)</b>	<b>11.899.827</b>
Vorderingen per 31.12.2010 (-) (zie blz. 6)	-6.058.806
Schulden per 31.12.2010 (+) (zie blz. 7)	1.437.882
<b>Te verantwoorden vermogen</b>	<b>7.278.903</b>
Saldo van de klasse 5 (einde dienstjaar)	7.278.902
<b>Te verantwoorden verschil</b>	<b>1</b>

**Deel 2: Nazicht van de verrichtingen van het dienstjaar****A. Budgettaire gegevens**

<b>BUDGETTAIRE ONTVANGSTEN</b>	<b>Gewone dienst</b>	<b>Buitengewone dienst</b>
Netto-vastgestelde rechten	15.052.949	13.303.537
Overgedragen boni (-)	4.815.022	7.939.644
Overboekingen tussen de diensten (-)	0	0
<b>Gecorrigeerde netto-vastgest. rechten</b>	<b>19.867.971</b>	<b>21.243.181</b>

<b>BUDGETTAIRE UITGAVEN</b>	<b>Gewone dienst</b>	<b>Buitengewone dienst</b>
Aanrekeningen	11.190.018	5.266.640
Overgedragen mali (-)	0	0
Overboekingen tussen de diensten (-)	0	0
<b>Gecorrigeerde aanrekeningen</b>	<b>11.190.018</b>	<b>5.266.640</b>

<b>SAMENVATTING</b>		<b>Totaal</b>
<b>Gecorrigeerde netto-vastgest. rechten</b>		
* gewone dienst	19.867.971	
* buitengewone dienst	21.243.181	41.111.152
<b>Gecorrigeerde aanrekeningen</b>		
* gewone dienst	11.190.018	
* buitengewone dienst	5.266.640	16.456.658
<b>Gecorrigeerd budgettair resultaat</b>		<b>24.654.494</b>

**B. Gegevens uit de algemene boekhouding**

Vorderingen op 31.12.2009 (zie blz. 6)		5.331.154
Vorderingen op 31.12.2010 (zie blz. 6)	(-)	-6.058.806
<b>Mutatie in de vorderingen</b>		<b>-727.652</b>

Schulden op 31.12.2010 (zie blz. 7)		1.437.882
Schulden op 31.12.2009 (zie blz. 7)	(-)	-1.280.223
<b>Mutatie in de schulden</b>		<b>157.659</b>

**C. Samenvatting**

Gecorrigeerd budgettair resultaat (zie A.)	24.654.494
Mutaties in de vorderingen (zie B.)	-727.652
Mutaties in de schulden (zie B.)	157.659
<b>Te verantwoorden mutatie financiële rekeningen</b>	<b>24.084.501</b>
Financiële rekeningen op 31.12.2009	8.703.735
<b>Te verantwoorden vermogen op 31.12.2010</b>	<b>32.788.236</b>
Financiële rekeningen op 31.12.2010	7.278.902
<b>Te verantwoorden verschil</b>	<b>25.509.334</b>



**Deel 3: Overeenstemming tussen de gewone dienst en de resultatenrekening****A. Budgettaire gegevens****GEWONE ONTVANGSTEN**

Netto-vastgestelde rechten		15.052.949
Batig resultaat (000/951-01)	(-)	4.815.022
Overboekingen tussen de diensten (060/996-01)	(-)	0
<b>Gecorrigeerde netto-vastgestelde rechten</b>	<b>(a)</b>	<b>19.867.971</b>

**GEWONE UITGAVEN**

Aanrekeningen		11.190.018
Nadelig resultaat (000/991-01)	(-)	0
Overboeking tussen de diensten (060/957-01)	(-)	0
<b>Gecorrigeerde aanrekeningen</b>	<b>(b)</b>	<b>11.190.018</b>

<b>GECORRIGEERD BUDGETTAIR RESULTAAT</b>	<b>(c) = (a) - (b)</b>	<b>8.677.953</b>
--	------------------------	------------------

**B. Gegevens uit de resultatenrekening****OPBRENGSTEN**

Courante opbrengsten (AR 70/75 - RR I'.)		10.147.015
Uitzonderlijke opbrengsten gewone dienst (AR 771 - RR VIII'. A'.)		90.912
Afname van de reserves gewone dienst (AR 785 - RR IX'.A'.)		0
<b>Totaal opbrengsten gewone dienst</b>	<b>(d)</b>	<b>10.237.927</b>

**KOSTEN**

Courante kosten (AR 60/65 - RR I.)		10.979.032
Voorzieningen voor risico's en kosten (AR 666 - RR IV.E.)		0
Uitzonderlijke kosten gewone dienst (AR 671 - RR VIII.A.)		210.986
Toevoeging reserves gewone dienst (AR 685 - RR IX.A.)		0
<b>Totaal kosten gewone dienst</b>	<b>(e)</b>	<b>11.190.018</b>

<b>ALGEMEEN RESULTAAT GEWONE DIENST</b>	<b>(f) = (d) - (e)</b>	<b>-952.091</b>
---	------------------------	-----------------

**C. Samenvatting**

Gecorrigeerd budgettair resultaat	(c)	8.677.953
Algemeen resultaat	(f)	-952.091
<b>Verschil</b>		<b>9.630.044</b>

**Deel 4: Bijlagen****A. Overzicht van de vorderingen**

A.R.	Naam algemene rekeningen	31.12.2010	31.12.2009
27041	Subs. in kap. hogere overheden	125.011	1.282.205
27045	Gest. subs. in kap. hogere overheden (-)	0	-555.389
27061	Subs. in kap. andere overheidsinst.	227.402	220.902
27065	Gest. subs. in kap. andere overheidsinst. (-)	-22.500	-10.000
40001	Deb. belast. per nat. en dienstjaar	2.232	1.326
40002	Deb. belast. per individuele rekening	194.183	255.493
40003	Deb. expl.opbr. per nat. en dienstjaar	71.321	38.193
40004	Deb. expl.opbr. per individuele rekening	140.626	195.978
40700	Dub. deb. belastingen en expl.opbr.	0	0
41100	Terugvorderbare B.T.W.	312.205	195.146
41204	Te ontv. aanvullende belasting	172.833	256.320
41301	Te ontv. inv.subs., giften en legaten	0	0
41302	Te ontv. werkingssubsidies	46.647	1
41303	Op te nemen leningen	4.340.017	2.172.961
41304	Op te nemen leasing	0	0
41306	Te ontvangen openbare leningen	0	0
41513	Te ontv. creditintresten op fin. rekeningen	9.876	12.369
41514	Terugv. financiële kosten leningen	170.775	181.686
41515	Te ontv. intr. van leningen en effecten	0	0
41516	Te ontvangen dividenden	0	738.492
41517	Te ontv. restorno's op leningsintresten	0	0
41519	Andere te ontvangen intresten	0	0
41600	Diverse debiteuren	8.045	10.441
41700	Diverse dubieuze debiteuren	0	0
41800	Vervallen waarden (effecten)	0	0
41900	Vorderingen in rekening-courant	1.655	1.655
42514	Terugv. periodieke afl. leningen	111.144	210.346
42521	Terugv. leningen aan ondernemingen	0	0
42522	Terugv. leningen aan gezinnen en vzw's	0	0
42524	Terugv. leningen aan hogere overheden	0	0
42526	Terugv. leningen aan andere overh.inst.	0	0
42530	Terugv. vervr. afl. leningen t.l.v. derden	0	0
42841	Opeisbare saldi leningen ondernemingen	0	0
42842	Opeisbare saldi leningen gez. en vzw's	0	0
46101	Gestorte voorschotten en vooruitbet.	73.389	48.438
46102	Gestorte waarborgen en borgtochten	0	0
46103	Voorsch. en vooruitbet. gemeentepers.	73.945	74.591
46105	Terugv. van waarborgen op leningen	0	0
49010	Over te dragen kosten	0	0
49020	Verworven opbrengsten	0	0
49600	Te identificeren betalingen	0	0
49900	Voorschotten op leningsintresten	0	0
<b>Totaal van de vorderingen</b>		<b>6.058.806</b>	<b>5.331.154</b>

**B. Overzicht van de reserves, fondsen en schulden**

A.R.	Naam algemene rekening	31.12.2010	31.12.2009
14104	Gewoon reservefonds	219.450	219.450
14105	Buitengewoon reservefonds	37.340	37.339
16000	Voorz. voor risico's en kosten	0	0
17700	Diverse schulden > 1 jaar	0	0
17800	Borgtochten > 1 jaar	0	0
43300	Leningen op korte termijn	0	0
43301	Debetintresten op financiële rekeningen	26	17
43511	Per. afl. leningen GKB	182.401	176.512
43512	Per. afl. andere leningen	0	0
43516	Delgingsfonds openbare leningen (afl.)	0	0
43521	Vervroegde afl. leningen GKB	0	0
43529	Vervroegde afl. andere leningen	0	0
43611	Financiële kosten leningen GKB	53.949	72.537
43612	Financiële kosten andere leningen	0	0
43616	Delgingsfonds openbare leningen (intr.)	0	0
44000	Leveranciers	117	8.317
45100	Te betalen BTW	126.695	0
45110	BTW te betalen, na ontv. 3den bel.pl.	0	0
45200	Te betalen belastingen en taksen	1.481	1.863
45300	Ingehouden bedrijfsvoorheffing	45.488	47.478
45310	Ingehouden roerende voorheffing	0	0
45330	Belastinginh. op onr. werken	0	0
45400	Bijdragen RSZPPO en andere organismen	294.796	447.333
45430	Inhouding RSZ op onroerende werken	0	0
45452	Bijdragen voor het pensioen mandat.	0	0
45453	Pens.bijdr. gem. en andere pens.kassen	0	0
45500	Te bet. nettobezoldigingen en vergoed.	1.560	21.208
45820	Andere inhoudingen op bezoldigingen	1	0
46401	Ontvangen voorsch. en vooruitbet.	9.956	11.909
46402	Ontvangen waarborgen en borgtochten	70.026	61.892
46501	Te betalen toegestane leningen	0	0
46502	Te betalen toegestane subsidies	353.983	154.530
46601	Diverse crediteuren	262	64
46701	Te betalen deelnemingen	0	0
46900	Schulden in rekening-courant	0	0
48100	Diverse verrichtingen voor derden	40.351	19.727
48400	Terugv. t.l.v. derden voor andere gem.	0	0
48500	Stichtingen en legaten	0	0
49030	Over te dragen opbrengsten	0	0
49500	Te identificeren inningen	0	0
49501	Ontvangsten opgen. hulpdagboeken	0	0
49700	Te ventileren inningen	0	0
49800	Ten onrechte ontvangen sommen	0	47
<b>Totaal van de schulden, enz.</b>		<b>1.437.882</b>	<b>1.280.223</b>



---

2.

*Overeenstemmingstabel van de schuld*



## OVEREENSTEMMINGSTABEL VAN DE SCHULD

Aard	Omschrijving	Bedrag leningen (1)	Omgezette leningen (2)	Op te nemen leningen (3)=(1)-(2)	Resterende schuld (4)	Afgelost (5)=(2)-(4)	Tranches dienstjaar (6)	Tranches volg. dj. (7)	Gecum. aflossingen (8)=(5)+(7)
710	Leningen ten laste van de gemeente	21.500.887	17.160.870	4.340.017	10.703.040	6.457.831	1.109.134	1.134.449	7.592.279
	Dexia Bank	10.720.598	10.720.598	0	5.885.286	4.835.312	803.379	824.186	5.659.497
	Volgens controlelabel	10.720.598	10.720.598	0	5.885.286	4.835.312	803.379	824.186	5.659.497
	Aflossingen op afgeloste leningen								
	Geboekte leningen (+)			0		0			0
	Niet-geboekte leningen (-)			0		0			0
	Andere (+) (-)			0		0			0
	Andere instanties	10.780.290	6.440.273	4.340.017	4.817.753	1.622.519	308.755	310.263	1.932.782
	Aflossingen op afgeloste leningen								
	Fortis	1.852.532	1.852.532	0	1.181.804	670.727	94.246	98.754	769.481
	KBC	4.587.741	4.587.741	0	3.635.949	951.792	211.509	211.509	1.163.301
	Op te nemen	4.340.017		4.340.017		0			0
				0		0			0
				0		0			0
				0		0			0
				0		0			0
				0		0			0
				0		0			0
				0		0			0
				0		0			0
				0		0			0
				0		0			0
				0		0			0
				0		0			0
714	Leningen ten laste van de hogere overheden	0	0	0	0	0	0	0	0
	Dexia Bank	0	0	0	0	0	0	0	0
	Volgens controlelabel	0	0	0	0	0	0	0	0
	Aflossingen op afgeloste leningen								
	Geboekte leningen (+)			0		0			0
	Niet-geboekte leningen (-)			0		0			0
	Andere (+) (-)			0		0			0

Aard	Omschrijving	Bedrag leningen (1)	Omgezette leningen (2)	Op te nemen leningen (3)=(1)-(2)	Resterende schuld (4)	Afgelost (5)=(2)+(4)	Tranches dienstjaar (6)	Tranches volg. dj. (7)	Gecum. aflossingen (8)=(5)+(7)
715	Sanerings- en consolidatieleningen	0	0	0	0	0	0	0	0
	<b>Dexia Bank</b>								
	Volgens controletabel	0	0	0	0	0	0	0	0
	Aflossingen op afgeloste leningen			0		0			0
	Geboekte leningen (+)			0		0			0
	Niet-geboekte leningen (-)			0		0			0
	Andere (+) (-)			0		0			0
	<b>Andere instanties</b>								
	Aflossingen op afgeloste leningen	0	0	0	0	0	0	0	0
721	Leningen ten laste van derden	0	0	0	0	0	0	0	0
	<b>Dexia Bank</b>								
	Volgens controletabel	0	0	0	0	0	0	0	0
	Aflossingen op afgeloste leningen			0		0			0
	Geboekte leningen (+)			0		0			0
	Niet-geboekte leningen (-)			0		0			0
	Andere (+) (-)			0		0			0
	<b>Andere instanties</b>								
	Aflossingen op afgeloste leningen	0	0	0	0	0	0	0	0



Aard	Omschrijving	Bedrag leningen (1)	Omgezette leningen (2)	Op te nemen leningen (3)=(1)-(2)	Resterende schuld (4)	Afgelost (5)=(2)-(4)	Tranches dienstjaar (6)	Tranches volg. dj. (7)	Gecum. aflossingen (8)=(5)+(7)
<b>742</b>	<b>Leasingschulden</b>	0	0	0	0	0	0	0	0
	Dexia Bank	0	0	0	0	0	0	0	0
	Volgens controletabel								
	Aflossingen op afgeloste leningen								
	Geboekte leningen (+)								
	Niet-geboekte leningen (-)								
	Andere (+) (-)								
	<b>Andere instanties</b>	0	0	0	0	0	0	0	0
	Aflossingen op afgeloste leningen								
<b>750</b>	<b>Prefinancieringsleningen</b>	0	0	0	0	0	0	0	0
	<b>Andere instanties</b>	0	0	0	0	0	0	0	0
	Aflossingen op afgeloste leningen								

Aard	Omschrijving	Bedrag leningen (1)	Omgezepte leningen (2)	Op te nemen leningen (3)=(1)-(2)	Resterende schuld (4)	Afgelost (5)=(2)-(4)	Tranches dienstjaar (6)	Tranches volg. dj. (7)	Gecum. aflossingen (8)=(5)+(7)
	<b>ALGEMEEN TOTAAL</b>	21.500.887	17.160.870	4.340.017	10.703.040	6.457.831	1.109.134	1.134.449	7.592.279
	Leningen ten laste van de gemeente	21.500.887	17.160.870	4.340.017	10.703.040	6.457.831	1.109.134	1.134.449	7.592.279
710	Leningen ten laste van de gemeente	21.500.887	17.160.870	4.340.017	10.703.040	6.457.831	1.109.134	1.134.449	7.592.279
715	Sanerings- en consolidatieleningen	0	0	0	0	0	0	0	0
750	Prefinancieringsleningen	0	0	0	0	0	0	0	0
714	Leningen ten laste van de hogger overheden	0	0	0	0	0	0	0	0
721	Leningen ten laste van derden	0	0	0	0	0	0	0	0
742	Leasingschulden	0	0	0	0	0	0	0	0

---

3.

*Nazicht van de leningen*

## 1. Ingave van de saldi van de algemene rekeningen

Nr. A.R.	Naam algemene rekening	Debet	Credit
17101	Leningen t.l.v. gemeente	0	20.079.644
17103	Aflossing leningen t.l.v. gemeente	7.592.279	0
17141	Leningen t.l.v. hogere overheden	0	0
17143	Aflossing leningen t.l.v. hogere overheden	0	0
17151	Sanerings- en consolidatieleningen	0	0
17153	Aflossing sanerings- en consolidatieleningen	0	0
17211	Leningen t.l.v. derden	0	0
17213	Aflossing leningen t.l.v. derden	0	0
17421	Leasingschulden	0	0
17423	Aflossing leasingschulden	0	0
17501	Prefinancieringsleningen	0	0
17503	Aflossing prefinancieringsleningen	0	0
26211	Onroerende goederen in leasing	0	0
26301	Meubilair in leasing	0	0
26311	Bureaumaterieel in leasing	0	0
26321	Transportmaterieel in leasing	0	0
26331	Exploitiematerieel in leasing	0	0
27051	Subsidies o.v.v. aflossingen leningen	0	0
27055	Terugbetaling aflossingen van leningen	0	0
27511	Leningen aan ondernemingen	0	0
27521	Leningen aan gezinnen en v.z.w.'s	0	818.049
27541	Leningen aan de hogere overheden	0	0
27561	Leningen aan andere overheidsinstellingen	0	0
41303	Op te nemen leningen	4.340.017	0
43511	Periodieke aflossingen leningen Dexia Bank	0	182.401
43512	Periodieke aflossingen andere leningen	0	0
43513	Periodieke aflossingen leningen < 1 jaar	0	1.134.450
43514	Periodieke aflossingen leasingschulden < 1 jaar	0	0
43521	Vervroegde aflossingen leningen Dexia Bank	0	0
43529	Vervroegde aflossingen andere leningen	0	0
64103	Aflossing leningen t.l.v. gemeente	1.109.134	0
64143	Aflossing leningen t.l.v. hogere overheden	0	0
64213	Aflossing leningen t.l.v. derden	0	0
64303	Aflossing leningen derden gewaarborgd	0	0
64423	Aflossing hoofdzaak leasingschulden	0	0
64603	Jaarlijks aflossing openbare leningen	0	0
65144	Financiële kosten leningen t.l.v. hogere overheden	0	0
65214	Financiële kosten leningen t.l.v. derden	0	0
65304	Financiële kosten leningen derden gewaarborgd	0	0
66514	Rechtzetting terugvordering aflossingen leningen	0	0
66554	Rechtzetting aflossing toegestane leningen	0	0
74143	Terugvordering aflossingen leningen t.l.v. hogere overheden	0	0
74213	Terugvordering aflossingen leningen t.l.v. derden	0	0
74303	Terugvordering aflossingen gewaarborgde leningen	0	0
74515	Aflossing leningen ondernemingen	0	0
74525	Aflossing leningen gezinnen en v.z.w.'s	0	0
74545	Aflossing leningen hogere overheden	0	0
74565	Aflossing leningen andere overheidsinstellingen	0	0
75144	Terugvordering financiële kosten leningen t.l.v. hogere overheden	0	0
75214	Terugvordering financiële kosten leningen t.l.v. derden	0	85.388
75304	Terugvordering financiële kosten gewaarborgde leningen	0	0
76511	Rechtzetting aflossing leningen t.l.v. gemeente	0	1.109.134
76514	Rechtzetting aflossing leningen t.l.v. hogere overheden	0	0
76529	Rechtzetting aflossing leningen t.l.v. derden	0	0
76542	Rechtzetting aflossing leasingschulden	0	0
76561	Rechtzetting aflossing openbare leningen	0	0

## 2. Aanvullend gegeven

Aanvangsbedrag van de toegestane leningen, begrepen in de AR'en 275X1, die geen doorgeefleningen zijn:

0

<b>NAZICHT VAN DE LENINGEN</b>
--------------------------------

<b>1. Op te nemen leningen</b>
--------------------------------

**Nazicht van de op te nemen leningen**

Bedrag leningen volgens controletabel Dexia Bank (excl. leasing)	10.720.598
Bedrag omgezette leningen volgens controletabel Dexia Bank( excl. leasing) (-)	10.720.598
<b>Saldo op te nemen leningen volgens Dexia Bank</b>	<b>0</b>
Saldo van de A.R. 41303 (Op te nemen leningen) (-)	4.340.017
<b>Te verantwoorden verschil</b>	<b>-4.340.017</b>
Verantwoord bedrag leningen niet-Dexia Bank (zie documenten) (-)	4.340.017
<b>Te verantwoorden saldo</b>	<b>0</b>

## 2. Aanvangsbedrag van de leningen

**Nazicht aanvangsbedrag van de leningen ten laste van de gemeente (aard 710)**

Saldo van de A.R. 17101 (Leningen t.i.v. gemeente)	20.079.644
Verantwoord bedrag van leningen niet-Dexia Bank (zie documenten) (-)	10.780.290
<b>Saldo van de A.R. 17101 betreffende leningen Dexia Bank</b>	<b>9.299.355</b>
Bedrag leningen volgens controletabel Dexia Bank	10.720.598
<b>Te verantwoorden saldo</b>	<b>-1.421.243</b>

**Nazicht aanvangsbedrag van de leningen ten laste van de hogere overheden (aard 714)**

Saldo van de A.R. 17141 (Leningen t.i.v. hogere overheden)	0
Bedrag leningen volgens controletabel Dexia Bank	0
<b>Te verantwoorden saldo</b>	<b>0</b>

**Nazicht aanvangsbedrag van de sanerings- en consolidatieleningen (aard 715)**

Saldo van de A.R. 17151 (Sanerings- en consolidatieleningen)	0
Verantwoord bedrag van leningen niet-Dexia Bank (zie documenten) (-)	0
<b>Saldo van de A.R. 17151 betreffende leningen Dexia Bank</b>	<b>0</b>
Bedrag leningen volgens controletabel Dexia Bank	0
<b>Te verantwoorden saldo</b>	<b>0</b>

**Nazicht aanvangsbedrag van de leningen ten laste van derden (aard 721)**

Saldo van de A.R. 17211 (Leningen t.i.v. derden)	0
Verantwoord bedrag van leningen niet-Dexia Bank (zie documenten) (-)	0
<b>Saldo van de A.R. 17211 betreffende leningen Dexia Bank</b>	<b>0</b>
Bedrag leningen volgens controletabel Dexia Bank	0
<b>Te verantwoorden saldo</b>	<b>0</b>

**Nazicht aanvangsbedrag van de leasing (aard 742)**

Saldo van de A.R. 17421 (Leasingschulden)	0
Verantwoord bedrag van leningen niet-Dexia Bank (zie documenten) (-)	0
<b>Saldo van de A.R. 17421 betreffende leningen Dexia Bank</b>	<b>0</b>
Bedrag omzettingen volgens controletabel Dexia Bank	0
<b>Te verantwoorden saldo</b>	<b>0</b>

**Nazicht aanvangsbedrag van de prefinancieringsleningen (aard 750)**

Saldo van de A.R. 17501 (Prefinancieringsleningen)	0
Verantwoord bedrag volgens documenten (-)	0
<b>Te verantwoorden saldo</b>	<b>0</b>

**3. Gecumuleerd bedrag aflossingen op leningen*****Nazicht aflossingen op leningen ten laste van de gemeente (aard 710)***

Bedrag omgezette leningen volgens controletabel Dexia Bank	10.720.598
Bedrag resterende schuld volgens controletabel Dexia Bank (-)	5.885.286
Tranches 2011 volgens controle tabel Dexia Bank	824.186
<b>Gecumuleerde aflossingen leningen Dexia Bank</b>	<b>5.659.497</b>
Saldo van de A.R. 17103 (Afl.leningen t.l.v. gemeente)	7.592.279
<b>Te verantwoorden verschil</b>	<b>-1.932.782</b>
Verantwoorde aflossingen leningen niet-Dexia Bank (zie documenten) (-)	1.932.782
<b>Te verantwoorden saldo</b>	<b>0</b>

***Nazicht aflossingen op leningen ten laste van de hogere overheden (aard 714)***

Bedrag omgezette leningen volgens controletabel Dexia Bank	0
Bedrag resterende schuld volgens controletabel Dexia Bank (-)	0
Tranches 2011 volgens controle tabel Dexia Bank	0
<b>Gecumuleerde aflossingen leningen Dexia Bank</b>	<b>0</b>
Saldo van de A.R. 17143 (Afl.leningen t.l.v. hogere overheden)	0
<b>Te verantwoorden saldo</b>	<b>0</b>

***Nazicht aflossingen op sanerings- en consolidatieleningen (aard 715)***

Bedrag omgezette leningen volgens controletabel Dexia Bank	0
Bedrag resterende schuld volgens controletabel Dexia Bank (-)	0
Tranches 2011 volgens controle tabel Dexia Bank	0
<b>Gecumuleerde aflossingen leningen Dexia Bank</b>	<b>0</b>
Saldo van de A.R. 17153 (Afl. Sanerings- en consolidatieleningen)	0
<b>Te verantwoorden verschil</b>	<b>0</b>
Verantwoorde aflossingen leningen niet-Dexia Bank (zie documenten) (-)	0
<b>Te verantwoorden saldo</b>	<b>0</b>

***Nazicht aflossingen op leningen ten laste van derden (aard 721)***

Bedrag omgezette leningen volgens controletabel Dexia Bank	0
Bedrag resterende schuld volgens controletabel Dexia Bank (-)	0
Tranches 2011 volgens controle tabel Dexia Bank	0
<b>Gecumuleerde aflossingen leningen Dexia Bank</b>	<b>0</b>
Saldo van de A.R. 17213 (Afl.leningen t.l.v. derden)	0
<b>Te verantwoorden verschil</b>	<b>0</b>
Verantwoorde aflossingen leningen niet-Dexia Bank (zie documenten) (-)	0
<b>Te verantwoorden saldo</b>	<b>0</b>

***Nazicht aflossingen op leasing (aard 742)***

Bedrag omgezette leningen volgens controletabel Dexia Bank	0
Bedrag resterende schuld volgens controletabel Dexia Bank (-)	0
Tranches 2011 volgens controle tabel Dexia Bank	0
<b>Gecumuleerde aflossingen leningen Dexia Bank</b>	<b>0</b>
Saldo van de A.R. 17423 (Afl. leasingschulden)	0
<b>Te verantwoorden verschil</b>	<b>0</b>
Verantwoorde aflossingen leningen niet-Dexia Bank (zie documenten) (-)	0
<b>Te verantwoorden saldo</b>	<b>0</b>

**Nazicht aflossingen op prefinancieringsleningen (aard 750)**

Saldo A.R. 17503 (Afl. prefinancieringsleningen)	0
Verantwoorde aflossingen leningen niet-Dexia Bank (zie documenten) (-)	0
<b>Te verantwoorden saldo</b>	<b>0</b>
<b>4. Aflossingen</b>	

**Nazicht aflossingen tijdens het dienstjaar 2010**

Aflossingen op leningen Dexia Bank (controletabel)	803.379
Aflossingen op afgeloste leningen Dexia Bank (bijlage bij controletabel)	0
Aflossingen op leningen niet-Dexia Bank (zie documenten)	305.755
<b>Verantwoord bedrag</b>	<b>1.109.134</b>
Saldo A.R. 64103 (Afl. leningen t.l.v. gemeente)	1.109.134
Saldo A.R. 64143 (Afl. leningen t.l.v. hogere overheden)	0
Saldo A.R. 64213 (Afl. leningen t.l.v. derden)	0
Saldo A.R. 64423 (Afl. leasingschulden)	0
<b>Aflossingen opgenomen in de algemene boekhouding</b>	<b>1.109.134</b>
<b>Te verantwoorden saldo</b>	<b>0</b>

Opgelet: AR 64103 niet in overeenstemming

**Nazicht tranches 2011**

Tranches 2011 volgens controletabel Dexia Bank	824.186
Tranches 2011 volgens andere documenten	310.263
<b>Verantwoord bedrag</b>	<b>1.134.449</b>
Saldo A.R. 43513 (Per.afl.leningen < 1 jaar)	1.134.450
Saldo A.R. 43514 (Per.afl.leasingschulden < 1 jaar)	0
<b>Tranches opgenomen in de algemene boekhouding</b>	<b>1.134.450</b>
<b>Te verantwoorden saldo</b>	<b>-1</b>

**Nazicht vervroegde aflossingen**

Saldo A.R. 43521 (Vervroegde afl. leningen Dexia Bank)	0
Saldo A.R. 43529 (Vervroegde afl. andere leningen)	0
	<b>0</b>

**Opmerking**

Een saldo op één van deze rekeningen betekent dat de vervroegde aflossing budgettair reeds werd aangerekend. Vermits de betaling echter nog niet is uitgevoerd, zal waarschijnlijk met deze aflossingen nog geen rekening zijn gehouden in b.v. de controletabel van het Dexia Bank. Dit verschil zal dan ook moeten blijken uit de vergelijking tussen het gecumuleerd bedrag van de aflossingen zoals blijkt uit de boekhouding enerzijds en het bedrag dat blijkt uit de documenten.



**Nazicht van de tranches per 31.12.2010**

Saldo A.R. 43511 (Per.afl. leningen Dexia Bank)	182.401
Saldo A.R. 43512 (Per.afl. andere leningen)	0

Stemmen deze saldi overeen met de verantwoordingsstukken ?	Ja
--	----

Zo, neen: is het geheel of een deel van deze aflossingen begrepen in de betalingen in uitvoering ?	nvt
--	-----

**5. Afgeleide controles****Leningen ten laste van de hogere overheden**

Saldo A.R. 17141 (Leningen t.l.v. hogere overheden)	0
Saldo A.R. 27051 (Subs.o.v.v. terugb. afl. leningen)	0
<b>Te verantwoorden saldo</b>	<b>0</b>

Saldo A.R. 17143 (Afl. leningen t.l.v. hogere overheden)	0
Saldo A.R. 27055 (Terugb. afl. leningen)	0
<b>Te verantwoorden saldo</b>	<b>0</b>

**Leasing**

Saldo A.R. 26211 (Onroerende goederen in leasing)	0
Saldo A.R. 26301 (Meubilair in leasing)	0
Saldo A.R. 26311 (Bureaumaterieel in leasing)	0
Saldo A.R. 26321 (Transportmaterieel in leasing)	0
Saldo A.R. 26331 (Exploitiematerieel in leasing)	0
<b>Totaal aanvangsbedrag goederen in leasing</b>	<b>0</b>
Saldo A.R. 17421 (Leasingschulden)	0
<b>Te verantwoorden saldo</b>	<b>0</b>

**Rechtzetting van de aflossingen op leningen**

Saldo A.R. 64103 (Afl. leningen t.l.v. gemeente)	1.109.134
Saldo A.R. 76511 (Rechtz.afl.leningen t.l.v. gemeente)	1.109.134
<b>Te verantwoorden saldo</b>	<b>0</b>

Saldo A.R. 64143 (Afl. leningen t.l.v. hogere overheden)	0
Saldo A.R. 76514 (Rechtz. afl.leningen t.l.v. hogere overheden)	0
<b>Te verantwoorden saldo</b>	<b>0</b>

Saldo A.R. 64213 (Afl. leningen t.l.v. derden)	0
Saldo A.R. 76529 (Rechtz. afl.leningen t.l.v. derden)	0
<b>Te verantwoorden saldo</b>	<b>0</b>

Saldo A.R. 64423 (Afl. leasingschulden)	0
Saldo A.R. 76542 (Rechtz. afl. leasingschulden)	0
<b>Te verantwoorden saldo</b>	<b>0</b>

Saldo A.R. 64603 (Jaarl. afl. openbare leningen)	0
Saldo A.R. 76561 (Rechtz. afl. openbare leningen)	0
<b>Te verantwoorden saldo</b>	<b>0</b>

**Terugvordering aflossingen t.l.v. de hogere overheden**

Saldo A.R. 64143 (Afl. leningen t.l.v. hogere overheden)	0
Saldo A.R. 74143 (Terugvordering aflossingen t.l.v. hogere overheden)	0
<b>Te verantwoorden saldo</b>	<b>0</b>

**Terugvordering aflossingen t.l.v. derden**

Saldo A.R. 64213 (Afl. leningen t.l.v. derden)	0
Saldo A.R. 74213 (Terugvordering aflossingen t.l.v. derden)	0
<b>Te verantwoorden saldo</b>	<b>0</b>

**Terugvordering aflossingen gewaarborgde leningen**

Saldo A.R. 64303 (Afl. leningen t.l.v. derden gemeentelijke waarborg)	0
Saldo A.R. 74303 (Terugvordering aflossingen gewaarborgde leningen)	0
<b>Te verantwoorden saldo</b>	<b>0</b>

**Doorgeeffeningen**

## 1) Nazicht aanvangsbedrag van de toegestane leningen

Saldo A.R. 27511 (Leningen aan ondernemingen)	0
Saldo A.R. 27521 (Leningen aan gezinnen en v.z.w.'s)	-818.049
Saldo A.R. 27541 (Leningen aan de hogere overheden)	0
Saldo A.R. 27561 (Leningen aan andere overheidsinstellingen)	0
<b>Totaal aanvangsbedrag toegestane leningen</b>	<b>-818.049</b>
Aanvangsbedrag niet-doorgeeffeningen hierin begrepen (-)	0
<b>Totaal aanvangsbedrag doorgeeffeningen</b>	<b>-818.049</b>
Saldo A.R. 17211 (Leningen ten laste van derden)	0
<b>Te verantwoorden saldo</b>	<b>-818.049</b>

## 2) Nazicht gecumuleerde aflossingen op de toegestane leningen

Saldo A.R. 27515 (Aflossing leningen aan ondernemingen)	0
Saldo A.R. 27525 (Aflossing leningen aan gezinnen en v.z.w.'s)	0
Saldo A.R. 27545 (Aflossing leningen aan de hogere overheden)	0
Saldo A.R. 27565 (Aflossing leningen aan andere overheidsinstellingen)	0
<b>Totaal aflossingen toegestane leningen</b>	<b>0</b>
Aanvangsbedrag niet-doorgeeffeningen hierin begrepen (-)	0
<b>Totaal aflossingen doorgeeffeningen</b>	<b>0</b>
Saldo A.R. 17213 (Aflossingen leningen ten laste van derden)	0
<b>Te verantwoorden saldo</b>	<b>0</b>

**Rechtzettingen van de terugvordering van aflossingen van leningen**

Saldo A.R. 74143 (Terugv. afl.leningen t.l.v. hogere overheden)	0
Saldo A.R. 74213 (Terugv. afl.leningen t.l.v. derden)	0
<b>Totaal terugvordering van aflossingen</b>	<b>0</b>
Saldo A.R. 66514 (Rechtz. terugv. afl. leningen)	0
<b>Te verantwoorden saldo</b>	<b>0</b>

Saldo A.R. 74515 (Afl. leningen door ondernemingen)	0
Saldo A.R. 74525 (Afl. leningen door gezinnen en v.z.w.'s)	0
Saldo A.R. 74545 (Afl. leningen door hogere overheden)	0
Saldo A.R. 74565 (Afl. leningen door andere overheidsinstellingen)	0
<b>Totaal aflossingen op toegestane leningen</b>	<b>0</b>
Saldo A.R. 66554 (Rechtz. afl. van toegestane leningen)	0
<b>Te verantwoorden saldo</b>	<b>0</b>

**Terugvordering van financiële kosten op leningen**

Saldo A.R. 65144 (Financiële kosten van leningen t.l.v. hogere overheden)	0
Saldo A.R. 75144 (Terugvordering financiële kosten t.l.v. hogere overheden)	0
<b>Te verantwoorden saldo</b>	<b>0</b>

Saldo A.R. 65214 (Financiële kosten van leningen t.l.v. derden)	0
Saldo A.R. 75214 (Terugvordering financiële kosten t.l.v. derden)	85.388
<b>Te verantwoorden saldo</b>	<b>-85.388</b>

Saldo A.R. 65304 (Financiële kosten gewaarborgde leningen)	0
Saldo A.R. 75304 (Terugvordering financiële kosten gewaarborgde leningen)	0
<b>Te verantwoorden saldo</b>	<b>0</b>

--	--



---

4.

*Andere controles*

**6. ANDERE CONTROLES**

**6.1. Beginkapitaal**

Werden de wijzigingen op beginkapitaal voldoende verantwoord?	Geen wijzigingen
---	------------------

**6.2. Resultaat vorige rekening**

Wanneer de rekening 2009 in de loop van 2010 werd goedgekeurd, werd het resultaat 2009 overgebracht naar de A.R. 12000	Ja
--	----

**6.3. Overgedragen resultaten**

Is het saldo van de A.R. 13031 (nadelig res.) en A.R. 13033 (batig res.) gelijk aan het resultaat van het dienstjaar dat blijkt uit de resultatenrek.	Ja
---	----

**6.4. Reserves**

*Gewoon Reservefonds*

Saldo van de A.R. 14104 op 31.12.2009	
Saldo van de A.R. 68504	
Saldo van de A.R. 78504 (-)	
Verantwoord saldo gewoon reservefonds 31.12.2010	0
Saldo A.R. 14104	
<b>Verschil</b>	0

*Buitengewoon Reservefonds*

Saldo van A.R. 14105 op 31.12.2009	
Saldo van A.R. 68505	
Saldo van A.R. 68605	
Saldo A.R. 78605 (-)	
Verantwoord saldo buitengewoon reservefonds op 31.12.2010	0
Saldo A.R. 14105	
<b>Verschil</b>	0

**6.5. Voorzieningen voor risico's en kosten**

Saldo van de A.R., 16000 op 31.12.2009	
Saldo A.R. 66621	
Saldo A.R. 66622 (-)	
Saldo A.R. 77111 (-)	
Verantwoord saldo van de voorzieningen op 31.12.2010	0
Saldo A.R. 16000	
<b>verschil</b>	0

**6.6. Deelnemingen**

Stemmen de saldi van de A.R. en van de aarden 821 en 822 overeen met het overzicht van de deelnemingen.  
Zijn de saldi van de A.R. 28212 en 28222 creditsaldi?

Ja

**6.7. Aan te rekenen facturen**

Stemt het saldo aan te rekenen facturen (A.R. 44700) overeen met het saldo van de beheerders der aanrekeningen (A.R. 49200)?

Ja

**7.1. De herwaarderings**

Het bedrag van de herwaarderings staat vermeld op de tabellen die de mutaties van de materiële vaste activa aangeven.

Ga telkens na of het bedrag van de herwaarderings normaal is rekening houdend met de parameters die hierna worden berekend.

Merk op dat nieuwe verwervingen niet worden geherwaardeerd.

**Berekening parameter voor de herwaardering van gronden en terreinen.****a) Waarde opcentiem 2010**

Totaal K.I. op 01.01.2009	13927093
K.I. outillering op 01.01.2009 (-)	7056383
Totaal K.I. zonder outillering	6870710
	x 1,25/10.000
<b>Waarde opcentiemen 2010</b>	<b>858,83875</b>

**b) Waarde opcentiem 2009**

Totaal K.I. op 01.01.2008	13593997
K.I. outillering op 01.01.2008 (-)	6815226
Totaal K.I. zonder outillering	6778771
	x 1,25/10.000
<b>Waarde opcentiemen 2009</b>	<b>847,346375</b>

**c) Herwaarderingscoëfficiënt**

Waarde opcentiem 2010	858,83875
Waarde opcentiem 2009-)	847,346375
	11,492375
Waarde opcentiem 2009 (:)	847,346375
	x 100
Herwaarderingscoëfficiënt	

**Parameter voor de herwaardering van de gebouwen**  
(mei 2010 (673) - mei 2009(684)) : mei 2009(684)

-1,600%

**8. Diverse Controles**

Werden de meer- en minwaarden gerealiseerd bij de realisatie van vaste activa Ja - Neen Neen

Zij de saldi van de volgende algemene rekeningen gelijk aan 0? A.R. 41304 A.R. 45452 A.R. 49999 A.R. 55005	Ja Ja Ja Ja
--	----------------------

**Nazicht van de tranches 2011**

Werden de tranches 2011 overgeboekt van lange naar korte termijn	Ja
Werden de tranches betreffende doorgeefleningen en leningen ten laste van de staat opgenomen op de A.R. 42516 ?	nvt
Stemt het saldo van de A.R. 42516 overeen met de som van de tranches vermeld op de controletabel van het Dexia Bank betreffende doorgeefleningen en leningen ten laste van de hogere overheden ?	nvt
Werden de tranches 2011 op toegestane leningen die geen doorgeefleningen zijn opgenomen op de A.R. 42517	nvt
Stemt het saldo van de A.R. 42514 overeen met de verantwoordings stukken (opgave van aflossingen op leningen - code 912-913 of tabel van de nog te innen vorderingsrechten)	nvt



**8.1. Overboekingen tussen de aarden**

De overboekingen tussen de aarden staan vermeld op de tabellen die de mutaties in materiële en immateriële vaste activa bevatten. In de volgende tabel wordt nagegaan of de boekwaarden van de overboekingen tussen de aarden in overeenstemming zijn met elkaar. De overboekingen die de waarde van een aard verminderen worden negatief vermeld (dit zal meestal het geval zijn voor de werken in uitvoering en goederen in leasing).

Omschrijving	Aard	Overboeking
Plannen van aanleg, urbanisatieplannen en andere	141	0
Opgeven plannen en studies	142	0
Landbouwgronden	201	0
Niet bebouwde bouwgronden	202	0
Industrieterreinen	203	0
Gronden van parken, tuinen enz.	205	0
Bosgronden en natuurreservaten	206	0
Hout op stam	207	0
Bepanting op gronden	208	0
Andere terreinen	209	0
Gronden van gebouwen	211	0
Administratieve gebouwen	212	0
Schoolgebouwen	213	0
Industriële en andere gebouwen	214	0
Gebouwen voor sport, cultuur en eredienst	215	4504,11
Op de beginbalans niet gewaardeerde gebouwen	218	0
Andere Gebouwen	219	4470,78
Terreinen van de wegen	231	0
Grondwerken en verhardingen van wegen	232	0
Slijtlaag	233	0
Toebehoren van wegen	234	0
Riolen	235	4865,25
Waterleidingen	236	0
Andere Nutsleidingen	237	0
Openbare verlichting	238	23575,64
Wegbeplanting	239	4517,41
Terreinen van kunstwerken	241	0
Kunstwerken	242	0
Terreinen van waterlopen en waterbekkens	261	0
Waterlopen en waterbekkens	262	0
Straatmeubilair en verkeerssignalisaties	302	0
Aankoop van en werken aan gronden in uitvoering	401	0
Aankoop van en werken aan gebouwen in uitvoering	402	-49757,63
Wegen- en infrastructuurwerken in uitvoering	403	-84688,3
Plannen en studies in uitvoering	404	
Onroerende goederen in leasing	621	
Meubilair in leasing	630	
Bureaumateriaal in leasing	631	
Transportmateriaal in leasing	632	
Exploitatiematerieel in uitvoering	633	
TOTAAL (moet gelijk zijn aan 0)		0

**9. Controle financiële rekeningen****9.1. Inventaris van de verantwoordingsstukken**

Rekeningnummer	Nr. uittreksel	Datum	Ref.	Saldo		
Totaal negatieve kredietopeningen volgens overzicht Dexia Bank (-)						
Totaal positieve kredietopeningen volgens overzicht Dexia Bank						
Saldo rekening toelagen en leningsgelden volgens overzicht KO's						
Kas van de ontvanger						
Dexia Bank rekening - courant	252	31/12/2010		1.247.746,61 €		
Dexia Bank rekening - courant cultuur	37	13/11/2009		2.653,98 €	geen verr in 2010	
Dexia Bank rekening - courant dienst bev	221	31/12/2010		5.850,00 €		
KBC rekening - courant	194	31/12/2010		64.142,86 €		
Fortis rekening - courant	127	31/12/2010		142.399,23 €		
Effecten Delta Lloyd		31/12/2010		2.343.920,93 €		
Ing Business account	4	03/07/2009		2,87 €	geen verr in 2010	
Ing Bonus account	9	18/11/2010		90,63 €		
Dexia Treasury +	29	28/12/2010		2.920.633,40 €		
Dexia Treasury Classic	1	19/11/2010		1.000.000,00 €		
Rc Delta Lloyd				- 18,28 €	geen verr in 2010	
Rc Delta Lloyd fortuinbeheer		31/12/2010		29.680,81 €		
Rc KBC Bib	26	29/12/2010		15.742,52 €		
Ing Bank RC	9	19/11/2010		94,97 €		
RC KBC thesauriebewijzen	14	15/12/2010		153.672,55 €		
Postrekening	36	28/12/2010		77,85 €		
Kas		31/12/2010		5.596,40 €		
<b>ALGEMEEN TOTAAL VOLGENS DOCUMENTEN</b>				<b>7.932.287,33 €</b>		

**9.2. Toestand van de financiële rekeningen in de boekhouding**

Totaal saldo van de klasse 5		7.278.902,01 €
Interne overboekingen (A.R. 56000)	(-)	750,00 €
Betalingen in uitvoering (A.R.' en 58XXX)	(+)	654.135,32 €
Totaal financiële rekeningen (I.R. - 071)		7.932.287,33 €

Stemt dit bedrag overeen met het onder 9.1. Verantwoorde bedrag?	Ja
--	----

Bemerkingen

KASTOESTAND OP DATUM VAN 31/12/2010

Controleparaaf

## A. SYNTHESBALANS VAN DE ALGEMENE REKENINGEN

Uitgavedatum

01/12/2011

OMSCHRIJVING		TOTALEN		SALDI	
		DEBET	CREDIT	DEBET	CREDIT
<b>A.1. BALANSREKENINGEN</b>					
ACTIEF	- Klasse 2	95.669.272,67	42.370.669,08	53.298.603,59	
	- Klasse 3				
	- Klasse 4	105.513.616,40	99.781.027,17	5.732.589,23	
	- Klasse 5	189.064.036,66	181.785.134,65	7.278.902,01	
PASSIEF	- Klasse 1	19.572.150,35	83.563.007,59		63.990.857,24
	- Klasse 4	35.542.011,12	37.861.248,71		2.319.237,59
<b>A.1. TOTAAL VAN DE BALANSREKENINGEN</b>		<b>445.361.087,20</b>	<b>445.361.087,20</b>	<b>66.310.094,83</b>	<b>66.310.094,83</b>
A.1.' Globaal saldo van de balansrekeningen					
<b>A.2. RESULTATENREKENINGEN</b>					
KOSTEN	- Klasse 6	13.650.558,52	779.455,17	12.871.103,35	
OPBRENGSTEN	- Klasse 7	197.861,84	13.068.965,19		12.871.103,35
<b>A.2. TOTAAL VAN DE RESULTATENREKENINGEN</b>		<b>13.848.420,36</b>	<b>13.848.420,36</b>	<b>12.871.103,35</b>	<b>12.871.103,35</b>
A.2.' Globaal saldo van de resultatenrekeningen					
<b>A.3. ALGEMEEN TOTAAL VAN DE SYNTHESBALANS</b>		<b>459.209.507,56</b>	<b>459.209.507,56</b>		

KASTOESTAND OP DATUM VAN 31/12/2010

Controleparaaf

B. DETAIL VAN DE REKENINGEN VAN DE KLASSE 5

Uitgavedatum

01/12/2011

B.1. FINANCIËLE REKENINGEN	Algemene rekening	TOTALEN		SALDI	
		DEBET	CREDIT	DEBET	CREDIT
Dexia : rekeningen-courant	55001	26.192.670,14	24.942.269,55	1.250.400,59	
: kredietopen. op leningen	55006				
: rek. voor bijz. gebruik	55010	114.422,43	108.572,43	5.850,00	
: toelagen & leningsgelden	55018				
: len. met bestemmingsw.	55030				
: verdisc. van toelagen	55050				
: kapitalisatie leningslasten	55070				
Nationale Bank : rekeningen-courant	55101	15.529.712,58	15.465.569,72	64.142,86	
Fortis : rekeningen-courant	55201	492.602,33	350.203,10	142.399,23	
: kredietopen. op leningen	55206				
: rekeningen in agentschap	55210				
Geldbeleggingen : beleggingsrekeningen	55300	17.535.820,66	11.271.172,83	6.264.647,83	
Andere banken : rekeningen-courant	55501	60.278.315,47	60.079.142,90	199.172,57	
Postrekening : rekeningen-courant	55600	24.677,85	24.600,00	77,85	
KAS : kasgelden	55700	4.723.212,47	4.717.616,07	5.596,40	
<b>B.1. TOTAAL VAN DE FINANCIËLE REKENINGEN</b>		<b>124.891.433,93</b>	<b>116.959.146,60</b>	<b>7.932.287,33</b>	
<b>B.1.' Globaal saldo van de financiële rekeningen</b>				<b>7.932.287,33</b>	

KASTOESTAND OP DATUM VAN 31/12/2010

Controleparaaf

B. DETAIL VAN DE REKENINGEN VAN DE KLASSE 5

Uitgavedatum

01/12/2011

B.2. INTERNE FINANCIËLE REKENINGEN	Algemene rekening	TOTALEN		SALDI	
		DEBET	CREDIT	DEBET	CREDIT
Dexia : voorschotten op leningen	55005				
Interne overboekingen	56000	50.641.667,32	50.640.917,32	750,00	
Dexia : rekeningen-courant	58001	13.530.568,68	14.147.345,86		616.777,18
: kredietopen. op leningen	58006				
: rekeningen in agentschap	58010				
: toelagen & leningsgelden	58018				
: len. met bestemmingswijz.	58030				
: verdisc. van toelagen	58050				
Nationale Bank : rekeningen-courant	58101		37.358,14		37.358,14
Fortis : rekeningen-courant	58201				
: kredietopen. op leningen	58206				
: rekeningen in agentschap	58210				
Geldbeleggingen : beleggingsrekeningen	58300				
Andere banken : rekeningen-courant	58501	366,73	366,73		
Postrekening : rekeningen-courant	58600				
SUBTOTAAL : betalingen in uitvoering	58xxx	13.530.935,41	14.185.070,73		654.135,32
B.2. TOTAAL VAN DE INTERNE FINANCIËLE REKENINGEN		64.172.602,73	64.825.988,05	750,00	654.135,32
B.2.' globaal saldo v.d. interne finan. rekeningen					653.385,32

KASTOESTAND OP DATUM VAN 31/12/2010

Controleparaaf

B. DETAIL VAN DE REKENINGEN VAN DE KLASSE 5

Uitgavedatum

01/12/2011

B.3. SAMENVATTING VAN DE KLASSE 5	Algemene rekening	TOTALEN		SALDI	
		DEBET	CREDIT	DEBET	CREDIT
TOTAAL B.1. : financiële rekeningen	55xxx	124.891.433,93	116.959.146,60	7.932.287,33	
	55005				
	56000	50.641.667,32	50.640.917,32	750,00	
	58xxx	13.530.935,41	14.185.070,73		654.135,32
Totaal B.2. : interne financiële rekeningen		64.172.602,73	64.825.988,05	750,00	654.135,32
B.3. ALGEMEEN TOTAAL REKENINGEN VAN DE KLASSE 5		189.064.036,66	181.785.134,65	7.933.037,33	654.135,32
B.3.' Globaal saldo v.d. rekeningen v.d. klasse 5				7.278.902,01	

KASTOESTAND OP DATUM VAN 31/12/2010

Controleparaaf

C. DETAIL VAN DE INDIVIDUELE REKENINGEN VAN DE KLASSE 5

Uitgavedatum

01/12/2011

C.1. FINANCIËLE REKENINGEN	Individuele rekening	TOTALEN		SALDI	
		DEBET	CREDIT	DEBET	CREDIT
Dexia :					
:RC DEXIA	071001083	26.190.016,16	24.942.269,55	1.247.746,61	
:RC DEXIA cultuur	071001084	2.653,98		2.653,98	
TOTAAL 55001		26.192.670,14	24.942.269,55	1.250.400,59	
TOTAAL 55006					
:RC DIENST BEVOLKING	071010001	114.422,43	108.572,43	5.850,00	
TOTAAL 55010		114.422,43	108.572,43	5.850,00	
TOTAAL 55050					
Nationale bank :					
:RC KBC	071101801	15.529.712,58	15.465.569,72	64.142,86	
TOTAAL 55101		15.529.712,58	15.465.569,72	64.142,86	
Fortis :					
:RC FORTIS	071201745	492.602,33	350.203,10	142.399,23	
TOTAAL 55201		492.602,33	350.203,10	142.399,23	
TOTAAL 55206					
Geldbeleggingen :					
:EFFECTENDEPOT DEXIA	071300010	1.250.000,00	1.250.000,00		
:EFF DELTA LLOYD	071300013	2.478.695,15	134.774,22	2.343.920,93	
:ING BUSINESS ACCOUNT	071300094	2,87		2,87	
:ING BONUS ACCOUNT	071300099	5.049.738,06	5.049.647,43	90,63	
:DEXIA TREASURY +	071300110	7.757.384,58	4.836.751,18	2.920.633,40	
:DEXIA TREASURY CLASSIC	071300111	1.000.000,00		1.000.000,00	
TOTAAL 55300		17.535.820,66	11.271.172,83	6.264.647,83	
Andere banken :					
:RC DELTA LLOYD	071501008		18,28		18,28
:RC KBC FACTURATIE	071501083	2.117,17	2.117,17		
:RC DELTA fortuinbeheer	071501090	134.774,22	105.093,41	29.680,81	
:RC KBC BORGEN	071501094	2.989,46	2.989,46		
:RC KBC BIBLIOTHEEK	071501095	16.360,12	617,60	15.742,52	
:ING BANK R/C	071501097	6.545.598,11	6.545.503,14	94,97	
:RC KBC THESAURIEBEWIJZEN	071501099	53.522.107,87	53.368.435,32	153.672,55	
over te dragen		120.089.175,09	112.162.562,01	7.926.631,36	18,28

KASTOESTAND OP DATUM VAN 31/12/2010

Controleparaaf

C. DETAIL VAN DE INDIVIDUELE REKENINGEN VAN DE KLASSE 5

Uitgavedatum

01/12/2011

C.1. FINANCIËLE REKENINGEN	Individuele rekening	TOTALEN		SALDI	
		DEBET	CREDIT	DEBET	CREDIT
overdracht		120.089.175,09	112.162.562,01	7.926.631,36	18,28
:RC KBC DIENST VRIJE TIJD	071501101	54.368,52	54.368,52		
TOTAAL 55501		60.278.315,47	60.079.142,90	199.172,57	
Postrekening					
:Postrekening	071600004	24.677,85	24.600,00	77,85	
TOTAAL 55600		24.677,85	24.600,00	77,85	
Kas					
:Kasgelden	071700001	40.561,82	34.965,42	5.596,40	
:Fictieve thesaurie	071700099	4.646.952,72	4.646.952,72		
TOTAAL 55700		4.687.514,54	4.681.918,14	5.596,40	
C.1. TOTAAL V.D. INDIVIDUELE FINANCIËLE REKENINGEN		124.855.736,00	116.923.448,67	7.932.305,61	18,28
C.1.' Globaal saldo v.d. indiv. financ. rekeningen				7.932.287,33	



KASTOESTAND OP DATUM VAN 31/12/2010

Controleparaaf

C. DETAIL VAN DE INDIVIDUELE REKENINGEN VAN DE KLASSE 5

Uitgavedatum

01/12/2011

C.2. INTERNE FINANCIËLE REKENINGEN	Individuele rekening	TOTALEN		SALDI	
		DEBET	CREDIT	DEBET	CREDIT
Interne overboekingen :A.R. 56000	002156000	41.641.667,32	41.640.917,32	750,00	
TOTAAL 56000		41.641.667,32	41.640.917,32	750,00	
Dexia : :I.R. in betaling : 072001083	072001083	13.530.568,68	14.147.345,86		616.777,18
TOTAAL 58001		13.530.568,68	14.147.345,86		616.777,18
TOTAAL 58006					
Nationale bank : :I.R. in betaling : 072101801	072101801		37.358,14		37.358,14
TOTAAL 58101			37.358,14		37.358,14
Fortis :					
TOTAAL 58201					
TOTAAL 58206					
Andere banken : :I.R. in betaling : 072501094	072501094	366,73	366,73		
TOTAAL 58501		366,73	366,73		
SUBTOTAAL : BETALING IN UITVOERING		13.530.935,41	14.185.070,73		654.135,32
C.2. TOTAAL V.D. INTERNE INDIVIDUELE FINANCIËLE REKENINGEN		55.172.602,73	55.825.988,05	750,00	654.135,32
C.2.' Globaal saldo v.d. interne individuele financ. rek.					653.385,32

KASTOESTAND OP DATUM VAN 31/12/2010

Controleparaaf

D. SYNTHESE EN CONTROLETABEL

Uitgavedatum

01/12/2011

OMSCHRIJVING	TOTALEN		SALDI	
	DEBET	CREDIT	DEBET	CREDIT
Totalen dagboek van de algemene verrichtingen	461.917.588,55	461.917.588,55		
Klasse 0	2.708.080,99	2.708.080,99		
D.1. Totalen dagboek van de algemene verr. (zonder kl.0 )	459.209.507,56	459.209.507,56		
D.2. Algemeen totaal van de synthesebalans = A.3	459.209.507,56	459.209.507,56		
CONTROLES	D.1 : DEBET = CREDIT	OK	OK	
	D.2 : DEBET = CREDIT (totalen en saldi)	OK	OK	OK
	D.1 = D.2 : DEBET = DEBET	OK	OK	
	D.1 = D.2 : CREDIT = CREDIT		OK	OK
D.3. Totaal rekeningen v.d. klasse 5 in de tabel A.1	189.064.036,66	181.785.134,65	7.278.902,01	
D.4. Totaal B.3 (totalen) en B.3' (saldo)	189.064.036,66	181.785.134,65	7.278.902,01	
CONTROLES	D.3 = D.4 : DEBET = DEBET	OK	OK	
	D.3 = D.4 : CREDIT = CREDIT		OK	OK
D.5. Totaal B.1	124.891.433,93	116.959.146,60	7.932.287,33	
D.6. Totaal B.2	64.172.602,73	64.825.988,05	750,00	654.135,32
D.7. Totaal B.3	189.064.036,66	181.785.134,65	7.278.902,01	
CONTROLE	D.7 = D.5 + D.6	OK	OK	OK

KASTOESTAND OP DATUM VAN 31/12/2010

Controleparaaf

## D. SYNTHESE EN CONTROLETABEL

Uitgavedatum

01/12/2011

OMSCHRIJVING	TOTALEN		SALDI		
	DEBET	CREDIT	DEBET	CREDIT	
D.8. Totaal C.1 (totalen) en C.1' (saldo)	124.855.736,00	116.923.448,67	7.932.287,33		
D.9. Totaal C.2 (totalen) en C.2' (saldo)	55.172.602,73	55.825.988,05		653.385,32	
D.10. Totaal B.3 (totalen) en B.3' (saldo)	189.064.036,66	181.785.134,65	7.278.902,01		
CONTROLE	D.10 = D.8 + D.9 (voor de saldi : debet = +; crediet = - )		***** NOK *****	***** NOK *****	OK
EIND- CONTROLES	Controle van de overeenstemming tussen de totalen van de individuele rekeningen per algemene rekening (tabel C) en de totalen van deze algemene rekening (tabel B)		***** NOK *****	***** NOK *****	OK
	Controle van de overeenstemming tussen de saldi van de individuele financiële rekeningen (tabel C) en de saldi op de rekeninguittreksels van de kredietinstellingen en de kasgelden				
	Controle op de waarschijnlijkheid van de saldi van de interne financiële rekeningen (tabel C.2) de gearceerde vakken kunnen in principe geen bedragen bevatten				OK

KASTOESTAND OP DATUM VAN 31/12/2010

Controleparaaf

E. ECHTVERKLARING DOOR DE GEMEENTEONTVANGER (artikel 39, § 6, van het A.R.G.C.)

Uitgavedatum


01/12/2011

De gemeenteontvanger bevestigt dat alle bedragen, opgenomen in de rekeningen, door boekhoudkundige bewijsstukken gestaafd zijn en dat de saldi van de financiële individuele rekeningen van de klasse 5 gelijk zijn aan de saldi voorkomend op de overeenstemmende laatste rekeninguittreksels van alle rekeningen waarvan de gemeente titularis is bij de kredietinstellingen of aan het bedrag van zijn geldspeciën in kas.

Echt en waar verklaard te

Wielsbeke... , op 31/12/2010

De gemeenteontvanger,



Dexia Bank NV  
Fechelcolaan 44 - 1000 Brussel  
Rekeningnummer 052-3006669-91  
IBAN: BE23 0529 0054 4991-1 BIC: GKCCBBB  
RPR Brussel BTW BE 0403.201.185  
Verzekeringssagant CBFA nr. 019649 A - MEZ 4944  
Dexia Contact 02 222 12 02

**DEXIA**

e58144e0fae8e11f8ea34742644c888e8de852b

GEMEENTEBESTUUR  
VAN WIELSBEKE

----- 091-0002576-83

**SALDO OP 30-12-2010**  
1787 31-12-2010 (VAL. 31-12-2010)  
SYSTEM 097 \*\*\*/\*\*\*/\*\*\*\* 1  
1788 31-12-2010 (VAL. 31-12-2010)  
SYSTEM 097 \*\*\*/\*\*\*/\*\*\*\* 1  
1789 31-12-2010 (VAL. 31-12-2010)  
SYSTEM 097 040/360/00\*0 6  
1790 31-12-2010 (VAL. 31-12-2010)  
SYSTEM 097 040/360/00\*0 1  
1791 31-12-2010 (VAL. 31-12-2010)  
SYSTEM 097 040/360/00\*0 1  
1792 31-12-2010 (VAL. 31-12-2010)  
SYSTEM 097 040/361/00\*0 9

EUR

31-12-2010  
252/1  
ZICHTREKENING

+1.237.256,58  
+ 165,15  
+ 65,00  
+ 804,26  
+ 780,00  
+ 62,00  
+ 423,62

31-12-2010

----- 091-0002576-83  
1793 31-12-2010 (VAL. 31-12-2010)  
SYSTEM 097 040/361/01\*0 126

252/2

-----  
+8.190,00

**SALDO OP 31-12-2010 18:33**

EUR

+1.247.746,61

IBAN: BE14 0910 0025 7683 BIC: GKCCBBB

Dexia Bank NV  
Fechelcolaan 44 - 1000 Brussel  
Rekeningnummer 052-3006669-91  
IBAN: BE23 0529 0054 4991-1 BIC: GKCCBBB  
RPR Brussel BTW BE 0403.201.185  
Verzekeringssagant CBFA nr. 019649 A - MEZ 4944  
Dexia Contact 02 222 12 02

**DEXIA**

5943cf20f0e6cccd5e5c67356eac60d518ad32b

Dexia Bank NV  
Fechelcolaan 44 - 1000 Brussel  
Rekeningnummer 052-3006669-91  
IBAN: BE23 0529 0054 4991-1 BIC: GKCCBBB  
RPR Brussel BTW BE 0403.201.185  
Verzekeringssagant CBFA nr. 019649 A - MEZ 4944  
Dexia Contact 02 222 12 02

**DEXIA**

MEDEDELING PRODUCT

----- 091-0002576-83

31-12-2010  
252/3  
ZICHTREKENING

+1.247.746,61 EUR  
+0,00 EUR  
+0,00 EUR  
+0,00 EUR  
+1.247.746,61 EUR

INFORMATIE SALDO

NIEUW SALDO OP 31-12-2010

VOORSCHOT  
DEKKING  
GERESERVEERD

BESCHIKBAAR

DEXIA

GEMEENTEBESTUUR WIELSBEKE  
CULTUUR

13-11-200  
377  
ZICHTREKENING  
CULTUUR

----- 091-0179753-41 -----

SALDO OP	19-10-2009	EUR	+1.628,5
0061	13-11-2009		+1.025,4
STORTING VAN REF. : 73121LBM00718 NAAR VAL. 13-11			
- ZIE BIJLAGE			

*17070*

SALDO OP 13-11-2009 18:17 EUR +2.653,9

IBAN: BE88 0910 1797 5341 BIC: GKCCBEBB

Dexia Bank NV  
Pachecolaan 44 - 1000 Brussel  
Rekeningnummer 052-9006469-91  
IBAN: BE23 0529 0064 6991 - BIC: GKCCBEBB  
RPR Brussel BTW BE 0403.201.185  
Verzekeringagent CBFA nr. 019649 A - MEZ 4944  
Dexia Contact 02 222 12 02



635e6cd57469c19c7c59e6217bbb6e7f29bad58a

Dexia Bank NV - 1000 Brussel  
Pachecolaan 44 - 1000 Brussel  
Rekeningnummer 052-9006469-91  
IBAN: BE23 0529 0064 6991 - BIC: GKCCBEBB  
RPR Brussel BTW BE 0403.201.185  
Verzekeringagent CBFA nr. 019649 A - MEZ 4944  
Dexia Contact 02 222 12 02



2462720b80f14ff8c0bc673256d3141398ff620c

GEMEENTEBESTUUR  
VAN WIELSBEKE

31-12-2010  
221/1  
ZICHTREKENING BEHEERD IN AGENTSCHAP  
BEVOLKING

----- 091-0168952-07 -----

**SALDO OP 29-12-2010** EUR +4.500,00  
0970 31-12-2010 (VAL. 31-12-2010) + 450,00  
STORTING SPECIEN 007237 - ZIE BIJLAGE  
0971 31-12-2010 (VAL. 31-12-2010) + 450,00  
STORTING SPECIEN 007237 - ZIE BIJLAGE  
0972 31-12-2010 (VAL. 31-12-2010) + 150,00  
STORTING SPECIEN 007237 - ZIE BIJLAGE  
0973 31-12-2010 (VAL. 31-12-2010) + 300,00  
STORTING SPECIEN 007237 - ZIE BIJLAGE

**SALDO OP 31-12-2010 18:27** EUR +5.850,00

IBAN: BE74 0910 1689 5207 BIC: GKCCBEBB

BIJLAGE BIJ 31-12-2010  
VERRICHTING 970 221/2  
ZICHTREKENING BEHEERD IN AGENTSCHAP  
BEVOLKING

----- 091-0168952-07 -----

INLICHTING OVER STORTING VAN 450,00 EUR 31-12-2010  
OPDRACHTGEVER :  
VAN OVERSCHELDE FREDDY  
ALBRECHT RODENBACHLN 7  
8710 WIELSBEKE  
BEGUNSTIGDE : 091-0168952-07

MEDEDELING : 12/zr e-ik/10

Dexia Bank NV  
Pachecolaan 44 - 1000 Brussel  
Rekeningnummer 052-9006469-91  
IBAN: BE23 0529 0064 6991 - BIC: GKCCBEBB  
RPR Brussel BTW BE 0403.201.185  
Verzekeringagent CBFA nr. 019649 A - MEZ 4944  
Dexia Contact 02 222 12 02



646e9487de151dd48d91d8987c24b78234c1d472

e2a8d6340c9465f397b773f3e13639bee7361f8c6

BIJLAGE BIJ

VERRICHTING 971 31-12-2010  
221/3  
ZICHTREKENING BEHEERD IN AGENTSCHAP  
BEVOLKING

----- 091-0168952-07 -----

INLICHTING OVER STORTING VAN 450,00 EUR 31-12-2010  
OPDRACHTGEVER :  
VAN OVERSCHELDE FREDDY  
ALBRECHT RODENBACHLN 7  
8710 WIELSBEKE  
BEGUNSTIGDE : 091-0168952-07

MEDEDELING : 12/HV/10

BIJLAGE BIJ 31-12-2010  
VERRICHTING 972 221/4  
ZICHTREKENING BEHEERD IN AGENTSCHAP  
BEVOLKING

----- 091-0168952-07 -----

INLICHTING OVER STORTING VAN 150,00 EUR 31-12-2010  
OPDRACHTGEVER :  
VAN OVERSCHELDE FREDDY  
ALBRECHT RODENBACHLN 7  
8710 WIELSBEKE  
BEGUNSTIGDE : 091-0168952-07

MEDEDELING : 12/RB/10

Dexia Bank NV  
Pachecolaan 44 - 1000 Brussel  
Rekeningnummer 052-9006469-91  
IBAN: BE23 0529 0064 6991 - BIC: GKCCBEBB  
RPR Brussel BTW BE 0403.201.185  
Verzekeringagent CBFA nr. 019649 A - MEZ 4944  
Dexia Contact 02 222 12 02



# KBC-Bedrijfsrekening EUR

Rekeningnr. 468-6144801-14  
 IBAN: BE94 4686 1448 0114 BIC: KREDBEBB  
 GEMEENTEBESTUUR VAN WIELSBEKE

Nr. 194  
 31-12-2010

		Vorig saldo EUR	64 215,-
datum			
31-12	KOSTEN ELEKTRONISCHE BERICHTGEVING VIA KBC ISABEL VAN 01-10-2010 TOT 31-12-2010 ZIE BIJLAGE FACTUUR VOLGT	valuta 30-12	72,-

*AR 7353*  
*22796*



Nieuw saldo EUR 64 142,-

KBC Bank NV  
 97/003/GA6

ZICHTREKENING PRO 001-0094745-52/EUR  
 GEMEENTE WIELSBEKE

UITTREKSEL 127/001  
 31-12-2010

VORIG SALDO

VAL. DATUM

31-12 248 **OVERSCHRIJVING VAN REK 290-0297425-44**  
 VAN BVBA NOT. XAVIER DEWEER  
 KERKSTRAAT 30  
 9870 ZULTE-OLSENE  
 MEDEDELING :  
 UW REF : STAT2010/255 DOS  
 249 **GLOBALE TERUGBETALING LENINGEN**  
 AARD BEDRAG : INTERESTEN  
 VERVALDAG : 31-12-2010  
 250 **GLOBALE TERUGBETALING LENINGEN**  
 AARD BEDRAG : KAPITAAL  
 VERVALDAG : 31-12-2010

174.646,80+  
 22797-799  
 31-12 50,00+

*7355*  
 31-12 25.904,52-  
*AR 7354*  
 31-12 6.393,05-  
*AR 7355*

NIEUW SALDO

142.399,23+



## Beheersverslag

### per beleggingscategorie

	Inventaris waarde	% van Ptf
Obligaties	1.107.717,43	46,67 %
Monetair	1.236.203,50	52,08 %
Liquiditeiten	29.680,81	1,25 %
	<b>2.373.601,74</b>	<b>100,00 %</b>


$\alpha_1 \Sigma = \text{€} 2.373.920,93$



■ Liquiditeiten ■ Monetair ■ Obligaties

### geografische spreiding

	Inventaris waarde	% van Ptf
Europa	1.696.187,36	71,46 %
Verenigde Staten	104.169,11	4,39 %
Wereld	573.245,26	24,15 %
	<b>2.373.601,74</b>	<b>100,00 %</b>



■ Europa ■ Verenigde Staten ■ Wereld

### monetaire spreiding

	Inventaris waarde	% van Ptf
EUR	2.373.601,74	100,00 %
	<b>2.373.601,74</b>	<b>100,00 %</b>



■ EUR

ING

Rekening 385-0313071-18 Vorig saldo op 18/06/2009 + 0,00

BUSINESS ACCOUNT - EURO (EUR) IBAN: BE50 3850 3130 7118  
GEMEENTE WIELSBEKE BIC: BBRUBEBB

15369-377

Intresten-Kosten 30/06/09 + 2,87  
Afrekening in bijlage  
Verrichting 4 van 03/07/2009 - valuta 30/06/2009

Afschrift 4 /Pagina 1 Nieuw saldo op 03/07/2009 + 2,87

Rekening 385-0313071-18 Vorig saldo op 05/10/2010 + 1.544.090,63

BONUS ACCOUNT - EURO (EUR)  
GEMEENTE WIELSBEKE

Giro termijn of voorschot - 1.544.000,00  
GIRO TERMIJN OF VOORSCHOT  
Verrichting 9 van 18/11/2010 - valuta 18/11/2010

2267

ING

\* Afschrift 9 /Pagina 1 Nieuw saldo op 18/11/2010 + 90,63

Dexia Bank NV  
Rue de la Woluwe 62 - 1200 Brussels  
Rekeningnummer 052-3000465-91  
IBAN: BE23 0523 0064 6591 - BIC: GKCCBEBB  
VAN BRUSSEL STR 62 0403.201.185  
VERVOLGDELENDE 013949 A - MEZ 4944  
Dexia contact 02 222 12 02



a16c9ae1516aa7c341b97759089599802f8fefbf

GEMEENTEBESTUUR  
VAN WIELSBEKE

28-12-2010  
29/1  
DEXIA TREASURY+

----- 091-0184671-12 -----  
SALDO OP 16-12-2010 EUR  
0032 28-12-2010 (VAL. 28-12-2010)  
OVERSCHRIJVING DEXIAWEB NAAR 091-0002576-83  
GEMEENTEBESTUUR VAN WIELSB

+3.920.633,40  
-1.000.000,00

SALDO OP 28-12-2010 18:07 EUR +2.920.633,40

IBAN: BE19 0910 1846 7112 BIC: GKCCBEBB

*WV*

DEXIA  
 Dexia Bank NV  
 Pachelelaan 44 - 1000 Brussel  
 Rekeningnummers 022-5006466-31  
 IBAN: BE31 0529 0064 6991-1 BIC: GKCCBEBB  
 RPR Brussel BTW BE 0403.201.185  
 Verzekeringssociëteit CBFA nr. 019649 A - MEZ 4944  
 Dexia Contact 02 222 12 02

DEXIA  
 Dexia Bank NV  
 Pachelelaan 44 - 1000 Brussel  
 Rekeningnummers 022-5006466-31  
 IBAN: BE31 0529 0064 6991-1 BIC: GKCCBEBB  
 RPR Brussel BTW BE 0403.201.185  
 Verzekeringssociëteit CBFA nr. 019649 A - MEZ 4944  
 Dexia Contact 02 222 12 02

56f15fb619fcf2ca57df7d61c2771dc05efc62a

2290

19-11-2010  
 1/1  
 DEXIA TREASURY CLASSIC

----- 088-2501531-90 -----  
 GEMEENTEBESTUUR WIELSBEKE  
 RIJKSWEG 314  
 8710 - WIELSBEKE

SALDO OP 18-11-2010  
 0001 19-11-2010 (VAL. 20-11-2010)  
 STORTING - ZIE BIJLAGE

EUR + 0,00  
 +1.000.000,00

SALDO OP 19-11-2010 18:12 EUR +1.000.000,00

IBAN: BE34 0882 5015 3190 BIC: GKCCBEBB

f667dac715f5681a369ae777627f5e7ceb6b1891

19-11-2010  
 1/2  
 DEXIA TREASURY CLASSIC

----- 088-2501531-90 -----  
 INLICHTING OVER STORTING VAN  
 OPDRACHTGEVER : 091-0002576-83  
 GEMEENTEBESTUUR WIELSBEKE  
 RIJKSWEG 314  
 8710 - WIELSBEKE  
 BEGUNSTIGDE : 088-2501531-90  
 DHR SEYNS GUY ONTVANGER GE

MEDEDELING :

071300111

Dexia Treasury Classic

# KBC-Bedrijfsrekening EUR

Rekeningnr. 733-0234707-94  
IBAN: BE87 7330 2347 0794 BIC: KREDBEBB  
GEMEENTEBESTUUR VAN WIELSBEKE  
GEMEENTELIJKE OPENBARE BIBLIOTHEEK

Nr. 26  
29-12-2010

datum		Vorig saldo EUR	
29-12	STORTING KBC BANK WIELSBEKE BARON VD BRUGGENLAAN 4 8710 WIELSBEKE	valuta 29-12	15 646,87+ 22793-94 60,00+
29-12	STORTING PASMUNT IN BULK ONDER VOORBEHOUD VAN NATELLING BORDERELNUMMER 87104590567 MAPNUMMER 004059641260051	29-12	35,65+ 703



Nieuw saldo EUR 15 742,52+

KBC Bank NV  
91/002/GA6

Rekening 385-0313071-18 Vorig saldo op 18/11/2010 + 1.545.594,97

ZICHTREKENING - EURO (EUR) IBAN: BE50 3850 3130 7118  
GEMEENTE WIELSBEKE BIC: BBRUBEBB

22263

Dringende overschrijving  
ten gunste van GEMEENTEBESTUUR WIELSBEKE  
rekening nr. 091-0002576-83  
Verrichting 13 van 19/11/2010 - valuta 19/11/2010 - 1.545.500,00

ING

\* Afschrift 9 / Pagina 1 Nieuw saldo op 19/11/2010 + 94,97

# KBC-Bedrijfsrekening EUR

Rekeningnr. 734-0263507-64  
IBAN: BE29 7340 2635 0764 BIC: KREDBEBB  
GEMEENTEBESTUUR VAN WIELSBEKE  
CP PROGRAMMA

Nr. 14  
15-12-2010

datum		Vorig saldo EUR	
15-12	AANKOPEN EFFECTEN BINNENLANDSE BEURS FACTUUR 7229 NBB	valuta 15-12	153 710,47+ 22778 37,92- GEMEENTE WIELSBEKE

AR-7312



Nieuw saldo EUR 153 672,55+

0012039-04

GIL6-9383/13542-2/2-3231650003-12039-0012039-04

000-0019404-04 ZICHTREKENING  
(IBAN BE10 0000 0194 0404) BIC BPOTBEB1  
AARD VERRICHTING

28/12/10

AFSCHRIFT 36/0001  
GEMEENTEBEST WIELSBEKE  
VALUTADATUM BEDRAG/EUR

17.12 VORIG SALDO

15,88+

28.12 Overschrijving

28.12


61,97+

R5301/2280026581 RTH/BOL280BRAAEW  
OPDRACHTGEVER : 001-0184412-91 NV VOOR ONS VOLK  
STATIONSPLEIN 3 B 8700 TIELT  
DIVIDEND 2010

*1701  
22792*

NIEUW SALDO

77,85+



Banque de La Poste  
Bank van De Post  
Bank: Die Post



Dexia Bank NV  
Pachecolaan 44 -1000 Brussel  
Tel 02 222 11 11 - Rek 052-9006469-91  
RPR Brussel BTW BE 0403.201.185  
CBFA nr. 019649 A

GEMEENTEBESTUUR  
VAN WIELSBEKE

RIJKSWEG 314  
8710 WIELSBEKE

090-1346300-87

KRC1YX

**DEXIA**

Dexia Bank NV  
Pechelcoelan 44-1000 Brussel  
Tel 02 222 11 11 - Rek 052-9006469-91  
RPR Brussel BTW BE 0403.201.185  
CBFA nr. 019649 A

**AFSLUITING VAN HET BOEKJAAR 2010**

**CONTROLETABEL VAN DE SCHULD**



**DEXIA**

Dexia Bank NV  
 Pachecolaan 44 -1000 Brussel  
 Tel 02 222 11 11 - Rik 052-9006489-81  
 RPR Brussel BTW BE 0403.201.185  
 CBFA nr. 018649 A

**PUBLIC FINANCE  
 & SOCIAL PROFIT**  
*Kredietverrichtingen*  
 Tel. 02 222 41 52

**GEMEENTEBESTUUR****VAN WIELSBEKE**

090-1346300-87

**EUR**

TOESTAND VAN DE SCHULD OP 31/12/2010		CONTROLETABEL VAN DE SCHULD			BLZ.	1	
Aard van de leningen	Som bedrag van de leningen	Som omgezette bedragen	Som resterende schuld	Som voorziene terug te betalen tranches gedurende het afgelopen dienstjaar	Som werkelijk terugbetaalde tranches gedurende het afgelopen dienstjaar	Verschil : som werkelijk terugbetaalde tranches gedurende het afgelopen dienstjaar en de som van de voorziene tranches	Som tranches terug te betalen gedurende het volgende dienstjaar
Leningen ten laste van de ontleners 710	10.720.597,88	10.720.597,88	5.885.286,26	771.634,85	776.736,52	5.101,67	824.185,66
Leningen ten laste van hogere overheden							
Sanerings- en consolidatie-leningen							
Leningen ten laste van derden							
Leasingschulden (onroerende leasing)							
<b>TOTAAL</b>	<b>10.720.597,88</b>	<b>10.720.597,88</b>	<b>5.885.286,26</b>	<b>771.634,85</b>	<b>776.736,52</b>	<b>5.101,67</b>	<b>824.185,66</b>

KRC10R

**DEXIA**

Dexia Bank NV  
 Pachecolaan 44 - 1000 Brussel  
 Tel. 02 222 11 11 - Rek. 052-9006469-91  
 RPR Brussel BTW/BE 0403.201.185  
 CBFA nr. 019649 A

**PUBLIC FINANCE  
& SOCIAL PROFIT**  
*Kredietverrichtingen*  
 Tel. 02 222 41 52

**GEMEENTEBESTUUR****VAN WIELSBEKE**

090-1346300-87

**EUR****TOESTAND VAN DE SCHULD OP 31/12/2010****DETAIL****BLZ. 1**

Aard van de lening	Lening Nr	Bedrag van de leningen	Bedrag van de omzettingen	Resterende schuld	Som voorziene terug te betalen tranches gedurende het afgelopen dienstjaar	Som werkelijk terugbetaalde tranches gedurende het afgelopen dienstjaar	Verschil : som werkelijk terugbetaalde tranches gedurende het afgelopen dienstjaar en de som van de voorziene tranches	Som tranches terug te betalen gedurende het volgende dienstjaar
710	1050	47.099,77	47.099,77	2.920,17	2.778,89	2.778,89	0,00	2.920,17
710	1062	32.226,16	32.226,16	3.881,52	1.813,90	1.834,55	20,65	1.904,47
710	1183	111.552,09	111.552,09	17.535,81	8.160,82	8.160,82	0,00	8.559,07
710	1204	68.170,72	68.170,72	14.812,43	4.492,25	4.492,25	0,00	4.707,88
710	1206	43.381,37	43.381,37	14.335,45	2.566,56	2.566,56	0,00	2.661,88
710	1231	153.693,99	153.693,99	75.321,06	8.024,43	8.611,34	586,91	8.781,84
710	1234	287.556,49	287.556,49	143.311,02	14.443,86	14.603,88	160,02	15.264,71
710	1235	218.146,30	218.146,30	113.065,08	11.382,76	11.382,76	0,00	12.055,98
710	1238	37.200,00	37.200,00	9.266,49	4.243,68	4.243,68	0,00	4.498,30
710	1239	37.200,00	37.200,00	9.266,49	4.243,68	4.243,68	0,00	4.498,30
710	1240	152.281,00	152.281,00	37.993,11	17.371,81	17.371,81	0,00	18.414,12
710	1241	79.350,00	79.350,00	19.766,03	9.052,04	9.052,04	0,00	9.595,16
710	1242	48.350,00	48.350,00	12.043,95	5.515,64	5.515,64	0,00	5.846,58
710	1243	2.500,00	2.500,00	622,76	285,19	285,19	0,00	302,30
710	1244	200.000,00	200.000,00	49.819,86	22.815,47	22.815,47	0,00	24.184,40
710	1245	64.455,00	64.455,00	16.055,69	7.352,86	7.352,86	0,00	7.794,03
710	1246	48.340,00	48.340,00	12.041,47	5.514,50	5.514,50	0,00	5.845,37
710	1247	232.000,00	232.000,00	57.791,03	26.465,95	26.465,95	0,00	28.053,90
710	1248	250.000,00	250.000,00	62.274,82	28.519,34	28.519,34	0,00	30.230,50
710	1249	8.000,00	8.000,00	1.992,80	912,62	912,62	0,00	967,38
710	1250	20.450,00	20.450,00	5.094,08	2.332,88	2.332,88	0,00	2.472,85
710	1251	20.625,00	20.625,00	5.137,68	2.352,85	2.352,85	0,00	2.494,02
710	1252	45.000,00	45.000,00	11.209,46	5.133,48	5.133,48	0,00	5.441,49
710	1253	19.340,00	19.340,00	14.136,41	790,53	790,53	0,00	837,96
710	1254	96.680,00	96.680,00	70.667,43	3.951,85	3.951,85	0,00	4.188,96
710	1255	32.230,00	32.230,00	23.558,24	1.317,42	1.317,42	0,00	1.396,46
710	1256	48.500,00	48.500,00	35.450,68	1.982,46	1.982,46	0,00	2.101,41
710	1257	40.285,00	40.285,00	29.445,98	1.646,67	1.646,67	0,00	1.745,47
710	1258	50.000,00	50.000,00	36.547,09	2.043,78	2.043,78	0,00	2.166,40
<b>TOTAAL</b>								

KRC10T

**DEXIA**

Dexia Bank NV  
 Pacheolaan 44 - 1000 Brussel  
 Tel 02 222 11 11 - Rek 052-9008469-81  
 RPR Brussel BTW BE 0403.201.185  
 CBFA nr. 019649 A

**PUBLIC FINANCE  
 & SOCIAL PROFIT**  
*Kredietverrichtingen*  
 Tel. 02 222 41 52

**GEMEENTEBESTUUR****VAN WIELSBEKE**

090-1346300-87

**EUR**

		TOESTAND VAN DE SCHULD OP 31/12/2010						DETAIL		BLZ. 2	
Aard van de lening	Lening Nr	Bedrag van de leningen	Bedrag van de omzettingen	Resterende schuld	Som voorzlene terug te betalen tranches gedurende het afgelopen dienstjaar	Som werkelijk terugbetaalde tranches gedurende het afgelopen dienstjaar	Verschil : som werkelijk terugbetaalde tranches gedurende het afgelopen dienstjaar en de som van de voorzlene tranches	Som tranches terug te betalen gedurende het volgend dienstjaar			
710	1259	12.395,00	12.395,00	9.060,03	506,65	506,65	0,00	537,05			
710	1260	860.048,53	860.048,53	628.645,37	35.154,93	35.154,93	0,00	37.264,23			
710	1261	123.947,00	123.947,00	90.598,03	5.066,40	5.066,40	0,00	5.370,38			
710	1262	141.700,00	141.700,00	103.574,44	5.792,06	5.792,06	0,00	6.139,59			
710	1263	111.552,00	111.552,00	81.538,00	4.559,75	4.559,75	0,00	4.833,33			
710	1264	156.173,00	156.173,00	114.153,37	6.383,65	6.383,65	0,00	6.766,67			
710	1265	92.960,00	92.960,00	67.948,33	3.799,79	3.799,79	0,00	4.027,78			
710	1266	64.450,00	64.450,00	47.109,19	2.634,43	2.634,43	0,00	2.792,49			
710	1267	48.340,00	48.340,00	35.333,73	1.975,92	1.975,92	0,00	2.094,48			
710	1268	6.450,00	6.450,00	1.606,69	735,80	735,80	0,00	779,95			
710	1269	962.426,79	962.426,79	414.258,58	97.207,61	97.207,61	0,00	99.686,40			
710	1270	1.417.149,92	1.417.149,92	1.137.199,48	53.118,66	53.118,66	0,00	56.040,18			
710	1271	12.400,00	12.400,00	8.683,99	712,92	712,92	0,00	755,70			
710	1281	94.481,24	94.481,24	13.672,78	13.136,43	13.136,43	114,57	13.672,78			
710	1282	63.537,40	63.537,40	9.220,95	8.823,04	8.823,04	0,00	9.220,95			
710	1283	44.943,71	44.943,71	15.589,58	4.749,08	4.749,08	0,00	4.966,12			
710	1284	671.530,18	671.530,18	346.691,94	63.897,88	63.897,88	1.182,36	72.757,10			
710	1285	115.592,57	115.592,57	49.099,82	10.894,37	10.894,37	0,00	11.420,57			
710	1286	131.530,38	131.530,38	55.869,65	12.396,48	12.396,48	0,00	12.995,23			
710	1287	523.401,02	523.401,02	250.971,29	43.811,68	43.811,68	830,72	46.398,19			
710	1288	902.003,08	902.003,08	534.374,88	72.644,38	72.644,38	2.206,44	83.920,50			
710	1289	195.685,64	195.685,64	106.849,50	14.495,25	14.495,25	0,00	15.352,21			
710	1290	943.374,78	943.374,78	500.685,31	71.309,02	71.309,02	0,00	74.524,35			
710	1292	284.498,17	284.498,17	185.378,24	16.210,67	16.210,67	0,00	16.981,65			
710	1293	49.578,70	49.578,70	34.721,01	2.850,47	2.850,47	0,00	3.021,50			
710	1294	96.678,47	96.678,47	67.705,97	5.558,42	5.558,42	0,00	5.891,92			
710	1295	99.157,41	99.157,41	69.442,02	5.700,94	5.700,94	0,00	6.043,00			
<b>TOTAAL</b>											

**DEXIA**

Dexia Bank NV  
 Pachecoalaan 44-1000 Brussel  
 Tel 02 222 1111 - Rek 052-9006469-91  
 RPF Brussel BTW BE 0403.201.185  
 CEFA nr. 019649 A

**PUBLIC FINANCE  
 & SOCIAL PROFIT**  
*Kredietverrichtingen*  
 Tel. 02 222 41 52

**GEMEENTEBESTUUR****VAN WIELSBEKE**

090-1346300-87

**EUR****TOESTAND VAN DE SCHULD OP 31/12/2010****DETAIL**

BLZ. 3

Aard van de lening	Lening Nr	Bedrag van de leningen	Bedrag van de omzettingen	Resterende schuld	Som voorziene terug te betalen tranches gedurende het afgelopen dienstjaar	Som werkelijk terugbetaalde tranches gedurende het afgelopen dienstjaar	Vershil : som werkelijk terugbetaalde tranches gedurende het afgelopen dienstjaar en de som van de voorziene tranches	Som tranches terug te betalen gedurende het volgend dienstjaar
710		10.720.597,88	10.720.597,88	5.885.286,26	771.634,85	776.736,52	5.101,67	824.185,66
<b>TOTAAL</b>		<b>10.720.597,88</b>	<b>10.720.597,88</b>	<b>5.885.286,26</b>	<b>771.634,85</b>	<b>776.736,52</b>	<b>5.101,67</b>	<b>824.185,66</b>

**DEXIA**

Dexia Bank NV  
 Pacheolaan 44 -1000 Brussel  
 Tel 02 222 11 11 - Rek 052-9006469-91  
 RPR Brussel BTW BE 0403.201.185  
 CBFA nr. 019649 A

**PUBLIC FINANCE  
 & SOCIAL PROFIT**  
*Kredietverrichtingen*  
 Tel. 02 222 41 52

**GEMEENTEBESTUUR****VAN WIELSBEKE**

090-1346300-87

**EUR****TOESTAND VAN DE SCHULD OP 31/12/2010****LENINGEN VOLLEDIG TERUGBETAALD  
GEDURENDE HET AFGELOPEN DIENSTJAAR**

BLZ. 1

Aard van de lening	Lening Nr	Bedrag van de leningen	Bedrag van de omzettingen	Resterende schuld	Som voorziene terug te betalen tranches gedurende het afgelopen dienstjaar	Som werkelijk terugbetaalde tranches gedurende het afgelopen dienstjaar	Verschil : som werkelijk terugbetaalde tranches gedurende het afgelopen dienstjaar en de som van de voorziene tranches	Som tranches terug te betalen gedurende het volgend dienstjaar
710	1280	157.940,40	157.940,40		26.642,40	26.642,40	0,00	
710		157.940,40	157.940,40		26.642,40	26.642,40	0,00	
<b>TOTAAL</b>		<b>157.940,40</b>	<b>157.940,40</b>		<b>26.642,40</b>	<b>26.642,40</b>	<b>0,00</b>	

**DEXIA**

Dexia Bank NV  
 Pachecoleaan 44 - 1000 Brussel  
 Tel 02 222 11 11 - Rik 052-9006469-91  
 RPR Brussel BTW BE 0403.201.185  
 CBFA nr. 019849 A

**PUBLIC FINANCE  
 & SOCIAL PROFIT**  
*Kredietverrichtingen*  
 Tel. 02 222 41 52

**GEMEENTEBESTUUR****VAN WIELSBEKE**

090-1346300-87

**EUR**

TOESTAND VAN DE SCHULD OP 31/12/2010		LIJST VAN DE TOEGESTANE WAARBORGEN OP DE LENINGEN AANGEGAAN BIJ DEXIA		BLZ.	1
Volgnr	Belanghebbend(e) bestuur/instelling/vereniging	Leningnummer bij Dexia Bank	Bedrag van de waarborg	Datum besluit	Vervoljaar
1	IMOG CV	30 31 32 44 51 54 55 56 57 58 59 60 62 63	56.345,16 140.862,89 93.908,59 365.650,41 112.927,97 66.211,11 35.571,60 18.450,00 129.150,00 36.900,00 33.798,56 58.486,50 42.804,00 175.159,83 <b>1.366.226,62</b>	28/04/1993 28/04/1993 28/04/1993 29/09/1999 25/09/2002 31/03/2004 30/08/2007 30/06/2007 30/08/2007 03/12/2008 03/12/2008 03/12/2008 03/12/2008 26/08/2009	2013 2014 2015 2021 2012 2015 2017 2027 2027 2016 2017 2029 2029 2029
2	OPENBAAR CENTRUM VOOR MAATSCHAPPELIJK WELZIJN VAN WIELSBEKE	1014 1017	1.181.118,15 380.000,00 <b>1.561.118,15</b>	31/12/1991 26/01/2000	2014 2021
3	INTERGEMEENTELIJK CREMATORIUM ZUID-WEST- VLAANDEREN	1	21.000,00 <b>21.000,00</b>	28/04/2010	2030
<b>TOTAAL</b>			<b>2.948.344,77</b>		



**BNP PARIBAS**  
**FORTIS**

**PUBLIC BANKING /91693**  
Tel. : (02) 228 57 45  
Fax : (02) 565 08 84

Afz. Warandeborg 3 • B-1000 Brussel /INTERNE POSTCODE 1AB7B

**GEMEENTEBESTUUR WIELSBEKE**  
**TAV DE ONTVANGER**  
**RIJKSWEG 314**  
**8710 WIELSBEKE**

Brussel, 17 januari 2011

**CONTROLETABEL**

**31.12.2010**

025-0043314-12

**GEMEENTEBESTUUR WIELSBEKE**





ONTLENER : GEMEENTE WIELSBEKE

DATUM LIJST : 17/01/2011

SITUATIE VAN DE SCHULD OP 31/12/2010

REF. 025004331412

SAMENVATTING CONTROLETABEL

KREDIETBEDRAG	GECONVERTEERD BEDRAG	RESTERENDE SCHULD	VOORZ. TERUG- BETALINGEN AFGELOPEN DIENSTJAAR	WERKELIJK VERSCHULDIGD AFGELOPEN DIENSTJAAR	VERSCHIL	ONBETAALDEN OP 31/12/2010	VOORZIENE TERUGBETALING VOLGENDE DIENSTJAAR
BESTUUR (710)	1.852.531,50	1.181.804,01	94.245,73	94.245,73	0,00	0,00	98.753,96
OVERHEID (714)	0,00	0,00	0,00	0,00	0,00	0,00	0,00
DERDEN (721)	0,00	0,00	0,00	0,00	0,00	0,00	0,00
TOTAAL	1.852.531,50	1.181.804,01	94.245,73	94.245,73	0,00	0,00	98.753,96

KBC BANK NV

Relatiebeheer overheden

Naamsesteenweg 167

3001 Heverlee

Afsluiting van het boekjaar 2010

Controletabel van de schuld in Eur

Toestand van de schuld op 31/12/2010

Wilsbeke Gemeente

727-9184264-72



Aard	Nr Lening	Leningnummer	Bedrag van de lening	Bedrag van de omzetting	Resterende schuld	Voorziene aflossingen in 2010	Voorziene Reele aflossingen 2010	Verschil	Voorziene aflossingen in 2011
Lening									
0000710	0000001	727-9278825-58	517.200,00	517.200,00	284.460,00	51.720,00	51.720,00	0,00	51.720,00
0000710	0000002	727-9278798-31	723.136,00	723.136,00	506.195,20	48.209,07	48.209,07	0,00	48.209,07
0000710	0000003	727-9278839-72	3.347.405,00	3.347.405,00	2.845.294,28	111.580,16	111.580,16	0,00	111.580,16
<b>Totaal 0000710</b>			<b>4.587.741,00</b>	<b>4.587.741,00</b>	<b>3.635.949,48</b>	<b>211.509,23</b>	<b>211.509,23</b>	<b>0,00</b>	<b>211.509,23</b>
<b>Totaal</b>			<b>4.587.741,00</b>	<b>4.587.741,00</b>	<b>3.635.949,48</b>	<b>211.509,23</b>	<b>211.509,23</b>	<b>0,00</b>	<b>211.509,23</b>

**DEXIA**

Dexia Bank NV  
 Pachecolaan 44 -1000 Brussel  
 Tel 02 222 11 11 - Rek 052-9006469-91  
 RPR Brussel BTW BE 0403.201.185  
 CBFA nr. 019649 A

**PUBLIC FINANCE  
 & SOCIAL PROFIT**

*Kredietverrichtingen  
 Beheer*

Tel. 02 222 41 52  
 Fax. 02 222 24 83

**GEMEENTEBESTUUR  
 VAN WIELSBEKE**

**RIJKSWEG 314  
 8710 WIELSBEKE**

Bijlage bij de rekening nr

091 - 0002576 - 83 BE14 0910 0025 7683

OPGAVE VAN AFLOSSINGEN OP LENINGEN - VERVALDAG VAN 31/12/2010

999 - 1000328 - 37

090 - 1346300 - 87 GEMEENTEBESTUUR  
 VAN WIELSBEKE

**EUR**

Lening nr.	Aflossing nr.	Bedrag	Funct/Econ. codes		Totalen per F. en E. codes	*
LENINGEN MET JAARLIJKSE VERVALDAG						
1283	007	4.749,08	010.	/ 911.01		
1286	007	12.396,48	010.	/ 911.01		
1288	007	74.850,82	010.	/ 911.01		
1290	007	71.309,02	010.	/ 911.01	163.305,40	
			010.	/	163.305,40	
			010.	/	163.305,40	
1234	012	14.603,88	421.04	/ 911.01	14.603,88	
			421.04	/	14.603,88	
			421.	/	14.603,88	
1204	017	4.492,25	877.	/ 911.01	4.492,25	
			877.	/	4.492,25	
			877.	/	4.492,25	
			/	911.01	182.401,53	
			/	.	182.401,53	1
					182.401,53	
* 1 Totaal van de aflossingen te uwen laste						
2 Totaal van de aflossingen terug te betalen door de Overheid						
3 Totaal van de aflossingen terug te betalen door derden						
9 Totaal van de aflossingen geboekt op het debet van uw rekening						



Dexia Bank NV  
 Pachecolaan 44 -1000 Brussel  
 Tel 02 222 11 11 - Rek 052-9006469-91  
 RPR Brussel BTW BE 0403.201.185  
 CBFA nr. 019649 A

**PUBLIC FINANCE  
 & SOCIAL PROFIT**  
*Kredietverrichtingen*  
 Beheer  
 Tel. 02 222 41 52  
 Fax. 02 222 24 83

**GEMEENTEBESTUUR  
 VAN WIELSBEKE**

**RIJKSWEG 314  
 8710 WIELSBEKE**

Bijlage bij de rekening nr  
 091 - 0002576 - 83 BE14 0910 0025 7683

**OPGAVE VAN AFLOSSINGEN OP LENINGEN - VERVALDAG VAN 31/12/2010**

090 - 1346300 - 87 GEMEENTEBESTUUR  
 VAN WIELSBEKE

999 - 1000328 - 37

**EUR**

Lening nr.	Aflossing nr.	Bedrag	Funct/Econ. codes	Totalen per F. en E. codes	*
ALGEMEEN TOTAAL					
			/ 911.01	182.401,53	
			/	182.401,53	1
				182.401,53	9

\* 1 Totaal van de aflossingen te uwen laste  
 2 Totaal van de aflossingen terug te betalen door de Overheid  
 3 Totaal van de aflossingen terug te betalen door derden  
 9 Totaal van de aflossingen geboekt op het debet van uw rekening

## Overzicht van de deelnemingen met hun saldi voor dienstjaar 2010

Blz. : 1

Nummer	Omschrijving	Totaal debet	Totaal credit	Debetsaldo	Creditsaldo
058210003	Mijn Huis Harelbeke 160 aandelen				
28211	deelnemingen in overh ond	2.000,00		2.000,00	
28212	nog te storten deeln overh ond		1.500,00		1.500,00
058210003	Mijn Huis Harelbeke	2.000,00	1.500,00	500,00	
058210004	De Lijn 149 aandelen				
28211	deelnemingen in overh ond	3.707,52		3.707,52	
058210004	De Lijn	3.707,52		3.707,52	
058210008	IMOG 796 aandelen				
28211	deelnemingen in overh ond	19.732,32		19.732,32	
058210008	IMOG	19.732,32		19.732,32	
058210013	FIGGA 25.366 aandelen				
28211	deelnemingen in overh ond	634.150,00		634.150,00	
058210013	FIGGA	634.150,00		634.150,00	
058210014	Helpt Elkander Waregem 200 aandelen				
28211	deelnemingen in overh ond	2.500,00		2.500,00	
28212	nog te storten deeln overh ond		1.875,00		1.875,00
058210014	Help Elkander Waregem	2.500,00	1.875,00	625,00	
058210015	Elk Zijn Huis 2000 aandelen				
28211	deelnemingen in overh ond	1.239,47		1.239,47	
058210015	Elk Zijn Huis	1.239,47		1.239,47	
058210016	Voor Ons Volk 100 aandelen				
28211	deelnemingen in overh ond	2.478,94		2.478,94	
28212	nog te storten deeln overh ond		1.239,47		1.239,47
058210016	Voor Ons Volk	2.478,94	1.239,47	1.239,47	
058210017	H.M.W.V. 10 aandelen				
28211	deelnemingen in overh ond	250,00		250,00	
28212	nog te storten deeln overh ond		187,50		187,50
058210017	Gewestelijke Huisvestingsmij.	250,00	187,50	62,50	

## Overzicht van de deelnemingen met hun saldi voor dienstjaar 2010

Blz. : 2

Nummer	Omschrijving	Totaal debet	Totaal credit	Debetsaldo	Creditsaldo
058210019	WVI				
	6337 aandelen				
28211	deelnemingen in overh ond	159.000,00		159.000,00	
058210019	WVI	159.000,00		159.000,00	
058210021	Crematoriumbeheer				
	445 aandelen				
28211	deelnemingen in overh ond	44.500,00		44.500,00	
28212	nog te storten deeln overh ond		8.908,00		8.908,00
058210021	Crematoriumbeheer	44.500,00	8.908,00	35.592,00	
058210022	V.M.W. P-Waterdienst				
	36370 aandelen				
28211	deelnemingen in overh ond	909.250,00		909.250,00	
058210022	V.M.W. P-Waterdienst	909.250,00		909.250,00	
058210023	V.M.W. G-Waterdienst				
	49853 aandelen				
28211	deelnemingen in overh ond	1.254.575,00	8.250,00	1.246.325,00	
28212	nog te storten deeln overh ond		742.379,38		742.379,38
058210023	V.M.W. G-Waterdienst	1.254.575,00	750.629,38	503.945,62	
058210024	Gem. Holding B-aandelen				
	1485 preferente aandelen B				
28211	deelnemingen in overh ond	60.825,60		60.825,60	
058210024	Gem. Holding B-aandelen	60.825,60		60.825,60	
058210025	Gem. Holding gewone aandelen				
	9405 gewone aandelen				
28211	deelnemingen in overh ond	175.309,20		175.309,20	
058210025	Gem. Holding gewone aandelen	175.309,20		175.309,20	
058210026	Gaselwest Ag (gas)				
	35367 aandelen				
28211	deelnemingen in overh ond	1.258.314,22		1.258.314,22	
058210026	Gaselwest Ag (gas)	1.258.314,22		1.258.314,22	
058210027	Gaselwest Ae (elektriciteit)				
	64324 aandelen				
28211	deelnemingen in overh ond	2.209.116,60		2.209.116,60	
058210027	Gaselwest Ae (elektriciteit)	2.209.116,60		2.209.116,60	
058210028	Cevi VZW				
	5 aandelen				

## Overzicht van de deelnemingen met hun saldi voor dienstjaar 2010

Blz. : 3

Nummer	Omschrijving	Totaal debet	Totaal credit	Debetsaldo	Creditsaldo
058210028	Cevi VZW				
28211	deelnemingen in overh ond	5.070,04		5.070,04	
058210028	Cevi VZW	5.070,04			5.070,04
	Algemeen totaal	6.742.018,91	764.339,35	5.977.679,56	

WIELSBEKE

TOESTAND: 1.1.2008

BIJLAGE

INLICHTINGEN INZAKE DE KADASTRALE INKOMENS

	ONGEBOUWD GEWOON+NIJV.	GEBOUWD GEWOON+NIJV.	OUTILLAGE ONGEB.+GEOUWD	T O T A L
1. WERKELIJK BELASTBAAR INKOMEN :	140.397	6.441.273	3.558.236	10.139.906
2. ONBELASTBAAR INKOMEN / CODE G :	3.807	149.196	4.729	157.732
3. VRIJGESTELD INKOMEN / CODE H EN X :	0	34.666	0	34.666
4. ....				
5. VRIJSTELLING ECONOM. DOELEINDEN :	0	7.631	3.252.261	3.259.892
6. NIET BELAST / MINDER DAN 15 EUR. :	1.784	17	0	1.801
7. ALGEMEEN TOTAAL :	145.988	6.632.783	6.815.226	13.593.997

INLICHTINGEN INZAKE DE OPPERVLAKTE

8. GEKADASTREERDE OPPERVLAKTE: A. BELASTBAAR :	1.918	HA	91	A	20	CA
B. ONBELASTBAAR :	64	HA	80	A	44	CA
C. T O T A A L :	1.983	HA	71	A	64	CA
9. NIET GEKADASTREERDE OPPERVLAKTE :	192	HA	32	A	12	CA
10. GLOBALE OPPERVLAKTE :	2.176	HA	03	A	76	CA



GEMEENTE: WIELSBEKE  
\*\*\*\*\*

TOESTAND: 1.1.2009  
\*\*\*\*\*

BIJLAGE  
\*\*\*\*\*

INLICHTINGEN INZAKE DE KADASTRALE INKOMENS  
\*\*\*\*\*

	ONGEBOUW GEWOON+NIJV. *****	GEBOUW GEWOON+NIJV. *****	OUTILLAGE ONGEB.+GEBOUW *****	T O T A L *****
1.	WERKELIJK BELASTBAAR INKOMEN :	136.508	6.542.539	3.408.294
2.	ONBELASTBAAR INKOMEN / CODE G :	3.741	144.522	4.729
3.	VRIJGESTELD INKOMEN / CODE H EN X :	0	34.666	415.665
4.	.....			
5.	VRIJSTELLING ECONOM. DOELEINDEN :	0	7.042	3.227.695
6.	NIET BELAST / MINDER DAN 15 EUR. :	1.670	22	0
7.	ALGEMEEN TOTAAL :	141.919	6.728.791	7.056.383

INLICHTINGEN INZAKE DE OPPERVLAKTE  
\*\*\*\*\*

8.	GEKADASTREERDE OPPERVLAKTE: A. BELASTBAAR :	1.919	HA	61	A	05	CA
	B. ONBELASTBAAR :	63	HA	31	A	14	CA
	C. T O T A L :	1.982	HA	92	A	19	CA
9.	NIET GEKADASTREERDE OPPERVLAKTE :	193	HA	11	A	57	CA
10.	GLOBALE OPPERVLAKTE :	2.176	HA	03	A	76	CA

