



# FORMULIER T

Tabel van de naar het volgend dienstjaar over te dragen begrotingskredieten en vastgelegde uitgaven

		A	B	C	D	E
Artikel of groep	Omschrijving	Begrotingskrediet	Vastleggingen op 31.12.2012	Aanrekeningen op 31.12.2012	Theoret. aan te rekenen saldo	Werkelijk aan te rekenen
010/301-01	07 Onwaarden op niet geïnde vastgestelde rechten v d G.D.					
5782	2010 len 2007/1233		62.635,00	0,00	62.635,00	62.635,00
	Afgesloten vastleggingen	62.635,00	0,00	0,00	0,00	
Totaal artikel/groep		62.635,00	62.635,00	0,00	62.635,00	62.635,00
040/301-01	07 Onwaarden gemeentebelastingen					
5943	2009 saldo 2009		1.105,00	0,00	1.105,00	1.105,00
	Afgesloten vastleggingen	1.105,00	0,00	0,00	0,00	
Totaal artikel/groep		1.105,00	1.105,00	0,00	1.105,00	1.105,00
010/301-01	08 Onwaarden op niet geïnde vastgestelde rechten v d G.D.					
5783	2010 len 200/1233		64.582,00	0,00	64.582,00	64.582,00
	Afgesloten vastleggingen	64.582,00	0,00	0,00	0,00	
Totaal artikel/groep		64.582,00	64.582,00	0,00	64.582,00	64.582,00
040/301-01	08 Onwaarden gemeentebelastingen					
5944	2009 saldo 2009		10.465,00	0,00	10.465,00	10.465,00
	Afgesloten vastleggingen	10.465,00	0,00	0,00	0,00	
Totaal artikel/groep		10.465,00	10.465,00	0,00	10.465,00	10.465,00
351/435-01	08 Bijdrage brandweerwerking					
346	2008 brandweer 2008		155.000,00	25.125,01	129.874,99	129.874,99
5432	2009 vastl 2008		15.105,00	0,00	15.105,00	15.105,00
5784	2010 saldo 2010		114.717,00	0,00	114.717,00	114.717,00
	Afgesloten vastleggingen	284.822,00	0,00	0,00	0,00	
Totaal artikel/groep		284.822,00	284.822,00	25.125,01	259.696,99	259.696,99
040/301-01	09 Onwaarden gemeentebelastingen					
5435	2009 vastl 2009		7.500,00	0,00	7.500,00	7.500,00
5785	2010 saldo 2010		1.300,99	0,00	1.300,99	1.300,99
	Afgesloten vastleggingen	8.800,99	0,00	0,00	0,00	
Totaal artikel/groep		8.800,99	8.800,99	0,00	8.800,99	8.800,99
762/118-02	09 Bijdragen aan andere sociale diensten					

F	G	H	I	J	K	
Af te trekken vastleggingen	Bij te tellen vastleggingen	Totale vastleggingen	Over te dragen kredieten en vastleggingen naar 2013	Aan te vragen krediet in 2013	Zonder gebruik	Artikel of groep

010/301-01 07  
 0,00 0,00 62.635,00 62.635,00 5782 2010  
 0,00 0,00

0,00	0,00	62.635,00	62.635,00	0,00	0,00	
------	------	-----------	-----------	------	------	--

040/301-01 07  
 0,00 0,00 1.105,00 1.105,00 5943 2009  
 0,00 0,00

0,00	0,00	1.105,00	1.105,00	0,00	0,00	
------	------	----------	----------	------	------	--

010/301-01 08  
 0,00 0,00 64.582,00 64.582,00 5783 2010  
 0,00 0,00

0,00	0,00	64.582,00	64.582,00	0,00	0,00	
------	------	-----------	-----------	------	------	--

040/301-01 08  
 0,00 0,00 10.465,00 10.465,00 5944 2009  
 0,00 0,00

0,00	0,00	10.465,00	10.465,00	0,00	0,00	
------	------	-----------	-----------	------	------	--

351/435-01 08  
 0,00 0,00 155.000,00 129.874,99 346 2008  
 0,00 0,00 15.105,00 15.105,00 5432 2009  
 0,00 0,00 114.717,00 114.717,00 5784 2010  
 0,00 0,00

0,00	0,00	284.822,00	259.696,99	0,00	0,00	
------	------	------------	------------	------	------	--

040/301-01 09  
 0,00 0,00 7.500,00 7.500,00 5435 2009  
 0,00 0,00 1.300,99 1.300,99 5785 2010  
 0,00 0,00

0,00	0,00	8.800,99	8.800,99	0,00	0,00	
------	------	----------	----------	------	------	--

762/118-02 09

Tabel van de naar het volgend dienstjaar over te dragen begrotingskredieten en vastgelegde uitgaven

		A	B	C	D	E
Artikel of groep	Omschrijving	Begrotingskrediet	Vastleggingen op 31.12.2012	Aanrekeningen op 31.12.2012	Theoret. aan te rekenen saldo	Werkelijk aan te rekenen
762/118-02 09		12,86	0,00	0,00	0,00	0,00
5923	2009 saldo 2009		12,86	0,00	12,86	12,86
	Afgesloten vastleggingen	12,86	0,00	0,00	0,00	
Totaal artikel/groep		12,86	12,86	0,00	12,86	12,86
76404/118-02 09	Bijdragen aan andere sociale diensten					
5929	2009 saldo 2009		31,00	0,00	31,00	31,00
76405/118-02 09	Bijdragen aan andere sociale diensten					
5930	2009 saldo 2009		46,94	0,00	46,94	46,94
	Afgesloten vastleggingen	77,94	0,00	0,00	0,00	
Totaal artikel/groep		77,94	77,94	0,00	77,94	77,94
76403/332-02 09	Toelage VZW cycling					
5438	2009 vastl 2009		20.851,17	0,00	20.851,17	20.851,17
	Afgesloten vastleggingen	20.851,17	0,00	0,00	0,00	
Totaal artikel/groep		20.851,17	20.851,17	0,00	20.851,17	20.851,17
92201/331-01 09	Premie levenslang wonen					
4895	2009		400,00	0,00	400,00	400,00
5783	2009 Premie levensl.wonen		166,16	0,00	166,16	166,16
	Afgesloten vastleggingen	1.566,16	1.000,00	1.000,00	0,00	
Totaal artikel/groep		1.566,16	1.566,16	1.000,00	566,16	566,16
040/301-01 10	Onwaardige gemeentebelastingen					
5708	2010 saldo 2010		7.500,00	0,00	7.500,00	7.500,00
	Afgesloten vastleggingen	7.500,00	0,00	0,00	0,00	
Totaal artikel/groep		7.500,00	7.500,00	0,00	7.500,00	7.500,00
104/123-13 10	Beheers- en werkingskosten van de informatica					
2860	2010 Aankoop klein materi		171,35	0,00	171,35	171,35
	Afgesloten vastleggingen	6.591,79	2.488,50	2.488,50	0,00	
Totaal artikel/groep		6.591,79	2.659,85	2.488,50	171,35	171,35
121/123-13 10	Beheers- en werkingskosten van de informatica					



Tabel van de naar het volgend dienstjaar over te dragen begrotingskredieten en vastgelegde uitgaven

		A	B	C	D	E
Artikel of groep	Omschrijving	Begrotings-krediet	Vastleggingen op 31.12.2012	Aanrekeningen op 31.12.2012	Theoret. aan te rekenen saldo	Werkelijk aan te rekenen
121/123-13	10	13.760,58	0,00	0,00	0,00	0,00
1810	2010 Koppeling NeglectX-U		524,59	0,00	524,59	524,59
3311	2010 Huur softw.6-12/10		207,15	0,00	207,15	207,15
	Afgesloten vastleggingen	13.760,58	0,00	0,00	0,00	
Totaal artikel/groep		13.760,58	731,74	0,00	731,74	731,74
351/435-01	10 Bijdrage brandweerwerking					
4186	2010 saldo 2010		175.000,00	25.408,49	149.591,51	149.591,51
	Afgesloten vastleggingen	175.000,00	0,00	0,00	0,00	
Totaal artikel/groep		175.000,00	175.000,00	25.408,49	149.591,51	149.591,51
76403/332-02	10 Toelage VZW cycling					
5044	2010 saldo toelage 2010		5.500,00	3.750,00	1.750,00	1.750,00
	Afgesloten vastleggingen	5.500,00	0,00	0,00	0,00	
Totaal artikel/groep		5.500,00	5.500,00	3.750,00	1.750,00	1.750,00
767/123-13	10 Beheers- en werkingskosten van de informatica					
1231	2010 informaticakosten 20		7.549,86	0,00	7.549,86	7.549,86
767/123-48	10 Andere administratiekosten					
4036	2010 Aankoop dranken 2010		120,00	0,00	120,00	120,00
5741	2010 saldo 2010		1.462,65	0,00	1.462,65	1.462,65
	Afgesloten vastleggingen	9.432,80	0,00	0,00	0,00	
Totaal artikel/groep		9.432,80	9.132,51	0,00	9.132,51	9.132,51
767/124-02	10 Techn.benodigdh.vr rechstr.verbruik Aankoop collecties					
4266	2010 Aankoop collecties		197,39	0,00	197,39	197,39
4951	2010 Aankoop grootletterb		275,00	0,00	275,00	275,00
5254	2010 saldo 2010		1.195,73	0,00	1.195,73	1.195,73
767/124-06	10 Prestaties van derden, verzorging van de collecties					
1227	2010 Herstellen disk en f		85,79	0,00	85,79	85,79
	Afgesloten vastleggingen	1.771,43	0,00	0,00	0,00	
Totaal artikel/groep		1.771,43	1.753,91	0,00	1.753,91	1.753,91
922/331-01	10 Verbeteringspremie					
2531	2010 Verbeteringspremie		1.000,00	0,00	1.000,00	1.000,00

F	G	H	I	J	K	
Af te trekken vastleggingen	Bij te tellen vastleggingen	Totale vastleggingen	Over te dragen kredieten en vastleggingen naar 2013	Aan te vragen krediet in 2013	Zonder gebruik	Artikel of groep

0,00	0,00	0,00	0,00			121/123-13 10
0,00	0,00	524,59	524,59			1810 2010
0,00	0,00	207,15	207,15			3311 2010
		0,00	0,00			

0,00	0,00	731,74	731,74	0,00	13.028,84	
------	------	--------	--------	------	-----------	--

						351/435-01 10
0,00	0,00	175.000,00	149.591,51			4186 2010
		0,00	0,00			

0,00	0,00	175.000,00	149.591,51	0,00	0,00	
------	------	------------	------------	------	------	--

						76403/332-02 10
0,00	0,00	5.500,00	1.750,00			5044 2010
		0,00	0,00			

0,00	0,00	5.500,00	1.750,00	0,00	0,00	
------	------	----------	----------	------	------	--

						767/123-13 10
0,00	0,00	7.549,86	7.549,86			1231 2010
						767/123-48 10
0,00	0,00	120,00	120,00			4036 2010
0,00	0,00	1.462,65	1.462,65			5741 2010
		0,00	0,00			

0,00	0,00	9.132,51	9.132,51	0,00	300,29	
------	------	----------	----------	------	--------	--

						767/124-02 10
0,00	0,00	197,39	197,39			4266 2010
0,00	0,00	275,00	275,00			4951 2010
0,00	0,00	1.195,73	1.195,73			5254 2010
						767/124-06 10
0,00	0,00	85,79	85,79			1227 2010
		0,00	0,00			

0,00	0,00	1.753,91	1.753,91	0,00	17,52	
------	------	----------	----------	------	-------	--

						922/331-01 10
0,00	0,00	1.000,00	1.000,00			2531 2010

Tabel van de naar het volgend dienstjaar over te dragen begrotingskredieten en vastgelegde uitgaven

		A	B	C	D	E
Artikel of groep	Omschrijving	Begrotingskrediet	Vastleggingen op 31.12.2012	Aanrekeningen op 31.12.2012	Theoret. aan te rekenen saldo	Werkelijk aan te rekenen
922/331-01 10		11.760,00	1.000,00	0,00	1.000,00	1.000,00
2599	2010 Verbeteringspremie		600,00	0,00	600,00	600,00
3506	2010 Verbeteringspremie		2.400,00	0,00	2.400,00	2.400,00
669	2011 Verbeteringspremie		3.360,00	0,00	3.360,00	3.360,00
670	2011 Verbeteringspremie		600,00	0,00	600,00	600,00
671	2011 Verbeteringspremie		2.400,00	0,00	2.400,00	2.400,00
673	2011 Verbeteringspremie		200,00	0,00	200,00	200,00
1420	2011 Verbeteringspremie		600,00	0,00	600,00	600,00
1802	2011 Verbeteringspremie		600,00	0,00	600,00	600,00
	Afgesloten vastleggingen	11.760,00	0,00	0,00	0,00	
Totaal artikel/groep		11.760,00	11.760,00	0,00	11.760,00	11.760,00
92201/331-01 10	Premie levenslang wonen					
5050	2010 saldo toelage 2010		2.734,81	0,00	2.734,81	2.734,81
733	2011 cbs 14/02		1.000,00	0,00	1.000,00	1.000,00
737	2011 gemeentelijke aanpas		265,19	0,00	265,19	265,19
2097	2011 Aanpassingspremie		1.000,00	390,60	609,40	609,40
2098	2011 Aanpassingspremie		1.000,00	323,43	676,57	676,57
	Afgesloten vastleggingen	6.000,00	0,00	0,00	0,00	
Totaal artikel/groep		6.000,00	6.000,00	714,03	5.285,97	5.285,97
000/113-01 11	Patr. bijdr. vakjobs + regul.					
4404	2011 saldo 2011		936,66	0,00	936,66	936,66
	Afgesloten vastleggingen	936,66	0,00	0,00	0,00	
Totaal artikel/groep		936,66	936,66	0,00	936,66	936,66
000/117-02 11	Bijdragen arbeidsgeneesk. dienst					
4448	2011 saldo 2011		38.037,62	0,00	38.037,62	38.037,62
	Afgesloten vastleggingen	38.606,86	554,26	554,26	0,00	
Totaal artikel/groep		38.606,86	38.591,88	554,26	38.037,62	38.037,62
000/123-13 11	Beheers- en werkingskosten van de informatica					
170	2011 Watchguard XTM 21 &		464,04	0,00	464,04	464,04
171	2011 Abonnementsgeld Watc		273,46	0,00	273,46	273,46
813	2011 Huur software secret		2.395,29	0,00	2.395,29	2.395,29
1299	2011 Abonnement 4/2011		645,55	108,79	536,76	536,76



F	G	H	I	J	K	
Af te trekken vastleggingen	Bij te tellen vastleggingen	Totale vastleggingen	Over te dragen kredieten en vastleggingen naar 2013	Aan te vragen krediet in 2013	Zonder gebruik	Artikel of groep
0,00	0,00	1.000,00	1.000,00			922/331-01 10
0,00	0,00	600,00	600,00			2599 2010
0,00	0,00	2.400,00	2.400,00			3506 2010
0,00	0,00	3.360,00	3.360,00			669 2011
0,00	0,00	600,00	600,00			670 2011
0,00	0,00	2.400,00	2.400,00			671 2011
0,00	0,00	200,00	200,00			673 2011
0,00	0,00	600,00	600,00			1420 2011
0,00	0,00	600,00	600,00			1802 2011
		0,00	0,00			
0,00	0,00	11.760,00	11.760,00	0,00	0,00	
						92201/331-01 10
0,00	0,00	2.734,81	2.734,81			5050 2010
0,00	0,00	1.000,00	1.000,00			733 2011
0,00	0,00	265,19	265,19			737 2011
0,00	0,00	1.000,00	609,40			2097 2011
0,00	0,00	1.000,00	676,57			2098 2011
		0,00	0,00			
0,00	0,00	6.000,00	5.285,97	0,00	0,00	
						000/113-01 11
0,00	0,00	936,66	936,66			4404 2011
		0,00	0,00			
0,00	0,00	936,66	936,66	0,00	0,00	
						000/117-02 11
0,00	0,00	38.037,62	38.037,62			4448 2011
		554,26	0,00			
0,00	0,00	38.591,88	38.037,62	0,00	14,98	
						000/123-13 11
0,00	0,00	464,04	464,04			170 2011
0,00	0,00	273,46	273,46			171 2011
0,00	0,00	2.395,29	2.395,29			813 2011
0,00	0,00	645,55	536,76			1299 2011

Tabel van de naar het volgend dienstjaar over te dragen begrotingskredieten en vastgelegde uitgaven

		A	B	C	D	E
Artikel of groep	Omschrijving	Begrotingskrediet	Vastleggingen op 31.12.2012	Aanrekeningen op 31.12.2012	Theoret. aan te rekenen saldo	Werkelijk aan te rekenen
000/123-13	11	42.039,03	3.778,34	108,79	3.669,55	3.669,55
4449	2011 saldo 2011		17.401,33	0,00	17.401,33	17.401,33
00001/123-06	11 Prestaties van derden, eigen aan de functie					
917	2011 Prestaties 2011		8.453,25	0,00	8.453,25	8.453,25
	Afgesloten vastleggingen	42.039,03	9.375,84	9.375,84	0,00	
Totaal artikel/groep		42.039,03	39.008,76	9.484,63	29.524,13	29.524,13
040/301-01	11 Onwaarden gemeentebelastingen					
4453	2011 saldo 2011		7.440,00	0,00	7.440,00	7.440,00
	Afgesloten vastleggingen	7.440,00	0,00	0,00	0,00	
Totaal artikel/groep		7.440,00	7.440,00	0,00	7.440,00	7.440,00
104/123-07	11 Frankeringskosten					
921	2011 opladen frankeermach		6.000,00	0,00	6.000,00	6.000,00
	Afgesloten vastleggingen	29.553,22	5.609,87	5.609,87	0,00	
Totaal artikel/groep		29.553,22	11.609,87	5.609,87	6.000,00	6.000,00
104/125-06	11 Prestaties van derden voor de gebouwen, eigen aan de functie					
932	2011 onderh huishoud. wat		90,75	0,00	90,75	90,75
	Afgesloten vastleggingen	5.306,02	1.023,74	1.023,74	0,00	
Totaal artikel/groep		5.306,02	1.114,49	1.023,74	90,75	90,75
121/113-01	11 Patr. bijdr. aan de RSZPPO voor het gemeentepers.					
4405	2011 saldo 2011		4.138,76	0,00	4.138,76	4.138,76
4498	2011 afr 2011/2012		12.361,00	0,00	12.361,00	12.361,00
121/113-21	11 Patr. bijdr. aan de omslagkas voor gemeentelijke pensioenen					
4499	2011 afr 2011/2012		11.571,00	10.447,97	1.123,03	1.123,03
	Afgesloten vastleggingen	34.446,50	6.375,74	6.375,74	0,00	
Totaal artikel/groep		34.446,50	34.446,50	16.823,71	17.622,79	17.622,79
13702/113-01	11 Patr. bijdr. poetsdienst					
4407	2011 saldo 2011		5.001,65	0,00	5.001,65	5.001,65
4460	2011 saldo 2011		3.082,89	0,00	3.082,89	3.082,89
	Afgesloten vastleggingen	8.084,54	0,00	0,00	0,00	
Totaal artikel/groep		8.084,54	8.084,54	0,00	8.084,54	8.084,54
351/435-01	11 Bijdrage brandweerwerking					



Tabel van de naar het volgend dienstjaar over te dragen begrotingskredieten en vastgelegde uitgaven

		A	B	C	D	E
Artikel of groep	Omschrijving	Begrotingskrediet	Vastleggingen op 31.12.2012	Aanrekeningen op 31.12.2012	Theoret. aan te rekenen saldo	Werkelijk aan te rekenen
351/435-01	11	200.000,00	0,00	0,00	0,00	0,00
	1700 2011 brandweer 2011		200.000,00	0,00	200.000,00	200.000,00
	Afgesloten vastleggingen	200.000,00	0,00	0,00	0,00	
Totaal artikel/groep		200.000,00	200.000,00	0,00	200.000,00	200.000,00
421/113-01	11 Patr. bijdr. aan de RSZPPO voor het gemeentepers.					
	4408 2011 saldo 2011		320,94	0,00	320,94	320,94
	4464 2011 saldo 2011		1.751,16	0,00	1.751,16	1.751,16
421/113-21	11 Patr. bijdr. aan de omslagkas voor gemeentelijke pensioenen					
	4409 2011 saldo 2011		948,56	0,00	948,56	948,56
	Afgesloten vastleggingen	3.020,66	0,00	0,00	0,00	
Totaal artikel/groep		3.020,66	3.020,66	0,00	3.020,66	3.020,66
421/125-06	11 Prestaties van derden voor de gebouwen, eigen aan de functie					
	2785 2011 onderhoudscontract		568,70	0,00	568,70	568,70
	Afgesloten vastleggingen	1.592,42	57,53	57,53	0,00	
Totaal artikel/groep		1.592,42	626,23	57,53	568,70	568,70
421/140-13	11 Prestaties en benodigdheden vr sneeuwopruiming en ijzelbestr					
	563 2011 ton wegzout		3.267,00	0,00	3.267,00	3.267,00
	1523 2011 aankoop zout winter		7.664,50	0,00	7.664,50	7.664,50
	4503 2011 saldo 2011		9.396,40	0,00	9.396,40	9.396,40
	Afgesloten vastleggingen	140.616,48	32.346,75	32.346,75	0,00	
Totaal artikel/groep		140.616,48	52.674,65	32.346,75	20.327,90	20.327,90
761/113-01	11 Patr. bijdr. aan de RSZPPO voor het gemeentepers.					
	4504 2011 saldo 2011		3.731,54	0,00	3.731,54	3.731,54
761/113-21	11 Patr. bijdr. aan de omslagkas voor gemeentelijke pensioenen					
	4505 2011 saldo 2011		2.305,14	0,00	2.305,14	2.305,14
	Afgesloten vastleggingen	6.036,68	0,00	0,00	0,00	
Totaal artikel/groep		6.036,68	6.036,68	0,00	6.036,68	6.036,68
761/125-06	11 Prestaties van derden voor de gebouwen, eigen aan de functie					
	2784 2011 onderhoudscontract v		1.970,00	895,40	1.074,60	1.074,60
	Afgesloten vastleggingen	3.040,28	287,91	287,91	0,00	
Totaal artikel/groep		3.040,28	2.257,91	1.183,31	1.074,60	1.074,60
762/113-01	11 Patr. bijdr. aan de RSZPPO voor het gemeentepers.					



Tabel van de naar het volgend dienstjaar over te dragen begrotingskredieten en vastgelegde uitgaven

Artikel of groep	Omschrijving	A Begrotings- krediet	B Vastleggingen op 31.12.2012	C Aanrekeningen op 31.12.2012	D Theoret. aan te rekenen saldo	E Werkelijk aan te rekenen
762/113-01	11	5.549,35	0,00	0,00	0,00	0,00
4506	2011 saldo 2011		2.548,17	0,00	2.548,17	2.548,17
762/113-21	11 Patr. bijdr. aan de omslagkas voor gemeentelijke pensioenen					
4507	2011 saldo 2011		3.001,18	0,00	3.001,18	3.001,18
	Afgesloten vastleggingen	5.549,35	0,00	0,00	0,00	
<b>Totaal artikel/groep</b>		<b>5.549,35</b>	<b>5.549,35</b>	<b>0,00</b>	<b>5.549,35</b>	<b>5.549,35</b>
762/125-06	11 Prestaties van derden voor de gebouwen, eigen aan de functie					
930	2011 onderhoud huishoud.		90,75	0,00	90,75	90,75
2608	2011 Onderhoud verwarming		3.593,70	2.226,40	1.367,30	1.367,30
	Afgesloten vastleggingen	17.816,64	5.016,29	5.016,29	0,00	
<b>Totaal artikel/groep</b>		<b>17.816,64</b>	<b>8.700,74</b>	<b>7.242,69</b>	<b>1.458,05</b>	<b>1.458,05</b>
764/113-01	11 Patr. bijdr. secr. DVT					
4508	2011 saldo 2011		13.971,06	0,00	13.971,06	13.971,06
76402/113-01	11 Patr. bijdr. aan de RSZPPO voor het gemeentepers.					
4410	2011 saldo 2011		863,96	0,00	863,96	863,96
76402/113-21	11 Patr. bijdr. aan de omslagkas voor gemeentelijke pensioenen					
4509	2011 saldo 2011		3.517,86	0,00	3.517,86	3.517,86
76403/113-02	11 Patr. bijdr. aan de RSZPPO voor de gesub. contr.					
4411	2011 saldo 2011		779,71	0,00	779,71	779,71
	Afgesloten vastleggingen	19.132,59	0,00	0,00	0,00	
<b>Totaal artikel/groep</b>		<b>19.132,59</b>	<b>19.132,59</b>	<b>0,00</b>	<b>19.132,59</b>	<b>19.132,59</b>
76402/125-06	11 Prestaties van derden voor de gebouwen, eigen aan de functie					
931	2011 onderhoud huishoud.		544,50	0,00	544,50	544,50
2599	2011 Onderhoud verwarming		2.843,50	1.887,60	955,90	955,90
76403/125-06	11 Prestaties van derden voor de gebouwen, eigen aan de functie					
2602	2011 Onderhoud verwarming		217,80	0,00	217,80	217,80
	Afgesloten vastleggingen	18.318,02	7.067,50	7.067,50	0,00	
<b>Totaal artikel/groep</b>		<b>18.318,02</b>	<b>10.673,30</b>	<b>8.955,10</b>	<b>1.718,20</b>	<b>1.718,20</b>
765/124-02	11 Technische benodigdheden voor rechtstreeks verbruik					
4472	2011 saldo 2011		525,00	0,00	525,00	525,00
	Afgesloten vastleggingen	525,00	0,00	0,00	0,00	
<b>Totaal artikel/groep</b>		<b>525,00</b>	<b>525,00</b>	<b>0,00</b>	<b>525,00</b>	<b>525,00</b>
767/123-11	11 Telefoonkosten					



Tabel van de naar het volgend dienstjaar over te dragen begrotingskredieten en vastgelegde uitgaven

		A	B	C	D	E
Artikel of groep	Omschrijving	Begrotingskrediet	Vastleggingen op 31.12.2012	Aanrekeningen op 31.12.2012	Theoret. aan te rekenen saldo	Werkelijk aan te rekenen
767/123-11	11	20.885,90	0,00	0,00	0,00	0,00
45	2011 Telefoonkosten: vast		574,76	0,00	574,76	574,76
46	2011 Telefoonkosten: mobi		2.108,28	23,35	2.084,93	2.084,93
767/123-12	11 Huur- en onderhoudskosten van bureaumaterieel en -meubilair					
4475	2011 saldo 2011		11.100,00	0,00	11.100,00	11.100,00
767/123-13	11 Beheers- en werkingskosten van de informatica					
4510	2011 saldo 2011		2.544,50	0,00	2.544,50	2.544,50
767/123-19	11 Kosten voor aankoop van boeken en documentatie, abonnementen					
543	2011 Abonnement op Eibisco		41,00	0,00	41,00	41,00
	Afgesloten vastleggingen	20.885,90	1.005,60	1.005,60	0,00	
Totaal artikel/groep		20.885,90	17.374,14	1.028,95	16.345,19	16.345,19
767/124-02	11 Techn.benodigd.vr rechstr.verbruik Aankoop collecties					
696	2011 Aankoop Bibliotheekb		164,09	0,00	164,09	164,09
1021	2011 abo Bizz		40,00	0,00	40,00	40,00
1034	2011 abo Home and garden		38,25	0,00	38,25	38,25
1041	2011 abo Libelle Proeven/		21,70	0,00	21,70	21,70
1042	2011 abo Libelle Lifestyl		14,00	0,00	14,00	14,00
1044	2011 abo Mijn creatieve h		24,95	0,00	24,95	24,95
1046	2011 abo Nest		42,00	0,00	42,00	42,00
1054	2011 abo Wapiti		55,00	0,00	55,00	55,00
1978	2011 Aankoop collecties		14,80	0,00	14,80	14,80
2101	2011 Aankoop collecties		39,48	0,00	39,48	39,48
767/124-06	11 Prestaties van derden, verzorging van de collecties					
4476	2011 saldo 2011		1.123,00	0,00	1.123,00	1.123,00
76702/124-02	11 Technische benodigdheden voor rechtstreeks verbruik					
4512	2011 saldo 2011		1.194,71	0,00	1.194,71	1.194,71
	Afgesloten vastleggingen	7.519,80	4.343,15	4.343,15	0,00	
Totaal artikel/groep		7.519,80	7.115,13	4.343,15	2.771,98	2.771,98
790/125-06	11 Prestaties van derden voor de gebouwen, eigen aan de functie					
872	2011 plaatsen van een afd		333,96	0,00	333,96	333,96
907	2011 keuringen kerken		103,17	0,00	103,17	103,17
4478	2011 saldo 2011		1.236,55	0,00	1.236,55	1.236,55
	Afgesloten vastleggingen	1.673,68	0,00	0,00	0,00	
Totaal artikel/groep		1.673,68	1.673,68	0,00	1.673,68	1.673,68
922/331-01	11 Verbeteringspremie					



F	G	H	I	J	K	
Af te trekken vastleggingen	Bij te tellen vastleggingen	Totale vastleggingen	Over te dragen kredieten en vastleggingen naar 2013	Aan te vragen krediet in 2013	Zonder gebruik	Artikel of groep

0,00	0,00	0,00	0,00			767/123-11 11
0,00	0,00	574,76	574,76			45 2011
0,00	0,00	2.108,28	2.084,93			46 2011
						767/123-12 11
0,00	0,00	11.100,00	11.100,00			4475 2011
						767/123-13 11
0,00	0,00	2.544,50	2.544,50			4510 2011
						767/123-19 11
0,00	0,00	41,00	41,00			543 2011
		1.005,60	0,00			

0,00	0,00	17.374,14	16.345,19	0,00	3.511,76	
------	------	-----------	-----------	------	----------	--

						767/124-02 11
0,00	0,00	164,09	164,09			696 2011
0,00	0,00	40,00	40,00			1021 2011
0,00	0,00	38,25	38,25			1034 2011
0,00	0,00	21,70	21,70			1041 2011
0,00	0,00	14,00	14,00			1042 2011
0,00	0,00	24,95	24,95			1044 2011
0,00	0,00	42,00	42,00			1046 2011
0,00	0,00	55,00	55,00			1054 2011
0,00	0,00	14,80	14,80			1978 2011
0,00	0,00	39,48	39,48			2101 2011
						767/124-06 11
0,00	0,00	1.123,00	1.123,00			4476 2011
						76702/124-02 11
0,00	0,00	1.194,71	1.194,71			4512 2011
		4.343,15	0,00			

0,00	0,00	7.115,13	2.771,98	0,00	404,67	
------	------	----------	----------	------	--------	--

						790/125-06 11
0,00	0,00	333,96	333,96			872 2011
0,00	0,00	103,17	103,17			907 2011
0,00	0,00	1.236,55	1.236,55			4478 2011
		0,00	0,00			

0,00	0,00	1.673,68	1.673,68	0,00	0,00	
------	------	----------	----------	------	------	--

922/331-01 11

Tabel van de naar het volgend dienstjaar over te dragen begrotingskredieten en vastgelegde uitgaven

Artikel of groep	Omschrijving	A Begrotings- krediet	B Vastleggingen op 31.12.2012	C Aanrekeningen op 31.12.2012	D Theoret. aan te rekenen saldo	E Werkelijk aan te rekenen
922/331-01 11		15.784,02	0,00	0,00	0,00	0,00
764	2011 Verbeteringspremie		1.000,00	0,00	1.000,00	1.000,00
970	2011 Verbeteringspremie		600,00	0,00	600,00	600,00
971	2011 Verbeteringspremie		1.000,00	0,00	1.000,00	1.000,00
1112	2011 Verbeteringspremie		1.000,00	0,00	1.000,00	1.000,00
1113	2011 Verbeteringspremie		1.400,00	400,00	1.000,00	1.000,00
1201	2011 Verbeteringspremie		200,00	0,00	200,00	200,00
1283	2011 Verbeteringspremie		1.000,00	400,00	600,00	600,00
1284	2011 Verbeteringspremie		2.400,00	0,00	2.400,00	2.400,00
1803	2011 Verbeteringspremie		1.440,00	400,00	1.040,00	1.040,00
1804	2011 Verbeteringspremie		1.000,00	400,00	600,00	600,00
2621	2011 verbeteringspremie		1.920,00	0,00	1.920,00	1.920,00
2767	2011 Verbeteringspremies		624,02	0,00	624,02	624,02
1094	2012 Verbeteringspremie		600,00	0,00	600,00	600,00
2444	2012 Saldo verbeteringspr		60,00	0,00	60,00	60,00
	Afgesloten vastleggingen	15.784,02	1.400,00	1.400,00	0,00	
Totaal artikel/groep		15.784,02	15.644,02	3.000,00	12.644,02	12.644,02
92201/331-01 11	Premie levenslang wonen					
1805	2011 Aanpassingspremie		1.000,00	0,00	1.000,00	1.000,00
1806	2011 Aanpassingspremie		1.000,00	0,00	1.000,00	1.000,00
1807	2011 Aanpassingspremie		611,75	0,00	611,75	611,75
2768	2011 Aanpassingspremie		9.347,35	0,00	9.347,35	9.347,35
	Afgesloten vastleggingen	11.959,10	0,00	0,00	0,00	
Totaal artikel/groep		11.959,10	11.959,10	0,00	11.959,10	11.959,10
930/113-01 11	Patr. bijdr. aan de RSZPPO voor het gemeentepers.					
4412	2011 saldo 2011		3.583,39	0,00	3.583,39	3.583,39
4520	2011 saldo 2011		4.887,93	0,00	4.887,93	4.887,93
93001/113-02 11	Patr. bijdr. aan de RSZPPO voor de gesub. contr.					
4413	2011 saldo 2011		165,07	0,00	165,07	165,07
	Afgesloten vastleggingen	8.636,39	0,00	0,00	0,00	
Totaal artikel/groep		8.636,39	8.636,39	0,00	8.636,39	8.636,39
000/117-02	Bijdragen arbeidsgeneesk. dienst					
440	2012 Bijdrage 2012		8.404,73	8.062,49	342,24	342,24
2259	2012 Griepvaccins		577,60	0,00	577,60	577,60

F	G	H	I	J	K	
Af te trekken vastleggingen	Bij te tellen vastleggingen	Totale vastleggingen	Over te dragen kredieten en vastleggingen naar 2013	Aan te vragen krediet in 2013	Zonder gebruik	Artikel of groep

0,00	0,00	0,00	0,00			922/331-01 11
0,00	0,00	1.000,00	1.000,00			764 2011
0,00	0,00	600,00	600,00			970 2011
0,00	0,00	1.000,00	1.000,00			971 2011
0,00	0,00	1.000,00	1.000,00			1112 2011
0,00	0,00	1.400,00	1.000,00			1113 2011
0,00	0,00	200,00	200,00			1201 2011
0,00	0,00	1.000,00	600,00			1283 2011
0,00	0,00	2.400,00	2.400,00			1284 2011
0,00	0,00	1.440,00	1.040,00			1803 2011
0,00	0,00	1.000,00	600,00			1804 2011
0,00	0,00	1.920,00	1.920,00			2621 2011
0,00	0,00	624,02	624,02			2767 2011
0,00	0,00	600,00	600,00			1094 2012
0,00	0,00	60,00	60,00			2444 2012
		1.400,00	0,00			

0,00	0,00	15.644,02	12.644,02	0,00	140,00	
------	------	-----------	-----------	------	--------	--

						92201/331-01 11
0,00	0,00	1.000,00	1.000,00			1805 2011
0,00	0,00	1.000,00	1.000,00			1806 2011
0,00	0,00	611,75	611,75			1807 2011
0,00	0,00	9.347,35	9.347,35			2768 2011
		0,00	0,00			

0,00	0,00	11.959,10	11.959,10	0,00	0,00	
------	------	-----------	-----------	------	------	--

						930/113-01 11
0,00	0,00	3.583,39	3.583,39			4412 2011
0,00	0,00	4.887,93	4.887,93			4520 2011
						93001/113-02 11
0,00	0,00	165,07	165,07			4413 2011
		0,00	0,00			

0,00	0,00	8.636,39	8.636,39	0,00	0,00	
------	------	----------	----------	------	------	--

						000/117-02
0,00	0,00	8.404,73	342,24			440 2012
0,00	0,00	577,60	577,60			2259 2012

Tabel van de naar het volgend dienstjaar over te dragen begrotingskredieten en vastgelegde uitgaven

		A	B	C	D	E
Artikel of groep	Omschrijving	Begrotingskrediet	Vastleggingen op 31.12.2012	Aanrekeningen op 31.12.2012	Theoret. aan te rekenen saldo	Werkelijk aan te rekenen
000/117-02		46.414,00	8.982,33	8.062,49	919,84	919,84
3674	2012 saldo 2012		35.414,91	0,00	35.414,91	35.414,91
	Afgesloten vastleggingen	46.414,00	809,69	809,69	0,00	
Totaal artikel/groep		46.414,00	45.206,93	8.872,18	36.334,75	36.334,75
000/118-01	Bijdr. GSD-V vzw					
3714	2012 saldo 2012		89,51	0,00	89,51	89,51
	Afgesloten vastleggingen	3.821,00	3.731,49	3.731,49	0,00	
Totaal artikel/groep		3.821,00	3.821,00	3.731,49	89,51	89,51
000/123-02	Kantoorbenodigdheden voor rechtstreeks verbruik					
543	2012 Kantoorbenodigdheden		5.000,00	3.233,88	1.766,12	1.766,12
546	2012 Aankoop papier		6.000,00	5.201,22	798,78	798,78
000/123-06	Samenwerking GAS ambtenaar					
944	2012 GAS 2012		1.500,00	0,00	1.500,00	1.500,00
000/123-13	Beheers- en werkingskosten van de informatica					
100	2012 Div.Watchguard		3.751,00	317,76	3.433,24	3.433,24
101	2012 Onderhoud hardware 2		3.500,00	1.284,77	2.215,23	2.215,23
102	2012 Technische tussenkom		500,00	36,37	463,63	463,63
103	2012 Aankoop klein materi		250,00	42,35	207,65	207,65
414	2012 Abonnement 2012		1.500,00	1.271,13	228,87	228,87
840	2012 Abonnement 2012 OSR		309,63	0,00	309,63	309,63
2620	2012 Assistentie Fortigat		605,00	0,00	605,00	605,00
2881	2012 Symantec Backup exec		237,91	0,00	237,91	237,91
3120	2012 Grafische dual monit		39,99	0,00	39,99	39,99
3148	2012 Mailmarshal		728,94	0,00	728,94	728,94
3152	2012 Watchguard Firebox		46,17	0,00	46,17	46,17
3154	2012 Watchguard Firebox X		57,06	0,00	57,06	57,06
3300	2012 Watchguard OC Leiel.		341,62	0,00	341,62	341,62
3365	2012 Pakket Admin. eID		754,37	0,00	754,37	754,37
3431	2012 offerte 00123		1.712,99	0,00	1.712,99	1.712,99
3675	2012 saldo 2012		59.778,51	0,00	59.778,51	59.778,51
000/123-19	Kosten voor aankoop van boeken en documentatie, abonnementen					
62	2012 Abonnement Milieuwet		750,00	288,85	461,15	461,15
64	2012 Vlaamse codex RO		500,00	0,00	500,00	500,00
105	2012 Abonnement Jura/Jura		1.925,00	1.868,12	56,88	56,88
108	2012 Abonnement De Gemeen		550,00	454,37	95,63	95,63
110	2012 Abonnement Gemeentec		660,29	587,25	73,04	73,04

F	G	H	I	J	K	
Af te trekken vastleggingen	Bij te tellen vastleggingen	Totale vastleggingen	Over te dragen kredieten en vastleggingen naar 2013	Aan te vragen krediet in 2013	Zonder gebruik	Artikel of groep
0,00	0,00	8.982,33	919,84			000/117-02
0,00	0,00	35.414,91	35.414,91			3674 2012
		809,69	0,00			
0,00	0,00	45.206,93	36.334,75	0,00	1.207,07	
						000/118-01
0,00	0,00	89,51	89,51			3714 2012
		3.731,49	0,00			
0,00	0,00	3.821,00	89,51	0,00	0,00	
						000/123-02
0,00	0,00	5.000,00	1.766,12			543 2012
0,00	0,00	6.000,00	798,78			546 2012
						000/123-06
0,00	0,00	1.500,00	1.500,00			944 2012
						000/123-13
0,00	0,00	3.751,00	3.433,24			100 2012
0,00	0,00	3.500,00	2.215,23			101 2012
0,00	0,00	500,00	463,63			102 2012
0,00	0,00	250,00	207,65			103 2012
0,00	0,00	1.500,00	228,87			414 2012
0,00	0,00	309,63	309,63			840 2012
0,00	0,00	605,00	605,00			2620 2012
0,00	0,00	237,91	237,91			2881 2012
0,00	0,00	39,99	39,99			3120 2012
0,00	0,00	728,94	728,94			3148 2012
0,00	0,00	46,17	46,17			3152 2012
0,00	0,00	57,06	57,06			3154 2012
0,00	0,00	341,62	341,62			3300 2012
0,00	0,00	754,37	754,37			3365 2012
0,00	0,00	1.712,99	1.712,99			3431 2012
0,00	0,00	59.778,51	59.778,51			3675 2012
						000/123-19
0,00	0,00	750,00	461,15			62 2012
0,00	0,00	500,00	500,00			64 2012
0,00	0,00	1.925,00	56,88			105 2012
0,00	0,00	550,00	95,63			108 2012
0,00	0,00	660,29	73,04			110 2012

Tabel van de naar het volgend dienstjaar over te dragen begrotingskredieten en vastgelegde uitgaven

		A	B	C	D	E
Artikel of groep	Omschrijving	Begrotingskrediet	Vastleggingen op 31.12.2012	Aanrekeningen op 31.12.2012	Theoret. aan te rekenen saldo	Werkelijk aan te rekenen
000/123-19		261.707,00	90.998,48	14.586,07	76.412,41	76.412,41
113	2012 Abon. Juristenkrant		84,70	66,00	18,70	18,70
196	2012 abo jeugd 2012		350,00	246,23	103,77	103,77
530	2012 Belg.kieswetgeving		350,00	217,43	132,57	132,57
580	2012 Handboek manifestati		200,00	133,08	66,92	66,92
00001/123-06	Prestaties van derden, eigen aan de functie					
284	2012 Prestaties 2012		12.000,00	10.865,83	1.134,17	1.134,17
1173	2012 juridische ondersteu		5.000,00	1.970,79	3.029,21	3.029,21
	Afgesloten vastleggingen	261.707,00	144.876,47	144.876,47	0,00	
Totaal artikel/groep		261.707,00	253.859,65	172.961,90	80.897,75	80.897,75
000/415-02	Tussenkomst in vakbondpremies					
3676	2012 saldo 2012		5.000,00	0,00	5.000,00	5.000,00
	Afgesloten vastleggingen	5.000,00	0,00	0,00	0,00	
Totaal artikel/groep		5.000,00	5.000,00	0,00	5.000,00	5.000,00
010/211-04	Financiële kosten van openbare leningen					
3715	2012 saldo 2012		33.071,54	0,00	33.071,54	33.071,54
	Afgesloten vastleggingen	480.960,00	442.922,12	442.922,12	0,00	
Totaal artikel/groep		480.960,00	475.993,66	442.922,12	33.071,54	33.071,54
040/301-01	Onwaarden gemeentebelastingen					
3677	2012 saldo 2012		7.500,00	0,00	7.500,00	7.500,00
	Afgesloten vastleggingen	7.500,00	0,00	0,00	0,00	
Totaal artikel/groep		7.500,00	7.500,00	0,00	7.500,00	7.500,00
05001/117-01	Premies voor verzekering van arbeidsongevallen					
3678	2012 saldo 2012		1.037,00	0,00	1.037,00	1.037,00
	Afgesloten vastleggingen	54.464,00	53.137,83	53.137,83	0,00	
Totaal artikel/groep		54.464,00	54.174,83	53.137,83	1.037,00	1.037,00
05001/124-08	Verzekeringen : burgerlijke aansprakelijkheid, diefstal, bra					
3679	2012 saldo 2012		12.181,00	0,00	12.181,00	12.181,00
	Afgesloten vastleggingen	46.833,00	34.651,88	34.651,88	0,00	
Totaal artikel/groep		46.833,00	46.832,88	34.651,88	12.181,00	12.181,00
101/123-11	Telefoonkosten					

F	G	H	I	J	K	
Af te trekken vastleggingen	Bij te tellen vastleggingen	Totale vastleggingen	Over te dragen kredieten en vastleggingen naar 2013	Aan te vragen krediet in 2013	Zonder gebruik	Artikel of groep

0,00	0,00	90.998,48	76.412,41			000/123-19
0,00	0,00	84,70	18,70			113 2012
0,00	0,00	350,00	103,77			196 2012
0,00	0,00	350,00	132,57			530 2012
0,00	0,00	200,00	66,92			580 2012
						00001/123-06
0,00	0,00	12.000,00	1.134,17			284 2012
0,00	0,00	5.000,00	3.029,21			1173 2012
		144.876,47	0,00			

0,00	0,00	253.859,65	80.897,75	0,00	7.847,35	
------	------	------------	-----------	------	----------	--

						000/415-02
0,00	0,00	5.000,00	5.000,00			3676 2012
		0,00	0,00			

0,00	0,00	5.000,00	5.000,00	0,00	0,00	
------	------	----------	----------	------	------	--

						010/211-04
0,00	0,00	33.071,54	33.071,54			3715 2012
		442.922,12	0,00			

0,00	0,00	475.993,66	33.071,54	0,00	4.966,34	
------	------	------------	-----------	------	----------	--

						040/301-01
0,00	0,00	7.500,00	7.500,00			3677 2012
		0,00	0,00			

0,00	0,00	7.500,00	7.500,00	0,00	0,00	
------	------	----------	----------	------	------	--

						05001/117-01
0,00	0,00	1.037,00	1.037,00			3678 2012
		53.137,83	0,00			

0,00	0,00	54.174,83	1.037,00	0,00	289,17	
------	------	-----------	----------	------	--------	--

						05001/124-08
0,00	0,00	12.181,00	12.181,00			3679 2012
		34.651,88	0,00			

0,00	0,00	46.832,88	12.181,00	0,00	0,12	
------	------	-----------	-----------	------	------	--

101/123-11

Tabel van de naar het volgend dienstjaar over te dragen begrotingskredieten en vastgelegde uitgaven

Artikel of groep	Omschrijving	A Begrotings- krediet	B Vastleggingen op 31.12.2012	C Aanrekeningen op 31.12.2012	D Theoret. aan te rekenen saldo	E Werkelijk aan te rekenen
101/123-11		12.300,00	0,00	0,00	0,00	0,00
229	2012 Mobiele telefoniekos		5.170,00	4.657,19	512,81	512,81
2452	2012 Emma-tariefplan		209,96	0,00	209,96	209,96
101/123-48	Andere administratiekosten					
370	2012 Maaltijden CBS		1.000,00	505,50	494,50	494,50
372	2012 Maaltijden CBS		1.000,00	784,00	216,00	216,00
374	2012 Maaltijden CBS		250,00	0,00	250,00	250,00
	Afgesloten vastleggingen	12.300,00	4.221,09	4.221,09	0,00	
<b>Totaal artikel/groep</b>		<b>12.300,00</b>	<b>11.851,05</b>	<b>10.167,78</b>	<b>1.683,27</b>	<b>1.683,27</b>
104/113-01	Patr. bijdr. aan de RSZPPO voor het gemeentepers.					
3694	2012 saldo 2012		247,16	0,00	247,16	247,16
	Afgesloten vastleggingen	166.450,00	166.202,84	166.202,84	0,00	
<b>Totaal artikel/groep</b>		<b>166.450,00</b>	<b>166.450,00</b>	<b>166.202,84</b>	<b>247,16</b>	<b>247,16</b>
104/122-04	Auteursrechten, erelonen en vergoedingen vr optredens, lesge					
202	2012 Reprobel		400,00	328,00	72,00	72,00
	Afgesloten vastleggingen	400,00	0,00	0,00	0,00	
<b>Totaal artikel/groep</b>		<b>400,00</b>	<b>400,00</b>	<b>328,00</b>	<b>72,00</b>	<b>72,00</b>
104/123-02	Kantoorbenodigdheden voor rechtstreeks verbruik					
748	2012 PSH koffer		750,00	381,92	368,08	368,08
104/123-07	Frankeringskosten					
558	2012 Frankeringskosten		35.000,00	0,00	35.000,00	35.000,00
104/123-11	Telefoonkosten					
235	2012 Mobiele telefoniekos		6.280,05	5.290,31	989,74	989,74
236	2012 Internetkosten 2012		2.537,25	2.382,44	154,81	154,81
104/123-12	Huur- en onderhoudskosten van bureaumaterieel en -meubilair					
285	2012 Huur-onderhoud kopie		144.000,00	129.867,99	14.132,01	14.132,01
104/123-15	Procedure-en vervolgingskosten					
1143	2012 provisie		7.636,28	0,00	7.636,28	7.636,28
3153	2012 Juridische bijstand		5.000,00	0,00	5.000,00	5.000,00
3517	2012 expertisekosten zaak		500,00	0,00	500,00	500,00
3639	2012 eindstaten Mr. Lust		15.349,22	0,00	15.349,22	15.349,22
3681	2012 saldo 2012		26.478,26	0,00	26.478,26	26.478,26
104/123-17	Kosten voor beroepsopleiding van personeel					
3124	2012 Kennisopleiding		120,00	0,00	120,00	120,00
104/123-48	Andere administratiekosten					





Tabel van de naar het volgend dienstjaar over te dragen begrotingskredieten en vastgelegde uitgaven

		A	B	C	D	E
Artikel of groep	Omschrijving	Begrotings-krediet	Vastleggingen op 31.12.2012	Aanrekeningen op 31.12.2012	Theoret. aan te rekenen saldo	Werkelijk aan te rekenen
104/123-48		489.300,00	243.651,06	137.922,66	105.728,40	105.728,40
532	2012 Dranken gemeentehuis		8.000,00	5.008,70	2.991,30	2.991,30
10402/123-06	Prestaties van derden, verkiezingskosten					
1057	2012 Verkiezingsmateriaal		4.000,00	2.190,95	1.809,05	1.809,05
2275	2012 Maaltijden verkiezin		778,00	748,95	29,05	29,05
2278	2012 Verkiezingen 14.10.2		86,40	0,00	86,40	86,40
2287	2012 Tafelnappen		387,20	0,00	387,20	387,20
3680	2012 saldo 2012		16.802,85	0,00	16.802,85	16.802,85
10403/123-06	Prestaties van derden communicatie					
234	2012 Gemeentelijke infokr		28.000,00	26.472,66	1.527,34	1.527,34
576	2012 Aankoop promotioneel		200,00	102,73	97,27	97,27
610	2012 Uit In Wielsbeke		39,33	0,00	39,33	39,33
1014	2012 Filmvoorstelling - v		276,66	38,16	238,50	238,50
1052	2012 Interventies Hanssen		500,00	0,00	500,00	500,00
1106	2012 Parkeerkaarten - dig		235,95	0,00	235,95	235,95
2809	2012 Wielsbeke sportgeme		529,68	0,00	529,68	529,68
3013	2012 Promomateriaal sport		2.240,92	0,00	2.240,92	2.240,92
3014	2012 Promomateriaal sport		3.650,91	0,00	3.650,91	3.650,91
3015	2012 Promomateriaal sport		255,92	0,00	255,92	255,92
3016	2012 Promomateriaal sport		2.722,50	0,00	2.722,50	2.722,50
3366	2012 Hoes Galaxy Ace Plus		30,00	0,00	30,00	30,00
	Afgesloten vastleggingen	489.300,00	176.421,52	176.421,52	0,00	
<b>Totaal artikel/groep</b>		<b>489.300,00</b>	<b>488.808,90</b>	<b>348.906,33</b>	<b>139.902,57</b>	<b>139.902,57</b>
104/125-02	Benodigdheden voor gebouwen, voor rechtstreeks verbruik					
144	2012 Dispatching gemeente		531,54	221,36	310,18	310,18
680	2012 badges		121,00	0,00	121,00	121,00
3304	2012 uittrekframes zwart		199,29	0,00	199,29	199,29
104/125-06	Prestaties van derden voor de gebouwen, eigen aan de functie					
142	2012 Onderhoudscontract g		122,82	0,00	122,82	122,82
157	2012 Nazicht brandblusser		121,00	0,00	121,00	121,00
2333	2012 Herstellen chauffage		966,72	0,00	966,72	966,72
104/125-12	Levering van elektriciteit voor de gebouwen					
95	2012 Elektriciteit voor d		1.500,00	1.142,96	357,04	357,04
104/125-13	Levering van gas voor de gebouwen					
48	2012 Aardgas voor de gebo		4.400,00	4.129,09	270,91	270,91
104/125-15	Levering van water voor de gebouwen					
52	2012 Waterverbruik voor d		4.429,00	741,57	3.687,43	3.687,43
	Afgesloten vastleggingen	24.329,00	3.309,27	3.309,27	0,00	
<b>Totaal artikel/groep</b>		<b>24.329,00</b>	<b>15.700,64</b>	<b>9.544,25</b>	<b>6.156,39</b>	<b>6.156,39</b>
104/127-03	Olie en brandstof voor voertuigen					

F	G	H	I	J	K	
Af te trekken vastleggingen	Bij te tellen vastleggingen	Totale vastleggingen	Over te dragen kredieten en vastleggingen naar 2013	Aan te vragen krediet in 2013	Zonder gebruik	Artikel of groep

0,00	0,00	243.651,06	105.728,40			104/123-48
0,00	0,00	8.000,00	2.991,30			532 2012
						10402/123-06
0,00	0,00	4.000,00	1.809,05			1057 2012
0,00	0,00	778,00	29,05			2275 2012
0,00	0,00	86,40	86,40			2278 2012
0,00	0,00	387,20	387,20			2287 2012
0,00	0,00	16.802,85	16.802,85			3680 2012
						10403/123-06
0,00	0,00	28.000,00	1.527,34			234 2012
0,00	0,00	200,00	97,27			576 2012
0,00	0,00	39,33	39,33			610 2012
0,00	0,00	276,66	238,50			1014 2012
0,00	0,00	500,00	500,00			1052 2012
0,00	0,00	235,95	235,95			1106 2012
0,00	0,00	529,68	529,68			2809 2012
0,00	0,00	2.240,92	2.240,92			3013 2012
0,00	0,00	3.650,91	3.650,91			3014 2012
0,00	0,00	255,92	255,92			3015 2012
0,00	0,00	2.722,50	2.722,50			3016 2012
0,00	0,00	30,00	30,00			3366 2012
		176.421,52	0,00			

0,00	0,00	488.808,90	139.902,57	0,00	491,10	
------	------	------------	------------	------	--------	--

						104/125-02
0,00	0,00	531,54	310,18			144 2012
0,00	0,00	121,00	121,00			680 2012
0,00	0,00	199,29	199,29			3304 2012
						104/125-06
0,00	0,00	122,82	122,82			142 2012
0,00	0,00	121,00	121,00			157 2012
0,00	0,00	966,72	966,72			2333 2012
						104/125-12
0,00	0,00	1.500,00	357,04			95 2012
						104/125-13
0,00	0,00	4.400,00	270,91			48 2012
						104/125-15
0,00	0,00	4.429,00	3.687,43			52 2012
		3.309,27	0,00			

0,00	0,00	15.700,64	6.156,39	0,00	8.628,36	
------	------	-----------	----------	------	----------	--

104/127-03

Tabel van de naar het volgend dienstjaar over te dragen begrotingskredieten en vastgelegde uitgaven

		A	B	C	D	E
Artikel of groep	Omschrijving	Begrotingskrediet	Vastleggingen op 31.12.2012	Aanrekeningen op 31.12.2012	Theoret. aan te rekenen saldo	Werkelijk aan te rekenen
104/127-03		6.900,00	0,00	0,00	0,00	0,00
609	2012 Benzine 2012		5.351,57	4.951,41	400,16	400,16
	Afgesloten vastleggingen	6.900,00	1.335,16	1.335,16	0,00	
<b>Totaal artikel/groep</b>		<b>6.900,00</b>	<b>6.686,73</b>	<b>6.286,57</b>	<b>400,16</b>	<b>400,16</b>
104/332-02	Toelage Bond Secretarissen					
3439	2012 Bijdrage 2012		467,00	0,00	467,00	467,00
	Afgesloten vastleggingen	500,00	0,00	0,00	0,00	
<b>Totaal artikel/groep</b>		<b>500,00</b>	<b>467,00</b>	<b>0,00</b>	<b>467,00</b>	<b>467,00</b>
105/123-16	Receptie- en representatiekosten					
237	2012 Aanvullingen wijnkel		2.000,00	625,86	1.374,14	1.374,14
3123	2012 Geschenk Le Cateau		405,66	0,00	405,66	405,66
3126	2012 Mini-broodjes met gr		510,00	0,00	510,00	510,00
3142	2012 Koude hapjes		450,00	0,00	450,00	450,00
3146	2012 Bestelling Cava		768,00	0,00	768,00	768,00
3147	2012 Huur boompjes		50,00	0,00	50,00	50,00
3295	2012 Mini-broodjes met gr		30,00	0,00	30,00	30,00
3296	2012 Koude hapjes		298,77	0,00	298,77	298,77
	Afgesloten vastleggingen	15.000,00	10.278,45	10.278,45	0,00	
<b>Totaal artikel/groep</b>		<b>15.000,00</b>	<b>14.790,88</b>	<b>10.904,31</b>	<b>3.886,57</b>	<b>3.886,57</b>
121/123-06	Prestaties van derden, eigen aan de functie					
5	2012 prestaties 2012		300,00	0,00	300,00	300,00
6	2012 ereloon BTW dossier		1.000,00	0,00	1.000,00	1.000,00
8	2012 inbinden diverse fin		500,00	0,00	500,00	500,00
9	2012 manuele tussenkomste		500,00	0,00	500,00	500,00
121/123-13	Beheers- en werkingskosten van de informatica					
13	2012 software 2012		6.500,00	5.918,80	581,20	581,20
15	2012 Lokovest		3.000,00	0,00	3.000,00	3.000,00
121/123-19	Kosten voor aankoop van boeken en documentatie, abonnementen					
16	2012 gemeentefinanciën 20		2.000,00	1.064,78	935,22	935,22
	Afgesloten vastleggingen	45.400,00	21.119,10	21.119,10	0,00	
<b>Totaal artikel/groep</b>		<b>45.400,00</b>	<b>34.919,10</b>	<b>28.102,68</b>	<b>6.816,42</b>	<b>6.816,42</b>
124/122-01	Erelonen en vergoedingen voor expertises					

F	G	H	I	J	K	
Af te trekken vastleggingen	Bij te tellen vastleggingen	Totale vastleggingen	Over te dragen kredieten en vastleggingen naar 2013	Aan te vragen krediet in 2013	Zonder gebruik	Artikel of groep

0,00	0,00	0,00	0,00			104/127-03
0,00	0,00	5.351,57	400,16			609 2012
		1.335,16	0,00			

0,00	0,00	6.686,73	400,16	0,00	213,27	
------	------	----------	--------	------	--------	--

						104/332-02
0,00	0,00	467,00	467,00			3439 2012
		0,00	0,00			

0,00	0,00	467,00	467,00	0,00	33,00	
------	------	--------	--------	------	-------	--

						105/123-16
0,00	0,00	2.000,00	1.374,14			237 2012
0,00	0,00	405,66	405,66			3123 2012
0,00	0,00	510,00	510,00			3126 2012
0,00	0,00	450,00	450,00			3142 2012
0,00	0,00	768,00	768,00			3146 2012
0,00	0,00	50,00	50,00			3147 2012
0,00	0,00	30,00	30,00			3295 2012
0,00	0,00	298,77	298,77			3296 2012
		10.278,45	0,00			

0,00	0,00	14.790,88	3.886,57	0,00	209,12	
------	------	-----------	----------	------	--------	--

						121/123-06
0,00	0,00	300,00	300,00			5 2012
0,00	0,00	1.000,00	1.000,00			6 2012
0,00	0,00	500,00	500,00			8 2012
0,00	0,00	500,00	500,00			9 2012

						121/123-13
0,00	0,00	6.500,00	581,20			13 2012
0,00	0,00	3.000,00	3.000,00			15 2012

						121/123-19
0,00	0,00	2.000,00	935,22			16 2012
		21.119,10	0,00			

0,00	0,00	34.919,10	6.816,42	0,00	10.480,90	
------	------	-----------	----------	------	-----------	--

124/122-01

Tabel van de naar het volgend dienstjaar over te dragen begrotingskredieten en vastgelegde uitgaven

		A	B	C	D	E
Artikel of groep	Omschrijving	Begrotingskrediet	Vastleggingen op 31.12.2012	Aanrekeningen op 31.12.2012	Theoret. aan te rekenen saldo	Werkelijk aan te rekenen
124/122-01		8.000,00	0,00	0,00	0,00	0,00
1145	2012 Opmeting voetb.Kraai		242,00	0,00	242,00	242,00
1242	2012 Opmeten Trage weg		1.000,00	0,00	1.000,00	1.000,00
3438	2012 Uitbreiding recreati		500,00	0,00	500,00	500,00
	Afgesloten vastleggingen	8.000,00	6.000,00	6.000,00	0,00	
<b>Totaal artikel/groep</b>		<b>8.000,00</b>	<b>7.742,00</b>	<b>6.000,00</b>	<b>1.742,00</b>	<b>1.742,00</b>
124/125-06	Prestaties van derden voor de gebouwen, eigen aan de functie					
158	2012 Nazicht brandblusser		181,50	0,00	181,50	181,50
124/125-12	Levering van elektriciteit voor de gebouwen					
238	2012 Elektriciteit voor d		51.915,00	45.215,06	6.699,94	6.699,94
124/125-13	Levering van gas voor de gebouwen					
243	2012 Aardgas Domein Herni		55.000,00	38.951,46	16.048,54	16.048,54
124/125-15	Levering van water voor de gebouwen					
53	2012 Waterverbruik voor g		1.000,00	120,45	879,55	879,55
	Afgesloten vastleggingen	117.154,00	10.277,73	10.277,73	0,00	
<b>Totaal artikel/groep</b>		<b>117.154,00</b>	<b>118.374,23</b>	<b>94.564,70</b>	<b>23.809,53</b>	<b>23.809,53</b>
131/123-06	Sociaal secretariaat Schaubroeck					
3682	2012 saldo 2012		12.499,73	0,00	12.499,73	12.499,73
	Afgesloten vastleggingen	40.000,00	27.500,27	27.500,27	0,00	
<b>Totaal artikel/groep</b>		<b>40.000,00</b>	<b>40.000,00</b>	<b>27.500,27</b>	<b>12.499,73</b>	<b>12.499,73</b>
137/113-01	Patr. bijdr. techn. pers.					
3695	2012 saldo 2012		3.975,39	0,00	3.975,39	3.975,39
137/113-21	Patr. bijdr. pensioenen techn. pers.					
3699	2012 saldo 2012		523,71	0,00	523,71	523,71
13701/113-02	Patr. bijdr. techn. pers. gesco					
3697	2012 saldo 2012		149,14	0,00	149,14	149,14
13702/113-01	Patr. bijdr. poetsdienst					
3696	2012 saldo 2012		3.039,27	0,00	3.039,27	3.039,27
13702/113-21	Patr. bijdr. pens. poetsdienst					
3700	2012 saldo 2012		1.048,46	0,00	1.048,46	1.048,46
13703/113-02	patr. bijdr. gesco poetsd.					
3698	2012 saldo 2012		1.211,04	0,00	1.211,04	1.211,04
	Afgesloten vastleggingen	147.096,00	137.148,99	137.148,99	0,00	
<b>Totaal artikel/groep</b>		<b>147.096,00</b>	<b>147.096,00</b>	<b>137.148,99</b>	<b>9.947,01</b>	<b>9.947,01</b>
137/124-06	Prestaties van derden, eigen aan de functie					

F	G	H	I	J	K	
Af te trekken vastleggingen	Bij te tellen vastleggingen	Totale vastleggingen	Over te dragen kredieten en vastleggingen naar 2013	Aan te vragen krediet in 2013	Zonder gebruik	Artikel of groep

0,00	0,00	0,00	0,00			124/122-01
0,00	0,00	242,00	242,00			1145 2012
0,00	0,00	1.000,00	1.000,00			1242 2012
0,00	0,00	500,00	500,00			3438 2012
		6.000,00	0,00			

0,00	0,00	7.742,00	1.742,00	0,00	258,00	
------	------	----------	----------	------	--------	--

						124/125-06
0,00	0,00	181,50	181,50			158 2012
						124/125-12
0,00	0,00	51.915,00	6.699,94			238 2012
						124/125-13
0,00	0,00	55.000,00	16.048,54			243 2012
						124/125-15
0,00	0,00	1.000,00	879,55			53 2012
		10.277,73	0,00			

0,00	0,00	118.374,23	23.809,53	0,00	1.220,23-	
------	------	------------	-----------	------	-----------	--

						131/123-06
0,00	0,00	12.499,73	12.499,73			3682 2012
		27.500,27	0,00			

0,00	0,00	40.000,00	12.499,73	0,00	0,00	
------	------	-----------	-----------	------	------	--

						137/113-01
0,00	0,00	3.975,39	3.975,39			3695 2012
						137/113-21
0,00	0,00	523,71	523,71			3699 2012
						13701/113-02
0,00	0,00	149,14	149,14			3697 2012
						13702/113-01
0,00	0,00	3.039,27	3.039,27			3696 2012
						13702/113-21
0,00	0,00	1.048,46	1.048,46			3700 2012
						13703/113-02
0,00	0,00	1.211,04	1.211,04			3698 2012
		137.148,99	0,00			

0,00	0,00	147.096,00	9.947,01	0,00	0,00	
------	------	------------	----------	------	------	--

137/124-06

Tabel van de naar het volgend dienstjaar over te dragen begrotingskredieten en vastgelegde uitgaven

		A	B	C	D	E
Artikel of groep	Omschrijving	Begrotingskrediet	Vastleggingen op 31.12.2012	Aanrekeningen op 31.12.2012	Theoret. aan te rekenen saldo	Werkelijk aan te rekenen
137/124-06		8.000,00	0,00	0,00	0,00	0,00
18	2012 Onderhoudsabonnement		726,00	554,85	171,15	171,15
19	2012 Onderhoudscontract W		726,00	0,00	726,00	726,00
21	2012 Onderhoudscontract s		726,00	519,48	206,52	206,52
	Afgesloten vastleggingen	8.000,00	4.211,78	4.211,78	0,00	
Totaal artikel/groep		8.000,00	6.389,78	5.286,11	1.103,67	1.103,67
137/125-02	Benodigdheden voor gebouwen v rechtstr. verbr.					
2772	2012 diverse benodigdhede		121,00	93,25	27,75	27,75
	Afgesloten vastleggingen	71.000,00	18.949,86	18.949,86	0,00	
Totaal artikel/groep		71.000,00	19.070,86	19.043,11	27,75	27,75
351/435-01	Bijdrage brandweerwerking					
3428	2012 saldo 2012		250.000,00	0,00	250.000,00	250.000,00
	Afgesloten vastleggingen	250.000,00	0,00	0,00	0,00	
Totaal artikel/groep		250.000,00	250.000,00	0,00	250.000,00	250.000,00
421/113-02	Patr. bijdr. aan de RSZPPO voor de gesub. contr.					
3702	2012 saldo 2012		1.602,42	0,00	1.602,42	1.602,42
42101/113-02	Patr. bijdr. aan de RSZPPO voor de gesub. contr.					
3703	2012 saldo 2012		4.938,49	0,00	4.938,49	4.938,49
42102/113-01	Patr. bijdr. zaalwachters					
3701	2012 saldo 2012		681,01	0,00	681,01	681,01
	Afgesloten vastleggingen	123.800,00	116.578,08	116.578,08	0,00	
Totaal artikel/groep		123.800,00	123.800,00	116.578,08	7.221,92	7.221,92
421/123-11	Telefoonkosten					
233	2012 Mobiele telefoniekos		5.500,00	4.608,93	891,07	891,07
421/123-48	Andere administratiekosten					
533	2012 Dranken loods techni		4.500,00	4.208,04	291,96	291,96
	Afgesloten vastleggingen	13.511,00	482,48	482,48	0,00	
Totaal artikel/groep		13.511,00	10.482,48	9.299,45	1.183,03	1.183,03
421/124-02	Technische benodigdheden voor rechtstreeks verbruik					
79	2012 Benodigdheden Techni		481,04	0,00	481,04	481,04



F	G	H	I	J	K	
Af te trekken vastleggingen	Bij te tellen vastleggingen	Totale vastleggingen	Over te dragen kredieten en vastleggingen naar 2013	Aan te vragen krediet in 2013	Zonder gebruik	Artikel of groep
0,00	0,00	0,00	0,00	0,00		137/124-06
0,00	0,00	726,00	171,15			18 2012
0,00	0,00	726,00	726,00			19 2012
0,00	0,00	726,00	206,52			21 2012
		4.211,78	0,00			
0,00	0,00	6.389,78	1.103,67	0,00	1.610,22	
						137/125-02
0,00	0,00	121,00	27,75			2772 2012
		18.949,86	0,00			
0,00	0,00	19.070,86	27,75	0,00	51.929,14	
						351/435-01
0,00	0,00	250.000,00	250.000,00			3428 2012
		0,00	0,00			
0,00	0,00	250.000,00	250.000,00	0,00	0,00	
						421/113-02
0,00	0,00	1.602,42	1.602,42			3702 2012
						42101/113-02
0,00	0,00	4.938,49	4.938,49			3703 2012
						42102/113-01
0,00	0,00	681,01	681,01			3701 2012
		116.578,08	0,00			
0,00	0,00	123.800,00	7.221,92	0,00	0,00	
						421/123-11
0,00	0,00	5.500,00	891,07			233 2012
						421/123-48
0,00	0,00	4.500,00	291,96			533 2012
		482,48	0,00			
0,00	0,00	10.482,48	1.183,03	0,00	3.028,52	
						421/124-02
0,00	0,00	481,04	481,04			79 2012

Tabel van de naar het volgend dienstjaar over te dragen begrotingskredieten en vastgelegde uitgaven

		A	B	C	D	E
Artikel of groep	Omschrijving	Begrotingskrediet	Vastleggingen op 31.12.2012	Aanrekeningen op 31.12.2012	Theoret. aan te rekenen saldo	Werkelijk aan te rekenen
421/124-02		73.050,00	481,04	0,00	481,04	481,04
80	2012 Benodigdheden techni		1.851,30	713,88	1.137,42	1.137,42
81	2012 Benodigdheden techni		1.481,04	448,50	1.032,54	1.032,54
86	2012 Benodigdheden techni		1.462,08	509,95	952,13	952,13
89	2012 materieel voor de te		2.585,50	966,31	1.619,19	1.619,19
525	2012 4 linden		121,00	0,00	121,00	121,00
623	2012 12 linden en lavende		424,00	222,13	201,87	201,87
670	2012 buxus - ligustrum ha		2.210,00	1.075,48	1.134,52	1.134,52
672	2012 klaver		363,00	142,09	220,91	220,91
678	2012 zakken stropelletts		212,00	106,00	106,00	106,00
697	2012 bestelling volgens u		511,23	0,00	511,23	511,23
742	2012 huur hoogwerker kn		610,53	0,00	610,53	610,53
856	2012 Diverse planten		116,60	0,00	116,60	116,60
857	2012 Rhondup		605,00	79,45	525,55	525,55
923	2012 filters etc. zitmaai		302,50	0,00	302,50	302,50
935	2012 materiaal en herstel		695,42	0,00	695,42	695,42
1023	2012 riooldeksels		786,50	0,00	786,50	786,50
1134	2012 diverse materialen v		70,23	0,00	70,23	70,23
1169	2012 Diverse benodigdhede		815,00	106,82	708,18	708,18
1176	2012 Tuinafsluiting		484,00	370,31	113,69	113,69
1178	2012 Brandstoffen materia		2.178,00	1.321,28	856,72	856,72
1229	2012 Herstelling deur kra		119,79	0,00	119,79	119,79
2645	2012 Benodigdheden		121,00	11,02	109,98	109,98
2866	2012 vat motomix 2001		775,01	0,00	775,01	775,01
2879	2012 gietijzeren ontvange		242,00	0,00	242,00	242,00
3072	2012 gemalen baksteen		423,50	0,00	423,50	423,50
421/124-05	Aankoop, onderhoud en huur v werkkleding vr het gemeentepers					
2737	2012 paar hoge werkschoen		514,25	455,02	59,23	59,23
421/124-06	Prestaties van derden, eigen aan de functie					
91	2012 Herstelling materiaa		3.085,50	241,52	2.843,98	2.843,98
93	2012 herstelling materiaa		3.085,50	1.778,52	1.306,98	1.306,98
131	2012 keuring materiaal te		660,31	583,55	76,76	76,76
634	2012 huur hoogwerker		1.210,00	774,40	435,60	435,60
2156	2012 Herstelling hydraul		484,00	0,00	484,00	484,00
	Afgesloten vastleggingen	73.050,00	42.559,68	42.559,68	0,00	
<b>Totaal artikel/groep</b>		<b>73.050,00</b>	<b>71.646,51</b>	<b>52.465,91</b>	<b>19.180,60</b>	<b>19.180,60</b>

421/125-06	Prestaties van derden voor de gebouwen, eigen aan de functie					
130	2012 keuringen gemeentelo		227,99	120,36	107,63	107,63

F	G	H	I	J	K	
Af te trekken vastleggingen	Bij te tellen vastleggingen	Totale vastleggingen	Over te dragen kredieten en vastleggingen naar 2013	Aan te vragen krediet in 2013	Zonder gebruik	Artikel of groep
0,00	0,00	481,04	481,04			421/124-02
0,00	0,00	1.851,30	1.137,42			80 2012
0,00	0,00	1.481,04	1.032,54			81 2012
0,00	0,00	1.462,08	952,13			86 2012
0,00	0,00	2.585,50	1.619,19			89 2012
0,00	0,00	121,00	121,00			525 2012
0,00	0,00	424,00	201,87			623 2012
0,00	0,00	2.210,00	1.134,52			670 2012
0,00	0,00	363,00	220,91			672 2012
0,00	0,00	212,00	106,00			678 2012
0,00	0,00	511,23	511,23			697 2012
0,00	0,00	610,53	610,53			742 2012
0,00	0,00	116,60	116,60			856 2012
0,00	0,00	605,00	525,55			857 2012
0,00	0,00	302,50	302,50			923 2012
0,00	0,00	695,42	695,42			935 2012
0,00	0,00	786,50	786,50			1023 2012
0,00	0,00	70,23	70,23			1134 2012
0,00	0,00	815,00	708,18			1169 2012
0,00	0,00	484,00	113,69			1176 2012
0,00	0,00	2.178,00	856,72			1178 2012
0,00	0,00	119,79	119,79			1229 2012
0,00	0,00	121,00	109,98			2645 2012
0,00	0,00	775,01	775,01			2866 2012
0,00	0,00	242,00	242,00			2879 2012
0,00	0,00	423,50	423,50			3072 2012
						421/124-05
0,00	0,00	514,25	59,23			2737 2012
						421/124-06
0,00	0,00	3.085,50	2.843,98			91 2012
0,00	0,00	3.085,50	1.306,98			93 2012
0,00	0,00	660,31	76,76			131 2012
0,00	0,00	1.210,00	435,60			634 2012
0,00	0,00	484,00	484,00			2156 2012
		42.559,68	0,00			
0,00	0,00	71.646,51	19.180,60	0,00	1.403,49	
						421/125-06
0,00	0,00	227,99	107,63			130 2012

Tabel van de naar het volgend dienstjaar over te dragen begrotingskredieten en vastgelegde uitgaven

		A	B	C	D	E
Artikel of groep	Omschrijving	Begrotingskrediet	Vastleggingen op 31.12.2012	Aanrekeningen op 31.12.2012	Theoret. aan te rekenen saldo	Werkelijk aan te rekenen
421/125-06		14.300,00	227,99	120,36	107,63	107,63
160	2012 Nazicht brandblusser		121,00	0,00	121,00	121,00
421/125-13	Levering van gas voor de gebouwen					
49	2012 Aardgas voor de gebo		2.300,00	1.326,89	973,11	973,11
421/125-15	Levering van water voor de gebouwen					
54	2012 Waterverbruik voor d		3.500,00	2.058,30	1.441,70	1.441,70
	Afgesloten vastleggingen	14.300,00	7.444,01	7.444,01	0,00	
Totaal artikel/groep		14.300,00	13.593,00	10.949,56	2.643,44	2.643,44
421/127-06	Prestaties van derden voor voertuigen					
837	2012 Onderhoud rattenbest		242,00	118,28	123,72	123,72
	Afgesloten vastleggingen	22.700,00	20.628,43	20.628,43	0,00	
Totaal artikel/groep		22.700,00	20.870,43	20.746,71	123,72	123,72
421/140-06	Prestaties van derden voor wegen					
88	2012 afvoer puin		3.702,60	2.404,89	1.297,71	1.297,71
301	2012 opruiming sluiksort		1.268,32	0,00	1.268,32	1.268,32
447	2012 maaien wegbermen 201		6.528,25	5.418,44	1.109,81	1.109,81
460	2012 maaien wegbermen 201		9.596,15	9.364,51	231,64	231,64
615	2012 Ontwortelen bomen 13		181,50	0,00	181,50	181,50
723	2012 wegmarkering 2012		5.990,23	5.800,56	189,67	189,67
745	2012 bloemen 2012		10.523,56	10.447,24	76,32	76,32
832	2012 afvoeren puin en ben		3.630,00	3.159,50	470,50	470,50
925	2012 afvoer puin en benod		3.630,00	0,00	3.630,00	3.630,00
950	2012 Herstelling in de WB		302,50	0,00	302,50	302,50
1230	2012 uren vegen van de we		1.295,91	505,75	790,16	790,16
1975	2012 Verwijderen riet oud		1.028,50	0,00	1.028,50	1.028,50
2272	2012 opruimen afgevallen		2.057,00	0,00	2.057,00	2.057,00
3078	2012 Nieuwe balustrade vo		3.719,54	0,00	3.719,54	3.719,54
3683	2012 saldo 2012		82.954,30	0,00	82.954,30	82.954,30
421/140-13	Prestaties en benodigdheden vr sneeuwopruiming en ijzelbestr					
605	2012 Strooien van wegen		600,00	0,00	600,00	600,00
606	2012 strooien van wegen		1.060,00	0,00	1.060,00	1.060,00
607	2012 Strooien van de wege		1.210,00	0,00	1.210,00	1.210,00
3144	2012 strooien van de wege		378,13	0,00	378,13	378,13
3684	2012 saldo 2012		23.907,49	0,00	23.907,49	23.907,49
	Afgesloten vastleggingen	217.000,00	53.436,02	53.436,02	0,00	
Totaal artikel/groep		217.000,00	217.000,00	90.536,91	126.463,09	126.463,09

423/124-13 Levering energie signalisatie

F	G	H	I	J	K	
Af te trekken vastleggingen	Bij te tellen vastleggingen	Totale vastleggingen	Over te dragen kredieten en vastleggingen naar 2013	Aan te vragen krediet in 2013	Zonder gebruik	Artikel of groep

0,00	0,00	227,99	107,63			421/125-06
0,00	0,00	121,00	121,00			160 2012
						421/125-13
0,00	0,00	2.300,00	973,11			49 2012
						421/125-15
0,00	0,00	3.500,00	1.441,70			54 2012
		7.444,01	0,00			

0,00	0,00	13.593,00	2.643,44	0,00	707,00	
------	------	-----------	----------	------	--------	--

						421/127-06
0,00	0,00	242,00	123,72			837 2012
		20.628,43	0,00			

0,00	0,00	20.870,43	123,72	0,00	1.829,57	
------	------	-----------	--------	------	----------	--

						421/140-06
0,00	0,00	3.702,60	1.297,71			88 2012
0,00	0,00	1.268,32	1.268,32			301 2012
0,00	0,00	6.528,25	1.109,81			447 2012
0,00	0,00	9.596,15	231,64			460 2012
0,00	0,00	181,50	181,50			615 2012
0,00	0,00	5.990,23	189,67			723 2012
0,00	0,00	10.523,56	76,32			745 2012
0,00	0,00	3.630,00	470,50			832 2012
0,00	0,00	3.630,00	3.630,00			925 2012
0,00	0,00	302,50	302,50			950 2012
0,00	0,00	1.295,91	790,16			1230 2012
0,00	0,00	1.028,50	1.028,50			1975 2012
0,00	0,00	2.057,00	2.057,00			2272 2012
0,00	0,00	3.719,54	3.719,54			3078 2012
0,00	0,00	82.954,30	82.954,30			3683 2012
						421/140-13
0,00	0,00	600,00	600,00			605 2012
0,00	0,00	1.060,00	1.060,00			606 2012
0,00	0,00	1.210,00	1.210,00			607 2012
0,00	0,00	378,13	378,13			3144 2012
0,00	0,00	23.907,49	23.907,49			3684 2012
		53.436,02	0,00			

0,00	0,00	217.000,00	126.463,09	0,00	0,00	
------	------	------------	------------	------	------	--

423/124-13

Tabel van de naar het volgend dienstjaar over te dragen begrotingskredieten en vastgelegde uitgaven

		A	B	C	D	E
Artikel of groep	Omschrijving	Begrotingskrediet	Vastleggingen op 31.12.2012	Aanrekeningen op 31.12.2012	Theoret. aan te rekenen saldo	Werkelijk aan te rekenen
423/124-13		2.000,00	0,00	0,00	0,00	0,00
96	2012 Elektriciteit voor:		2.000,00	1.487,69	512,31	512,31
	Afgesloten vastleggingen	2.000,00	0,00	0,00	0,00	
Totaal artikel/groep		2.000,00	2.000,00	1.487,69	512,31	512,31
423/140-02	Benodigheden wegen en waterlopen vr rechtstreeks verbruik					
2473	2012 bovenstukken van weg		856,68	0,00	856,68	856,68
2680	2012 Bodemhuls gietijzer		50,74	0,00	50,74	50,74
	Afgesloten vastleggingen	4.000,00	2.948,04	2.948,04	0,00	
Totaal artikel/groep		4.000,00	3.855,46	2.948,04	907,42	907,42
426/140-06	Openbare verlichting					
97	2012 klein herstellingen		6.655,00	4.481,09	2.173,91	2.173,91
193	2012 herstelling schade O		1.345,00	0,00	1.345,00	1.345,00
194	2012 herstelling schade O		905,00	0,00	905,00	905,00
294	2012 Onderhoud Openbare V		11.095,00	9.956,33	1.138,67	1.138,67
295	2012 Openbare verlichting		135.000,00	131.314,36	3.685,64	3.685,64
	Afgesloten vastleggingen	155.000,00	40.688,43	40.688,43	0,00	
Totaal artikel/groep		155.000,00	195.688,43	186.440,21	9.248,22	9.248,22
529/123-06	Digitale economische kaart					
3685	2012 saldo 2012		2.400,00	0,00	2.400,00	2.400,00
52901/123-02	Kantoorbenodigheden met belgerinkel naar de winkel					
550	2012 Basispakketten Belge		700,00	426,65	273,35	273,35
52901/123-06	Prestaties van derden met belgerinkel naar de winkel					
549	2012 Inschrijving actie B		700,00	672,27	27,73	27,73
	Afgesloten vastleggingen	5.500,00	1.135,00	1.135,00	0,00	
Totaal artikel/groep		5.500,00	4.935,00	2.233,92	2.701,08	2.701,08
52902/322-01	Toelage Unizo commerciële innovatie					
3686	2012 saldo 2012		2.750,00	0,00	2.750,00	2.750,00
	Afgesloten vastleggingen	2.750,00	0,00	0,00	0,00	
Totaal artikel/groep		2.750,00	2.750,00	0,00	2.750,00	2.750,00
72201/332-02	Toelage oudercomité school Sint-Baafs-Vijve					



Tabel van de naar het volgend dienstjaar over te dragen begrotingskredieten en vastgelegde uitgaven

Artikel of groep	Omschrijving	A	B	C	D	E
Artikel of groep	Omschrijving	Begrotingskrediet	Vastleggingen op 31.12.2012	Aanrekeningen op 31.12.2012	Theoret. aan te rekenen saldo	Werkelijk aan te rekenen
72201/332-02		3.750,00	0,00	0,00	0,00	0,00
3687	2012 saldo 2012		3.750,00	0,00	3.750,00	3.750,00
	Afgesloten vastleggingen	3.750,00	0,00	0,00	0,00	
<b>Totaal artikel/groep</b>		<b>3.750,00</b>	<b>3.750,00</b>	<b>0,00</b>	<b>3.750,00</b>	<b>3.750,00</b>
761/123-04	Goederen bestemd voor rechtstreekse verkoop					
534	2012 Dranken 2012		50.280,00	44.007,46	6.272,54	6.272,54
761/123-11	Telefoonkosten					
231	2012 Mobiele telefoniekosten		1.100,00	750,58	349,42	349,42
761/123-48	Andere administratiekosten					
535	2012 Dranken 2012		1.500,00	740,57	759,43	759,43
76101/123-06	Tieners in actie					
2165	2012 gebruik bus		25,00	0,00	25,00	25,00
	Afgesloten vastleggingen	73.130,00	17.163,64	17.163,64	0,00	
<b>Totaal artikel/groep</b>		<b>73.130,00</b>	<b>70.068,64</b>	<b>62.662,25</b>	<b>7.406,39</b>	<b>7.406,39</b>
761/124-02	Aankoop fluohesjes					
555	2012 Fluojasjes		3.000,00	1.887,60	1.112,40	1.112,40
3688	2012 saldo 2012		1.000,00	0,00	1.000,00	1.000,00
76101/124-02	Technische benodigheden voor rechtstreeks verbruik					
1131	2012 benodigheden maalt s		200,00	86,74	113,26	113,26
	Afgesloten vastleggingen	14.450,00	2.891,90	2.891,90	0,00	
<b>Totaal artikel/groep</b>		<b>14.450,00</b>	<b>7.091,90</b>	<b>4.866,24</b>	<b>2.225,66</b>	<b>2.225,66</b>
761/125-06	Prestaties van derden voor de gebouwen, eigen aan de functie					
125	2012 gebouwen jeugd		736,61	223,52	513,09	513,09
141	2012 onderhoudscontract g		224,01	0,00	224,01	224,01
155	2012 Nazicht brandblusser		181,50	0,00	181,50	181,50
255	2012 Onderhoud brandbluss		60,50	0,00	60,50	60,50
2827	2012 herstelling chauffag		181,50	0,00	181,50	181,50
761/125-12	Levering van elektriciteit voor de gebouwen					
240	2012 Elektriciteit voor d		7.500,00	6.328,27	1.171,73	1.171,73
761/125-13	Levering van gas voor de gebouwen					
242	2012 Aardgas voor de gebo		8.900,00	8.879,00	21,00	21,00
	Afgesloten vastleggingen	26.207,00	4.831,37	4.831,37	0,00	
<b>Totaal artikel/groep</b>		<b>26.207,00</b>	<b>22.615,49</b>	<b>20.262,16</b>	<b>2.353,33</b>	<b>2.353,33</b>
76109/332-02	Toelage Lokaal Overleg Kinderopvang					





Tabel van de naar het volgend dienstjaar over te dragen begrotingskredieten en vastgelegde uitgaven

		A	B	C	D	E
Artikel of groep	Omschrijving	Begrotingskrediet	Vastleggingen op 31.12.2012	Aanrekeningen op 31.12.2012	Theoret. aan te rekenen saldo	Werkelijk aan te rekenen
76109/332-02		1.000,00	0,00	0,00	0,00	0,00
3364	2012 Werkingstoelage 2012		654,26	0,00	654,26	654,26
	Afgesloten vastleggingen	1.000,00	0,00	0,00	0,00	
<b>Totaal artikel/groep</b>		<b>1.000,00</b>	<b>654,26</b>	<b>0,00</b>	<b>654,26</b>	<b>654,26</b>
762/113-01	Patr. bijdr. aan de RSZPPO voor het gemeentepers.					
3704	2012 saldo 2012		1.442,50	0,00	1.442,50	1.442,50
762/113-21	Patr. bijdr. aan de omslagkas voor gemeentelijke pensioenen					
3706	2012 saldo 2012		281,78	0,00	281,78	281,78
76201/113-02	Patr. bijdr. aan de RSZPPO voor de gesub. contr.					
3705	2012 saldo 2012		190,22	0,00	190,22	190,22
	Afgesloten vastleggingen	31.344,00	29.429,50	29.429,50	0,00	
<b>Totaal artikel/groep</b>		<b>31.344,00</b>	<b>31.344,00</b>	<b>29.429,50</b>	<b>1.914,50</b>	<b>1.914,50</b>
762/122-04	Auteursrechten, vergoed.voor optredens					
464	2012 BV OC Den Aert		385,15	211,51	173,64	173,64
	Afgesloten vastleggingen	29.000,00	26.732,23	26.732,23	0,00	
<b>Totaal artikel/groep</b>		<b>29.000,00</b>	<b>27.117,38</b>	<b>26.943,74</b>	<b>173,64</b>	<b>173,64</b>
762/123-04	Goederen bestemd voor rechtstreekse verkoop					
536	2012 Dranken 2012		80.200,00	71.732,70	8.467,30	8.467,30
762/123-06	Prestaties van derden, eigen aan de functie					
381	2012 Kosten controle rapp		302,50	0,00	302,50	302,50
762/123-11	Telefoonkosten					
209	2012 Mobiele telefoniekos		300,00	160,32	139,68	139,68
211	2012 Huur telefooncentral		1.700,00	1.668,06	31,94	31,94
762/123-17	Kosten voor beroepsopleiding van personeel					
383	2012 Tweede schijf publie		175,00	0,00	175,00	175,00
762/123-48	Andere administratiekosten					
385	2012 Tekenacademie 2012		100,00	0,00	100,00	100,00
537	2012 Dranken cultuur		200,00	148,58	51,42	51,42
76201/123-06	Werkingskosten toerisme					
382	2012 Loonkosten projectma		627,00	0,00	627,00	627,00
	Afgesloten vastleggingen	130.955,00	22.985,83	22.985,83	0,00	
<b>Totaal artikel/groep</b>		<b>130.955,00</b>	<b>106.590,33</b>	<b>96.695,49</b>	<b>9.894,84</b>	<b>9.894,84</b>
762/124-02	Technische benodigdheden voor rechtstreeks verbruik					

F	G	H	I	J	K	
Af te trekken vastleggingen	Bij te tellen vastleggingen	Totale vastleggingen	Over te dragen kredieten en vastleggingen naar 2013	Aan te vragen krediet in 2013	Zonder gebruik	Artikel of groep

0,00	0,00	0,00	0,00			76109/332-02
0,00	0,00	654,26	654,26			3364 2012
		0,00	0,00			

0,00	0,00	654,26	654,26	0,00	345,74	
------	------	--------	--------	------	--------	--

						762/113-01
0,00	0,00	1.442,50	1.442,50			3704 2012
						762/113-21
0,00	0,00	281,78	281,78			3706 2012
						76201/113-02
0,00	0,00	190,22	190,22			3705 2012
		29.429,50	0,00			

0,00	0,00	31.344,00	1.914,50	0,00	0,00	
------	------	-----------	----------	------	------	--

						762/122-04
0,00	0,00	385,15	173,64			464 2012
		26.732,23	0,00			

0,00	0,00	27.117,38	173,64	0,00	1.882,62	
------	------	-----------	--------	------	----------	--

						762/123-04
0,00	0,00	80.200,00	8.467,30			536 2012
						762/123-06
0,00	0,00	302,50	302,50			381 2012
						762/123-11
0,00	0,00	300,00	139,68			209 2012
0,00	0,00	1.700,00	31,94			211 2012
						762/123-17
0,00	0,00	175,00	175,00			383 2012
						762/123-48
0,00	0,00	100,00	100,00			385 2012
0,00	0,00	200,00	51,42			537 2012
						76201/123-06
0,00	0,00	627,00	627,00			382 2012
		22.985,83	0,00			

0,00	0,00	106.590,33	9.894,84	0,00	24.364,67	
------	------	------------	----------	------	-----------	--

762/124-02

Tabel van de naar het volgend dienstjaar over te dragen begrotingskredieten en vastgelegde uitgaven

		A	B	C	D	E
Artikel of groep	Omschrijving	Begrotingskrediet	Vastleggingen op 31.12.2012	Aanrekeningen op 31.12.2012	Theoret. aan te rekenen saldo	Werkelijk aan te rekenen
762/124-02		14.439,00	0,00	0,00	0,00	0,00
780	2012 vloeistof rook en le		30,25	0,00	30,25	30,25
762/124-06	Prestaties van derden, eigen aan de functie					
2876	2012 Bussen schoolvoorste		169,60	0,00	169,60	169,60
762/124-12	Huur- en onderhoudskosten van technische benodigdheden					
826	2012 Huur materiaal 21 ap		100,00	0,00	100,00	100,00
	Afgesloten vastleggingen	14.439,00	9.169,99	9.169,99	0,00	
Totaal artikel/groep		14.439,00	9.469,84	9.169,99	299,85	299,85
762/125-02	Benodigdheden voor gebouwen, voor rechtstreeks verbruik					
693	2012 Wilo pomp top-S40/4		758,13	0,00	758,13	758,13
2264	2012 diverse materialen v		173,15	0,00	173,15	173,15
762/125-06	Prestaties van derden voor de gebouwen, eigen aan de functie					
124	2012 gebouwen cultuur		659,20	571,01	88,19	88,19
139	2012 onderhoudscontract g		112,01	0,00	112,01	112,01
154	2012 nazicht brandblusser		181,50	0,00	181,50	181,50
286	2012 Herstelling chauffag		181,50	0,00	181,50	181,50
1135	2012 Ontstopping cc wiels		181,50	0,00	181,50	181,50
1220	2012 schakelmodule 4-voud		181,74	0,00	181,74	181,74
1235	2012 opnieuw ophangen van		181,50	0,00	181,50	181,50
1792	2012 Ruiten wassen OC Lei		797,15	0,00	797,15	797,15
762/125-12	Levering van elektriciteit voor de gebouwen					
239	2012 Elektriciteit voor d		19.351,08	18.454,24	896,84	896,84
762/125-13	Levering van gas voor de gebouwen					
245	2012 Aardgas voor de gebo		33.320,00	23.363,87	9.956,13	9.956,13
762/125-15	Levering van water voor de gebouwen					
56	2012 Waterverbruik voor d		3.500,00	2.130,76	1.369,24	1.369,24
	Afgesloten vastleggingen	71.820,00	8.847,84	8.847,84	0,00	
Totaal artikel/groep		71.820,00	68.426,30	53.367,72	15.058,58	15.058,58
76202/332-02	Toelage De Ware Vrienden Ooigem					
3294	2012 Toelage 2012		1.250,00	0,00	1.250,00	1.250,00
	Afgesloten vastleggingen	1.250,00	0,00	0,00	0,00	
Totaal artikel/groep		1.250,00	1.250,00	0,00	1.250,00	1.250,00
76250/332-02	Werkingsstoelage cultuurraad					
3293	2012 Toelage 2012 (saldo)		1.000,00	0,00	1.000,00	1.000,00
	Afgesloten vastleggingen	1.000,00	0,00	0,00	0,00	
Totaal artikel/groep		1.000,00	1.000,00	0,00	1.000,00	1.000,00
76260/332-02	Toelage werkgroep erfgoed					

F	G	H	I	J	K	
Af te trekken vastleggingen	Bij te tellen vastleggingen	Totale vastleggingen	Over te dragen kredieten en vastleggingen naar 2013	Aan te vragen krediet in 2013	Zonder gebruik	Artikel of groep
0,00	0,00	0,00	0,00	0,00		762/124-02
0,00	0,00	30,25	30,25			780 2012
						762/124-06
0,00	0,00	169,60	169,60			2876 2012
						762/124-12
0,00	0,00	100,00	100,00			826 2012
		9.169,99	0,00			
0,00	0,00	9.469,84	299,85	0,00	4.969,16	
						762/125-02
0,00	0,00	758,13	758,13			693 2012
0,00	0,00	173,15	173,15			2264 2012
						762/125-06
0,00	0,00	659,20	88,19			124 2012
0,00	0,00	112,01	112,01			139 2012
0,00	0,00	181,50	181,50			154 2012
0,00	0,00	181,50	181,50			286 2012
0,00	0,00	181,50	181,50			1135 2012
0,00	0,00	181,74	181,74			1220 2012
0,00	0,00	181,50	181,50			1235 2012
0,00	0,00	797,15	797,15			1792 2012
						762/125-12
0,00	0,00	19.351,08	896,84			239 2012
						762/125-13
0,00	0,00	33.320,00	9.956,13			245 2012
						762/125-15
0,00	0,00	3.500,00	1.369,24			56 2012
		8.847,84	0,00			
0,00	0,00	68.426,30	15.058,58	0,00	3.393,70	
						76202/332-02
0,00	0,00	1.250,00	1.250,00			3294 2012
		0,00	0,00			
0,00	0,00	1.250,00	1.250,00	0,00	0,00	
						76250/332-02
0,00	0,00	1.000,00	1.000,00			3293 2012
		0,00	0,00			
0,00	0,00	1.000,00	1.000,00	0,00	0,00	

76260/332-02

Tabel van de naar het volgend dienstjaar over te dragen begrotingskredieten en vastgelegde uitgaven

		A	B	C	D	E
Artikel of groep	Omschrijving	Begrotingskrediet	Vastleggingen op 31.12.2012	Aanrekeningen op 31.12.2012	Theoret. aan te rekenen saldo	Werkelijk aan te rekenen
76260/332-02		1.000,00	0,00	0,00	0,00	0,00
3291	2012 Toelage 2012		1.000,00	0,00	1.000,00	1.000,00
	Afgesloten vastleggingen	1.000,00	0,00	0,00	0,00	
Totaal artikel/groep		1.000,00	1.000,00	0,00	1.000,00	1.000,00
76261/332-02	Toelage samenwerkingsverbanden					
3292	2012 Toelage 2012		500,00	0,00	500,00	500,00
	Afgesloten vastleggingen	1.500,00	1.000,00	1.000,00	0,00	
Totaal artikel/groep		1.500,00	1.500,00	1.000,00	500,00	500,00
763/123-16	Aankoop geschenken					
3143	2012 Geschenkmant		435,00	0,00	435,00	435,00
3145	2012 Alcoholtesters		1.001,88	0,00	1.001,88	1.001,88
3149	2012 Geschenkmant		130,00	0,00	130,00	130,00
	Afgesloten vastleggingen	5.000,00	1.603,77	1.603,77	0,00	
Totaal artikel/groep		5.000,00	3.170,65	1.603,77	1.566,88	1.566,88
763/124-13	Levering van energie voor de exploitatie					
147	2012 Elektriciteitskasten		2.500,00	1.739,89	760,11	760,11
	Afgesloten vastleggingen	29.800,00	20.862,82	20.862,82	0,00	
Totaal artikel/groep		29.800,00	23.362,82	22.602,71	760,11	760,11
76391/332-02	Toelage feestcomité Sint-Baafs-Vijve					
3408	2012 Toelage 2012		950,00	0,00	950,00	950,00
	Afgesloten vastleggingen	950,00	0,00	0,00	0,00	
Totaal artikel/groep		950,00	950,00	0,00	950,00	950,00
764/113-01	Patr. bijdr. secr. DVT					
3707	2012 saldo 2012		125,41	0,00	125,41	125,41
76401/113-02	Patr. bijdr. aan de RSPPO voor de gesub. contr.					
3708	2012 saldo 2012		1.189,10	0,00	1.189,10	1.189,10
	Afgesloten vastleggingen	60.763,00	59.448,49	59.448,49	0,00	
Totaal artikel/groep		60.763,00	60.763,00	59.448,49	1.314,51	1.314,51
76402/122-04	Auteursrechten, erelonen en vergoedingen vr optredens, lesge					



Tabel van de naar het volgend dienstjaar over te dragen begrotingskredieten en vastgelegde uitgaven

Artikel of groep	Omschrijving	A Begrotings- krediet	B Vastleggingen op 31.12.2012	C Aanrekeningen op 31.12.2012	D Theoret. aan te rekenen saldo	E Werkelijk aan te rekenen
76402/122-04		23.175,00	0,00	0,00	0,00	0,00
412	2012 22 x yoga (januari-j		990,00	900,00	90,00	90,00
465	2012 BV De Vlaschaard		163,84	0,00	163,84	163,84
	Afgesloten vastleggingen	23.175,00	21.204,07	21.204,07	0,00	
<b>Totaal artikel/groep</b>		<b>23.175,00</b>	<b>22.357,91</b>	<b>22.104,07</b>	<b>253,84</b>	<b>253,84</b>
76401/123-11	Telefoonkosten					
215	2012 Mobiele telefoniekosten		2.700,00	1.925,05	774,95	774,95
76401/123-13	Beheers- en werkingskosten van de informatica					
415	2012 Abonnement Optimax:		488,60	167,08	321,52	321,52
76401/123-48	Andere administratiekosten					
180	2012 huurovereenkomst		1.080,54	829,35	251,19	251,19
368	2012 aankoop koffie		400,00	314,61	85,39	85,39
770	2012 aankoop koffie		600,00	505,81	94,19	94,19
76402/123-04	Goederen bestemd voor rechtstreekse verkoop					
539	2012 Dranken 2012		61.000,00	59.549,57	1.450,43	1.450,43
76402/123-06	Prestaties van derden, eigen aan de functie					
461	2012 bedeling folders spo		500,00	257,43	242,57	242,57
1067	2012 ontwerp folder miniv		356,95	0,00	356,95	356,95
76402/123-11	Telefoonkosten					
217	2012 Mobiele telefoniekosten		1.404,88	1.311,73	93,15	93,15
76402/123-17	Kosten voor beroepsopleiding van personeel					
588	2012 bijscholing redder s		352,00	326,00	26,00	26,00
685	2012 Bijscholing 12/03/20		121,00	0,00	121,00	121,00
76402/123-48	Andere administratiekosten					
418	2012 Appels Stichting Vla		300,00	41,89	258,11	258,11
540	2012 Dranken bureel sh Oo		500,00	244,88	255,12	255,12
868	2012 terugbetaling van be		1.000,00	0,00	1.000,00	1.000,00
2332	2012 waardebon minivoetba		75,00	0,00	75,00	75,00
76403/123-48	Andere administratiekosten					
541	2012 Dranken techn.dienst		1.000,00	874,63	125,37	125,37
76492/123-48	Blijf fit verblijf					
2955	2012 30 liter helium		1.305,00	0,00	1.305,00	1.305,00
	Afgesloten vastleggingen	166.387,00	72.901,51	72.901,51	0,00	
<b>Totaal artikel/groep</b>		<b>166.387,00</b>	<b>146.085,48</b>	<b>139.249,54</b>	<b>6.835,94</b>	<b>6.835,94</b>
76402/124-02	Technische benodigdheden voor rechtstreeks verbruik					
220	2012 belijningsverf & mat		5.499,99	5.380,61	119,38	119,38



F	G	H	I	J	K	
Af te trekken vastleggingen	Bij te tellen vastleggingen	Totale vastleggingen	Over te dragen kredieten en vastleggingen naar 2013	Aan te vragen krediet in 2013	Zonder gebruik	Artikel of groep

0,00	0,00	0,00	0,00	0,00		76402/122-04
0,00	0,00	990,00	90,00			412 2012
0,00	0,00	163,84	163,84			465 2012
		21.204,07	0,00			

0,00	0,00	22.357,91	253,84	0,00	817,09	
------	------	-----------	--------	------	--------	--

						76401/123-11
0,00	0,00	2.700,00	774,95			215 2012
						76401/123-13
0,00	0,00	488,60	321,52			415 2012
						76401/123-48
0,00	0,00	1.080,54	251,19			180 2012
0,00	0,00	400,00	85,39			368 2012
0,00	0,00	600,00	94,19			770 2012
						76402/123-04
0,00	0,00	61.000,00	1.450,43			539 2012
						76402/123-06
0,00	0,00	500,00	242,57			461 2012
0,00	0,00	356,95	356,95			1067 2012
						76402/123-11
0,00	0,00	1.404,88	93,15			217 2012
						76402/123-17
0,00	0,00	352,00	26,00			588 2012
0,00	0,00	121,00	121,00			685 2012
						76402/123-48
0,00	0,00	300,00	258,11			418 2012
0,00	0,00	500,00	255,12			540 2012
0,00	0,00	1.000,00	1.000,00			868 2012
0,00	0,00	75,00	75,00			2332 2012
						76403/123-48
0,00	0,00	1.000,00	125,37			541 2012
						76492/123-48
0,00	0,00	1.305,00	1.305,00			2955 2012
		72.901,51	0,00			

0,00	0,00	146.085,48	6.835,94	0,00	20.301,52	
------	------	------------	----------	------	-----------	--

						76402/124-02
0,00	0,00	5.499,99	119,38			220 2012

Tabel van de naar het volgend dienstjaar over te dragen begrotingskredieten en vastgelegde uitgaven

		A	B	C	D	E
Artikel of groep	Omschrijving	Begrotingskrediet	Vastleggingen op 31.12.2012	Aanrekeningen op 31.12.2012	Theoret. aan te rekenen saldo	Werkelijk aan te rekenen
76402/124-02		171.594,00	5.499,99	5.380,61	119,38	119,38
407	2012 Bijvullen zuurstoffl		75,00	0,00	75,00	75,00
669	2012 wedstrijdballen en t		1.450,00	965,00	485,00	485,00
1254	2012 BASKETRING WEDSTRIJD		174,97	0,00	174,97	174,97
1962	2012 bonnetjes "gratis co		50,00	0,00	50,00	50,00
2014	2012 100x koeken filmpje		50,00	0,00	50,00	50,00
2448	2012 materiaal volgens of		334,87	0,00	334,87	334,87
2449	2012 materiaal volgens of		1.620,43	0,00	1.620,43	1.620,43
2519	2012 belijneningsverf & m		1.815,00	0,00	1.815,00	1.815,00
3070	2012 landingsmatten 19313		1.937,00	0,00	1.937,00	1.937,00
76402/124-05	Aankoop, onderhoud en huur v werkkleding vr het gemeentepers					
1100	2012 t-shirt redder Vicky		50,00	0,00	50,00	50,00
2795	2012 broek dames capri 7/		416,00	285,00	131,00	131,00
76402/124-06	Prestaties van derden, eigen aan de functie					
182	2012 onderhoudscontract m		2.347,33	0,00	2.347,33	2.347,33
406	2012 Jaarlijkse controle		75,00	0,00	75,00	75,00
452	2012 onderhoud diverse pa		16.011,93	15.456,14	555,79	555,79
590	2012 zwembadwater- en leg		3.300,00	3.201,85	98,15	98,15
689	2012 bijscholing Sportsta		164,00	0,00	164,00	164,00
694	2012 onderhoud sportvelde		43.956,07	39.195,22	4.760,85	4.760,85
2243	2012 Nazicht binnenbad		2.299,00	0,00	2.299,00	2.299,00
2493	2012 lesgever dans 13/11/		125,00	0,00	125,00	125,00
2495	2012 handbal sportdagen 1		50,00	0,00	50,00	50,00
2818	2012 herstelling lichten		3.025,00	0,00	3.025,00	3.025,00
76402/124-12	Huur- en onderhoudskosten van technische benodigdheden					
404	2012 Huur medische zuurst		550,00	134,12	415,88	415,88
76403/124-02	Technische benodigdheden voor rechtstreeks verbruik					
73	2012 Benodigdheden patrim		3.702,60	3.136,83	565,77	565,77
74	2012 Benodigdheden patrim		1.851,30	1.597,70	253,60	253,60
75	2012 Benodigdheden patrim		2.962,08	761,15	2.200,93	2.200,93
77	2012 benodigdheden patrim		1.481,04	646,07	834,97	834,97
1971	2012 Diverse benodigdhede		1.452,00	280,20	1.171,80	1.171,80
76404/124-02	Technische benodigdheden voor rechtstreeks verbruik					
1172	2012 set zijwanden lichtb		359,67	0,00	359,67	359,67
2828	2012 diverse aanvullingen		2.405,09	0,00	2.405,09	2.405,09
2864	2012 duiveltjes doelen ov		1.795,64	0,00	1.795,64	1.795,64
	Afgesloten vastleggingen	171.594,00	58.212,44	58.212,44	0,00	
<b>Totaal artikel/groep</b>		<b>171.594,00</b>	<b>159.598,45</b>	<b>129.252,33</b>	<b>30.346,12</b>	<b>30.346,12</b>
76402/125-02	Benodigdheden voor gebouwen, voor rechtstreeks verbruik					

F	G	H	I	J	K	
Af te trekken vastleggingen	Bij te tellen vastleggingen	Totale vastleggingen	Over te dragen kredieten en vastleggingen naar 2013	Aan te vragen krediet in 2013	Zonder gebruik	Artikel of groep
0,00	0,00	5.499,99	119,38			76402/124-02
0,00	0,00	75,00	75,00			407 2012
0,00	0,00	1.450,00	485,00			669 2012
0,00	0,00	174,97	174,97			1254 2012
0,00	0,00	50,00	50,00			1962 2012
0,00	0,00	50,00	50,00			2014 2012
0,00	0,00	334,87	334,87			2448 2012
0,00	0,00	1.620,43	1.620,43			2449 2012
0,00	0,00	1.815,00	1.815,00			2519 2012
0,00	0,00	1.937,00	1.937,00			3070 2012
						76402/124-05
0,00	0,00	50,00	50,00			1100 2012
0,00	0,00	416,00	131,00			2795 2012
						76402/124-06
0,00	0,00	2.347,33	2.347,33			182 2012
0,00	0,00	75,00	75,00			406 2012
0,00	0,00	16.011,93	555,79			452 2012
0,00	0,00	3.300,00	98,15			590 2012
0,00	0,00	164,00	164,00			689 2012
0,00	0,00	43.956,07	4.760,85			694 2012
0,00	0,00	2.299,00	2.299,00			2243 2012
0,00	0,00	125,00	125,00			2493 2012
0,00	0,00	50,00	50,00			2495 2012
0,00	0,00	3.025,00	3.025,00			2818 2012
						76402/124-12
0,00	0,00	550,00	415,88			404 2012
						76403/124-02
0,00	0,00	3.702,60	565,77			73 2012
0,00	0,00	1.851,30	253,60			74 2012
0,00	0,00	2.962,08	2.200,93			75 2012
0,00	0,00	1.481,04	834,97			77 2012
0,00	0,00	1.452,00	1.171,80			1971 2012
						76404/124-02
0,00	0,00	359,67	359,67			1172 2012
0,00	0,00	2.405,09	2.405,09			2828 2012
0,00	0,00	1.795,64	1.795,64			2864 2012
		58.212,44	0,00			
0,00	0,00	159.598,45	30.346,12	0,00	11.995,55	

76402/125-02

Tabel van de naar het volgend dienstjaar over te dragen begrotingskredieten en vastgelegde uitgaven

		A	B	C	D	E
Artikel of groep	Omschrijving	Begrotingskrediet	Vastleggingen op 31.12.2012	Aanrekeningen op 31.12.2012	Theoret. aan te rekenen saldo	Werkelijk aan te rekenen
76402/125-02		117.711,00	0,00	0,00	0,00	0,00
1916	2012 Herstellingsmateriaal		181,50	0,00	181,50	181,50
1917	2012 bijmaken sleutels en		302,50	0,00	302,50	302,50
76402/125-06	Prestaties van derden voor de gebouwen, eigen aan de functie					
22	2012 Onderhoudscontract l		754,36	628,18	126,18	126,18
45	2012 Omniumovereenkomst v		411,65	0,00	411,65	411,65
46	2012 Nazicht binnenbad		1.210,00	0,00	1.210,00	1.210,00
140	2012 Onderehoudscontract		672,02	0,00	672,02	672,02
156	2012 Nazicht brandblusser		181,50	0,00	181,50	181,50
786	2012 Herstellingen polyes		3.025,00	0,00	3.025,00	3.025,00
874	2012 Herstelling in de sp		271,65	0,00	271,65	271,65
1050	2012 herstel slot voordeu		363,00	0,00	363,00	363,00
2819	2012 Herstelling dak spor		484,00	0,00	484,00	484,00
76402/125-12	Levering van elektriciteit voor de gebouwen					
241	2012 Elektriciteit voor d		34.356,35	33.265,09	1.091,26	1.091,26
76402/125-13	Levering van gas voor de gebouwen					
244	2012 Aardgas voor de gebo		28.000,00	21.503,23	6.496,77	6.496,77
76402/125-15	Levering van water voor de gebouwen					
271	2012 Waterverbruik voor d		23.200,00	20.804,71	2.395,29	2.395,29
76403/125-06	Prestaties van derden voor de gebouwen, eigen aan de functie					
162	2012 Nazicht brandblusser		60,50	0,00	60,50	60,50
76404/125-06	Prestaties van derden voor de gebouwen, eigen aan de functie					
161	2012 Nazicht brandblusser		60,50	0,00	60,50	60,50
76404/125-15	Levering van water voor de gebouwen					
51	2012 Waterverbruik voor d		300,00	59,87	240,13	240,13
	Afgesloten vastleggingen	117.711,00	19.262,70	19.262,70	0,00	
<b>Totaal artikel/groep</b>		<b>117.711,00</b>	<b>113.097,23</b>	<b>95.523,78</b>	<b>17.573,45</b>	<b>17.573,45</b>
76402/127-03	Olie en brandstof voor voertuigen					
365	2012 olie & brandstof voo		1.000,00	752,56	247,44	247,44
76403/127-06	Prestaties van derden voor voertuigen					
2781	2012 Herstelling wagen to		338,80	57,97	280,83	280,83
76404/127-06	Prestaties van derden voor voertuigen					
818	2012 herstelling wagen to		840,95	12,09	828,86	828,86
820	2012 Herstelling wagen to		840,95	695,64	145,31	145,31
1089	2012 Herstel slot wagen t		158,61	0,00	158,61	158,61
	Afgesloten vastleggingen	11.500,00	5.959,95	5.959,95	0,00	
<b>Totaal artikel/groep</b>		<b>11.500,00</b>	<b>9.139,26</b>	<b>7.478,21</b>	<b>1.661,05</b>	<b>1.661,05</b>
76402/332-02	Tegemoetkoming dranktickets verenigingen vlgs reglement					

F	G	H	I	J	K	
Af te trekken vastleggingen	Bij te tellen vastleggingen	Totale vastleggingen	Over te dragen kredieten en vastleggingen naar 2013	Aan te vragen krediet in 2013	Zonder gebruik	Artikel of groep

0,00	0,00	0,00	0,00			76402/125-02
0,00	0,00	181,50	181,50			1916 2012
0,00	0,00	302,50	302,50			1917 2012
						76402/125-06
0,00	0,00	754,36	126,18			22 2012
0,00	0,00	411,65	411,65			45 2012
0,00	0,00	1.210,00	1.210,00			46 2012
0,00	0,00	672,02	672,02			140 2012
0,00	0,00	181,50	181,50			156 2012
0,00	0,00	3.025,00	3.025,00			786 2012
0,00	0,00	271,65	271,65			874 2012
0,00	0,00	363,00	363,00			1050 2012
0,00	0,00	484,00	484,00			2819 2012
						76402/125-12
0,00	0,00	34.356,35	1.091,26			241 2012
						76402/125-13
0,00	0,00	28.000,00	6.496,77			244 2012
						76402/125-15
0,00	0,00	23.200,00	2.395,29			271 2012
						76403/125-06
0,00	0,00	60,50	60,50			162 2012
						76404/125-06
0,00	0,00	60,50	60,50			161 2012
						76404/125-15
0,00	0,00	300,00	240,13			51 2012
		19.262,70	0,00			

0,00	0,00	113.097,23	17.573,45	0,00	4.613,77	
------	------	------------	-----------	------	----------	--

						76402/127-03
0,00	0,00	1.000,00	247,44			365 2012
						76403/127-06
0,00	0,00	338,80	280,83			2781 2012
						76404/127-06
0,00	0,00	840,95	828,86			818 2012
0,00	0,00	840,95	145,31			820 2012
0,00	0,00	158,61	158,61			1089 2012
		5.959,95	0,00			

0,00	0,00	9.139,26	1.661,05	0,00	2.360,74	
------	------	----------	----------	------	----------	--

76402/332-02

Tabel van de naar het volgend dienstjaar over te dragen begrotingskredieten en vastgelegde uitgaven

		A	B	C	D	E
Artikel of groep	Omschrijving	Begrotingskrediet	Vastleggingen op 31.12.2012	Aanrekeningen op 31.12.2012	Theoret. aan te rekenen saldo	Werkelijk aan te rekenen
76402/332-02		3.596,00	0,00	0,00	0,00	0,00
2520	2012 compensatieregeling		1.289,05	0,00	1.289,05	1.289,05
2521	2012 compensatieregeling		2.028,22	0,00	2.028,22	2.028,22
2522	2012 dranktickets ooidavo		75,00	0,00	75,00	75,00
	Afgesloten vastleggingen	3.596,00	0,00	0,00	0,00	
<b>Totaal artikel/groep</b>		<b>3.596,00</b>	<b>3.392,27</b>	<b>0,00</b>	<b>3.392,27</b>	<b>3.392,27</b>
76403/332-02	Toelage VZW cycling					
3689	2012 saldo 2012		18.000,00	0,00	18.000,00	18.000,00
	Afgesloten vastleggingen	25.500,00	7.500,00	7.500,00	0,00	
<b>Totaal artikel/groep</b>		<b>25.500,00</b>	<b>25.500,00</b>	<b>7.500,00</b>	<b>18.000,00</b>	<b>18.000,00</b>
766/124-02	Technische benodigdheden voor rechtstreeks verbruik					
83	2012 Brandstof materialen		651,30	0,00	651,30	651,30
2026	2012 200 liter motomix		775,01	0,00	775,01	775,01
766/124-06	Prestaties van derden, eigen aan de functie					
123	2012 Onderhoud tuin mevr.		1.642,72	981,32	661,40	661,40
655	2012 consultatie aangered		60,50	0,00	60,50	60,50
2784	2012 Herstelling bladzuig		121,00	0,00	121,00	121,00
	Afgesloten vastleggingen	59.500,00	49.515,53	49.515,53	0,00	
<b>Totaal artikel/groep</b>		<b>59.500,00</b>	<b>52.766,06</b>	<b>50.496,85</b>	<b>2.269,21</b>	<b>2.269,21</b>
767/113-01	Patr. bijdr. aan de RSZPPO voor het gemeentepers.					
3709	2012 saldo 2012		6.248,46	0,00	6.248,46	6.248,46
767/113-21	Patr. bijdr. aan de omslagkas voor gemeentelijke pensioenen					
3710	2012 saldo 2012		2.508,04	0,00	2.508,04	2.508,04
	Afgesloten vastleggingen	47.455,00	38.698,50	38.698,50	0,00	
<b>Totaal artikel/groep</b>		<b>47.455,00</b>	<b>47.455,00</b>	<b>38.698,50</b>	<b>8.756,50</b>	<b>8.756,50</b>
767/122-04	Auteursrechten, erelonen en vergoedingen vr optredens, lesge					
297	2012 Sabam Bib Ooigem		116,00	0,00	116,00	116,00
	Afgesloten vastleggingen	7.235,00	4.988,31	4.988,31	0,00	
<b>Totaal artikel/groep</b>		<b>7.235,00</b>	<b>5.104,31</b>	<b>4.988,31</b>	<b>116,00</b>	<b>116,00</b>
767/123-11	Telefoonkosten					

F	G	H	I	J	K	
Af te trekken vastleggingen	Bij te tellen vastleggingen	Totale vastleggingen	Over te dragen kredieten en vastleggingen naar 2013	Aan te vragen krediet in 2013	Zonder gebruik	Artikel of groep

0,00	0,00	0,00	0,00			76402/332-02
0,00	0,00	1.289,05	1.289,05			2520 2012
0,00	0,00	2.028,22	2.028,22			2521 2012
0,00	0,00	75,00	75,00			2522 2012
		0,00	0,00			

0,00	0,00	3.392,27	3.392,27	0,00	203,73	
------	------	----------	----------	------	--------	--

						76403/332-02
0,00	0,00	18.000,00	18.000,00			3689 2012
		7.500,00	0,00			

0,00	0,00	25.500,00	18.000,00	0,00	0,00	
------	------	-----------	-----------	------	------	--

						766/124-02
0,00	0,00	651,30	651,30			83 2012
0,00	0,00	775,01	775,01			2026 2012
						766/124-06
0,00	0,00	1.642,72	661,40			123 2012
0,00	0,00	60,50	60,50			655 2012
0,00	0,00	121,00	121,00			2784 2012
		49.515,53	0,00			

0,00	0,00	52.766,06	2.269,21	0,00	6.733,94	
------	------	-----------	----------	------	----------	--

						767/113-01
0,00	0,00	6.248,46	6.248,46			3709 2012
						767/113-21
0,00	0,00	2.508,04	2.508,04			3710 2012
		38.698,50	0,00			

0,00	0,00	47.455,00	8.756,50	0,00	0,00	
------	------	-----------	----------	------	------	--

						767/122-04
0,00	0,00	116,00	116,00			297 2012
		4.988,31	0,00			

0,00	0,00	5.104,31	116,00	0,00	2.130,69	
------	------	----------	--------	------	----------	--

767/123-11

Tabel van de naar het volgend dienstjaar over te dragen begrotingskredieten en vastgelegde uitgaven

		A	B	C	D	E
Artikel of groep	Omschrijving	Begrotingskrediet	Vastleggingen op 31.12.2012	Aanrekeningen op 31.12.2012	Theoret. aan te rekenen saldo	Werkelijk aan te rekenen
767/123-11		43.820,00	0,00	0,00	0,00	0,00
226	2012 Telefoonkosten 2012		500,00	202,12	297,88	297,88
767/123-13	Beheers- en werkingskosten van de informatica					
3301	2012 Aankoop access point		242,00	0,00	242,00	242,00
767/123-48	Andere administratiekosten					
542	2012 Dranken bibliotheek		250,00	200,22	49,78	49,78
	Afgesloten vastleggingen	43.820,00	14.574,17	14.574,17	0,00	
Totaal artikel/groep		43.820,00	15.566,17	14.976,51	589,66	589,66

767/124-02	Techn.benodigd.h.vr rechstr.verbruik Aankoop collecties					
308	2012 abo Autogids (AG1555)		79,00	0,00	79,00	79,00
318	2012 abo Mediargus		710,00	572,64	137,36	137,36
321	2012 abo Pasar		49,00	0,00	49,00	49,00
322	2012 abo Kinderhanden (10		26,00	0,00	26,00	26,00
327	2012 abo Hobbytuin		36,00	0,00	36,00	36,00
350	2012 abo Libelle Lifestyl		14,00	0,00	14,00	14,00
364	2012 Aankoop collecties		12.000,00	10.890,50	1.109,50	1.109,50
1043	2012 Aankoop collecties G		600,00	310,00	290,00	290,00
1121	2012 Aankoop collecties m		3.000,00	2.772,09	227,91	227,91
1191	2012 Aankoop jeugdcollect		1.600,00	1.508,99	91,01	91,01
2329	2012 Aankoop collecties j		500,00	254,73	245,27	245,27
2475	2012 Aankoop jeugdcollect		500,00	0,00	500,00	500,00
2642	2012 Aankoop jeugdcollect		800,00	0,00	800,00	800,00
2643	2012 Aankoop collecties m		1.650,00	662,86	987,14	987,14
3083	2012 Aankoop collecties		1.500,00	0,00	1.500,00	1.500,00
3084	2012 Aankoop collecties		300,00	0,00	300,00	300,00
3122	2012 Aankoop collecties a		300,00	51,16	248,84	248,84
767/124-06	Prestaties van derden, verzorging van de collecties					
756	2012 herstellen van besch		500,00	233,58	266,42	266,42
2020	2012 Herstellen van boeke		750,00	241,03	508,97	508,97
76702/124-02	Technische benodigheden voor rechtstreeks verbruik					
1186	2012 Daisyspeler (Plextal		50,00	0,00	50,00	50,00
	Afgesloten vastleggingen	61.125,00	32.953,36	32.953,36	0,00	
Totaal artikel/groep		61.125,00	57.917,36	50.450,94	7.466,42	7.466,42

767/125-06	Prestaties van derden voor de gebouwen, eigen aan de functie					
159	2012 Nazicht brandblusser		60,50	0,00	60,50	60,50
767/125-12	Levering van elektriciteit voor de gebouwen					





Tabel van de naar het volgend dienstjaar over te dragen begrotingskredieten en vastgelegde uitgaven

Artikel of groep	Omschrijving	A Begrotings- krediet	B Vastleggingen op 31.12.2012	C Aanrekeningen op 31.12.2012	D Theoret. aan te rekenen saldo	E Werkelijk aan te rekenen
767/125-12		10.442,00	60,50	0,00	60,50	60,50
149	2012 Elektriciteit voor d		3.200,00	2.585,21	614,79	614,79
767/125-13	Levering van gas voor de gebouwen					
50	2012 Aardgas voor gebouwe		5.200,00	4.859,65	340,35	340,35
767/125-15	Levering van water voor de gebouwen					
57	2012 Waterverbruik voor de		200,00	128,52	71,48	71,48
	Afgesloten vastleggingen	10.442,00	807,62	807,62	0,00	
Totaal artikel/groep		10.442,00	9.468,12	8.381,00	1.087,12	1.087,12
790/125-06	Prestaties van derden voor de gebouwen, eigen aan de functie					
137	2012 abonement kerken		153,00	80,00	73,00	73,00
268	2012 herstelling dak kerk		72,60	0,00	72,60	72,60
2832	2012 Herstelling kerk Oci		242,00	0,00	242,00	242,00
	Afgesloten vastleggingen	1.800,00	185,00	185,00	0,00	
Totaal artikel/groep		1.800,00	652,60	265,00	387,60	387,60
79002/435-01	Bijdrage Kerkfabriek Sint-Brixius					
3690	2012 saldo 2012		9.619,36	0,00	9.619,36	9.619,36
	Afgesloten vastleggingen	119.561,00	109.941,20	109.941,20	0,00	
Totaal artikel/groep		119.561,00	119.560,56	109.941,20	9.619,36	9.619,36
825/331-01	Geboortepremies					
3416	2012 Geboortetoel. 4e kwl		1.380,00	0,00	1.380,00	1.380,00
3691	2012 saldo 2012		2.240,00	0,00	2.240,00	2.240,00
	Afgesloten vastleggingen	9.500,00	5.880,00	5.880,00	0,00	
Totaal artikel/groep		9.500,00	9.500,00	5.880,00	3.620,00	3.620,00
833/123-06	Adviesverlening Westkans					
114	2012 Basisadviesverlening		1.500,00	272,25	1.227,75	1.227,75
	Afgesloten vastleggingen	1.500,00	0,00	0,00	0,00	
Totaal artikel/groep		1.500,00	1.500,00	272,25	1.227,75	1.227,75
875/124-06	Prestaties van derden, eigen aan de functie					
163	2012 euthanasie zwerfkatt		242,00	54,00	188,00	188,00
823	2012 Ophaling, opvang en		300,00	0,00	300,00	300,00
	Afgesloten vastleggingen	6.725,00	3.899,49	3.899,49	0,00	
Totaal artikel/groep		6.725,00	4.441,49	3.953,49	488,00	488,00
876/124-02	Technische benodigheden voor rechtstreeks verbruik					

F	G	H	I	J	K	
Af te trekken vastleggingen	Bij te tellen vastleggingen	Totale vastleggingen	Over te dragen kredieten en vastleggingen naar 2013	Aan te vragen krediet in 2013	Zonder gebruik	Artikel of groep
0,00	0,00	60,50	60,50			767/125-12
0,00	0,00	3.200,00	614,79			149 2012
						767/125-13
0,00	0,00	5.200,00	340,35			50 2012
						767/125-15
0,00	0,00	200,00	71,48			57 2012
		807,62	0,00			
0,00	0,00	9.468,12	1.087,12	0,00	973,88	
						790/125-06
0,00	0,00	153,00	73,00			137 2012
0,00	0,00	72,60	72,60			268 2012
0,00	0,00	242,00	242,00			2832 2012
		185,00	0,00			
0,00	0,00	652,60	387,60	0,00	1.147,40	
						79002/435-01
0,00	0,00	9.619,36	9.619,36			3690 2012
		109.941,20	0,00			
0,00	0,00	119.560,56	9.619,36	0,00	0,44	
						825/331-01
0,00	0,00	1.380,00	1.380,00			3416 2012
0,00	0,00	2.240,00	2.240,00			3691 2012
		5.880,00	0,00			
0,00	0,00	9.500,00	3.620,00	0,00	0,00	
						833/123-06
0,00	0,00	1.500,00	1.227,75			114 2012
		0,00	0,00			
0,00	0,00	1.500,00	1.227,75	0,00	0,00	
						875/124-06
0,00	0,00	242,00	188,00			163 2012
0,00	0,00	300,00	300,00			823 2012
		3.899,49	0,00			
0,00	0,00	4.441,49	488,00	0,00	2.283,51	

876/124-02

Tabel van de naar het volgend dienstjaar over te dragen begrotingskredieten en vastgelegde uitgaven

Artikel of groep	Omschrijving	A Begrotings- krediet	B Vastleggingen op 31.12.2012	C Aanrekeningen op 31.12.2012	D Theoret. aan te rekenen saldo	E Werkelijk aan te rekenen
876/124-02		399.302,00	0,00	0,00	0,00	0,00
911	2012 dozen Bamticketten		615,04	364,00	251,04	251,04
1000	2012 huisvuilzakken 2012		25.632,38	20.710,85	4.921,53	4.921,53
1951	2012 kartons weegtickets		508,30	0,00	508,30	508,30
1999	2012 Isomoszakken		1.160,40	0,00	1.160,40	1.160,40
2166	2012 pallet PMD-zakken		2.058,50	12,50	2.046,00	2.046,00
2830	2012 huisvuilzakken eigen		1.400,00	0,00	1.400,00	1.400,00
876/124-06	Prestaties van derden, eigen aan de functie					
165	2012 Servicecontract veeg		2.662,00	2.288,77	373,23	373,23
87601/124-06	Prestaties IMOG + BAM					
247	2012 Gewone Werkingskoste		188.586,07	173.545,25	15.040,82	15.040,82
249	2012 Gewone Werkingskoste		27.653,00	4.059,40	23.593,60	23.593,60
1114	2012 Herstellen weegbrug		1.452,00	0,00	1.452,00	1.452,00
	Afgesloten vastleggingen	399.302,00	117.063,99	117.063,99	0,00	
<b>Totaal artikel/groep</b>		<b>399.302,00</b>	<b>368.791,68</b>	<b>318.044,76</b>	<b>50.746,92</b>	<b>50.746,92</b>
876/125-06	Prestaties van derden voor de gebouwen, eigen aan de functie					
577	2012 nazicht brandblusser		36,30	0,00	36,30	36,30
876/125-15	Levering van water voor de gebouwen					
58	2012 Waterverbruik voor d		141,00	89,54	51,46	51,46
	Afgesloten vastleggingen	3.741,00	3.522,08	3.522,08	0,00	
<b>Totaal artikel/groep</b>		<b>3.741,00</b>	<b>3.699,38</b>	<b>3.611,62</b>	<b>87,76</b>	<b>87,76</b>
87601/222-01	Bijdr. exploitatieverlies IMOG					
270	2012 Statutaire Werkingsk		356.817,00	353.124,89	3.692,11	3.692,11
	Afgesloten vastleggingen	356.818,00	0,00	0,00	0,00	
<b>Totaal artikel/groep</b>		<b>356.818,00</b>	<b>356.817,00</b>	<b>353.124,89</b>	<b>3.692,11</b>	<b>3.692,11</b>
877/124-06	Prestaties van derden. Onderhoud en ruimen van riolen					
65	2012 Onderhoudscontract p		336,13	0,00	336,13	336,13
66	2012 Onderhoud pomp Spen		336,13	0,00	336,13	336,13
2765	2012 aanpassen riolering		2.776,65	0,00	2.776,65	2.776,65
	Afgesloten vastleggingen	43.000,00	32.603,60	32.603,60	0,00	
<b>Totaal artikel/groep</b>		<b>43.000,00</b>	<b>36.052,51</b>	<b>32.603,60</b>	<b>3.448,91</b>	<b>3.448,91</b>
877/140-06	Prestaties van derden voor wegen en waterlopen					



Tabel van de naar het volgend dienstjaar over te dragen begrotingskredieten en vastgelegde uitgaven

Artikel of groep	Omschrijving	A Begrotings- krediet	B Vastleggingen op 31.12.2012	C Aanrekeningen op 31.12.2012	D Theoret. aan te rekenen saldo	E Werkelijk aan te rekenen
877/140-06		13.480,00	0,00	0,00	0,00	0,00
3387	2012 ruimen grachten 2012		5.902,38	0,00	5.902,38	5.902,38
	Afgesloten vastleggingen	13.480,00	0,00	0,00	0,00	
Totaal artikel/groep		13.480,00	5.902,38	0,00	5.902,38	5.902,38
878/122-03	Erelonen en vergoedingen aan artsen					
456	2012 Huisartsenhonorarium		1.080,00	920,00	160,00	160,00
457	2012 Huisartsenhonorarium		400,00	120,00	280,00	280,00
458	2012 Huisartsenhonorarium		451,13	411,13	40,00	40,00
	Afgesloten vastleggingen	2.500,00	0,00	0,00	0,00	
Totaal artikel/groep		2.500,00	1.931,13	1.451,13	480,00	480,00
878/123-13	Beheers- en werkingskosten van de informatica					
3692	2012 saldo 2012		2.071,98	0,00	2.071,98	2.071,98
	Afgesloten vastleggingen	5.000,00	2.928,02	2.928,02	0,00	
Totaal artikel/groep		5.000,00	5.000,00	2.928,02	2.071,98	2.071,98
878/124-02	Technische benodigdheden voor rechtstreeks verbruik					
791	2012 Dolomiet voor het ke		1.137,40	971,46	165,94	165,94
878/124-04	Techn.benodighd.voor verkoop. Bouwen grafzerken					
419	2012 Kosten grafzerken		2.420,00	1.645,60	774,40	774,40
653	2012 Inscriptie grafzerke		305,00	0,00	305,00	305,00
878/124-06	Prestaties van derden voor begraafplaatsen					
451	2012 onderhoud diverse pa		16.102,61	15.543,66	558,95	558,95
673	2012 Klaarleggen grond en		1.210,00	0,00	1.210,00	1.210,00
	Afgesloten vastleggingen	25.500,00	3.231,75	3.231,75	0,00	
Totaal artikel/groep		25.500,00	24.406,76	21.392,47	3.014,29	3.014,29
878/125-15	Levering van water voor de gebouwen					
59	2012 Waterverbruik voor d		1.000,00	482,75	517,25	517,25
	Afgesloten vastleggingen	1.200,00	172,91	172,91	0,00	
Totaal artikel/groep		1.200,00	1.172,91	655,66	517,25	517,25
879/113-01	Patr. bijdr. aan de RSZPPO voor het gemeentepers.					
3711	2012 saldo 2012		2.277,56	0,00	2.277,56	2.277,56
	Afgesloten vastleggingen	14.408,00	12.130,44	12.130,44	0,00	
Totaal artikel/groep		14.408,00	14.408,00	12.130,44	2.277,56	2.277,56
879/123-19	Kosten voor aankoop van boeken en documentatie, abonnementen					

F	G	H	I	J	K	
Af te trekken vastleggingen	Bij te tellen vastleggingen	Totale vastleggingen	Over te dragen kredieten en vastleggingen naar 2013	Aan te vragen krediet in 2013	Zonder gebruik	Artikel of groep

0,00	0,00	0,00	0,00			877/140-06
0,00	0,00	5.902,38	5.902,38			3387 2012
		0,00	0,00			

0,00	0,00	5.902,38	5.902,38	0,00	7.577,62	
------	------	----------	----------	------	----------	--

878/122-03

0,00	0,00	1.080,00	160,00			456 2012
0,00	0,00	400,00	280,00			457 2012
0,00	0,00	451,13	40,00			458 2012
		0,00	0,00			

0,00	0,00	1.931,13	480,00	0,00	568,87	
------	------	----------	--------	------	--------	--

878/123-13

0,00	0,00	2.071,98	2.071,98			3692 2012
		2.928,02	0,00			

0,00	0,00	5.000,00	2.071,98	0,00	0,00	
------	------	----------	----------	------	------	--

878/124-02

0,00	0,00	1.137,40	165,94			791 2012
------	------	----------	--------	--	--	----------

878/124-04

0,00	0,00	2.420,00	774,40			419 2012
0,00	0,00	305,00	305,00			653 2012

878/124-06

0,00	0,00	16.102,61	558,95			451 2012
0,00	0,00	1.210,00	1.210,00			673 2012
		3.231,75	0,00			

0,00	0,00	24.406,76	3.014,29	0,00	1.093,24	
------	------	-----------	----------	------	----------	--

878/125-15

0,00	0,00	1.000,00	517,25			59 2012
		172,91	0,00			

0,00	0,00	1.172,91	517,25	0,00	27,09	
------	------	----------	--------	------	-------	--

879/113-01

0,00	0,00	2.277,56	2.277,56			3711 2012
		12.130,44	0,00			

0,00	0,00	14.408,00	2.277,56	0,00	0,00	
------	------	-----------	----------	------	------	--

879/123-19

Tabel van de naar het volgend dienstjaar over te dragen begrotingskredieten en vastgelegde uitgaven

		A	B	C	D	E
Artikel of groep	Omschrijving	Begrotingskrediet	Vastleggingen op 31.12.2012	Aanrekeningen op 31.12.2012	Theoret. aan te rekenen saldo	Werkelijk aan te rekenen
879/123-19		24.251,00	0,00	0,00	0,00	0,00
61	2012 Abonnement Milieuzak		460,00	105,00	355,00	355,00
879/123-48	Andere administratiekosten					
442	2012 Brochures 10.000 sta		350,00	0,00	350,00	350,00
3080	2012 Jutetas Eco Jute 'CO		1.905,75	0,00	1.905,75	1.905,75
	Afgesloten vastleggingen	24.251,00	10.582,78	10.582,78	0,00	
Totaal artikel/groep		24.251,00	13.298,53	10.687,78	2.610,75	2.610,75
879/124-06	Prestaties van derden, eigen aan de functie					
675	2012 Onderzoek staal verv		1.000,00	510,02	489,98	489,98
2792	2012 Opmaken EPC 'den Are		250,00	0,00	250,00	250,00
	Afgesloten vastleggingen	2.000,00	0,00	0,00	0,00	
Totaal artikel/groep		2.000,00	1.250,00	510,02	739,98	739,98
87905/321-01	Toelage WBE Mandelvallei					
3363	2012 Toelage 2012		100,00	0,00	100,00	100,00
	Afgesloten vastleggingen	100,00	0,00	0,00	0,00	
Totaal artikel/groep		100,00	100,00	0,00	100,00	100,00
922/331-01	Verbeteringspremie					
116	2012 Verbeteringspremie		600,00	400,00	200,00	200,00
117	2012 Verbeteringspremie		1.600,00	400,00	1.200,00	1.200,00
422	2012 Verbeteringspremie		2.880,00	400,00	2.480,00	2.480,00
423	2012 Verbeteringspremie		1.920,00	400,00	1.520,00	1.520,00
854	2012 Verbeteringspremie		600,00	0,00	600,00	600,00
908	2012 Verbeteringspremie		1.440,00	0,00	1.440,00	1.440,00
1093	2012 Verbeteringspremie		1.920,00	800,00	1.120,00	1.120,00
1099	2012 Verbeteringspremie w		2.880,00	2.000,00	880,00	880,00
1140	2012 Verbeteringspremie		600,00	0,00	600,00	600,00
1142	2012 Verbeteringspremie		2.400,00	0,00	2.400,00	2.400,00
2247	2012 Verbeteringspremie		2.400,00	0,00	2.400,00	2.400,00
2248	2012 Verbeteringspremie		2.400,00	0,00	2.400,00	2.400,00
2249	2012 Verbeteringspremie		920,00	0,00	920,00	920,00
2443	2012 Verbeteringspremie		640,00	0,00	640,00	640,00
2446	2012 verbeteringspremie		1.000,00	0,00	1.000,00	1.000,00
3406	2012 Verbeteringspremie		3.380,00	0,00	3.380,00	3.380,00
	Afgesloten vastleggingen	31.100,00	3.520,00	3.520,00	0,00	
Totaal artikel/groep		31.100,00	31.100,00	7.920,00	23.180,00	23.180,00

92201/331-01 Premie levenslang wonen



F	G	H	I	J	K	
Af te trekken vastleggingen	Bij te tellen vastleggingen	Totale vastleggingen	Over te dragen kredieten en vastleggingen naar 2013	Aan te vragen krediet in 2013	Zonder gebruik	Artikel of groep
0,00	0,00	0,00	0,00			879/123-19
0,00	0,00	460,00	355,00			61 2012
						879/123-48
0,00	0,00	350,00	350,00			442 2012
0,00	0,00	1.905,75	1.905,75			3080 2012
		10.582,78	0,00			
0,00	0,00	13.298,53	2.610,75	0,00	10.952,47	
						879/124-06
0,00	0,00	1.000,00	489,98			675 2012
0,00	0,00	250,00	250,00			2792 2012
		0,00	0,00			
0,00	0,00	1.250,00	739,98	0,00	750,00	
						87905/321-01
0,00	0,00	100,00	100,00			3363 2012
		0,00	0,00			
0,00	0,00	100,00	100,00	0,00	0,00	
						922/331-01
0,00	0,00	600,00	200,00			116 2012
0,00	0,00	1.600,00	1.200,00			117 2012
0,00	0,00	2.880,00	2.480,00			422 2012
0,00	0,00	1.920,00	1.520,00			423 2012
0,00	0,00	600,00	600,00			854 2012
0,00	0,00	1.440,00	1.440,00			908 2012
0,00	0,00	1.920,00	1.120,00			1093 2012
0,00	0,00	2.880,00	880,00			1099 2012
0,00	0,00	600,00	600,00			1140 2012
0,00	0,00	2.400,00	2.400,00			1142 2012
0,00	0,00	2.400,00	2.400,00			2247 2012
0,00	0,00	2.400,00	2.400,00			2248 2012
0,00	0,00	920,00	920,00			2249 2012
0,00	0,00	640,00	640,00			2443 2012
0,00	0,00	1.000,00	1.000,00			2446 2012
0,00	0,00	3.380,00	3.380,00			3406 2012
		3.520,00	0,00			
0,00	0,00	31.100,00	23.180,00	0,00	0,00	

92201/331-01

Tabel van de naar het volgend dienstjaar over te dragen begrotingskredieten en vastgelegde uitgaven

		A	B	C	D	E
Artikel of groep	Omschrijving	Begrotingskrediet	Vastleggingen op 31.12.2012	Aanrekeningen op 31.12.2012	Theoret. aan te rekenen saldo	Werkelijk aan te rekenen
92201/331-01		25.000,00	0,00	0,00	0,00	0,00
855	2012 Aanpassingspremie		1.000,00	0,00	1.000,00	1.000,00
1091	2012 Aanpassingspremie		1.000,00	0,00	1.000,00	1.000,00
1092	2012 Aanpassingspremie		1.000,00	0,00	1.000,00	1.000,00
1139	2012 Aanpassingspremie		683,67	0,00	683,67	683,67
2245	2012 Aanpassingspremie		1.000,00	0,00	1.000,00	1.000,00
2246	2012 Aanpassingspremie		1.000,00	398,71	601,29	601,29
2442	2012 Aanpassingspremie		1.000,00	0,00	1.000,00	1.000,00
2736	2012 Aanpassingspremie		1.000,00	0,00	1.000,00	1.000,00
3407	2012 Aanpassingspremie		15.849,62	0,00	15.849,62	15.849,62
	Afgesloten vastleggingen	25.000,00	1.466,71	1.466,71	0,00	
Totaal artikel/groep		25.000,00	25.000,00	1.865,42	23.134,58	23.134,58
930/113-01	Patr. bijdr. aan de RSZPPO voor het gemeentepers.					
3712	2012 saldo 2012		929,21	0,00	929,21	929,21
93001/113-21	Patr. bijdr. aan de omslagkas voor gemeentelijke pensioenen					
3713	2012 saldo 2012		45,40	0,00	45,40	45,40
	Afgesloten vastleggingen	30.184,00	29.209,39	29.209,39	0,00	
Totaal artikel/groep		30.184,00	30.184,00	29.209,39	974,61	974,61
930/123-06	Prestaties van derden, eigen aan de functie					
3693	2012 saldo 2012		19.265,25	0,00	19.265,25	19.265,25
	Afgesloten vastleggingen	53.700,00	32.004,18	32.004,18	0,00	
Totaal artikel/groep		53.700,00	51.269,43	32.004,18	19.265,25	19.265,25
Totaal Gewone dienst		6.699.661,56	6.289.156,42	4.135.692,96	2.153.463,46	2.153.463,46

F	G	H	I	J	K	
Af te trekken vastleggingen	Bij te tellen vastleggingen	Totale vastleggingen	Over te dragen kredieten en vastleggingen naar 2013	Aan te vragen krediet in 2013	Zonder gebruik	Artikel of groep
0,00	0,00	0,00	0,00			92201/331-01
0,00	0,00	1.000,00	1.000,00			855 2012
0,00	0,00	1.000,00	1.000,00			1091 2012
0,00	0,00	1.000,00	1.000,00			1092 2012
0,00	0,00	683,67	683,67			1139 2012
0,00	0,00	1.000,00	1.000,00			2245 2012
0,00	0,00	1.000,00	601,29			2246 2012
0,00	0,00	1.000,00	1.000,00			2442 2012
0,00	0,00	1.000,00	1.000,00			2736 2012
0,00	0,00	15.849,62	15.849,62			3407 2012
		1.466,71	0,00			
0,00	0,00	25.000,00	23.134,58	0,00	0,00	
						930/113-01
0,00	0,00	929,21	929,21			3712 2012
						93001/113-21
0,00	0,00	45,40	45,40			3713 2012
		29.209,39	0,00			
0,00	0,00	30.184,00	974,61	0,00	0,00	
						930/123-06
0,00	0,00	19.265,25	19.265,25			3693 2012
		32.004,18	0,00			
0,00	0,00	51.269,43	19.265,25	0,00	2.430,57	
0,00	0,00	6.289.156,42	2.153.463,46	0,00	410.505,14	

Tabel van de naar het volgend dienstjaar over te dragen begrotingskredieten en vastgelegde uitgaven

		A	B	C	D	E
Artikel of groep	Omschrijving	Begrotingskrediet	Vastleggingen op 31.12.2012	Aanrekeningen op 31.12.2012	Theoret. aan te rekenen saldo	Werkelijk aan te rekenen
104/724-60	07 Uitr. en buitengew. onderh. van geb. in uitvoer.					
5885	2007 saldo 2007		2.152,20	0,00	2.152,20	2.152,20
1058	2009 Studie gemeentehuis		23.415,73	0,00	23.415,73	23.415,73
3400	2012 dossier 89/168 toega		3.266,84	0,00	3.266,84	3.266,84
	Afgesloten vastleggingen	28.834,77	0,00	0,00	0,00	
Totaal artikel/groep		28.834,77	28.834,77	0,00	28.834,77	28.834,77
104/732-60	07 Infrastructuurwerken in uitvoering					
3404	2012 glasvezelkabel site		9.551,30	0,00	9.551,30	9.551,30
	Afgesloten vastleggingen	29.279,97	1.300,74	1.300,74	0,00	
Totaal artikel/groep		29.279,97	10.852,04	1.300,74	9.551,30	9.551,30
421/731-60	07 Wegenwerken in uitvoering vlgs bijlage					
5719	2009 Guido Gezellestraat:		79.368,49	0,00	79.368,49	79.368,49
2050	2011 saldo		596,14	0,00	596,14	596,14
	Afgesloten vastleggingen	79.964,63	0,00	0,00	0,00	
Totaal artikel/groep		79.964,63	79.964,63	0,00	79.964,63	79.964,63
76104/723-60	07 Verbouwen huis Baron van der Bruggenlaand					
5818	2007 Speelhuisje		60.380,93	0,00	60.380,93	60.380,93
836	2011 zonwering speelhuisj		202,07	0,00	202,07	202,07
1101	2011 dakisolatie speelhui		1.210,00	0,00	1.210,00	1.210,00
2039	2011 dakisolatie speelhui		1.815,00	0,00	1.815,00	1.815,00
	Afgesloten vastleggingen	67.428,97	3.820,97	3.820,97	0,00	
Totaal artikel/groep		67.428,97	67.428,97	3.820,97	63.608,00	63.608,00
762/723-60	07 Aanp. gebouw. in uitv. vlgs bijlage					
5786	2010 saldo 2010		10.000,00	0,00	10.000,00	10.000,00
	Afgesloten vastleggingen	10.000,00	0,00	0,00	0,00	
Totaal artikel/groep		10.000,00	10.000,00	0,00	10.000,00	10.000,00
762/724-60	07 Uitrusting en buitengewoon onderhoud vangeb. in uitvoering					
5892	2007 saldo 2007		102.051,65	0,00	102.051,65	102.051,65
	Afgesloten vastleggingen	115.308,83	12.859,31	12.859,31	0,00	
Totaal artikel/groep		115.308,83	114.910,96	12.859,31	102.051,65	102.051,65
767/741-51	07 Aankoop van bureaumeubilair					



Tabel van de naar het volgend dienstjaar over te dragen begrotingskredieten en vastgelegde uitgaven

		A	B	C	D	E
Artikel of groep	Omschrijving	Begrotingskrediet	Vastleggingen op 31.12.2012	Aanrekeningen op 31.12.2012	Theoret. aan te rekenen saldo	Werkelijk aan te rekenen
767/741-51	07	4.003,36	0,00	0,00	0,00	0,00
5895	2007 saldo 2007		1.680,19	0,00	1.680,19	1.680,19
1483	2011 bureau 1,60 x 80		335,41	335,41	0,00	0,00
	Afgesloten vastleggingen	4.003,36	564,27	564,27	0,00	
Totaal artikel/groep		4.003,36	2.579,87	899,68	1.680,19	1.680,19
877/732-60	07 Infrastructuurw. in uitv. vlgs bijlage					
2534	2010 Digitale riooldatab.		151.419,38	67.937,41	83.481,97	83.481,97
	Afgesloten vastleggingen	151.419,38	0,00	0,00	0,00	
Totaal artikel/groep		151.419,38	151.419,38	67.937,41	83.481,97	83.481,97
879/747-60	07 Studies in uitvoering inzake administratieve organisatie					
6618	2008 Mobiliteitsplan		24.244,60	0,00	24.244,60	24.244,60
	Afgesloten vastleggingen	25.416,35	0,00	0,00	0,00	
Totaal artikel/groep		25.416,35	24.244,60	0,00	24.244,60	24.244,60
124/721-60	08 Aanleg van gronden in uitvoering					
6753	2008 Kerkwegel school SBV		8.882,21	0,00	8.882,21	8.882,21
2780	2009 Speelpl.De Vlaschaar		4.337,09	0,00	4.337,09	4.337,09
	Afgesloten vastleggingen	13.219,30	0,00	0,00	0,00	
Totaal artikel/groep		13.219,30	13.219,30	0,00	13.219,30	13.219,30
421/721-60	08 Aanleg van gronden in uitvoering					
6451	2008 Te gunnen opdracht		29.239,51	0,00	29.239,51	29.239,51
2888	2010 Heraanleg voetpaden		15.760,49	1.915,03	13.845,46	13.845,46
	Afgesloten vastleggingen	45.000,00	0,00	0,00	0,00	
Totaal artikel/groep		45.000,00	45.000,00	1.915,03	43.084,97	43.084,97
421/731-60	08 Wegenwerken in uitvoering vlgs bijlage					
3843	2008 Ontsl.Oc Ooigem		2.675,61	0,00	2.675,61	2.675,61
3847	2008 Dorpskern SBV Erelco		36.887,15	0,00	36.887,15	36.887,15
6556	2008 N357: module 13		30.760,98	0,00	30.760,98	30.760,98
1322	2010 Bavikhoofsestraat		19.589,73	0,00	19.589,73	19.589,73
1712	2011 herstellings- en aan		33.687,05	32.230,96	1.456,09	1.456,09
2771	2011 herstellings-en aanp		1.544,92	0,00	1.544,92	1.544,92

F	G	H	I	J	K	
Af te trekken vastleggingen	Bij te tellen vastleggingen	Totale vastleggingen	Over te dragen kredieten en vastleggingen naar 2013	Aan te vragen krediet in 2013	Zonder gebruik	Artikel of groep
0,00	0,00	0,00	0,00			767/741-51 07
0,00	0,00	1.680,19	1.680,19			5895 2007
0,00	0,00	335,41	0,00			1483 2011
		564,27	0,00			
0,00	0,00	2.579,87	1.680,19	0,00	1.423,49	
						877/732-60 07
0,00	0,00	151.419,38	83.481,97			2534 2010
		0,00	0,00			
0,00	0,00	151.419,38	83.481,97	0,00	0,00	
						879/747-60 07
0,00	0,00	24.244,60	24.244,60			6618 2008
		0,00	0,00			
0,00	0,00	24.244,60	24.244,60	0,00	1.171,75	
						124/721-60 08
0,00	0,00	8.882,21	8.882,21			6753 2008
0,00	0,00	4.337,09	4.337,09			2780 2009
		0,00	0,00			
0,00	0,00	13.219,30	13.219,30	0,00	0,00	
						421/721-60 08
0,00	0,00	29.239,51	29.239,51			6451 2008
0,00	0,00	15.760,49	13.845,46			2888 2010
		0,00	0,00			
0,00	0,00	45.000,00	43.084,97	0,00	0,00	
						421/731-60 08
0,00	0,00	2.675,61	2.675,61			3843 2008
0,00	0,00	36.887,15	36.887,15			3847 2008
0,00	0,00	30.760,98	30.760,98			6556 2008
0,00	0,00	19.589,73	19.589,73			1322 2010
0,00	0,00	33.687,05	1.456,09			1712 2011
0,00	0,00	1.544,92	1.544,92			2771 2011

Tabel van de naar het volgend dienstjaar over te dragen begrotingskredieten en vastgelegde uitgaven

Artikel of groep	Omschrijving	A Begrotings- krediet	B Vastleggingen op 31.12.2012	C Aanrekeningen op 31.12.2012	D Theoret. aan te rekenen saldo	E Werkelijk aan te rekenen
421/731-60 08		157.495,97	125.145,44	32.230,96	92.914,48	92.914,48
3565	2012 rode beton ooigemstr		8.828,50	0,00	8.828,50	8.828,50
3567	2012 aankoop onroerend go		19.136,20	0,00	19.136,20	19.136,20
	Afgesloten vastleggingen	157.495,97	3.095,64	3.095,64	0,00	
Totaal artikel/groep		157.495,97	156.205,78	35.326,60	120.879,18	120.879,18
762/711-52 08	Aankoop van niet bebouwde bouwgronden					
6584	2008 Aankoop gronden		30.000,00	0,00	30.000,00	30.000,00
5722	2009 Aank.gronden:saldo		2.500,00	0,00	2.500,00	2.500,00
	Afgesloten vastleggingen	32.500,00	0,00	0,00	0,00	
Totaal artikel/groep		32.500,00	32.500,00	0,00	32.500,00	32.500,00
76402/723-60 08	Aanpassingswerken aan gebouwen in uitvoering					
6629	2008 Ereloon		9.826,97	0,00	9.826,97	9.826,97
6630	2008 Saldo 2008		56.416,84	0,00	56.416,84	56.416,84
3454	2012 raamdecoratie burele		4.719,00	0,00	4.719,00	4.719,00
	Afgesloten vastleggingen	70.962,81	0,00	0,00	0,00	
Totaal artikel/groep		70.962,81	70.962,81	0,00	70.962,81	70.962,81
790/724-60 08	Uitrusting en buitengewoon onderhoud van geb. in uitvoering					
6613	2008 Pastorij Wielsbeke		15.000,00	0,00	15.000,00	15.000,00
	Afgesloten vastleggingen	15.000,00	0,00	0,00	0,00	
Totaal artikel/groep		15.000,00	15.000,00	0,00	15.000,00	15.000,00
877/732-60 08	Infrastructuurw. in uitv. vlgs bijlage					
6616	2008 Saldo 2008		2.825,34	0,00	2.825,34	2.825,34
4233	2011 saldo 2011		1.957,79	1.957,79	0,00	0,00
	Afgesloten vastleggingen	6.207,91	0,00	0,00	0,00	
Totaal artikel/groep		6.207,91	4.783,13	1.957,79	2.825,34	2.825,34
878/812-51 08	Intercommunale vereniging crematoriumbeheer					
6617	2008 Kapitaalinschrijving		20.250,00	8.908,00	11.342,00	11.342,00
	Afgesloten vastleggingen	20.250,00	0,00	0,00	0,00	
Totaal artikel/groep		20.250,00	20.250,00	8.908,00	11.342,00	11.342,00
930/747-60 08	Studies in uitvoering inzake administratieve organisatie en					





Tabel van de naar het volgend dienstjaar over te dragen begrotingskredieten en vastgelegde uitgaven

Artikel of groep	Omschrijving	A Begrotings- krediet	B Vastleggingen op 31.12.2012	C Aanrekeningen op 31.12.2012	D Theoret. aan te rekenen saldo	E Werkelijk aan te rekenen
930/747-60	08	60.320,80	0,00	0,00	0,00	0,00
1200	2010 RUP LEIELAND		36.395,29	0,00	36.395,29	36.395,29
4267	2011 publ Kraaienhof		1.000,00	672,37	327,63	327,63
4268	2011 publ Kraaienhof		150,00	0,00	150,00	150,00
3456	2012 RUP Ooigem Zuid		6.361,21	0,00	6.361,21	6.361,21
	Afgesloten vastleggingen	60.320,80	15.594,68	15.594,68	0,00	
Totaal artikel/groep		60.320,80	59.501,18	16.267,05	43.234,13	43.234,13
104/723-60	09 Aanpassingswerken aan gebouwen in uitvoering					
1059	2009 Studie gemeentehuis		19.063,74	0,00	19.063,74	19.063,74
	Afgesloten vastleggingen	19.063,74	0,00	0,00	0,00	
Totaal artikel/groep		19.063,74	19.063,74	0,00	19.063,74	19.063,74
104/742-53	09 Aankoop van informaticamaterieel					
3547	2009 meerw symantec		626,60	0,00	626,60	626,60
2628	2011 migratie Captor naar		605,00	0,00	605,00	605,00
	Afgesloten vastleggingen	2.221,03	984,13	984,13	0,00	
Totaal artikel/groep		2.221,03	2.215,73	984,13	1.231,60	1.231,60
421/731-60	09 Wegenwerken in uitvoering vlgs bijlage					
1433	2009 Ooigemstraat		45.520,70	0,00	45.520,70	45.520,70
3479	2009 proj nr VMW 514-809		17.128,05	0,00	17.128,05	17.128,05
3480	2009 ondergr br LS+OV		1.940,00	0,00	1.940,00	1.940,00
4200	2009 gunning		833.202,60	329.717,59	503.485,01	503.485,01
1744	2010 Ooigemstraat		124.483,99	0,00	124.483,99	124.483,99
2440	2010 Rioolinspectie		3.569,50	1.948,89	1.620,61	1.620,61
2596	2010 LS/OV Stationstraat		27.948,39	0,00	27.948,39	27.948,39
1815	2011 opmeting fietspad sc		523,80	0,00	523,80	523,80
1818	2011 aanleg speelplaats s		267,00	0,00	267,00	267,00
2342	2011 aanleg speelplaats S		7.750,05	0,00	7.750,05	7.750,05
2772	2011 aanleg speelkoer SBV		13.249,37	0,00	13.249,37	13.249,37
2813	2011 meerwerk 4 aanleg sp		5.982,74	0,00	5.982,74	5.982,74
2928	2011 aanleg speelplaats s		13.140,99	0,00	13.140,99	13.140,99
2875	2012 reiniging riolering		4.168,30	3.444,88	723,42	723,42
	Afgesloten vastleggingen	1.487.483,55	388.608,07	388.608,07	0,00	
Totaal artikel/groep		1.487.483,55	1.487.483,55	723.719,43	763.764,12	763.764,12
421/732-60	09 Infrastructuurwerken in uitvoering					

F	G	H	I	J	K	
Af te trekken vastleggingen	Bij te tellen vastleggingen	Totale vastleggingen	Over te dragen kredieten en vastleggingen naar 2013	Aan te vragen krediet in 2013	Zonder gebruik	Artikel of groep
0,00	0,00	0,00	0,00			930/747-60 08
0,00	0,00	36.395,29	36.395,29			1200 2010
0,00	0,00	1.000,00	327,63			4267 2011
0,00	0,00	150,00	150,00			4268 2011
0,00	0,00	6.361,21	6.361,21			3456 2012
		15.594,68	0,00			
0,00	0,00	59.501,18	43.234,13	0,00	819,62	
						104/723-60 09
0,00	0,00	19.063,74	19.063,74			1059 2009
		0,00	0,00			
0,00	0,00	19.063,74	19.063,74	0,00	0,00	
						104/742-53 09
0,00	0,00	626,60	626,60			3547 2009
0,00	0,00	605,00	605,00			2628 2011
		984,13	0,00			
0,00	0,00	2.215,73	1.231,60	0,00	5,30	
						421/731-60 09
0,00	0,00	45.520,70	45.520,70			1433 2009
0,00	0,00	17.128,05	17.128,05			3479 2009
0,00	0,00	1.940,00	1.940,00			3480 2009
0,00	0,00	833.202,60	503.485,01			4200 2009
0,00	0,00	124.483,99	124.483,99			1744 2010
0,00	0,00	3.569,50	1.620,61			2440 2010
0,00	0,00	27.948,39	27.948,39			2596 2010
0,00	0,00	523,80	523,80			1815 2011
0,00	0,00	267,00	267,00			1818 2011
0,00	0,00	7.750,05	7.750,05			2342 2011
0,00	0,00	13.249,37	13.249,37			2772 2011
0,00	0,00	5.982,74	5.982,74			2813 2011
0,00	0,00	13.140,99	13.140,99			2928 2011
0,00	0,00	4.168,30	723,42			2875 2012
		388.608,07	0,00			
0,00	0,00	1.487.483,55	763.764,12	0,00	0,00	

Tabel van de naar het volgend dienstjaar over te dragen begrotingskredieten en vastgelegde uitgaven

		A	B	C	D	E
Artikel of groep	Omschrijving	Begrotings-krediet	Vastleggingen op 31.12.2012	Aanrekeningen op 31.12.2012	Theoret. aan te rekenen saldo	Werkelijk aan te rekenen
421/732-60	09	100.000,00	0,00	0,00	0,00	0,00
4234	2011 saldo 2011		100.000,00	0,00	100.000,00	100.000,00
	Afgesloten vastleggingen	100.000,00	0,00	0,00	0,00	
Totaal artikel/groep		100.000,00	100.000,00	0,00	100.000,00	100.000,00
421/744-51	09 Aank. van mach. exploitmat en uitr. vlgs bijlage					
5731	2009 Aankoop machines		23.959,30	0,00	23.959,30	23.959,30
	Afgesloten vastleggingen	23.959,30	0,00	0,00	0,00	
Totaal artikel/groep		23.959,30	23.959,30	0,00	23.959,30	23.959,30
426/732-60	09 Infrastructuurwerken in uitvoering Openbare verlichtin					
3637	2012 OV drietrapssluis		7.624,72	0,00	7.624,72	7.624,72
	Afgesloten vastleggingen	9.654,00	2.029,28	2.029,28	0,00	
Totaal artikel/groep		9.654,00	9.654,00	2.029,28	7.624,72	7.624,72
761/711-54	09 Aankoop v gronden v parken, tuinen, begraafplaatsen, sport-					
5733	2009 Aank.grond/weide		1.000,00	0,00	1.000,00	1.000,00
	Afgesloten vastleggingen	1.000,00	0,00	0,00	0,00	
Totaal artikel/groep		1.000,00	1.000,00	0,00	1.000,00	1.000,00
761/744-51	09 Aankoop van machines, exploitatiematerieel en uitrusting					
5735	2009 Vogels:frigo-diepv.		1.588,71	0,00	1.588,71	1.588,71
	Afgesloten vastleggingen	1.588,71	0,00	0,00	0,00	
Totaal artikel/groep		1.588,71	1.588,71	0,00	1.588,71	1.588,71
762/723-60	09 Aanp. gebouw. in uitv. vlgs bijlage					
5736	2009 Saldo 2009		138.551,18	0,00	138.551,18	138.551,18
1645	2010 Ereloon den Aert		5.835,12	0,00	5.835,12	5.835,12
1717	2010 Nieuwe aansluiting 6		441,50	0,00	441,50	441,50
2410	2010 Renovatie klooster -		13.299,12	0,00	13.299,12	13.299,12
3038	2010 Videorecorder OC den		504,24	0,00	504,24	504,24
3870	2010 Inzaaien gras		605,00	0,00	605,00	605,00
2049	2011 herstel plankenvloer		300,90	0,00	300,90	300,90
	Afgesloten vastleggingen	165.023,97	5.408,70	5.408,70	0,00	
Totaal artikel/groep.		165.023,97	164.945,76	5.408,70	159.537,06	159.537,06
76402/724-54	09 Uitr. v gebouw. sport vlgs bijlage					

F	G	H	I	J	K	
Af te trekken vastleggingen	Bij te tellen vastleggingen	Totale vastleggingen	Over te dragen kredieten en vastleggingen naar 2013	Aan te vragen krediet in 2013	Zonder gebruik	Artikel of groep
0,00	0,00	0,00	0,00			421/732-60 09
0,00	0,00	100.000,00	100.000,00			4234 2011
		0,00	0,00			
0,00	0,00	100.000,00	100.000,00	0,00	0,00	
						421/744-51 09
0,00	0,00	23.959,30	23.959,30			5731 2009
		0,00	0,00			
0,00	0,00	23.959,30	23.959,30	0,00	0,00	
						426/732-60 09
0,00	0,00	7.624,72	7.624,72			3637 2012
		2.029,28	0,00			
0,00	0,00	9.654,00	7.624,72	0,00	0,00	
						761/711-54 09
0,00	0,00	1.000,00	1.000,00			5733 2009
		0,00	0,00			
0,00	0,00	1.000,00	1.000,00	0,00	0,00	
						761/744-51 09
0,00	0,00	1.588,71	1.588,71			5735 2009
		0,00	0,00			
0,00	0,00	1.588,71	1.588,71	0,00	0,00	
						762/723-60 09
0,00	0,00	138.551,18	138.551,18			5736 2009
0,00	0,00	5.835,12	5.835,12			1645 2010
0,00	0,00	441,50	441,50			1717 2010
0,00	0,00	13.299,12	13.299,12			2410 2010
0,00	0,00	504,24	504,24			3038 2010
0,00	0,00	605,00	605,00			3870 2010
0,00	0,00	300,90	300,90			2049 2011
		5.408,70	0,00			
0,00	0,00	164.945,76	159.537,06	0,00	78,21	
						76402/724-54 09

Tabel van de naar het volgend dienstjaar over te dragen begrotingskredieten en vastgelegde uitgaven

		A	B	C	D	E
Artikel of groep	Omschrijving	Begrotingskrediet	Vastleggingen op 31.12.2012	Aanrekeningen op 31.12.2012	Theoret. aan te rekenen saldo	Werkelijk aan te rekenen
76402/724-54 09		4.056,67	0,00	0,00	0,00	0,00
5738 2009	Camerabew.zwembad		4.056,67	0,00	4.056,67	4.056,67
	Afgesloten vastleggingen	4.056,67	0,00	0,00	0,00	
Totaal artikel/groep		4.056,67	4.056,67	0,00	4.056,67	4.056,67
76404/744-51 09	Aankoop van machines, exploitatiematerieel en uitrusting					
5739 2009	Uitleend: materialen		3.181,94	0,00	3.181,94	3.181,94
5508 2010	klaptafels		7.278,15	0,00	7.278,15	7.278,15
	Afgesloten vastleggingen	13.618,78	3.158,69	3.158,69	0,00	
Totaal artikel/groep		13.618,78	13.618,78	3.158,69	10.460,09	10.460,09
877/732-60 09	Infrastructuurw. in uitv. vlgs bijlage					
5744 2009	RZWI:collector		6.414,20	0,00	6.414,20	6.414,20
5501 2010	cbs 21/02/11		13.056,80	6.377,24	6.679,56	6.679,56
3563 2012	aanleg riolering Mol		2.705,00	0,00	2.705,00	2.705,00
	Afgesloten vastleggingen	44.471,00	0,00	0,00	0,00	
Totaal artikel/groep		44.471,00	22.176,00	6.377,24	15.798,76	15.798,76
878/812-51 09	Intercommunale vereniging crematoriumbeheer					
5749 2009	Kapitaalinschrijving		9.000,00	0,00	9.000,00	9.000,00
	Afgesloten vastleggingen	9.000,00	0,00	0,00	0,00	
Totaal artikel/groep		9.000,00	9.000,00	0,00	9.000,00	9.000,00
930/742-53 09	Aankoop van informaticamaterieel					
5753 2009	Software stedenbouw		15.000,00	0,00	15.000,00	15.000,00
	Afgesloten vastleggingen	15.000,00	0,00	0,00	0,00	
Totaal artikel/groep		15.000,00	15.000,00	0,00	15.000,00	15.000,00
930/747-60 09	Studies in uitvoering inzake administratieve organisatie en					
1344 2010	RUP LEIELAND		23.207,60	0,00	23.207,60	23.207,60
	Afgesloten vastleggingen	23.207,60	0,00	0,00	0,00	
Totaal artikel/groep		23.207,60	23.207,60	0,00	23.207,60	23.207,60
104/742-53 10	Aankoop van informaticamaterieel					

F	G	H	I	J	K	
Af te trekken vastleggingen	Bij te tellen vastleggingen	Totale vastleggingen	Over te dragen kredieten en vastleggingen naar 2013	Aan te vragen krediet in 2013	Zonder gebruik	Artikel of groep

0,00	0,00	0,00	0,00			76402/724-54 09
0,00	0,00	4.056,67	4.056,67			5738 2009
		0,00	0,00			

0,00	0,00	4.056,67	4.056,67	0,00	0,00	
------	------	----------	----------	------	------	--

						76404/744-51 09
0,00	0,00	3.181,94	3.181,94			5739 2009
0,00	0,00	7.278,15	7.278,15			5508 2010
		3.158,69	0,00			

0,00	0,00	13.618,78	10.460,09	0,00	0,00	
------	------	-----------	-----------	------	------	--

						877/732-60 09
0,00	0,00	6.414,20	6.414,20			5744 2009
0,00	0,00	13.056,80	6.679,56			5501 2010
0,00	0,00	2.705,00	2.705,00			3563 2012
		0,00	0,00			

0,00	0,00	22.176,00	15.798,76	0,00	22.295,00	
------	------	-----------	-----------	------	-----------	--

						878/812-51 09
0,00	0,00	9.000,00	9.000,00			5749 2009
		0,00	0,00			

0,00	0,00	9.000,00	9.000,00	0,00	0,00	
------	------	----------	----------	------	------	--

						930/742-53 09
0,00	0,00	15.000,00	15.000,00			5753 2009
		0,00	0,00			

0,00	0,00	15.000,00	15.000,00	0,00	0,00	
------	------	-----------	-----------	------	------	--

						930/747-60 09
0,00	0,00	23.207,60	23.207,60			1344 2010
		0,00	0,00			

0,00	0,00	23.207,60	23.207,60	0,00	0,00	
------	------	-----------	-----------	------	------	--

104/742-53 10

Tabel van de naar het volgend dienstjaar over te dragen begrotingskredieten en vastgelegde uitgaven

		A	B	C	D	E
Artikel of groep	Omschrijving	Begrotingskrediet	Vastleggingen op 31.12.2012	Aanrekeningen op 31.12.2012	Theoret. aan te rekenen saldo	Werkelijk aan te rekenen
104/742-53	10	43.082,59	0,00	0,00	0,00	0,00
1653	2011 installatie virtuele		137,60	0,00	137,60	137,60
1714	2011 migratie Recreatex		217,80	0,00	217,80	217,80
1859	2011 migratie MS Exchange		2.500,00	2.282,47	217,53	217,53
1861	2011 migratie MS Exchange		381,05	0,00	381,05	381,05
4228	2011 Aank.licenties Micro		5.239,12	0,00	5.239,12	5.239,12
4235	2011 saldo 2011		18.867,49	0,00	18.867,49	18.867,49
	Afgesloten vastleggingen	43.082,59	15.738,93	15.738,93	0,00	
Totaal artikel/groep		43.082,59	43.081,99	18.021,40	25.060,59	25.060,59
104/743-52	10 Aankoop van auto's en bestelwagens					
5456	2010 Wagenpark		20.437,65	0,00	20.437,65	20.437,65
3636	2012 aankoop wagen bijz b		14.562,35	0,00	14.562,35	14.562,35
	Afgesloten vastleggingen	35.000,00	0,00	0,00	0,00	
Totaal artikel/groep		35.000,00	35.000,00	0,00	35.000,00	35.000,00
124/711-52	10 Aankoop van niet bebouwde bouwgronden					
5453	2010 Hulstersestraat		3.787,50	0,00	3.787,50	3.787,50
	Afgesloten vastleggingen	3.787,50	0,00	0,00	0,00	
Totaal artikel/groep		3.787,50	3.787,50	0,00	3.787,50	3.787,50
124/724-60	10 Buitengewoon onderhoud van gebouwen in uitvoering					
5457	2010 Saldo school Molenst		12.361,86	0,00	12.361,86	12.361,86
5458	2010 Signal./noodverlicht		27.335,59	0,00	27.335,59	27.335,59
1192	2011 pictogrammen		2.438,56	0,00	2.438,56	2.438,56
3440	2012 brandblusapparaten		2.159,85	0,00	2.159,85	2.159,85
	Afgesloten vastleggingen	53.284,91	8.819,65	8.819,65	0,00	
Totaal artikel/groep		53.284,91	53.115,51	8.819,65	44.295,86	44.295,86
421/731-60	10 Wegenwerken in uitvoering vlgs bijlage					
1642	2010 Asfaltw.Hooiestraat		114,93	0,00	114,93	114,93
2400	2010 Hooiestr.-Rijksweg		128.223,97	122.071,33	6.152,64	6.152,64
2600	2010 Publicatie rooilijn		280,33	0,00	280,33	280,33
2887	2010 Rijksweg N357: OV		102.623,44	0,00	102.623,44	102.623,44
3885	2010 Breestr./Rid.de Gh.		87.865,11	0,00	87.865,11	87.865,11
4547	2010 Breestr./Rid.de Ghe.		117.577,52	0,00	117.577,52	117.577,52



F	G	H	I	J	K	
Af te trekken vastleggingen	Bij te tellen vastleggingen	Totale vastleggingen	Over te dragen kredieten en vastleggingen naar 2013	Aan te vragen krediet in 2013	Zonder gebruik	Artikel of groep
0,00	0,00	0,00	0,00			104/742-53 10
0,00	0,00	137,60	137,60			1653 2011
0,00	0,00	217,80	217,80			1714 2011
0,00	0,00	2.500,00	217,53			1859 2011
0,00	0,00	381,05	381,05			1861 2011
0,00	0,00	5.239,12	5.239,12			4228 2011
0,00	0,00	18.867,49	18.867,49			4235 2011
		15.738,93	0,00			
0,00	0,00	43.081,99	25.060,59	0,00	0,60	
						104/743-52 10
0,00	0,00	20.437,65	20.437,65			5456 2010
0,00	0,00	14.562,35	14.562,35			3636 2012
		0,00	0,00			
0,00	0,00	35.000,00	35.000,00	0,00	0,00	
						124/711-52 10
0,00	0,00	3.787,50	3.787,50			5453 2010
		0,00	0,00			
0,00	0,00	3.787,50	3.787,50	0,00	0,00	
						124/724-60 10
0,00	0,00	12.361,86	12.361,86			5457 2010
0,00	0,00	27.335,59	27.335,59			5458 2010
0,00	0,00	2.438,56	2.438,56			1192 2011
0,00	0,00	2.159,85	2.159,85			3440 2012
		8.819,65	0,00			
0,00	0,00	53.115,51	44.295,86	0,00	169,40	
						421/731-60 10
0,00	0,00	114,93	114,93			1642 2010
0,00	0,00	128.223,97	6.152,64			2400 2010
0,00	0,00	280,33	280,33			2600 2010
0,00	0,00	102.623,44	102.623,44			2887 2010
0,00	0,00	87.865,11	87.865,11			3885 2010
0,00	0,00	117.577,52	117.577,52			4547 2010

Tabel van de naar het volgend dienstjaar over te dragen begrotingskredieten en vastgelegde uitgaven

		A	B	C	D	E
Artikel of groep	Omschrijving	Begrotingskrediet	Vastleggingen op 31.12.2012	Aanrekeningen op 31.12.2012	Theoret. aan te rekenen saldo	Werkelijk aan te rekenen
421/731-60	10	741.464,16	436.685,30	122.071,33	314.613,97	314.613,97
5513	2010 cbs 28/02		3.702,60	0,00	3.702,60	3.702,60
2923	2011 visum 2011/0258Iv		10.716,56	0,00	10.716,56	10.716,56
2924	2011 visum 2012/0135Iv		1.151,76	0,00	1.151,76	1.151,76
2925	2011 Heirweg		12.905,06	11.781,21	1.123,85	1.123,85
4240	2011 saldo 2011		6.484,69	0,00	6.484,69	6.484,69
3287	2012 riolering Grote Mols		1.355,20	0,00	1.355,20	1.355,20
3450	2012 visum 2013/0069Iv		50.215,75	0,00	50.215,75	50.215,75
3566	2012 aankoop onroerend go		18.106,46	0,00	18.106,46	18.106,46
3568	2012 aankoop onroerend go		60.655,68	0,00	60.655,68	60.655,68
3573	2012 aankopp onroerend go		23.138,00	0,00	23.138,00	23.138,00
3574	2012 aankoop onroerend		44.299,00	0,00	44.299,00	44.299,00
	Afgesloten vastleggingen	741.464,16	62.089,79	62.089,79	0,00	
Totaal artikel/groep		741.464,16	731.505,85	195.942,33	535.563,52	535.563,52
421/733-60	10 Erelonen vr plannen v aanleg, urbanisatieplannen en and stud					
3884	2010 Studie fietstunnel		2.421,40	0,00	2.421,40	2.421,40
5464	2010 Ereloon wegeniswerk		143.817,53	15.988,44	127.829,09	127.829,09
	Afgesloten vastleggingen	146.238,93	0,00	0,00	0,00	
Totaal artikel/groep		146.238,93	146.238,93	15.988,44	130.250,49	130.250,49
421/734-60	10 Wegbeplanting in uitvoering					
5465	2010 Rooien bomen Bossens		5.000,00	0,00	5.000,00	5.000,00
	Afgesloten vastleggingen	5.000,00	0,00	0,00	0,00	
Totaal artikel/groep		5.000,00	5.000,00	0,00	5.000,00	5.000,00
421/741-52	10 Aankoop straatmeubilair en verkeers- signalistie uitvoering					
5466	2010 Bebloemingselementen		2.866,00	0,00	2.866,00	2.866,00
	Afgesloten vastleggingen	2.866,00	0,00	0,00	0,00	
Totaal artikel/groep		2.866,00	2.866,00	0,00	2.866,00	2.866,00
421/744-51	10 Aank. van mach. exploitmat en uitr. vlgs bijlage					
2257	2010 grote takkenschaar		441,65	0,00	441,65	441,65
	Afgesloten vastleggingen	441,65	0,00	0,00	0,00	
Totaal artikel/groep		441,65	441,65	0,00	441,65	441,65
423/741-52	10 Aankoop straatmeubilair en verkeerssignalisatie					



Tabel van de naar het volgend dienstjaar over te dragen begrotingskredieten en vastgelegde uitgaven

		A	B	C	D	E
Artikel of groep	Omschrijving	Begrotingskrediet	Vastleggingen op 31.12.2012	Aanrekeningen op 31.12.2012	Theoret. aan te rekenen saldo	Werkelijk aan te rekenen
423/741-52	10	14.868,66	0,00	0,00	0,00	0,00
3898	2010 Verkeersborden		14.868,66	10.949,22	3.919,44	3.919,44
	Afgesloten vastleggingen	14.868,66	0,00	0,00	0,00	
Totaal artikel/groep		14.868,66	14.868,66	10.949,22	3.919,44	3.919,44
423/743-98	10 Aankoop van speciale en andere voertuigen					
5460	2010 Nadarwagens		15.441,00	0,00	15.441,00	15.441,00
	Afgesloten vastleggingen	15.441,00	0,00	0,00	0,00	
Totaal artikel/groep		15.441,00	15.441,00	0,00	15.441,00	15.441,00
426/732-60	10 Infrastructuurwerken in uitvoering Openbare verlichtin					
1709	2010 Armatuur Driesstraat		355,55	0,00	355,55	355,55
2539	2010 Desselgemsestraat		4.358,46	0,00	4.358,46	4.358,46
4469	2010 Lichtpunt Molenstraa		1.031,30	0,00	1.031,30	1.031,30
4950	2010 Quickscan		19.690,00	0,00	19.690,00	19.690,00
5462	2010 Openbare verlichting		813,49	0,00	813,49	813,49
3638	2012 OV drietrapssluis		1.743,75	0,00	1.743,75	1.743,75
	Afgesloten vastleggingen	89.497,91	9.662,73	9.662,73	0,00	
Totaal artikel/groep		89.497,91	37.655,28	9.662,73	27.992,55	27.992,55
551/732-60	10 Infrastructuurwerken in uitvoering Gas					
5469	2010 Saldo 2010		5.000,00	0,00	5.000,00	5.000,00
	Afgesloten vastleggingen	5.000,00	0,00	0,00	0,00	
Totaal artikel/groep		5.000,00	5.000,00	0,00	5.000,00	5.000,00
552/732-60	10 Infrastructuurwerken in uitvoering					
5470	2010 Saldo 2010		40.000,00	0,00	40.000,00	40.000,00
	Afgesloten vastleggingen	40.000,00	0,00	0,00	0,00	
Totaal artikel/groep		40.000,00	40.000,00	0,00	40.000,00	40.000,00
761/711-52	10 Aankoop van niet bebouwde bouwgronden					
5471	2010 Aank.grond speelbos		8.000,00	0,00	8.000,00	8.000,00
	Afgesloten vastleggingen	8.000,00	0,00	0,00	0,00	
Totaal artikel/groep		8.000,00	8.000,00	0,00	8.000,00	8.000,00
761/724-54	10 Uitr. en buit. ond. van geb. voor sport,cultuur en eredienst					

F	G	H	I	J	K	
Af te trekken vastleggingen	Bij te tellen vastleggingen	Totale vastleggingen	Over te dragen kredieten en vastleggingen naar 2013	Aan te vragen krediet in 2013	Zonder gebruik	Artikel of groep
0,00	0,00	0,00	0,00			423/741-52 10
0,00	0,00	14.868,66	3.919,44			3898 2010
		0,00	0,00			
0,00	0,00	14.868,66	3.919,44	0,00	0,00	
						423/743-98 10
0,00	0,00	15.441,00	15.441,00			5460 2010
		0,00	0,00			
0,00	0,00	15.441,00	15.441,00	0,00	0,00	
						426/732-60 10
0,00	0,00	355,55	355,55			1709 2010
0,00	0,00	4.358,46	4.358,46			2539 2010
0,00	0,00	1.031,30	1.031,30			4469 2010
0,00	0,00	19.690,00	19.690,00			4950 2010
0,00	0,00	813,49	813,49			5462 2010
0,00	0,00	1.743,75	1.743,75			3638 2012
		9.662,73	0,00			
0,00	0,00	37.655,28	27.992,55	0,00	51.842,63	
						551/732-60 10
0,00	0,00	5.000,00	5.000,00			5469 2010
		0,00	0,00			
0,00	0,00	5.000,00	5.000,00	0,00	0,00	
						552/732-60 10
0,00	0,00	40.000,00	40.000,00			5470 2010
		0,00	0,00			
0,00	0,00	40.000,00	40.000,00	0,00	0,00	
						761/711-52 10
0,00	0,00	8.000,00	8.000,00			5471 2010
		0,00	0,00			
0,00	0,00	8.000,00	8.000,00	0,00	0,00	

Tabel van de naar het volgend dienstjaar over te dragen begrotingskredieten en vastgelegde uitgaven

Artikel of groep	Omschrijving	A	B	C	D	E
		Begrotings- krediet	Vastleggingen op 31.12.2012	Aanrekeningen op 31.12.2012	Theoret. aan te rekenen saldo	Werkelijk aan te rekenen
761/724-54	10	8.052,54	0,00	0,00	0,00	0,00
5683	2010 camerabewaking 't Ra		8.052,54	0,00	8.052,54	8.052,54
	Afgesloten vastleggingen	8.052,54	0,00	0,00	0,00	
Totaal artikel/groep		8.052,54	8.052,54	0,00	8.052,54	8.052,54
762/724-60	10 Uitrusting en buitengewoon onderhoud vangeb. in uitvoering					
5446	2010 Renovatie A. Demedts		41.821,96	19.287,82	22.534,14	22.534,14
5447	2010 Renovatie A. Demedts		2.037,96	0,00	2.037,96	2.037,96
5522	2010 meerwerk 3 A. Demedt		665,50	0,00	665,50	665,50
1519	2011 hefplateaulift André		617,10	0,00	617,10	617,10
1520	2011 injecteren gevels		7.125,40	0,00	7.125,40	7.125,40
2593	2011 A. Demedtshuis buite		14.316,26	0,00	14.316,26	14.316,26
4241	2011 saldo 2011		7.586,06	0,00	7.586,06	7.586,06
3405	2012 spandoek vlgs offert		425,00	0,00	425,00	425,00
	Afgesloten vastleggingen	109.257,08	34.661,84	34.661,84	0,00	
Totaal artikel/groep		109.257,08	109.257,08	53.949,66	55.307,42	55.307,42
762/741-98	10 Aankoop van ander meubilair					
5481	2010 Meub.Gen Aert/CC Wie		16.819,43	0,00	16.819,43	16.819,43
740	2011 klaptafels OC Wielsb		726,00	0,00	726,00	726,00
2543	2011 offerte 12235		3.158,69	0,00	3.158,69	3.158,69
	Afgesloten vastleggingen	20.704,12	0,00	0,00	0,00	
Totaal artikel/groep		20.704,12	20.704,12	0,00	20.704,12	20.704,12
76402/724-60	10 Buitengewoon onderhoud van gebouwen in uitvoering					
5482	2010 Sportaccommodaties		3.871,45	0,00	3.871,45	3.871,45
2119	2011 plaatsen leid caf Wi		634,91	0,00	634,91	634,91
2542	2011 herstel verwarming S		3.025,00	0,00	3.025,00	3.025,00
3398	2012 herstel waterverzach		1.740,00	0,00	1.740,00	1.740,00
3399	2012 herstel pleisterwerk		1.683,53	0,00	1.683,53	1.683,53
	Afgesloten vastleggingen	16.124,89	4.511,49	4.511,49	0,00	
Totaal artikel/groep		16.124,89	15.466,38	4.511,49	10.954,89	10.954,89
76402/725-60	10 Uitrusting en buitengewoon onderhoud van gronden in uitv Spe					
5483	2010 Skatepark		8.762,10	0,00	8.762,10	8.762,10
	Afgesloten vastleggingen	20.000,00	11.237,90	11.237,90	0,00	
Totaal artikel/groep		20.000,00	20.000,00	11.237,90	8.762,10	8.762,10
76403/744-51	10 Aankoop van machines, exploitatiematerieel en uitrusting					

F	G	H	I	J	K	
Af te trekken vastleggingen	Bij te tellen vastleggingen	Totale vastleggingen	Over te dragen kredieten en vastleggingen naar 2013	Aan te vragen krediet in 2013	Zonder gebruik	Artikel of groep

0,00	0,00	0,00	0,00			761/724-54 10
0,00	0,00	8.052,54	8.052,54			5683 2010
		0,00	0,00			

0,00	0,00	8.052,54	8.052,54	0,00	0,00	
------	------	----------	----------	------	------	--

						762/724-60 10
0,00	0,00	41.821,96	22.534,14			5446 2010
0,00	0,00	2.037,96	2.037,96			5447 2010
0,00	0,00	665,50	665,50			5522 2010
0,00	0,00	617,10	617,10			1519 2011
0,00	0,00	7.125,40	7.125,40			1520 2011
0,00	0,00	14.316,26	14.316,26			2593 2011
0,00	0,00	7.586,06	7.586,06			4241 2011
0,00	0,00	425,00	425,00			3405 2012
		34.661,84	0,00			

0,00	0,00	109.257,08	55.307,42	0,00	0,00	
------	------	------------	-----------	------	------	--

						762/741-98 10
0,00	0,00	16.819,43	16.819,43			5481 2010
0,00	0,00	726,00	726,00			740 2011
0,00	0,00	3.158,69	3.158,69			2543 2011
		0,00	0,00			

0,00	0,00	20.704,12	20.704,12	0,00	0,00	
------	------	-----------	-----------	------	------	--

						76402/724-60 10
0,00	0,00	3.871,45	3.871,45			5482 2010
0,00	0,00	634,91	634,91			2119 2011
0,00	0,00	3.025,00	3.025,00			2542 2011
0,00	0,00	1.740,00	1.740,00			3398 2012
0,00	0,00	1.683,53	1.683,53			3399 2012
		4.511,49	0,00			

0,00	0,00	15.466,38	10.954,89	0,00	658,51	
------	------	-----------	-----------	------	--------	--

						76402/725-60 10
0,00	0,00	8.762,10	8.762,10			5483 2010
		11.237,90	0,00			

0,00	0,00	20.000,00	8.762,10	0,00	0,00	
------	------	-----------	----------	------	------	--

76403/744-51 10

Tabel van de naar het volgend dienstjaar over te dragen begrotingskredieten en vastgelegde uitgaven

		A	B	C	D	E
Artikel of groep	Omschrijving	Begrotingskrediet	Vastleggingen op 31.12.2012	Aanrekeningen op 31.12.2012	Theoret. aan te rekenen saldo	Werkelijk aan te rekenen
76403/744-51 10		1.504,49	0,00	0,00	0,00	0,00
5486 2010	Saldo geluidsinstal.		1.504,49	0,00	1.504,49	1.504,49
	Afgesloten vastleggingen	1.504,49	0,00	0,00	0,00	
<b>Totaal artikel/groep</b>		<b>1.504,49</b>	<b>1.504,49</b>	<b>0,00</b>	<b>1.504,49</b>	<b>1.504,49</b>
790/724-60 10	Uitrusting en buitengewoon onderhoud van geb. in uitvoering					
5491 2010	Saldo 2010		5.529,22	0,00	5.529,22	5.529,22
	Afgesloten vastleggingen	5.529,22	0,00	0,00	0,00	
<b>Totaal artikel/groep</b>		<b>5.529,22</b>	<b>5.529,22</b>	<b>0,00</b>	<b>5.529,22</b>	<b>5.529,22</b>
876/732-60 10	Infrastructuurwerken in uitvoering					
5492 2010	Saldo 2010		3.403,08	0,00	3.403,08	3.403,08
	Afgesloten vastleggingen	10.000,00	6.596,92	6.596,92	0,00	
<b>Totaal artikel/groep</b>		<b>10.000,00</b>	<b>10.000,00</b>	<b>6.596,92</b>	<b>3.403,08</b>	<b>3.403,08</b>
877/732-60 10	Infrastructuurw. in uitv. vlgs bijlage					
604 2010	Drainage Driekoninge		4.844,75	0,00	4.844,75	4.844,75
2770 2011	herstel riolering Gr		12.784,00	7.321,50	5.462,50	5.462,50
2807 2011	herstel riolering Gr		2.585,00	0,00	2.585,00	2.585,00
2944 2011	CBS 11/06/2012		44.921,00	0,00	44.921,00	44.921,00
	Afgesloten vastleggingen	65.134,75	0,00	0,00	0,00	
<b>Totaal artikel/groep</b>		<b>65.134,75</b>	<b>65.134,75</b>	<b>7.321,50</b>	<b>57.813,25</b>	<b>57.813,25</b>
878/725-60 10	Leveren en plaatsen grafkelders/grafzerken					
5494 2010	Saldo 2010		19.199,05	0,00	19.199,05	19.199,05
	Afgesloten vastleggingen	25.090,10	5.891,05	5.891,05	0,00	
<b>Totaal artikel/groep</b>		<b>25.090,10</b>	<b>25.090,10</b>	<b>5.891,05</b>	<b>19.199,05</b>	<b>19.199,05</b>
878/733-60 10	Erelonen vr plannen v aanleg, urbanisatieplannen en and stud					
5495 2010	Saldo 2010		17.295,00	0,00	17.295,00	17.295,00
	Afgesloten vastleggingen	30.000,00	12.705,00	12.705,00	0,00	
<b>Totaal artikel/groep</b>		<b>30.000,00</b>	<b>30.000,00</b>	<b>12.705,00</b>	<b>17.295,00</b>	<b>17.295,00</b>
878/742-53 10	Aankoop van informaticamaterieel					





Tabel van de naar het volgend dienstjaar over te dragen begrotingskredieten en vastgelegde uitgaven

		A	B	C	D	E
Artikel of groep	Omschrijving	Begrotingskrediet	Vastleggingen op 31.12.2012	Aanrekeningen op 31.12.2012	Theoret. aan te rekenen saldo	Werkelijk aan te rekenen
878/742-53	10	11.704,37	0,00	0,00	0,00	0,00
5496	2010 Saldo 2010		778,12	0,00	778,12	778,12
5519	2010 softwarebegraafplaat		10.926,25	8.931,97	1.994,28	1.994,28
	Afgesloten vastleggingen	11.704,37	0,00	0,00	0,00	
Totaal artikel/groep		11.704,37	11.704,37	8.931,97	2.772,40	2.772,40
000/724-56	11 Uitrusting en buitengewoon onderhoud van andere gebouwen					
4242	2011 saldo 2011		67.413,00	0,00	67.413,00	67.413,00
2883	2012 vervanging stookkete		2.587,00	0,00	2.587,00	2.587,00
	Afgesloten vastleggingen	70.000,00	0,00	0,00	0,00	
Totaal artikel/groep		70.000,00	70.000,00	0,00	70.000,00	70.000,00
000/742-53	11 Aankoop van informaticamaterieel					
4165	2011 Vernieuwing switch		5.635,97	5.473,72	162,25	162,25
3286	2012 mail 21/01		2.100,56	0,00	2.100,56	2.100,56
3329	2012 aankoop vlgs off VO1		2.100,56	0,00	2.100,56	2.100,56
3429	2012 beleids- en rapporte		16.718,28	0,00	16.718,28	16.718,28
	Afgesloten vastleggingen	30.000,00	3.444,63	3.444,63	0,00	
Totaal artikel/groep		30.000,00	30.000,00	8.918,35	21.081,65	21.081,65
124/711-52	11 Aankoop van niet bebouwde bouwgronden					
4244	2011 saldo 2011		35.000,00	0,00	35.000,00	35.000,00
	Afgesloten vastleggingen	35.000,00	0,00	0,00	0,00	
Totaal artikel/groep		35.000,00	35.000,00	0,00	35.000,00	35.000,00
124/724-60	11 Buitengewoon onderhoud van gebouwen in uitvoering					
2960	2011 werkbon 390 Biekorf		1.011,56	836,00	175,56	175,56
2962	2011 werkbon 385 diverse		1.920,32	0,00	1.920,32	1.920,32
4245	2011 saldo 2011		19.019,04	0,00	19.019,04	19.019,04
1920	2012 leidingisolatie		6.053,03	0,00	6.053,03	6.053,03
	Afgesloten vastleggingen	79.451,87	48.755,38	48.755,38	0,00	
Totaal artikel/groep		79.451,87	76.759,33	49.591,38	27.167,95	27.167,95
137/743-52	11 Aankoop van auto's en bestelwagens					
4246	2011 saldo 2011		30.000,00	0,00	30.000,00	30.000,00
	Afgesloten vastleggingen	30.000,00	0,00	0,00	0,00	
Totaal artikel/groep		30.000,00	30.000,00	0,00	30.000,00	30.000,00
421/731-53	11 Toebehoren van wegen					

F	G	H	I	J	K	
Af te trekken vastleggingen	Bij te tellen vastleggingen	Totale vastleggingen	Over te dragen kredieten en vastleggingen naar 2013	Aan te vragen krediet in 2013	Zonder gebruik	Artikel of groep

0,00	0,00	0,00	0,00			878/742-53 10
0,00	0,00	778,12	778,12			5496 2010
0,00	0,00	10.926,25	1.994,28			5519 2010
		0,00	0,00			

0,00	0,00	11.704,37	2.772,40	0,00	0,00	
------	------	-----------	----------	------	------	--

						000/724-56 11
0,00	0,00	67.413,00	67.413,00			4242 2011
0,00	0,00	2.587,00	2.587,00			2883 2012
		0,00	0,00			

0,00	0,00	70.000,00	70.000,00	0,00	0,00	
------	------	-----------	-----------	------	------	--

						000/742-53 11
0,00	0,00	5.635,97	162,25			4165 2011
0,00	0,00	2.100,56	2.100,56			3286 2012
0,00	0,00	2.100,56	2.100,56			3329 2012
0,00	0,00	16.718,28	16.718,28			3429 2012
		3.444,63	0,00			

0,00	0,00	30.000,00	21.081,65	0,00	0,00	
------	------	-----------	-----------	------	------	--

						124/711-52 11
0,00	0,00	35.000,00	35.000,00			4244 2011
		0,00	0,00			

0,00	0,00	35.000,00	35.000,00	0,00	0,00	
------	------	-----------	-----------	------	------	--

						124/724-60 11
0,00	0,00	1.011,56	175,56			2960 2011
0,00	0,00	1.920,32	1.920,32			2962 2011
0,00	0,00	19.019,04	19.019,04			4245 2011
0,00	0,00	6.053,03	6.053,03			1920 2012
		48.755,38	0,00			

0,00	0,00	76.759,33	27.167,95	0,00	2.692,54	
------	------	-----------	-----------	------	----------	--

						137/743-52 11
0,00	0,00	30.000,00	30.000,00			4246 2011
		0,00	0,00			

0,00	0,00	30.000,00	30.000,00	0,00	0,00	
------	------	-----------	-----------	------	------	--

421/731-53 11

Tabel van de naar het volgend dienstjaar over te dragen begrotingskredieten en vastgelegde uitgaven

Artikel of groep	Omschrijving	A	B	C	D	E
		Begrotings- krediet	Vastleggingen op 31.12.2012	Aanrekeningen op 31.12.2012	Theoret. aan te rekenen saldo	Werkelijk aan te rekenen
421/731-53	11	20.000,00	0,00	0,00	0,00	0,00
2809	2011 diverse straatnaambo		16.389,30	16.389,30	0,00	0,00
4247	2011 saldo 2011		3.610,70	0,00	3.610,70	3.610,70
	Afgesloten vastleggingen	20.000,00	0,00	0,00	0,00	
<b>Totaal artikel/groep</b>		<b>20.000,00</b>	<b>20.000,00</b>	<b>16.389,30</b>	<b>3.610,70</b>	<b>3.610,70</b>
421/731-60	11 Wegenwerken in uitvoering vlgs bijlage					
705	2011 cbs 21/02		27.180,00	0,00	27.180,00	27.180,00
735	2011 ondergronds brengen		48.319,11	0,00	48.319,11	48.319,11
1481	2011 wegeniswerken Breest		4.274.786,88	914.073,31	3.360.713,57	3.360.713,57
1977	2011 Ooigemstraat grond		1.304,00	0,00	1.304,00	1.304,00
2911	2011 verplaatsen betonpal		2.506,83	0,00	2.506,83	2.506,83
2932	2011 wegeniswerken Breest		4.840,00	0,00	4.840,00	4.840,00
4248	2011 saldo 2011		70.296,93	11.157,64	59.139,29	59.139,29
2150	2012 aanleg nieuwe + buit		57.200,00	12.450,00	44.750,00	44.750,00
2869	2012 meerwerk 2		1.500,00	0,00	1.500,00	1.500,00
2874	2012 Breestraat		3.025,00	1.573,00	1.452,00	1.452,00
	Afgesloten vastleggingen	4.724.416,35	233.457,60	233.457,60	0,00	
<b>Totaal artikel/groep</b>		<b>4.724.416,35</b>	<b>4.724.416,35</b>	<b>1.172.711,55</b>	<b>3.551.704,80</b>	<b>3.551.704,80</b>
421/733-60	11 Erelonen vr plannen v aanleg, urbanisatieplannen en and stud					
4249	2011 saldo 2011		24.567,07	0,00	24.567,07	24.567,07
	Afgesloten vastleggingen	39.982,47	15.415,40	15.415,40	0,00	
<b>Totaal artikel/groep</b>		<b>39.982,47</b>	<b>39.982,47</b>	<b>15.415,40</b>	<b>24.567,07</b>	<b>24.567,07</b>
421/744-51	11 Aank. van mach. exploitmat en uitr. vlgs bijlage					
1858	2011 rugbladblazer		636,64	0,00	636,64	636,64
2930	2011 bladblazer type Sh 8		6.205,41	4.875,62	1.329,79	1.329,79
4250	2011 saldo 2011		34.273,99	0,00	34.273,99	34.273,99
	Afgesloten vastleggingen	42.912,09	1.796,05	1.796,05	0,00	
<b>Totaal artikel/groep</b>		<b>42.912,09</b>	<b>42.912,09</b>	<b>6.671,67</b>	<b>36.240,42</b>	<b>36.240,42</b>
422/741-52	11 Aankoop straatmeubilair en verkeers- signalistie wachthuisje					
1129	2011 schuilhuisje type D		8.161,50	0,00	8.161,50	8.161,50
4251	2011 saldo 2011		4.118,00	0,00	4.118,00	4.118,00
	Afgesloten vastleggingen	12.279,50	0,00	0,00	0,00	
<b>Totaal artikel/groep</b>		<b>12.279,50</b>	<b>12.279,50</b>	<b>0,00</b>	<b>12.279,50</b>	<b>12.279,50</b>
426/732-60	11 Infrastructuurwerken in uitvoering Openbare verlichtin					

F	G	H	I	J	K	
Af te trekken vastleggingen	Bij te tellen vastleggingen	Totale vastleggingen	Over te dragen kredieten en vastleggingen naar 2013	Aan te vragen krediet in 2013	Zonder gebruik	Artikel of groep

0,00	0,00	0,00	0,00			421/731-53 11
0,00	0,00	16.389,30	0,00			2809 2011
0,00	0,00	3.610,70	3.610,70			4247 2011
		0,00	0,00			

0,00	0,00	20.000,00	3.610,70	0,00	0,00	
------	------	-----------	----------	------	------	--

						421/731-60 11
0,00	0,00	27.180,00	27.180,00			705 2011
0,00	0,00	48.319,11	48.319,11			735 2011
0,00	0,00	4.274.786,88	3.360.713,57			1481 2011
0,00	0,00	1.304,00	1.304,00			1977 2011
0,00	0,00	2.506,83	2.506,83			2911 2011
0,00	0,00	4.840,00	4.840,00			2932 2011
0,00	0,00	70.296,93	59.139,29			4248 2011
0,00	0,00	57.200,00	44.750,00			2150 2012
0,00	0,00	1.500,00	1.500,00			2869 2012
0,00	0,00	3.025,00	1.452,00			2874 2012
		233.457,60	0,00			

0,00	0,00	4.724.416,35	3.551.704,80	0,00	0,00	
------	------	--------------	--------------	------	------	--

						421/733-60 11
0,00	0,00	24.567,07	24.567,07			4249 2011
		15.415,40	0,00			

0,00	0,00	39.982,47	24.567,07	0,00	0,00	
------	------	-----------	-----------	------	------	--

						421/744-51 11
0,00	0,00	636,64	636,64			1858 2011
0,00	0,00	6.205,41	1.329,79			2930 2011
0,00	0,00	34.273,99	34.273,99			4250 2011
		1.796,05	0,00			

0,00	0,00	42.912,09	36.240,42	0,00	0,00	
------	------	-----------	-----------	------	------	--

						422/741-52 11
0,00	0,00	8.161,50	8.161,50			1129 2011
0,00	0,00	4.118,00	4.118,00			4251 2011
		0,00	0,00			

0,00	0,00	12.279,50	12.279,50	0,00	0,00	
------	------	-----------	-----------	------	------	--

426/732-60 11

Tabel van de naar het volgend dienstjaar over te dragen begrotingskredieten en vastgelegde uitgaven

Artikel of groep	Omschrijving	A Begrotings- krediet	B Vastleggingen op 31.12.2012	C Aanrekeningen op 31.12.2012	D Theoret. aan te rekenen saldo	E Werkelijk aan te rekenen
426/732-60	11	62.364,09	0,00	0,00	0,00	0,00
736	2011 cbs 10/01/2011 visum		0,00	0,00	0,00	0,00
947	2011 ondergronds brengen		29.805,47	0,00	29.805,47	29.805,47
1060	2011 ondergronds brengen		317,22	0,00	317,22	317,22
1263	2011 synergiewerken Vlass		1.510,57	0,00	1.510,57	1.510,57
2115	2011 kabine Kraaienhof/Lo		706,48	0,00	706,48	706,48
2948	2011 vervanging defecte O		28.913,76	0,00	28.913,76	28.913,76
	Afgesloten vastleggingen	62.364,09	1.110,59	1.110,59	0,00	
Totaal artikel/groep		62.364,09	62.364,09	1.110,59	61.253,50	61.253,50
552/732-60	11 Infrastructuurwerken in uitvoering					
4253	2011 saldo 2011		32.591,35	0,00	32.591,35	32.591,35
	Afgesloten vastleggingen	32.591,35	0,00	0,00	0,00	
Totaal artikel/groep		32.591,35	32.591,35	0,00	32.591,35	32.591,35
761/711-56	11 Aankoop van andere terreinen					
4254	2011 saldo 2011		141.725,00	0,00	141.725,00	141.725,00
	Afgesloten vastleggingen	200.000,00	58.208,85	58.208,85	0,00	
Totaal artikel/groep		200.000,00	199.933,85	58.208,85	141.725,00	141.725,00
761/724-56	11 Uitrusting en buitengewoon onderhoud van andere gebouwen					
4255	2011 saldo 2011		4.327,54	0,00	4.327,54	4.327,54
	Afgesloten vastleggingen	25.000,00	20.672,46	20.672,46	0,00	
Totaal artikel/groep		25.000,00	25.000,00	20.672,46	4.327,54	4.327,54
76402/723-60	11 Aanpassingswerken aan gebouwen in uitvoering					
704	2011 cbs 21/02		175.157,41	174.290,59	866,82	866,82
859	2011 aanpassingen fotovol		23.594,32	0,00	23.594,32	23.594,32
4256	2011 saldo 2011		63.552,48	0,00	63.552,48	63.552,48
3302	2012 saldo 2012		347,40	0,00	347,40	347,40
3453	2012 meerwerk 4		1.996,70	0,00	1.996,70	1.996,70
	Afgesloten vastleggingen	264.648,31	0,00	0,00	0,00	
Totaal artikel/groep		264.648,31	264.648,31	174.290,59	90.357,72	90.357,72
76402/725-60	11 Uitrusting en buitengewoon onderhoud van gronden in uitv Spe					

F	G	H	I	J	K	
Af te trekken vastleggingen	Bij te tellen vastleggingen	Totale vastleggingen	Over te dragen kredieten en vastleggingen naar 2013	Aan te vragen krediet in 2013	Zonder gebruik	Artikel of groep
0,00	0,00	0,00	0,00			426/732-60 11
0,00	0,00	0,00	0,00			736 2011
0,00	0,00	29.805,47	29.805,47			947 2011
0,00	0,00	317,22	317,22			1060 2011
0,00	0,00	1.510,57	1.510,57			1263 2011
0,00	0,00	706,48	706,48			2115 2011
0,00	0,00	28.913,76	28.913,76			2948 2011
		1.110,59	0,00			
0,00	0,00	62.364,09	61.253,50	0,00	0,00	
						552/732-60 11
0,00	0,00	32.591,35	32.591,35			4253 2011
		0,00	0,00			
0,00	0,00	32.591,35	32.591,35	0,00	0,00	
						761/711-56 11
0,00	0,00	141.725,00	141.725,00			4254 2011
		58.208,85	0,00			
0,00	0,00	199.933,85	141.725,00	0,00	66,15	
						761/724-56 11
0,00	0,00	4.327,54	4.327,54			4255 2011
		20.672,46	0,00			
0,00	0,00	25.000,00	4.327,54	0,00	0,00	
						76402/723-60 11
0,00	0,00	175.157,41	866,82			704 2011
0,00	0,00	23.594,32	23.594,32			859 2011
0,00	0,00	63.552,48	63.552,48			4256 2011
0,00	0,00	347,40	347,40			3302 2012
0,00	0,00	1.996,70	1.996,70			3453 2012
		0,00	0,00			
0,00	0,00	264.648,31	90.357,72	0,00	0,00	
						76402/725-60 11

Tabel van de naar het volgend dienstjaar over te dragen begrotingskredieten en vastgelegde uitgaven

Artikel of groep	Omschrijving	A Begrotings- krediet	B Vastleggingen op 31.12.2012	C Aanrekeningen op 31.12.2012	D Theoret. aan te rekenen saldo	E Werkelijk aan te rekenen
76402/725-60 11		15.000,00	0,00	0,00	0,00	0,00
4257	2011 saldo 2011		15.000,00	0,00	15.000,00	15.000,00
	Afgesloten vastleggingen	15.000,00	0,00	0,00	0,00	
Totaal artikel/groep		15.000,00	15.000,00	0,00	15.000,00	15.000,00
76404/744-51 11	Aankoop van machines, exploitatiematerieel en uitrusting					
2625	2011 badmintoninstallatie		1.156,54	0,00	1.156,54	1.156,54
2934	2011 saldo 2011		5.897,95	0,00	5.897,95	5.897,95
	Afgesloten vastleggingen	38.500,00	23.284,54	23.284,54	0,00	
Totaal artikel/groep		38.500,00	30.339,03	23.284,54	7.054,49	7.054,49
790/733-60 11	Erelonen vr plannen v aanleg, urbanisatieplannen en and stud					
754	2011 cbs 31/01/2011 gunni		50.000,00	0,00	50.000,00	50.000,00
	Afgesloten vastleggingen	50.000,00	0,00	0,00	0,00	
Totaal artikel/groep		50.000,00	50.000,00	0,00	50.000,00	50.000,00
831/633-51 11	Bijdr. in kap. aan andere overheden voor gebouwen					
4481	2011 saldo 2011		2.200.000,00	0,00	2.200.000,00	2.200.000,00
	Afgesloten vastleggingen	2.200.000,00	0,00	0,00	0,00	
Totaal artikel/groep		2.200.000,00	2.200.000,00	0,00	2.200.000,00	2.200.000,00
877/732-60 11	Infrastructuurw. in uitv. vlgs bijlage					
2609	2011 aanleg DWA de Mauris		67.375,50	0,00	67.375,50	67.375,50
2815	2011 uitrustingswerken Mo		35.037,95	16.487,67	18.550,28	18.550,28
2816	2011 meerwerk Lapierrestr		5.232,66	0,00	5.232,66	5.232,66
2927	2011 aanpassen netleiding		13.819,75	0,00	13.819,75	13.819,75
2945	2011 cbs 11/06/202		42.141,02	0,00	42.141,02	42.141,02
4262	2011 saldo 2010		12.893,83	0,00	12.893,83	12.893,83
2750	2012 afk RWA Heirweg mw1		830,00	0,00	830,00	830,00
3125	2012		1.025,00	0,00	1.025,00	1.025,00
	Afgesloten vastleggingen	177.347,17	16,46	16,46	0,00	
Totaal artikel/groep		177.347,17	178.372,17	16.504,13	161.868,04	161.868,04
878/725-60 11	Leveren en plaatsen grafkelders/grafzerken					
708	2011 cbs 21/02/11		7.985,99	1.161,60	6.824,39	6.824,39
	Afgesloten vastleggingen	8.506,29	520,30	520,30	0,00	
Totaal artikel/groep		8.506,29	8.506,29	1.681,90	6.824,39	6.824,39
879/711-60 11	GNOP					



F	G	H	I	J	K	
Af te trekken vastleggingen	Bij te tellen vastleggingen	Totale vastleggingen	Over te dragen kredieten en vastleggingen naar 2013	Aan te vragen krediet in 2013	Zonder gebruik	Artikel of groep

0,00	0,00	0,00	0,00			76402/725-60 11
0,00	0,00	15.000,00	15.000,00			4257 2011
		0,00	0,00			

0,00	0,00	15.000,00	15.000,00	0,00	0,00	
------	------	-----------	-----------	------	------	--

76404/744-51 11

0,00	0,00	1.156,54	1.156,54			2625 2011
0,00	0,00	5.897,95	5.897,95			2934 2011
		23.284,54	0,00			

0,00	0,00	30.339,03	7.054,49	0,00	8.160,97	
------	------	-----------	----------	------	----------	--

790/733-60 11

0,00	0,00	50.000,00	50.000,00			754 2011
		0,00	0,00			

0,00	0,00	50.000,00	50.000,00	0,00	0,00	
------	------	-----------	-----------	------	------	--

831/633-51 11

0,00	0,00	2.200.000,00	2.200.000,00			4481 2011
		0,00	0,00			

0,00	0,00	2.200.000,00	2.200.000,00	0,00	0,00	
------	------	--------------	--------------	------	------	--

877/732-60 11

0,00	0,00	67.375,50	67.375,50			2609 2011
0,00	0,00	35.037,95	18.550,28			2815 2011
0,00	0,00	5.232,66	5.232,66			2816 2011
0,00	0,00	13.819,75	13.819,75			2927 2011
0,00	0,00	42.141,02	42.141,02			2945 2011
0,00	0,00	12.893,83	12.893,83			4262 2011
0,00	0,00	830,00	830,00			2750 2012
0,00	0,00	1.025,00	1.025,00			3125 2012
		16,46	0,00			

0,00	0,00	178.372,17	161.868,04	0,00	1.025,00-	
------	------	------------	------------	------	-----------	--

878/725-60 11

0,00	0,00	7.985,99	6.824,39			708 2011
		520,30	0,00			

0,00	0,00	8.506,29	6.824,39	0,00	0,00	
------	------	----------	----------	------	------	--

879/711-60 11

Tabel van de naar het volgend dienstjaar over te dragen begrotingskredieten en vastgelegde uitgaven

		A	B	C	D	E
Artikel of groep	Omschrijving	Begrotings-krediet	Vastleggingen op 31.12.2012	Aanrekeningen op 31.12.2012	Theoret. aan te rekenen saldo	Werkelijk aan te rekenen
879/711-60	11	2.500,00	0,00	0,00	0,00	0,00
4493	2011 saldo 2011		2.500,00	0,00	2.500,00	2.500,00
	Afgesloten vastleggingen	2.500,00	0,00	0,00	0,00	
<b>Totaal artikel/groep</b>		<b>2.500,00</b>	<b>2.500,00</b>	<b>0,00</b>	<b>2.500,00</b>	<b>2.500,00</b>
922/722-53	11 Oprichting van industriële en exploitatiegebouwen					
4263	2011 saldo 2011		89.414,00	0,00	89.414,00	89.414,00
	Afgesloten vastleggingen	320.000,00	230.586,00	230.586,00	0,00	
<b>Totaal artikel/groep</b>		<b>320.000,00</b>	<b>320.000,00</b>	<b>230.586,00</b>	<b>89.414,00</b>	<b>89.414,00</b>
930/747-60	11 Studies in uitvoering inzake administratieve organisatie en					
1717	2011 Rup Ooigem Zuid		4.920,60	4.285,93	634,67	634,67
2666	2011 dorpskernvernieuwing		23.493,36	0,00	23.493,36	23.493,36
4264	2011 saldo 2011		39.334,44	5.432,42	33.902,02	33.902,02
3386	2012 verderzetten RUP Ooi		6.620,76	0,00	6.620,76	6.620,76
3401	2012 RUP Kraaienhof		150,00	0,00	150,00	150,00
3402	2012 Rup Kraaienhof		1.000,00	0,00	1.000,00	1.000,00
3403	2012 rup Kraaienhof		1.000,00	0,00	1.000,00	1.000,00
3556	2012 bekendmaking RUP Ooi		150,00	0,00	150,00	150,00
3557	2012 bekendmaking RUP Den		150,00	0,00	150,00	150,00
3558	2012 bekendmaking rooilij		150,00	0,00	150,00	150,00
3559	2012 bekendmaking RUP Ooi		1.000,00	0,00	1.000,00	1.000,00
3560	2012 bekendmaking RUP den		1.000,00	0,00	1.000,00	1.000,00
3561	2012 bekendmaking RUP Ooi		500,00	0,00	500,00	500,00
3562	2012 bekendmaking RUP Den		500,00	0,00	500,00	500,00
	Afgesloten vastleggingen	87.431,54	7.462,35	7.462,35	0,00	
<b>Totaal artikel/groep</b>		<b>87.431,54</b>	<b>87.431,51</b>	<b>17.180,70</b>	<b>70.250,81</b>	<b>70.250,81</b>
000/724-56	Uitrusting en buitengewoon onderhoud van andere gebouwen					
2182	2012 vernieuwen stookplaa		21.784,80	14.391,80	7.393,00	7.393,00
2342	2012 vervangen pomp OC Le		3.660,25	2.038,40	1.621,85	1.621,85
	Afgesloten vastleggingen	50.000,00	23.269,97	23.269,97	0,00	
<b>Totaal artikel/groep</b>		<b>50.000,00</b>	<b>48.715,02</b>	<b>39.700,17</b>	<b>9.014,85</b>	<b>9.014,85</b>
000/742-53	Aankoop van informaticamaterieel					
3430	2012 beleids- en rapport		16.756,37	0,00	16.756,37	16.756,37

F	G	H	I	J	K	
Af te trekken vastleggingen	Bij te tellen vastleggingen	Totale vastleggingen	Over te dragen kredieten en vastleggingen naar 2013	Aan te vragen krediet in 2013	Zonder gebruik	Artikel of groep
0,00	0,00	0,00	0,00			879/711-60 11
0,00	0,00	2.500,00	2.500,00			4493 2011
		0,00	0,00			
0,00	0,00	2.500,00	2.500,00	0,00	0,00	
						922/722-53 11
0,00	0,00	89.414,00	89.414,00			4263 2011
		230.586,00	0,00			
0,00	0,00	320.000,00	89.414,00	0,00	0,00	
						930/747-60 11
0,00	0,00	4.920,60	634,67			1717 2011
0,00	0,00	23.493,36	23.493,36			2666 2011
0,00	0,00	39.334,44	33.902,02			4264 2011
0,00	0,00	6.620,76	6.620,76			3386 2012
0,00	0,00	150,00	150,00			3401 2012
0,00	0,00	1.000,00	1.000,00			3402 2012
0,00	0,00	1.000,00	1.000,00			3403 2012
0,00	0,00	150,00	150,00			3556 2012
0,00	0,00	150,00	150,00			3557 2012
0,00	0,00	150,00	150,00			3558 2012
0,00	0,00	1.000,00	1.000,00			3559 2012
0,00	0,00	1.000,00	1.000,00			3560 2012
0,00	0,00	500,00	500,00			3561 2012
0,00	0,00	500,00	500,00			3562 2012
		7.462,35	0,00			
0,00	0,00	87.431,51	70.250,81	0,00	0,03	
						000/724-56
0,00	0,00	21.784,80	7.393,00			2182 2012
0,00	0,00	3.660,25	1.621,85			2342 2012
		23.269,97	0,00			
0,00	0,00	48.715,02	9.014,85	0,00	1.284,98	
						000/742-53
0,00	0,00	16.756,37	16.756,37			3430 2012

Tabel van de naar het volgend dienstjaar over te dragen begrotingskredieten en vastgelegde uitgaven

Artikel of groep	Omschrijving	A Begrotings- krediet	B Vastleggingen op 31.12.2012	C Aanrekeningen op 31.12.2012	D Theoret. aan te rekenen saldo	E Werkelijk aan te rekenen
000/742-53		20.000,00	16.756,37	0,00	16.756,37	16.756,37
3576	2012 Harde schijf - SAS 1		410,20	0,00	410,20	410,20
3578	2012 1 Trade Up to XTM 33		2.833,43	0,00	2.833,43	2.833,43
	Afgesloten vastleggingen	20.000,00	0,00	0,00	0,00	
Totaal artikel/groep		20.000,00	20.000,00	0,00	20.000,00	20.000,00
124/724-56	Uitrusting en buitengewoon onderhoud van andere gebouwen					
830	2012 veiligheidscoördinat		907,50	0,00	907,50	907,50
1105	2012 vernieuwen sanitair		46.173,62	0,00	46.173,62	46.173,62
3409	2012 aanpassingswerken ra		1.755,00	0,00	1.755,00	1.755,00
	Afgesloten vastleggingen	80.000,00	0,00	0,00	0,00	
Totaal artikel/groep		80.000,00	48.836,12	0,00	48.836,12	48.836,12
124/732-60	Infrastructuurwerken in uitvoering					
2751	2012 ontgra Oude Leie		193.150,00	0,00	193.150,00	193.150,00
3417	2012 meerwerk 1 Oude Leie		7.705,86	0,00	7.705,86	7.705,86
3458	2012		164,70	0,00	164,70	164,70
	Afgesloten vastleggingen	350.000,00	7.611,81	7.611,81	0,00	
Totaal artikel/groep		350.000,00	208.632,37	7.611,81	201.020,56	201.020,56
421/731-60	Wegenwerken in uitvoering vlgs bijlage					
3419	2012 saldo 2012		23.870,00	0,00	23.870,00	23.870,00
	Afgesloten vastleggingen	500.000,00	476.130,00	476.130,00	0,00	
Totaal artikel/groep		500.000,00	500.000,00	476.130,00	23.870,00	23.870,00
421/744-51	Aank. van mach. exploitmat en utr. vlgs bijlage					
3418	2012 klopboormachine, haa		469,89	0,00	469,89	469,89
3420	2012 zitgrasmaaier		7.616,95	0,00	7.616,95	7.616,95
3455	2012 offerte 13 mei		5.632,73	0,00	5.632,73	5.632,73
	Afgesloten vastleggingen	25.000,00	140,48	140,48	0,00	
Totaal artikel/groep		25.000,00	13.860,05	140,48	13.719,57	13.719,57
423/741-52	Aankoop straatmeubilair en verkeerssignalisatie					
3457	2012 offerte OFKM 2131237		1.934,52	0,00	1.934,52	1.934,52
	Afgesloten vastleggingen	0,00	0,00	0,00	0,00	
Totaal artikel/groep		0,00	1.934,52	0,00	1.934,52	1.934,52
426/732-60	Infrastructuurwerken in uitvoering Openbare verlichtin					

F	G	H	I	J	K	
Af te trekken vastleggingen	Bij te tellen vastleggingen	Totale vastleggingen	Over te dragen kredieten en vastleggingen naar 2013	Aan te vragen krediet in 2013	Zonder gebruik	Artikel of groep
0,00	0,00	16.756,37	16.756,37			000/742-53
0,00	0,00	410,20	410,20			3576 2012
0,00	0,00	2.833,43	2.833,43			3578 2012
		0,00	0,00			
0,00	0,00	20.000,00	20.000,00	0,00	0,00	
						124/724-56
0,00	0,00	907,50	907,50			830 2012
0,00	0,00	46.173,62	46.173,62			1105 2012
0,00	0,00	1.755,00	1.755,00			3409 2012
		0,00	0,00			
0,00	0,00	48.836,12	48.836,12	0,00	31.163,88	
						124/732-60
0,00	0,00	193.150,00	193.150,00			2751 2012
0,00	0,00	7.705,86	7.705,86			3417 2012
0,00	0,00	164,70	164,70			3458 2012
		7.611,81	0,00			
0,00	0,00	208.632,37	201.020,56	0,00	141.367,63	
						421/731-60
0,00	0,00	23.870,00	23.870,00			3419 2012
		476.130,00	0,00			
0,00	0,00	500.000,00	23.870,00	0,00	0,00	
						421/744-51
0,00	0,00	469,89	469,89			3418 2012
0,00	0,00	7.616,95	7.616,95			3420 2012
0,00	0,00	5.632,73	5.632,73			3455 2012
		140,48	0,00			
0,00	0,00	13.860,05	13.719,57	0,00	11.139,95	
						423/741-52
0,00	0,00	1.934,52	1.934,52			3457 2012
		0,00	0,00			
0,00	0,00	1.934,52	1.934,52	0,00	1.934,52-	

426/732-60

Tabel van de naar het volgend dienstjaar over te dragen begrotingskredieten en vastgelegde uitgaven

		A	B	C	D	E
Artikel of groep	Omschrijving	Begrotingskrediet	Vastleggingen op 31.12.2012	Aanrekeningen op 31.12.2012	Theoret. aan te rekenen saldo	Werkelijk aan te rekenen
426/732-60		50.000,00	0,00	0,00	0,00	0,00
2148	2012 OV Fabiolalaan		1.996,51	0,00	1.996,51	1.996,51
3569	2012 herstelling ov		20.061,60	0,00	20.061,60	20.061,60
	Afgesloten vastleggingen	50.000,00	4.510,30	4.510,30	0,00	
Totaal artikel/groep		50.000,00	26.568,41	4.510,30	22.058,11	22.058,11
552/732-60	Infrastructuurwerken in uitvoering					
871	2012 OG kopernet div		7.784,44	0,00	7.784,44	7.784,44
	Afgesloten vastleggingen	52.600,00	0,00	0,00	0,00	
Totaal artikel/groep		52.600,00	7.784,44	0,00	7.784,44	7.784,44
761/724-56	Uitrusting en buitengewoon onderhoud van andere gebouwen					
1908	2012 dakrenovatie vogelsa		25.757,96	18.297,00	7.460,96	7.460,96
2867	2012 dakrenovatie		54.863,61	0,00	54.863,61	54.863,61
	Afgesloten vastleggingen	87.500,00	0,00	0,00	0,00	
Totaal artikel/groep		87.500,00	80.621,57	18.297,00	62.324,57	62.324,57
76402/724-54	Uitr. v gebouw. sport vlg. bijlage					
2260	2012 dakrenovatie oude ka		35.224,71	0,00	35.224,71	35.224,71
	Afgesloten vastleggingen	198.500,00	8.687,80	8.687,80	0,00	
Totaal artikel/groep		198.500,00	43.912,51	8.687,80	35.224,71	35.224,71
76402/744-51	Aankoop van machines, exploitatiematerieel en uitrusting					
3410	2012 nieuwe stelling spor		1.758,45	0,00	1.758,45	1.758,45
	Afgesloten vastleggingen	2.500,00	0,00	0,00	0,00	
Totaal artikel/groep		2.500,00	1.758,45	0,00	1.758,45	1.758,45
76404/744-51	Aankoop van machines, exploitatiematerieel en uitrusting					
3411	2012 outline		771,79	0,00	771,79	771,79
3412	2012 stapelkar SARI		629,56	0,00	629,56	629,56
3564	2012 vernieuwing meet- en		7.461,90	0,00	7.461,90	7.461,90
	Afgesloten vastleggingen	25.000,00	2.819,29	2.819,29	0,00	
Totaal artikel/groep		25.000,00	11.682,54	2.819,29	8.863,25	8.863,25
877/732-60	Infrastructuurw. in uitv. vlg. bijlage					



Tabel van de naar het volgend dienstjaar over te dragen begrotingskredieten en vastgelegde uitgaven

		A	B	C	D	E
Artikel of groep	Omschrijving	Begrotingskrediet	Vastleggingen op 31.12.2012	Aanrekeningen op 31.12.2012	Theoret. aan te rekenen saldo	Werkelijk aan te rekenen
877/732-60		15.000,00	0,00	0,00	0,00	0,00
3289	2012 mw 3 collector SBV		320,00	0,00	320,00	320,00
	Afgesloten vastleggingen	15.000,00	0,00	0,00	0,00	
Totaal artikel/groep		15.000,00	320,00	0,00	320,00	320,00
878/725-60	Leveren en plaatsen grafkelders/grafzerken					
446	2012 plaatsen gemeentelij		16.056,70	3.763,10	12.293,60	12.293,60
	Afgesloten vastleggingen	25.000,00	0,00	0,00	0,00	
Totaal artikel/groep		25.000,00	16.056,70	3.763,10	12.293,60	12.293,60
Totaal Buitengewone dienst		14.428.067,30	13.857.791,72	3.638.276,67	10.219.515,05	10.219.515,05



F	G	H	I	J	K	
Af te trekken vastleggingen	Bij te tellen vastleggingen	Totale vastleggingen	Over te dragen kredieten en vastleggingen naar 2013	Aan te vragen krediet in 2013	Zonder gebruik	Artikel of groep
0,00	0,00	0,00	0,00			877/732-60
0,00	0,00	320,00	320,00			3289 2012
		0,00	0,00			
0,00	0,00	320,00	320,00	0,00	14.680,00	
						878/725-60
0,00	0,00	16.056,70	12.293,60			446 2012
		0,00	0,00			
0,00	0,00	16.056,70	12.293,60	0,00	8.943,30	
0,00	0,00	13.857.791,72	10.219.515,05	0,00	570.275,58	

Tabel van de naar het volgend dienstjaar over te dragen begrotingskredieten en vastgelegde uitgaven

		A	B	C	D	E
Artikel of groep	Omschrijving	Begrotingskrediet	Vastleggingen op 31.12.2012	Aanrekeningen op 31.12.2012	Theoret. aan te rekenen saldo	Werkelijk aan te rekenen
Algemeen totaal		21.127.728,86	20.146.948,14	7.773.969,63	12.372.978,51	12.372.978,51

F	G	H	I	J	K	
Af te trekken vastleggingen	Bij te tellen vastleggingen	Totale vastleggingen	Over te dragen kredieten en vastleggingen naar 2013	Aan te vragen krediet in 2013	Zonder gebruik	Artikel of groep
0,00	0,00	20.146.948,14	12.372.978,51	0,00	980.780,72	

In toepassing van de artikels 73 en 74 van het Koninklijk Besluit van 2 augustus 1990, houdende het algemeen reglement op de gemeentelijke comptabiliteit, stelt het college van Burgemeester en Schepenen de in kolom I opgenomen bedragen vast.


Te


Voor het College :

Op bevel :

De Gemeentesecretaris,

De Burgemeester,





**OPENSTAANDE DEFINITIEVE  
RECHTEN EN AANREKENINGEN  
PER 31/12/2012  
PER ALGEMENE REKENING**

## OPENSTAANDE RECHTEN 31/12/2012

Controleparaaf

Uitgavedatum

02/08/2013

A.R.	I.R.	Nr + dj Artnr.	Naam Omschrijving	Omschrijving	Bedrag
27041	047100019		TR 1997 OOIGEMSTRAAT		125.011,81
		**		corr kascontrole	
		**		correctie	
		**		corr jnl 25917	
		**		coor schaubroeck	
		**		Saldo TR Ooigemstr.	
		520 2006			
		877/665-51	Trekkingsrechten op het investeringsfonds		
		1415 2009			
		877/665-51	Trekkingsrechten op het investeringsfonds		
	047100019	Subtotaal			125.011,81
27041		Subtotaal			125.011,81
27061	047100021	272 2009	Vl. Min. van Ruimtelijke Ord.	subsidie verwerving	45.000,00
		421/685-51	Investeringssubs. in kap. v and overh vr specifieke invester		
	047100021	Subtotaal			45.000,00
27061	047100022		Provincie West-Vlaanderen		48.902,00
		**		correctie	
		515 2009		brief 20/08/09	
		761/685-51	Investeringssubs. in kap. v and overh vr specifieke invester		
		1379 2009		subs 2009	
		761/685-51	Investeringssubs. in kap. v and overh vr specifieke invester		
		1398 2010		2° schijf	
		761/685-51	Investeringssubs. in kap. v and overh vr specifieke invester		
		1574 2011		4 sch infrast jvc	
		761/683-51	Investeringssubs. in kap. van andere overheden voor gebouwen		
	047100022	Subtotaal			48.902,00
27061	047100027		Vlaamse Milieumaatschappij		1.117.225,00
		184 2011		subs VMM	
		421/684-51	Investeringssubs. in kap. v and overh vr wegen en waterlopen		
		185 2011		subs VMM	
		421/684-51	Investeringssubs. in kap. v and overh vr wegen en waterlopen		
	047100027	Subtotaal			1.117.225,00
27061	047100028		Min. Vlaamse Gemeenschap		111.000,00
		1685 2011		subs	
		421/685-51	Investeringssubs. in kap. v and overh vr specifieke invester		
		1099 2012		stort 26/07	
		421/684-51	Investeringssubs. in kap. v and overh vr wegen en waterlopen		
		1727 2012		subsidie	
		922/684-51	Investeringssubs. in kap. v and overh vr wegen en waterlopen		
	047100028	Subtotaal			111.000,00
27061		Subtotaal			1.322.127,00

## OPENSTAANDE RECHTEN 31/12/2012

Controleparaaf

Uitgavedatum

02/08/2013

A.R.	I.R.	Nr + dj Artnr.	Naam Omschrijving	Omschrijving	Bedrag
40001	023610410	444 2010 040/361-04	Globale I.R. 023610410	Belasting op afgifte Belasting op afgifte van administratieve documenten	53,99
40001	023610410	805 2010 040/361-04	Globale I.R. 023610410	Belasting op afgifte Belasting op afgifte van administratieve documenten	30,00
	023610410		Subtotaal		83,99
40001	023610411	84 2011 040/361-04	Globale I.R. 023610411	Belasting op afgifte Belasting op afgifte van administratieve documenten	30,00
40001	023610411	96 2011 040/361-04	Globale I.R. 023610411	Belasting op afgifte Belasting op afgifte van administratieve documenten	153,23
40001	023610411	260 2011 040/361-04	Globale I.R. 023610411	Belasting op afgifte Belasting op afgifte van administratieve documenten	50,00
40001	023610411	277 2011 040/361-04	Globale I.R. 023610411	Belasting op afgifte Belasting op afgifte van administratieve documenten	696,63
40001	023610411	300 2011 040/361-04	Globale I.R. 023610411	Belasting op afgifte Belasting op afgifte van administratieve documenten	65,50
40001	023610411	326 2011 040/361-04	Globale I.R. 023610411	Belasting op afgifte Belasting op afgifte van administratieve documenten	2.552,50
	023610411		Subtotaal		3.547,86
40001	023610412	93 2012 040/361-04	Globale I.R. 023610412	Belasting op afgifte Belasting op afgifte van administratieve documenten	373,00
40001	023610412	115 2012 040/361-04	Globale I.R. 023610412	Belasting op afgifte Belasting op afgifte van administratieve documenten	85,65
40001	023610412	135 2012 040/361-04	Globale I.R. 023610412	Belasting op afgifte Belasting op afgifte van administratieve documenten	30,00
40001	023610412	269 2012 040/361-04	Globale I.R. 023610412	Belasting op afgifte Belasting op afgifte van administratieve documenten	100,00
40001	023610412	286 2012 040/361-04	Globale I.R. 023610412	Belasting op afgifte Belasting op afgifte van administratieve documenten	176,95
40001	023610412	296 2012 040/361-04	Globale I.R. 023610412	Belasting op afgifte Belasting op afgifte van administratieve documenten	161,15
40001	023610412	1677 2012 040/361-04	Globale I.R. 023610412	Belasting op afgifte Belasting op afgifte van administratieve documenten	1.246,50
	023610412		Subtotaal		2.173,25
40001			Subtotaal		5.805,10
40002	010000767	1466 2008 040/367-13	Belasting op tweede verblijven	kohier 2008 Belasting op tweede verblijven	1.335,00
40002	010000767	1145 2009 040/367-15	Belasting op tweede verblijven	kohier 2009 Bel. op krotwoningen, onbewoonde of verwaarloosde gebouwen e	894,59
40002	010000767	1384 2010 040/367-13	Belasting op tweede verblijven	kohier 2010 Belasting op tweede verblijven	3.632,48

## OPENSTAANDE RECHTEN 31/12/2012

Controleparaaf

Uitgavedatum

02/08/2013

A.R.	I.R.	Nr + dj Artnr.	Naam Omschrijving	Omschrijving	Bedrag
40002	010000767	954 2011	Belasting op tweede verblijven	kohier 2011	14.950,00
		040/367-13	Belasting op tweede verblijven		
40002	010000767	409 2012	Belasting op tweede verblijven	kohier 2012	20.800,00
		040/367-13	Belasting op tweede verblijven		
	010000767		Subtotaal		41.612,07
40002	010000878	407 2012	Belasting op leegstand	kohier 2012	27.750,00
		040/367-15	Bel. op krotwoningen, onbewoonde of verwaarloosde gebouwen e		
	010000878		Subtotaal		27.750,00
40002	010000879	957 2011	Belasting verwaarlozing	kohier 2011	2.250,00
		040/367-15	Bel. op krotwoningen, onbewoonde of verwaarloosde gebouwen e		
40002	010000879	406 2012	Belasting verwaarlozing	kohier 2012	9.000,00
		040/367-15	Bel. op krotwoningen, onbewoonde of verwaarloosde gebouwen e		
	010000879		Subtotaal		11.250,00
40002	010000926	408 2012	Belasting op taxidiensten	kohier 2012	956,79
		04001/368-48	Belast. op de organ. v/h personenverv. over de weg		
	010000926		Subtotaal		956,79
40002	010002010	813 2010	Algemene gemeentebelasting 10	kohier 2010	5.133,98
		040/368-48	Algemene gemeentebelasting		
	010002010		Subtotaal		5.133,98
40002	010002011	953 2011	Algemene gemeentebelasting '11	AGB 2011	6.730,00
		040/368-48	Algemene gemeentebelasting		
	010002011		Subtotaal		6.730,00
40002	010002012	410 2012	Algemene gemeentebel. 2012	kohier 2012	256.880,00
		040/368-48	Algemene gemeentebelasting		
	010002012		Subtotaal		256.880,00
40002	010876001	1381 2009	verscheidene	kohier 2009	7.135,09
		040/368-48	Algemene gemeentebelasting		
40002	010876001	1382 2009	verscheidene	kohier 2009	7.583,33
		040/367-13	Belasting op tweede verblijven		
	010876001		Subtotaal		14.718,42
40002			Subtotaal		365.031,26



## OPENSTAANDE RECHTEN 31/12/2012

Controleparaaf

Uitgavedatum

02/08/2013

A.R.	I.R.	Nr + dj Artnr.	Naam Omschrijving	Omschrijving	Bedrag
40003	021610107	58 2007 760/161-01	Globale I.R. 021610107	Diverse prestaties d Rechtstreekse prestaties betreffende de functie	449,00
40003	021610107	416 2007 760/161-01	Globale I.R. 021610107	Diverse prestaties d Rechtstreekse prestaties betreffende de functie	585,00
40003	021610107	893 2007 760/161-01	Globale I.R. 021610107	Diverse prestaties d Rechtstreekse prestaties betreffende de functie	27,00
40003	021610107	1069 2007 760/161-01	Globale I.R. 021610107	Diverse prestaties d Rechtstreekse prestaties betreffende de functie	312,00
40003	021610107	1419 2007 76405/161-01	Globale I.R. 021610107	DVT poetsd.: rechtst Rechtstreekse prestaties betreffende de functie	38,00
40003	021610107	1423 2007 762/161-01	Globale I.R. 021610107	cultuur: rechtstreek Rechtstreekse prestaties betreffende de functie	75,00
	021610107		Subtotaal		1.486,00
40003	021610108	530 2008 876/161-01	Globale I.R. 021610108	Rechtstreekse presta Rechtstreekse prestaties betreffende de functie	100,00
40003	021610108	931 2008 76402/161-01	Globale I.R. 021610108	Rechtstreekse presta Rechtstreekse prestaties betreffende de functie	40,00
40003	021610108	932 2008 761/161-01	Globale I.R. 021610108	Rechtstreekse presta Rechtstreekse prestaties betreffende de functie	519,80
40003	021610108	1074 2008 76402/161-01	Globale I.R. 021610108	Rechtstreekse presta Rechtstreekse prestaties betreffende de functie	80,00
40003	021610108	1075 2008 761/161-01	Globale I.R. 021610108	Rechtstreekse presta Rechtstreekse prestaties betreffende de functie	17,05
40003	021610108	1447 2008 760/161-01	Globale I.R. 021610108	Rechtstreekse presta Rechtstreekse prestaties betreffende de functie	25,00
	021610108		Subtotaal		781,85
40003	021610109	39 2009 760/161-01	Globale I.R. 021610109	Rechtstreekse presta Rechtstreekse prestaties betreffende de functie	27,00
40003	021610109	100 2009 760/161-01	Globale I.R. 021610109	Rechtstreekse presta Rechtstreekse prestaties betreffende de functie	20,00
40003	021610109	102 2009 762/161-01	Globale I.R. 021610109	Rechtstreekse presta Rechtstreekse prestaties betreffende de functie	202,50
40003	021610109	211 2009 760/161-01	Globale I.R. 021610109	Rechtstreekse presta Rechtstreekse prestaties betreffende de functie	189,10
40003	021610109	226 2009 760/161-01	Globale I.R. 021610109	Rechtstreekse presta Rechtstreekse prestaties betreffende de functie	513,66
40003	021610109	298 2009 760/161-01	Globale I.R. 021610109	Rechtstreekse presta Rechtstreekse prestaties betreffende de functie	21,84
40003	021610109	505 2009 760/161-01	Globale I.R. 021610109	Rechtstreekse presta Rechtstreekse prestaties betreffende de functie	91,50
40003	021610109	520 2009 760/161-01	Globale I.R. 021610109	Rechtstreekse presta Rechtstreekse prestaties betreffende de functie	491,52
40003	021610109	521 2009 760/161-01	Globale I.R. 021610109	Rechtstreekse presta Rechtstreekse prestaties betreffende de functie	55,80

## OPENSTAANDE RECHTEN 31/12/2012

Controleparaaf

Uitgavedatum

02/08/2013

A.R.	I.R.	Nr + dj Artnr.	Naam Omschrijving	Omschrijving	Bedrag
40003	021610109	547 2009 760/161-01	Globale I.R. 021610109	Rechtstreekse presta Rechtstreekse prestaties betreffende de functie	157,00
40003	021610109	882 2009 760/161-01	Globale I.R. 021610109	Rechtstreekse presta Rechtstreekse prestaties betreffende de functie	135,75
40003	021610109	1116 2009 760/161-01	Globale I.R. 021610109	Rechtstreekse presta Rechtstreekse prestaties betreffende de functie	73,18
40003	021610109	1188 2009 760/161-01	Globale I.R. 021610109	Rechtstreekse presta Rechtstreekse prestaties betreffende de functie	176,21
	021610109		Subtotaal		2.155,06
40003	021610110	38 2010 760/161-01	Globale I.R. 021610110	Rechtstreekse presta Rechtstreekse prestaties betreffende de functie	75,68
40003	021610110	159 2010 760/161-01	Globale I.R. 021610110	Rechtstreekse presta Rechtstreekse prestaties betreffende de functie	21,68
40003	021610110	165 2010 760/161-01	Globale I.R. 021610110	Rechtstreekse presta Rechtstreekse prestaties betreffende de functie	248,64
40003	021610110	166 2010 876/161-01	Globale I.R. 021610110	Rechtstreekse presta Rechtstreekse prestaties betreffende de functie	27,18
40003	021610110	172 2010 76402/161-01	Globale I.R. 021610110	Rechtstreekse presta Rechtstreekse prestaties betreffende de functie	210,00
40003	021610110	173 2010 760/161-01	Globale I.R. 021610110	Rechtstreekse presta Rechtstreekse prestaties betreffende de functie	454,50
40003	021610110	310 2010 760/161-01	Globale I.R. 021610110	Rechtstreekse presta Rechtstreekse prestaties betreffende de functie	91,45
40003	021610110	319 2010 76402/161-01	Globale I.R. 021610110	Rechtstreekse presta Rechtstreekse prestaties betreffende de functie	100,00
40003	021610110	320 2010 760/161-01	Globale I.R. 021610110	Rechtstreekse presta Rechtstreekse prestaties betreffende de functie	207,00
40003	021610110	435 2010 760/161-01	Globale I.R. 021610110	Rechtstreekse presta Rechtstreekse prestaties betreffende de functie	754,68
40003	021610110	438 2010 760/161-01	Globale I.R. 021610110	Rechtstreekse presta Rechtstreekse prestaties betreffende de functie	276,68
40003	021610110	446 2010 760/161-01	Globale I.R. 021610110	Rechtstreekse presta Rechtstreekse prestaties betreffende de functie	6,13
40003	021610110	526 2010 760/161-01	Globale I.R. 021610110	Rechtstreekse presta Rechtstreekse prestaties betreffende de functie	46,00
40003	021610110	658 2010 760/161-01	Globale I.R. 021610110	Rechtstreekse presta Rechtstreekse prestaties betreffende de functie	11,40
40003	021610110	806 2010 760/161-01	Globale I.R. 021610110	Rechtstreekse presta Rechtstreekse prestaties betreffende de functie	803,09
40003	021610110	814 2010 760/161-01	Globale I.R. 021610110	Rechtstreekse presta Rechtstreekse prestaties betreffende de functie	74,30
	021610110		Subtotaal		3.408,41
40003	021610111	77 2011 760/161-01	Globale I.R. 021610111	Rechtstreekse presta Rechtstreekse prestaties betreffende de functie	21,00

## OPENSTAANDE RECHTEN 31/12/2012

Controleparaaf

Uitgavedatum

02/08/2013

A.R.	I.R.	Nr + dj Artnr.	Naam Omschrijving	Omschrijving	Bedrag
40003	021610111	89 2011	Globale I.R. 021610111	Rechtstreekse presta	156,90
		760/161-01	Rechtstreekse prestaties betreffende de functie		
40003	021610111	103 2011	Globale I.R. 021610111	Rechtstreekse presta	451,68
		760/161-01	Rechtstreekse prestaties betreffende de functie		
40003	021610111	150 2011	Globale I.R. 021610111	Kasverschil cont.par	321,12
		876/161-01	Rechtstreekse prestaties betreffende de functie		
40003	021610111	169 2011	Globale I.R. 021610111	Rechtstreekse presta	788,10
		760/161-01	Rechtstreekse prestaties betreffende de functie		
40003	021610111	255 2011	Globale I.R. 021610111	Rechtstreekse presta	1.693,96
		760/161-01	Rechtstreekse prestaties betreffende de functie		
40003	021610111	264 2011	Globale I.R. 021610111	Rechtstreekse presta	4.973,33
		760/161-01	Rechtstreekse prestaties betreffende de functie		
40003	021610111	265 2011	Globale I.R. 021610111	Rechtstreekse presta	569,44
		760/161-01	Rechtstreekse prestaties betreffende de functie		
40003	021610111	266 2011	Globale I.R. 021610111	Rechtstreekse presta	1.151,10
		760/161-01	Rechtstreekse prestaties betreffende de functie		
40003	021610111	270 2011	Globale I.R. 021610111	Rechtstreekse presta	31,00
		876/161-01	Rechtstreekse prestaties betreffende de functie		
40003	021610111	274 2011	Globale I.R. 021610111	Rechtstreekse presta	755,85
		760/161-01	Rechtstreekse prestaties betreffende de functie		
40003	021610111	275 2011	Globale I.R. 021610111	Rechtstreekse presta	271,20
		760/161-01	Rechtstreekse prestaties betreffende de functie		
40003	021610111	276 2011	Globale I.R. 021610111	Rechtstreekse presta	2.496,50
		760/161-01	Rechtstreekse prestaties betreffende de functie		
40003	021610111	299 2011	Globale I.R. 021610111	Rechtstreekse presta	641,00
		760/161-01	Rechtstreekse prestaties betreffende de functie		
40003	021610111	301 2011	Globale I.R. 021610111	Rechtstreekse presta	501,00
		760/161-01	Rechtstreekse prestaties betreffende de functie		
40003	021610111	312 2011	Globale I.R. 021610111	Rechtstreekse presta	8.751,47
		760/161-01	Rechtstreekse prestaties betreffende de functie		
40003	021610111	313 2011	Globale I.R. 021610111	Rechtstreekse presta	3.899,93
		760/161-01	Rechtstreekse prestaties betreffende de functie		
40003	021610111	314 2011	Globale I.R. 021610111	Rechtstreekse presta	10.114,03
		760/161-01	Rechtstreekse prestaties betreffende de functie		
40003	021610111	318 2011	Globale I.R. 021610111	Rechtstreekse presta	124.798,20
		877/161-01	Rechtstreekse prestaties betreffende de functie BOT/VEW		
40003	021610111	323 2011	Globale I.R. 021610111	Rechtstreekse presta	7.211,72
		760/161-01	Rechtstreekse prestaties betreffende de functie		
40003	021610111	324 2011	Globale I.R. 021610111	Rechtstreekse presta	3.143,41
		760/161-01	Rechtstreekse prestaties betreffende de functie		
40003	021610111	325 2011	Globale I.R. 021610111	Rechtstreekse presta	6.504,25
		760/161-01	Rechtstreekse prestaties betreffende de functie		
40003	021610111	332 2011	Globale I.R. 021610111	Rechtstreekse presta	113.720,65
		877/161-01	Rechtstreekse prestaties betreffende de functie BOT/VEW		
40003	021610111	337 2011	Globale I.R. 021610111	Rechtstreekse presta	14,70
		760/161-01	Rechtstreekse prestaties betreffende de functie		
40003	021610111	340 2011	Globale I.R. 021610111	Rechtstreekse presta	4.986,00
		760/161-01	Rechtstreekse prestaties betreffende de functie		

## OPENSTAANDE RECHTEN 31/12/2012

Controleparaaf

Uitgavedatum

02/08/2013

A.R.	I.R.	Nr + dj Artnr.	Naam Omschrijving	Omschrijving	Bedrag
40003	021610111	342 2011 76405/161-01	Globale I.R. 021610111	Rechtstreekse presta Rechtstreekse prestaties betreffende de functie	640,00
40003	021610111	343 2011 76401/161-01	Globale I.R. 021610111	Rechtstreekse presta Rechtstreekse prestaties betreffende de functie	29,40
40003	021610111	349 2011 76402/161-01	Globale I.R. 021610111	Rechtstreekse presta Rechtstreekse prestaties betreffende de functie	7.107,00
	021610111		Subtotaal		305.743,94
40003	021610112	18 2012 876/161-01	Globale I.R. 021610112	Diftar 02/04/2012 Rechtstreekse prestaties betreffende de functie	3,40
40003	021610112	50 2012 760/161-01	Globale I.R. 021610112	alfa 2012 jan Rechtstreekse prestaties betreffende de functie	1.161,95
40003	021610112	51 2012 760/161-01	Globale I.R. 021610112	alfa 2012 jan Rechtstreekse prestaties betreffende de functie	359,09
40003	021610112	52 2012 760/161-01	Globale I.R. 021610112	alfa 2012 jan Rechtstreekse prestaties betreffende de functie	1.138,98
40003	021610112	53 2012 760/161-01	Globale I.R. 021610112	Rechtstreekse presta Rechtstreekse prestaties betreffende de functie	559,69
40003	021610112	54 2012 760/161-01	Globale I.R. 021610112	Rechtstreekse presta Rechtstreekse prestaties betreffende de functie	225,67
40003	021610112	55 2012 760/161-01	Globale I.R. 021610112	Rechtstreekse presta Rechtstreekse prestaties betreffende de functie	489,07
40003	021610112	56 2012 760/161-01	Globale I.R. 021610112	Rechtstreekse presta Rechtstreekse prestaties betreffende de functie	200,00
40003	021610112	57 2012 76405/161-01	Globale I.R. 021610112	Rechtstreekse presta Rechtstreekse prestaties betreffende de functie	100,00
40003	021610112	59 2012 765/161-01	Globale I.R. 021610112	Rechtstreekse presta Rechtstreekse prestaties betreffende de functie	30,00
40003	021610112	67 2012 76402/161-01	Globale I.R. 021610112	Rechtstreekse presta Rechtstreekse prestaties betreffende de functie	300,00
40003	021610112	69 2012 760/161-01	Globale I.R. 021610112	Rechtstreekse presta Rechtstreekse prestaties betreffende de functie	179,50
40003	021610112	72 2012 876/161-01	Globale I.R. 021610112	Rechtstreekse presta Rechtstreekse prestaties betreffende de functie	8,40
40003	021610112	77 2012 765/161-01	Globale I.R. 021610112	Rechtstreekse presta Rechtstreekse prestaties betreffende de functie	80,00
40003	021610112	81 2012 76404/161-01	Globale I.R. 021610112	Rechtstreekse presta Rechtstreekse prestaties betreffende de functie	76,66
40003	021610112	83 2012 761/161-01	Globale I.R. 021610112	Rechtstreekse presta Rechtstreekse prestaties betreffende de functie	708,00
40003	021610112	89 2012 76402/161-01	Globale I.R. 021610112	Rechtstreekse presta Rechtstreekse prestaties betreffende de functie	560,00
40003	021610112	90 2012 760/161-01	Globale I.R. 021610112	Rechtstreekse presta Rechtstreekse prestaties betreffende de functie	37,10
40003	021610112	97 2012 76405/161-01	Globale I.R. 021610112	Rechtstreekse presta Rechtstreekse prestaties betreffende de functie	140,00

## OPENSTAANDE RECHTEN 31/12/2012

Controleparaaf

Uitgavedatum

02/08/2013

A.R.	I.R.	Nr + dj Artnr.	Naam Omschrijving	Omschrijving	Bedrag
40003	021610112	99 2012 765/161-01	Globale I.R. 021610112	Rechtstreekse presta Rechtstreekse prestaties betreffende de functie	60,00
40003	021610112	108 2012 76402/161-01	Globale I.R. 021610112	Rechtstreekse presta Rechtstreekse prestaties betreffende de functie	229,50
40003	021610112	110 2012 760/161-01	Globale I.R. 021610112	Rechtstreekse presta Rechtstreekse prestaties betreffende de functie	346,00
40003	021610112	119 2012 76402/161-01	Globale I.R. 021610112	Rechtstreekse presta Rechtstreekse prestaties betreffende de functie	90,00
40003	021610112	121 2012 760/161-01	Globale I.R. 021610112	Rechtstreekse presta Rechtstreekse prestaties betreffende de functie	596,25
40003	021610112	127 2012 76402/161-01	Globale I.R. 021610112	Rechtstreekse presta Rechtstreekse prestaties betreffende de functie	450,00
40003	021610112	144 2012 760/161-01	Globale I.R. 021610112	Rechtstreekse presta Rechtstreekse prestaties betreffende de functie	2.259,95
40003	021610112	147 2012 76405/161-01	Globale I.R. 021610112	Rechtstreekse presta Rechtstreekse prestaties betreffende de functie	80,00
40003	021610112	157 2012 76402/161-01	Globale I.R. 021610112	Rechtstreekse presta Rechtstreekse prestaties betreffende de functie	415,00
40003	021610112	159 2012 760/161-01	Globale I.R. 021610112	Rechtstreekse presta Rechtstreekse prestaties betreffende de functie	167,70
40003	021610112	272 2012 760/161-01	Globale I.R. 021610112	Rechtstreekse presta Rechtstreekse prestaties betreffende de functie	2.501,33
40003	021610112	273 2012 760/161-01	Globale I.R. 021610112	Rechtstreekse presta Rechtstreekse prestaties betreffende de functie	1.606,37
40003	021610112	274 2012 760/161-01	Globale I.R. 021610112	Rechtstreekse presta Rechtstreekse prestaties betreffende de functie	5.530,43
40003	021610112	281 2012 760/161-01	Globale I.R. 021610112	Rechtstreekse presta Rechtstreekse prestaties betreffende de functie	3.663,72
40003	021610112	282 2012 760/161-01	Globale I.R. 021610112	Rechtstreekse presta Rechtstreekse prestaties betreffende de functie	1.122,51
40003	021610112	283 2012 760/161-01	Globale I.R. 021610112	Rechtstreekse presta Rechtstreekse prestaties betreffende de functie	5.774,54
40003	021610112	291 2012 760/161-01	Globale I.R. 021610112	Rechtstreekse presta Rechtstreekse prestaties betreffende de functie	3.214,89
40003	021610112	292 2012 760/161-01	Globale I.R. 021610112	Rechtstreekse presta Rechtstreekse prestaties betreffende de functie	1.555,26
40003	021610112	293 2012 760/161-01	Globale I.R. 021610112	Rechtstreekse presta Rechtstreekse prestaties betreffende de functie	4.469,81
40003	021610112	301 2012 760/161-01	Globale I.R. 021610112	Rechtstreekse presta Rechtstreekse prestaties betreffende de functie	604,50
40003	021610112	1663 2012 76405/161-01	Globale I.R. 021610112	Rechtstreekse presta Rechtstreekse prestaties betreffende de functie	1.040,00
40003	021610112	1668 2012 762/161-01	Globale I.R. 021610112	Rechtstreekse presta Rechtstreekse prestaties betreffende de functie	660,00
40003	021610112	1669 2012 761/161-01	Globale I.R. 021610112	Rechtstreekse presta Rechtstreekse prestaties betreffende de functie	637,50
40003	021610112	1671 2012 877/161-01	Globale I.R. 021610112	Rechtstreekse presta Rechtstreekse prestaties betreffende de functie BOT/VEW	215.858,91

## OPENSTAANDE RECHTEN 31/12/2012

Controleparaaf

Uitgavedatum

02/08/2013

A.R.	I.R.	Nr + dj Artnr.	Naam Omschrijving	Omschrijving	Bedrag
40003	021610112	1674 2012 76402/161-01	Globale I.R. 021610112	Rechtstreekse presta Rechtstreekse prestaties betreffende de functie	3.963,70
40003	021610112	1675 2012 760/161-01	Globale I.R. 021610112	Rechtstreekse presta Rechtstreekse prestaties betreffende de functie	13.994,34
40003	021610112	1681 2012 76405/161-01	Globale I.R. 021610112	Rechtstreekse presta Rechtstreekse prestaties betreffende de functie	800,00
40003	021610112	1686 2012 762/161-01	Globale I.R. 021610112	Rechtstreekse presta Rechtstreekse prestaties betreffende de functie	48,00
40003	021610112	1689 2012 76402/161-01	Globale I.R. 021610112	Rechtstreekse presta Rechtstreekse prestaties betreffende de functie	355,00
40003	021610112	1690 2012 760/161-01	Globale I.R. 021610112	Rechtstreekse presta Rechtstreekse prestaties betreffende de functie	3.537,03
	021610112		Subtotaal		281.989,75
40003	021610207	1375 2007 876/161-02	Globale I.R. 021610207	Verkoop van goederen betreffende de functie Afval en compost	11,25
40003	021610207	1420 2007 760/161-02	Globale I.R. 021610207	Drankverkoppen dienst Verkoop van goederen betreffende de functie	419,20
	021610207		Subtotaal		430,45
40003	021610208	1191 2008 760/161-02	Globale I.R. 021610208	Drankverkoppen dienst Verkoop van goederen betreffende de functie	68,58
	021610208		Subtotaal		68,58
40003	021610209	105 2009 760/161-02	Globale I.R. 021610209	Verkoop van goederen Verkoop van goederen betreffende de functie	257,50
	021610209		Subtotaal		257,50
40003	021610211	271 2011 878/161-02	Globale I.R. 021610211	Verkoop grafzerken e Verkoop grafzerken en diverse	200,00
40003	021610211	320 2011 878/161-02	Globale I.R. 021610211	Verkoop grafzerken e Verkoop grafzerken en diverse	900,00
40003	021610211	321 2011 876/161-02	Globale I.R. 021610211	Verkoop van goederen Verkoop van goederen betreffende de functie Afval en compost	13.996,00
40003	021610211	333 2011 878/161-02	Globale I.R. 021610211	Verkoop grafzerken e Verkoop grafzerken en diverse	4.500,00
40003	021610211	335 2011 876/161-02	Globale I.R. 021610211	Verkoop van goederen Verkoop van goederen betreffende de functie Afval en compost	52,00
40003	021610211	338 2011 760/161-02	Globale I.R. 021610211	Verkoop van goederen Verkoop van goederen betreffende de functie	13,47
40003	021610211	339 2011 760/161-02	Globale I.R. 021610211	Verkoop van goederen Verkoop van goederen betreffende de functie	49,98
40003	021610211	347 2011 760/161-02	Globale I.R. 021610211	Verkoop van goederen Verkoop van goederen betreffende de functie	3.554,81

## OPENSTAANDE RECHTEN 31/12/2012

Controleparaaf

Uitgavedatum

02/08/2013

A.R.	I.R.	Nr + dj Artnr.	Naam Omschrijving	Omschrijving	Bedrag
40003	021610211	348 2011 760/161-02	Globale I.R. 021610211 Verkoop van goederen betreffende de functie	Verkoop van goederen	9.413,61
	021610211	Subtotaal			32.679,87
40003	021610212	65 2012 760/161-02	Globale I.R. 021610212 Verkoop van goederen betreffende de functie	Verkoop van goederen	183,57
40003	021610212	66 2012 760/161-02	Globale I.R. 021610212 Verkoop van goederen betreffende de functie	Verkoop van goederen	621,02
40003	021610212	106 2012 760/161-02	Globale I.R. 021610212 Verkoop van goederen betreffende de functie	Verkoop van goederen	195,56
40003	021610212	107 2012 760/161-02	Globale I.R. 021610212 Verkoop van goederen betreffende de functie	Verkoop van goederen	168,17
40003	021610212	118 2012 876/161-02	Globale I.R. 021610212 Verkoop van goederen betreffende de functie Afval en compost	Verkoop van goederen	20,00
40003	021610212	130 2012 760/161-02	Globale I.R. 021610212 Verkoop van goederen betreffende de functie	Verkoop van goederen	99,10
40003	021610212	131 2012 760/161-02	Globale I.R. 021610212 Verkoop van goederen betreffende de functie	Verkoop van goederen	243,04
40003	021610212	155 2012 760/161-02	Globale I.R. 021610212 Verkoop van goederen betreffende de functie	Verkoop van goederen	208,94
40003	021610212	156 2012 760/161-02	Globale I.R. 021610212 Verkoop van goederen betreffende de functie	Verkoop van goederen	1.190,74
40003	021610212	277 2012 878/161-02	Globale I.R. 021610212 Verkoop grafzerken en diverse	Verkoop grafzerken e	600,00
40003	021610212	287 2012 878/161-02	Globale I.R. 021610212 Verkoop grafzerken en diverse	Verkoop grafzerken e	100,00
40003	021610212	1672 2012 760/161-02	Globale I.R. 021610212 Verkoop van goederen betreffende de functie	Verkoop van goederen	3.504,99
40003	021610212	1673 2012 760/161-02	Globale I.R. 021610212 Verkoop van goederen betreffende de functie	Verkoop van goederen	7.369,41
40003	021610212	1678 2012 878/161-02	Globale I.R. 021610212 Verkoop grafzerken en diverse	Verkoop grafzerken e	1.500,00
40003	021610212	1680 2012 876/161-02	Globale I.R. 021610212 Verkoop van goederen betreffende de functie Afval en compost	Verkoop van goederen	3.742,00
40003	021610212	1687 2012 760/161-02	Globale I.R. 021610212 Verkoop van goederen betreffende de functie	Verkoop van goederen	2.774,95
40003	021610212	1688 2012 760/161-02	Globale I.R. 021610212 Verkoop van goederen betreffende de functie	Verkoop van goederen	7.269,19
40003	021610212	1692 2012 878/161-02	Globale I.R. 021610212 Verkoop grafzerken en diverse	Verkoop grafzerken e	800,00
40003	021610212	1694 2012 876/161-02	Globale I.R. 021610212 Verkoop van goederen betreffende de functie Afval en compost	Verkoop van goederen	2.780,00
	021610212	Subtotaal			33.370,68
40003	021610307	1426 2007 76404/161-03	Globale I.R. 021610307 Verhuring van roerende goederen betreffende de functie	DVT uitleend.: Verhu	4,00
	021610307	Subtotaal			4,00

OPENSTAANDE RECHTEN 31/12/2012

Controleparaaf

Uitgavedatum

02/08/2013

A.R.	I.R.	Nr + dj Artnr.	Naam Omschrijving	Omschrijving	Bedrag
40003	021610311	341 2011 76404/161-03	Globale I.R. 021610311 Verhuring van roerende goederen betreffende de functie	Verhuring van roeren	837,28
	021610311	Subtotaal			837,28
40003	021610312	78 2012 76404/161-03	Globale I.R. 021610312 Verhuring van roerende goederen betreffende de functie	Verhuring van roeren	60,20
40003	021610312	102 2012 76404/161-03	Globale I.R. 021610312 Verhuring van roerende goederen betreffende de functie	Verhuring van roeren	662,80
40003	021610312	150 2012 76404/161-03	Globale I.R. 021610312 Verhuring van roerende goederen betreffende de functie	Verhuring van roeren	30,00
40003	021610312	1666 2012 76404/161-03	Globale I.R. 021610312 Verhuring van roerende goederen betreffende de functie	Verhuring van roeren	763,20
40003	021610312	1684 2012 76404/161-03	Globale I.R. 021610312 Verhuring van roerende goederen betreffende de functie	Verhuring van roeren	458,30
	021610312	Subtotaal			1.974,50
40003	021610412	58 2012 76402/161-04	Globale I.R. 021610412 Toegangsgelden	Toegangsgelden	195,00
40003	021610412	98 2012 76402/161-04	Globale I.R. 021610412 Toegangsgelden	Toegangsgelden	85,00
40003	021610412	148 2012 76402/161-04	Globale I.R. 021610412 Toegangsgelden	Toegangsgelden	504,00
	021610412	Subtotaal			784,00
40003	021610609	225 2009 000/161-06	Globale I.R. 021610609 Terugvordering van procedureen vervolgingskosten	Terugvordering van p	20,00
	021610609	Subtotaal			20,00
40003	021610610	809 2010 000/161-06	Globale I.R. 021610610 Terugvordering van procedureen vervolgingskosten	Terugvordering van p	17,18
40003	021610610	810 2010 000/161-06	Globale I.R. 021610610 Terugvordering van procedureen vervolgingskosten	Terugvordering van p	399,00
40003	021610610	812 2010 000/161-06	Globale I.R. 021610610 Terugvordering van procedureen vervolgingskosten	Terugvordering van p	94,44
	021610610	Subtotaal			510,62
40003	021610611	107 2011 000/161-06	Globale I.R. 021610611 Terugvordering van procedureen vervolgingskosten	Terugvordering van p	2.233,40
40003	021610611	108 2011 000/161-06	Globale I.R. 021610611 Terugvordering van procedureen vervolgingskosten	Terugvordering van p	687,20
40003	021610611	308 2011 000/161-06	Globale I.R. 021610611 Terugvordering van procedureen vervolgingskosten	Terugvordering van p	85,90



## OPENSTAANDE RECHTEN 31/12/2012

Controleparaaf

Uitgavedatum

02/08/2013

A.R.	I.R.	Nr + dj Artnr.	Naam Omschrijving	Omschrijving	Bedrag
40003	021610611	309 2011 000/161-06	Globale I.R. 021610611	Terugvordering van p Terugvordering van procedureen vervolgingskosten	85,90
40003	021610611	310 2011 000/161-06	Globale I.R. 021610611	Terugvordering van p Terugvordering van procedureen vervolgingskosten	120,26
40003	021610611	311 2011 000/161-06	Globale I.R. 021610611	Terugvordering van p Terugvordering van procedureen vervolgingskosten	292,06
	021610611		Subtotaal		3.504,72
40003	021614808	938 2008 76301/161-48	Globale I.R. 021614808	Diverse opbrengsten Andere ontvangsten en terugvorderingen: Wielsbeekse Feesten	30,00
	021614808		Subtotaal		30,00
40003	021614810	315 2010 877/161-48	Globale I.R. 021614810	Andere ontvangsten e Andere ontvangsten en terugvorderingen	1.000,00
	021614810		Subtotaal		1.000,00
40003	021614811	100 2011 879/161-48	Globale I.R. 021614811	Andere ontvangsten e Inhoudingen op maaltijdcheques	675,00
40003	021614811	273 2011 76702/161-48	Globale I.R. 021614811	Andere ontvangsten e Andere ontvangsten en terugvorderingen	10,75
40003	021614811	278 2011 879/161-48	Globale I.R. 021614811	Andere ontvangsten e Inhoudingen op maaltijdcheques	100,00
40003	021614811	316 2011 10402/161-48	Globale I.R. 021614811	Inhouding op maaltij Diverse ontvangsten	549,80
40003	021614811	319 2011 877/161-48	Globale I.R. 021614811	Andere ontvangsten e Andere ontvangsten en terugvorderingen	105,30
40003	021614811	322 2011 76702/161-48	Globale I.R. 021614811	Andere ontvangsten e Andere ontvangsten en terugvorderingen	1,50
40003	021614811	334 2011 879/161-48	Globale I.R. 021614811	Inhoudingen op maalt Inhoudingen op maaltijdcheques	3.175,00
	021614811		Subtotaal		4.617,35
40003	021614812	74 2012 10402/161-48	Globale I.R. 021614812	Inhouding op maaltij Diverse ontvangsten	5.135,31
40003	021614812	105 2012 879/161-48	Globale I.R. 021614812	Inhoudingen op maalt Inhoudingen op maaltijdcheques	725,00
40003	021614812	133 2012 10402/161-48	Globale I.R. 021614812	Inhouding op maaltij Diverse ontvangsten	20,00
40003	021614812	298 2012 879/161-48	Globale I.R. 021614812	Inhoudingen op maalt Inhoudingen op maaltijdcheques	1.450,00
40003	021614812	300 2012 10402/161-48	Globale I.R. 021614812	Inhouding op maaltij Diverse ontvangsten	250,97
40003	021614812	1670 2012 879/161-48	Globale I.R. 021614812	Inhoudingen op maalt Inhoudingen op maaltijdcheques	2.225,00

## OPENSTAANDE RECHTEN 31/12/2012

Controleparaaf

Uitgavedatum

02/08/2013

A.R.	I.R.	Nr + dj Artnr.	Naam Omschrijving	Omschrijving	Bedrag
40003	021614812	1695 2012 10402/161-48	Globale I.R. 021614812 Diverse ontvangsten	Inhouding op maaltij	5.135,31
	021614812	Subtotaal			14.941,59
40003	021630110	800 2010 878/163-01	Globale I.R. 021630110 Grafconcessies	Grafconcessies	500,00
	021630110	Subtotaal			500,00
40003	021630111	90 2011 878/163-01	Globale I.R. 021630111 Grafconcessies	Grafconcessies	1.260,00
40003	021630111	267 2011 878/163-01	Globale I.R. 021630111 Grafconcessies	Grafconcessies	5.500,00
40003	021630111	315 2011 878/163-01	Globale I.R. 021630111 Grafconcessies	Grafconcessies	6.100,00
40003	021630111	327 2011 878/163-01	Globale I.R. 021630111 Grafconcessies	Grafconcessies	11.952,00
	021630111	Subtotaal			24.812,00
40003	021630112	289 2012 878/163-01	Globale I.R. 021630112 Grafconcessies	Grafconcessies	1.500,00
40003	021630112	1679 2012 878/163-01	Globale I.R. 021630112 Grafconcessies	Grafconcessies	5.100,00
40003	021630112	1693 2012 878/163-01	Globale I.R. 021630112 Grafconcessies	Grafconcessies	5.600,00
	021630112	Subtotaal			12.200,00
40003	023800111	346 2011 76404/380-01	Globale I.R. 023800111 Vergoedingen voor kleine schade vanwege ondern en gezinnen	Vergoedingen voor kl	42,78
	023800111	Subtotaal			42,78
40003	023800112	103 2012 76404/380-01	Globale I.R. 023800112 Vergoedingen voor kleine schade vanwege ondern en gezinnen	Vergoedingen voor kl	59,48
40003	023800112	152 2012 76404/380-01	Globale I.R. 023800112 Vergoedingen voor kleine schade vanwege ondern en gezinnen	Vergoedingen voor kl	7,75
40003	023800112	1667 2012 76404/380-01	Globale I.R. 023800112 Vergoedingen voor kleine schade vanwege ondern en gezinnen	Vergoedingen voor kl	346,24
40003	023800112	1685 2012 76404/380-01	Globale I.R. 023800112 Vergoedingen voor kleine schade vanwege ondern en gezinnen	Vergoedingen voor kl	218,42
	023800112	Subtotaal			631,89
40003	023804808	301 2008 76402/380-48	Globale I.R. 023804808 Andere bijdragen uit ondernemingen en gezinnen	DVT sportd: andere b	132,50
	023804808	Subtotaal			132,50
40003		Subtotaal			728.915,32

## OPENSTAANDE RECHTEN 31/12/2012

Controleparaaf

Uitgavedatum

02/08/2013

A.R.	I.R.	Nr + dj Artnr.	Naam Omschrijving	Omschrijving	Bedrag
40004	010000529	43 2011	FOD Binnenl.Zaken	a01-110557	96,34
		104/106-01	Creditnota's en ristorno's gewone dienst		
40004	010000529	58 2011	FOD Binnenl.Zaken	A01-111238	119,18
		104/106-01	Creditnota's en ristorno's gewone dienst		
40004	010000529	70 2011	FOD Binnenl.Zaken	def aandeel gem verk	1.243,16
		104/106-01	Creditnota's en ristorno's gewone dienst		
	010000529		Subtotaal		1.458,68
40004	010000539	291 2011	Foronex	Schadegev. 2011/1985	126,65
		050/380-01	Schadeloosstellingen tvv gemeente		
	010000539		Subtotaal		126,65
40004	010000762	59 2011	Fod Financiën	YBC330	85,01
		000/106-01	Creditnota's en ristorno's gewone dienst		
40004	010000762	311 2012	Fod Financiën	Niet-fisc. ontvangst	59,69
		040/161-06	Terugvordering van procedure en vervolgingskosten		
	010000762		Subtotaal		144,70
40004	010000862	39 2011	De Zegher Alec	30/11/2010 0134	577,82
		050/380-01	Schadeloosstellingen tvv gemeente		
	010000862		Subtotaal		577,82
40004	010000863	40 2011	Defoort Marianne	29/12/2010 0428	223,85
		050/380-01	Schadeloosstellingen tvv gemeente		
	010000863		Subtotaal		223,85
40004	010000868	170 2011	Dienamo VZW	CN 4/2011	21,78
		421/106-01	Creditnota's en ristorno's gewone dienst		
	010000868		Subtotaal		21,78
40004	010000874	75 2011	Van Ackere Luc	schade 22/04 11/854	155,00
		050/380-01	Schadeloosstellingen tvv gemeente		
	010000874		Subtotaal		155,00
40004	010000875	76 2011	Sclabi Marc	schade 23/03 11/779	900,24
		050/380-01	Schadeloosstellingen tvv gemeente		
	010000875		Subtotaal		900,24
40004	010000885	188 2011	Chiro Elckerlyc	schadegev 2011/0930	114,97
		050/380-01	Schadeloosstellingen tvv gemeente		
	010000885		Subtotaal		114,97

## OPENSTAANDE RECHTEN 31/12/2012

Controleparaaf

Uitgavedatum

02/08/2013

A.R.	I.R.	Nr + dj Artnr.	Naam Omschrijving	Omschrijving	Bedrag
40004	010000890	213 2011 050/380-01	Deleersnijder Marc Schadeloosstellingen tvv gemeente	Schadegev. 2011/1392	24,00
	010000890		Subtotaal		24,00
40004	010000891	214 2011 050/380-01	Callens Luc Schadeloosstellingen tvv gemeente	Schadegev. 2011/1296	230,00
	010000891		Subtotaal		230,00
40004	010000892	215 2011 050/380-01	Koersdirecteur Gent-Menen Schadeloosstellingen tvv gemeente	Schadegev. 2011/1394	280,00
	010000892		Subtotaal		280,00
40004	010000893	216 2011 050/380-01	Seru Daniël en Zonen Schadeloosstellingen tvv gemeente	Schadegev. 2011/1413	1.158,10
	010000893		Subtotaal		1.158,10
40004	010000894	237 2011 050/380-01	Palifor Logistics SA Schadeloosstellingen tvv gemeente	Schadegev. 2011/1562	356,90
	010000894		Subtotaal		356,90
40004	010000896	242 2011 76290/106-01	Nuytten bvba Creditnota's en ristorno's gewone dienst	fact 11015667 uitspl	45,95
40004	010000896	243 2011 76290/106-01	Nuytten bvba Creditnota's en ristorno's gewone dienst	fact 11015668 uitspl	51,40
40004	010000896	1660 2012 760/161-01	Nuytten bvba Rechtstreekse prestaties betreffende de functie	cn 2011	12.348,91
40004	010000896	1661 2012 760/161-01	Nuytten bvba Rechtstreekse prestaties betreffende de functie	cn 2011	22.720,68
40004	010000896	1662 2012 760/161-01	Nuytten bvba Rechtstreekse prestaties betreffende de functie	cn 2012	22.943,41
	010000896		Subtotaal		58.110,35
40004	010000897	250 2011 050/380-01	De Bruyne Alain Schadeloosstellingen tvv gemeente	Schadegev. 2011/1729	80,00
	010000897		Subtotaal		80,00
40004	010000898	285 2011 050/380-01	Bogaert Jensy Schadeloosstellingen tvv gemeente	Schadegev. 2011/1881	124,03
	010000898		Subtotaal		124,03

## OPENSTAANDE RECHTEN 31/12/2012

Controleparaaf

Uitgavedatum

02/08/2013

A.R.	I.R.	Nr + dj Artnr.	Naam Omschrijving	Omschrijving	Bedrag
40004	010000899	286 2011 050/380-01	Libbrecht Geert Schadeloosstellingen tvv gemeente	Schadegev. 2011/1884	663,69
	010000899	Subtotaal			663,69
40004	010000900	287 2011 050/380-01	Vanmarcke Ann Schadeloosstellingen tvv gemeente	Schadegev. 2011/1916	1.128,05
	010000900	Subtotaal			1.128,05
40004	010000903	296 2011 050/380-01	Fabricom Schadeloosstellingen tvv gemeente	Schadegev. 2011/2043	1.241,70
	010000903	Subtotaal			1.241,70
40004	010000906	21 2012 050/380-01	Vanluchene Emmanuel Schadeloosstellingen tvv gemeente	Schadegev. 2012/0607	157,67
	010000906	Subtotaal			157,67
40004	010000907	29 2012 050/380-01	Debrabandere Bruno Schadeloosstellingen tvv gemeente	zaak Vanderheyden	12.600,00
	010000907	Subtotaal			12.600,00
40004	010000914	312 2012 104/161-48	Maaltijdcheques Inhouding op maaltijdcheques	nov 2012	75,21
40004	010000914	313 2012 121/161-48	Maaltijdcheques Inhoudingen op maaltijdcheques	nov 2012	23,98
40004	010000914	314 2012 137/161-48	Maaltijdcheques Inhoudingen op maaltijdcheques	nov 2012	15,26
40004	010000914	315 2012 13702/161-48	Maaltijdcheques Inhoudingen op maaltijdcheques	nov 2012	19,62
40004	010000914	316 2012 421/161-48	Maaltijdcheques Inhouding op maaltijdcheques	nov 2012	41,42
40004	010000914	317 2012 761/161-48	Maaltijdcheques Inhouding op maaltijdcheques	nov 2012	10,90
40004	010000914	318 2012 762/161-48	Maaltijdcheques Inhouding op maaltijdcheques	nov 2012	7,63
40004	010000914	319 2012 76402/161-48	Maaltijdcheques Inhouding op maaltijdcheques	nov 2012	9,81
40004	010000914	320 2012 767/161-48	Maaltijdcheques Inhouding op maaltijdcheques	nov 2012	22,89
40004	010000914	321 2012 879/161-48	Maaltijdcheques Inhoudingen op maaltijdcheques	nov 2012	10,90
40004	010000914	322 2012 930/161-48	Maaltijdcheques Inhoudingen op maaltijdcheques	nov 2012	7,63

## OPENSTAANDE RECHTEN 31/12/2012

Controleparaaf

Uitgavedatum

02/08/2013

A.R.	I.R.	Nr + dj Artnr.	Naam Omschrijving	Omschrijving	Bedrag
40004	010000914	323 2012	Maaltijdcheques	nov 2012	14,17
		137/161-48	Inhoudingen op maaltijdcheques		
40004	010000914	324 2012	Maaltijdcheques	nov 2012	50,14
		13702/161-48	Inhoudingen op maaltijdcheques		
40004	010000914	325 2012	Maaltijdcheques	nov 2012	20,71
		421/161-48	Inhouding op maaltijdcheques		
40004	010000914	326 2012	Maaltijdcheques	nov 2012	18,53
		42102/161-48	Inhoudingen op maaltijdcheques		
40004	010000914	327 2012	Maaltijdcheques	nov 2012	4,36
		761/161-48	Inhouding op maaltijdcheques		
40004	010000914	328 2012	Maaltijdcheques	nov 2012	10,90
		762/161-48	Inhouding op maaltijdcheques		
40004	010000914	329 2012	Maaltijdcheques	nov 2012	16,35
		764/161-48	Inhoudingen op maaltijdcheques		
40004	010000914	330 2012	Maaltijdcheques	nov 2012	2,18
		76402/161-48	Inhouding op maaltijdcheques		
40004	010000914	331 2012	Maaltijdcheques	nov 2012	4,36
		767/161-48	Inhouding op maaltijdcheques		
40004	010000914	332 2012	Maaltijdcheques	nov 2012	5,45
		930/161-48	Inhoudingen op maaltijdcheques		
40004	010000914	333 2012	Maaltijdcheques	nov 2012	25,07
		10401/161-48	Inhouding op maaltijdcheques gesubs.contr.		
40004	010000914	334 2012	Maaltijdcheques	nov 2012	7,63
		12101/161-48	Inhoudingen op maaltijdcheques GESCO		
40004	010000914	335 2012	Maaltijdcheques	nov 2012	4,36
		13701/161-48	Inhoudingen op maaltijdcheques		
40004	010000914	336 2012	Maaltijdcheques	nov 2012	45,78
		13703/161-48	Inhoudingen op maaltijdcheques		
40004	010000914	337 2012	Maaltijdcheques	nov 2012	82,84
		42101/161-48	Inhouding op maaltijdcheques gesubs.contr.		
40004	010000914	338 2012	Maaltijdcheques	nov 2012	7,63
		42103/161-48	Inhoudingen op maaltijdcheques		
40004	010000914	339 2012	Maaltijdcheques	nov 2012	3,27
		76201/161-48	Inhouding op maaltijdcheques		
40004	010000914	340 2012	Maaltijdcheques	nov 2012	17,44
		76401/161-48	Inhouding op maaltijdcheques		
40004	010000914	341 2012	Maaltijdcheques	nov 2012	28,34
		76403/161-48	Inhouding op maaltijdcheques		
40004	010000914	342 2012	Maaltijdcheques	nov 2012	7,63
		93001/161-48	Inhoudingen op maaltijdcheques		
40004	010000914	350 2012	Maaltijdcheques	dec 2012	190,75
		104/161-48	Inhouding op maaltijdcheques		
40004	010000914	351 2012	Maaltijdcheques	dec 2012	57,77
		121/161-48	Inhoudingen op maaltijdcheques		
40004	010000914	352 2012	Maaltijdcheques	dec 2012	39,24
		137/161-48	Inhoudingen op maaltijdcheques		
40004	010000914	353 2012	Maaltijdcheques	dec 2012	64,31
		13702/161-48	Inhoudingen op maaltijdcheques		

## OPENSTAANDE RECHTEN 31/12/2012

Controleparaaf

Uitgavedatum

02/08/2013

A.R.	I.R.	Nr + dj Artnr.	Naam Omschrijving	Omschrijving	Bedrag
40004	010000914	354 2012	Maaltijdcheques	dec 2012	94,83
		421/161-48	Inhouding op maaltijdcheques		
40004	010000914	355 2012	Maaltijdcheques	dec 2012	20,71
		761/161-48	Inhouding op maaltijdcheques		
40004	010000914	356 2012	Maaltijdcheques	dec 2012	20,71
		762/161-48	Inhouding op maaltijdcheques		
40004	010000914	357 2012	Maaltijdcheques	dec 2012	20,71
		76402/161-48	Inhouding op maaltijdcheques		
40004	010000914	358 2012	Maaltijdcheques	dec 2012	54,50
		767/161-48	Inhouding op maaltijdcheques		
40004	010000914	359 2012	Maaltijdcheques	dec 2012	20,71
		879/161-48	Inhoudingen op maaltijdcheques		
40004	010000914	360 2012	Maaltijdcheques	dec 2012	20,71
		930/161-48	Inhoudingen op maaltijdcheques		
40004	010000914	361 2012	Maaltijdcheques	dec 2012	30,52
		137/161-48	Inhoudingen op maaltijdcheques		
40004	010000914	362 2012	Maaltijdcheques	dec 2012	131,89
		13702/161-48	Inhoudingen op maaltijdcheques		
40004	010000914	363 2012	Maaltijdcheques	dec 2012	39,24
		421/161-48	Inhouding op maaltijdcheques		
40004	010000914	364 2012	Maaltijdcheques	dec 2012	35,97
		42102/161-48	Inhoudingen op maaltijdcheques		
40004	010000914	365 2012	Maaltijdcheques	dec 2012	10,90
		761/161-48	Inhouding op maaltijdcheques		
40004	010000914	366 2012	Maaltijdcheques	dec 2012	20,71
		762/161-48	Inhouding op maaltijdcheques		
40004	010000914	367 2012	Maaltijdcheques	dec 2012	41,42
		764/161-48	Inhoudingen op maaltijdcheques		
40004	010000914	368 2012	Maaltijdcheques	dec 2012	5,45
		76402/161-48	Inhouding op maaltijdcheques		
40004	010000914	369 2012	Maaltijdcheques	dec 2012	10,90
		767/161-48	Inhouding op maaltijdcheques		
40004	010000914	370 2012	Maaltijdcheques	dec 2012	17,44
		930/161-48	Inhoudingen op maaltijdcheques		
40004	010000914	371 2012	Maaltijdcheques	dec 2012	71,94
		10401/161-48	Inhouding op maaltijdcheques gesubs.contr.		
40004	010000914	372 2012	Maaltijdcheques	dec 2012	20,71
		12101/161-48	Inhoudingen op maaltijdcheques GESCO		
40004	010000914	373 2012	Maaltijdcheques	dec 2012	10,90
		13701/161-48	Inhoudingen op maaltijdcheques		
40004	010000914	374 2012	Maaltijdcheques	dec 2012	131,89
		13703/161-48	Inhoudingen op maaltijdcheques		
40004	010000914	375 2012	Maaltijdcheques	dec 2012	199,47
		42101/161-48	Inhouding op maaltijdcheques gesubs.contr.		
40004	010000914	376 2012	Maaltijdcheques	dec 2012	20,71
		42103/161-48	Inhoudingen op maaltijdcheques		
40004	010000914	377 2012	Maaltijdcheques	dec 2012	11,99
		76201/161-48	Inhouding op maaltijdcheques		

## OPENSTAANDE RECHTEN 31/12/2012

Controleparaaf

Ditgavedatum

02/08/2013

A.R.	I.R.	Nr + dj Artnr.	Naam Omschrijving	Omschrijving	Bedrag
40004	010000914	378 2012	Maaltijdcheques	dec 2012	41,42
		76401/161-48	Inhouding op maaltijdcheques		
40004	010000914	379 2012	Maaltijdcheques	dec 2012	58,86
		76403/161-48	Inhouding op maaltijdcheques		
40004	010000914	380 2012	Maaltijdcheques	dec 2012	20,71
		93001/161-48	Inhoudingen op maaltijdcheques		
	010000914	Subtotaal			2.160,38
40004	010124001	2 2011	Vrije School Wielsbeke	Erfpacht 2011	2.107,09
		124/164-01	Verhuring van onroerende goederen aan overheidsinstellingen		
	010124001	Subtotaal			2.107,09
40004	010876001	168 2012	verscheidene	aug	66,49
		121/161-48	Inhoudingen op maaltijdcheques		
40004	010876001	170 2012	verscheidene	aug	78,48
		13702/161-48	Inhoudingen op maaltijdcheques		
40004	010876001	171 2012	verscheidene	aug	111,18
		421/161-48	Inhouding op maaltijdcheques		
40004	010876001	172 2012	verscheidene	aug	13,08
		761/161-48	Inhouding op maaltijdcheques		
40004	010876001	173 2012	verscheidene	aug	19,62
		762/161-48	Inhouding op maaltijdcheques		
40004	010876001	175 2012	verscheidene	aug	59,95
		767/161-48	Inhouding op maaltijdcheques		
40004	010876001	176 2012	verscheidene	aug	19,62
		879/161-48	Inhoudingen op maaltijdcheques		
40004	010876001	177 2012	verscheidene	aug	23,98
		930/161-48	Inhoudingen op maaltijdcheques		
40004	010876001	179 2012	verscheidene	aug	165,68
		13702/161-48	Inhoudingen op maaltijdcheques		
40004	010876001	180 2012	verscheidene	aug	47,96
		421/161-48	Inhouding op maaltijdcheques		
40004	010876001	181 2012	verscheidene	aug	19,62
		42101/161-48	Inhouding op maaltijdcheques gesubs.contr.		
40004	010876001	182 2012	verscheidene	aug	47,96
		42102/161-48	Inhoudingen op maaltijdcheques		
40004	010876001	183 2012	verscheidene	aug	35,97
		761/161-48	Inhouding op maaltijdcheques		
40004	010876001	184 2012	verscheidene	aug	23,98
		762/161-48	Inhouding op maaltijdcheques		
40004	010876001	185 2012	verscheidene	aug	47,96
		764/161-48	Inhoudingen op maaltijdcheques		
40004	010876001	187 2012	verscheidene	aug	11,99
		767/161-48	Inhouding op maaltijdcheques		
40004	010876001	188 2012	verscheidene	aug	17,44
		930/161-48	Inhoudingen op maaltijdcheques		



## OPENSTAANDE RECHTEN 31/12/2012

Controleparaaf

Uitgavedatum

02/08/2013

A.R.	I.R.	Nr + dj Artnr.	Naam Omschrijving	Omschrijving	Bedrag
40004	010876001	189 2012	verscheidene	aug	76,17
		10401/161-48	Inhouding op maaltijdcheques	gesubs.contr.	
40004	010876001	191 2012	verscheidene	aug	11,99
		13701/161-48	Inhoudingen op maaltijdcheques		
40004	010876001	192 2012	verscheidene	aug	115,54
		13703/161-48	Inhoudingen op maaltijdcheques		
40004	010876001	193 2012	verscheidene	aug	188,57
		42101/161-48	Inhouding op maaltijdcheques	gesubs.contr.	
40004	010876001	194 2012	verscheidene	aug	23,98
		42103/161-48	Inhoudingen op maaltijdcheques		
40004	010876001	195 2012	verscheidene	aug	11,99
		76201/161-48	Inhouding op maaltijdcheques		
40004	010876001	196 2012	verscheidene	aug	47,96
		76401/161-48	Inhouding op maaltijdcheques		
40004	010876001	198 2012	verscheidene	aug	23,98
		93001/161-48	Inhoudingen op maaltijdcheques		
	010876001	Subtotaal			1.311,14
40004		Subtotaal			85.456,79
41204	002120007	382 2012	FOD Financiën	dienstjaar 2012	284.787,62
		040/372-01	Aanvullende belasting op de personenbelasting		
	002120007	Subtotaal			284.787,62
41204	002190068	348 2012	MINISTERIE VAN DE VLAAMSE GEME	dienstjaar 2012	3.135,12
		040/371-01	Aanvullende belasting op de onroerende voorheffing		
41204	002190068	349 2012	MINISTERIE VAN DE VLAAMSE GEME	dienstjaar 2012	22.340,94
		040/373-01	Aanvullende belasting op de belasting op motorrijtuigen		
	002190068	Subtotaal			25.476,06
41204		Subtotaal			310.263,68
41302	002100871	234 2012	FOD Defensie	Vergoeding 2012	61,60
		878/465-01	Toelage onderhoud militaire graven		
	002100871	Subtotaal			61,60
41302	002101275	34 2011	Agentschap Soc-cult werk	subs 2011	55.329,13
		767/465-02	Subsidie Vlaamse Gemeenschap bibliotheek		
	002101275	Subtotaal			55.329,13
41302	002102405	41 2011	Agentsch. Vlaamse Belastingd.	FB/VLABEL/ES/avds	125,00
		040/465-01	leegstandsheffing : bijdrage inventarisbeheer		
	002102405	Subtotaal			125,00

## OPENSTAANDE RECHTEN 31/12/2012

Controleparaaf

Uitgavedatum

02/08/2013

A.R.	I.R.	Nr + dj Artnr.	Naam Omschrijving	Omschrijving	Bedrag
41302	002180015	4 2011 42101/465-48	Premie Activaplan Andere specifieke subsidies van de hogere overheden	JANUARI/AKTIVAPLAN	1.000,00
	002180015	Subtotaal			1.000,00
41302	002190068	381 2012 021/466-01	MINISTERIE VAN DE VLAAMSE GEME Gemeentefonds	Gemfonds 2012	6.706,80
	002190068	Subtotaal			6.706,80
41302	002190153	705 2012 767/485-48	PROVINCIEBESTUUR WEST-VLAANDER Impala: interbibliotheclair leenverkeer	IBL-tussenkomst 2012	3.094,00
	002190153	Subtotaal			3.094,00
41302		Subtotaal			66.316,53
41303	002100475	1033 2004 010/961-51	DEXIA Leningen ten laste van de gemeente	opname lening	172.959,89
	002100475	Subtotaal			172.959,89
41303	002120008	1690 2011 010/961-54	verscheidene Openbare leningen	saldo 2011	4.580.360,51
	002120008	Subtotaal			4.580.360,51
41303		Subtotaal			4.753.320,40
41514	002100539	1437 2007 010/263-01	School SBV Terugv. v derden v fin. kosten v len. te hunnen laste	intr. lening 1233	25.906,54
41514	002100539	1359 2008 010/263-01	School SBV Terugv. v derden v fin. kosten v len. te hunnen laste	terugvord 2008	26.088,66
41514	002100539	1335 2009 010/263-01	School SBV Terugv. v derden v fin. kosten v len. te hunnen laste	01/07/2009	5.892,87
41514	002100539	224 2010 010/263-01	School SBV Terugv. v derden v fin. kosten v len. te hunnen laste	len 1233 1/07/06	13.682,08
41514	002100539	226 2010 010/263-01	School SBV Terugv. v derden v fin. kosten v len. te hunnen laste	len 1233 31/12/06	13.817,38
41514	002100539	227 2010 010/263-01	School SBV Terugv. v derden v fin. kosten v len. te hunnen laste	len 1233 01/07/07	25.906,54
41514	002100539	229 2010 010/263-01	School SBV Terugv. v derden v fin. kosten v len. te hunnen laste	len 1233 01/07/2008	26.088,66
41514	002100539	231 2010 010/263-01	School SBV Terugv. v derden v fin. kosten v len. te hunnen laste	len 1233/01/07/09	5.892,87
	002100539	Subtotaal			143.275,60
41514		Subtotaal			143.275,60

## OPENSTAANDE RECHTEN 31/12/2012

Controleparaaf

Uitgavedatum

02/08/2013

A.R.	I.R.	Nr + dj Artnr.	Naam Omschrijving	Omschrijving	Bedrag
41600	002141600	300 2008	verkoop patrimoniumgoederen	Bouwwaarborgen en wa	-100,00
41600	002141600	1059 2008	verkoop patrimoniumgoederen	Bouwwaarborgen en wa	247,89
41600	002141600	151 2009	verkoop patrimoniumgoederen	Ontvangen waarborgen	240,56
41600	002141600	153 2009	verkoop patrimoniumgoederen	Ontvangen waarborgen	-433,89
41600	002141600	209 2009	verkoop patrimoniumgoederen	Ontvangen waarborgen	-186,00
41600	002141600	300 2009	verkoop patrimoniumgoederen	Ontvangen waarborgen	124,00
41600	002141600	442 2009	verkoop patrimoniumgoederen	Ontvangen waarborgen	124,00
41600	002141600	524 2009	verkoop patrimoniumgoederen	Ontvangen waarborgen	65,72
41600	002141600	886 2009	verkoop patrimoniumgoederen	Ontvangen waarborgen	-124,00
41600	002141600	1114 2009	verkoop patrimoniumgoederen	Ontvangen waarborgen	62,00
41600	002141600	1192 2009	verkoop patrimoniumgoederen	Ontvangen waarborgen	62,00
41600	002141600	1193 2009	verkoop patrimoniumgoederen	Ontvangen waarborgen	-545,60
41600	002141600	92 2010	verkoop patrimoniumgoederen	Ontvangen waarborgen	-62,00
41600	002141600	125 2010	verkoop patrimoniumgoederen	Ontvangen waarborgen	-1.351,26
41600	002141600	218 2010	verkoop patrimoniumgoederen	Ontvangen waarborgen	365,69
41600	002141600	264 2010	verkoop patrimoniumgoederen	Ontvangen waarborgen	-198,40
41600	002141600	326 2010	verkoop patrimoniumgoederen	Ontvangen waarborgen	62,00
41600	002141600	663 2010	verkoop patrimoniumgoederen	Ontvangen waarborgen	247,89
41600	002141600	734 2010	verkoop patrimoniumgoederen	Ontvangen waarborgen	247,89
41600	002141600	80 2011	verkoop patrimoniumgoederen	Ontvangen waarborgen	62,00
41600	002141600	81 2011	verkoop patrimoniumgoederen	Ontvangen waarborgen	-539,29
41600	002141600	86 2011	verkoop patrimoniumgoederen	Ontvangen waarborgen	173,60
41600	002141600	91 2011	verkoop patrimoniumgoederen	Ontvangen waarborgen	74,40
41600	002141600	92 2011	verkoop patrimoniumgoederen	Ontvangen waarborgen	-595,09
41600	002141600	98 2011	verkoop patrimoniumgoederen	Ontvangen waarborgen	247,89
41600	002141600	99 2011	verkoop patrimoniumgoederen	Ontvangen waarborgen	-1.183,98
41600	002141600	257 2011	verkoop patrimoniumgoederen	Ontvangen waarborgen	248,00
41600	002141600	262 2011	verkoop patrimoniumgoederen	Ontvangen waarborgen	-867,89
41600	002141600	269 2011	verkoop patrimoniumgoederen	Ontvangen waarborgen	-344,91
41600	002141600	305 2011	verkoop patrimoniumgoederen	Ontvangen waarborgen	266,66
41600	002141600	317 2011	verkoop patrimoniumgoederen	Ontvangen waarborgen	3.826,73
41600	002141600	330 2011	verkoop patrimoniumgoederen	Ontvangen waarborgen	1.772,76
41600	002141600	331 2011	verkoop patrimoniumgoederen	Ontvangen waarborgen	-495,78
41600	002141600	344 2011	verkoop patrimoniumgoederen	Diverse verrichtinge	1.586,75
41600	002141600	345 2011	verkoop patrimoniumgoederen	Diverse verrichtinge	-1.470,50
41600	002141600	92 2012	verkoop patrimoniumgoederen	Ontvangen waarborgen	406,61
41600	002141600	128 2012	verkoop patrimoniumgoederen	Diverse verrichtinge	126,50
41600	002141600	129 2012	verkoop patrimoniumgoederen	Diverse verrichtinge	-126,50
41600	002141600	139 2012	verkoop patrimoniumgoederen	Ontvangen waarborgen	247,89
41600	002141600	151 2012	verkoop patrimoniumgoederen	Diverse verrichtinge	30,00
41600	002141600	275 2012	verkoop patrimoniumgoederen	Ontvangen waarborgen	62,00
41600	002141600	284 2012	verkoop patrimoniumgoederen	Ontvangen waarborgen	613,62
41600	002141600	294 2012	verkoop patrimoniumgoederen	Ontvangen waarborgen	371,89
41600	002141600	1664 2012	verkoop patrimoniumgoederen	Diverse verrichtinge	-1.587,70
41600	002141600	1665 2012	verkoop patrimoniumgoederen	Diverse verrichtinge	-1.427,80
41600	002141600	1676 2012	verkoop patrimoniumgoederen	Ontvangen waarborgen	922,38
41600	002141600	1682 2012	verkoop patrimoniumgoederen	Diverse verrichtinge	1.863,20

## OPENSTAANDE RECHTEN 31/12/2012

Controleparaaf

Uitgavedatum

02/08/2013

A.R.	I.R.	Nr + dj Artnr.	Naam Omschrijving	Omschrijving	Bedrag
41600	002141600	1683 2012	verkoop patrimoniumgoederen	Diverse verrichtinge	-1.305,60
41600	002141600	1691 2012	verkoop patrimoniumgoederen	Ontvangen waarborgen	743,78
	002141600	Subtotaal			5.725,51
41600		Subtotaal			5.725,51
42514	002100539	1438 2007	School SBV	afl. lening 1233	36.727,92
		010/893-01	Terugv. v derden v periodieke	afl. v len. te hunnen laste	
42514	002100539	1360 2008	School SBV	terugvord 2008	38.493,06
		010/893-01	Terugv. v derden v periodieke	afl. v len. te hunnen laste	
	002100539	Subtotaal			75.220,98
42514		Subtotaal			75.220,98
		Algemeen totaal			7.986.469,98

## OPENSTAANDE AANREKENINGEN 31/12/2012

Controleparaaf

Uitgavedatum

02/08/2013

A.R.	I.R.	Nr + dj Artnr.	Naam Omschrijving	Omschrijving	Bedrag
43511	002101144	6525 2012 010/911-01	DEXIA BANK NV Periodieke aflossing van leningen ten laste van de gemeente	31/12/2012	211.679,06
	002101144	Subtotaal			211.679,06
43511		Subtotaal			211.679,06
43611	002101144	6524 2012 010/211-01	DEXIA BANK NV Financiële kosten van leningen ten laste van de gemeente	31/12/2012	36.510,23
	002101144	Subtotaal			36.510,23
43611		Subtotaal			36.510,23
44000	000000685	6086 2012 10401/123-02	FOD (productiekosten) Aankoop EIK, trouwboekjes, vreemd. bew.	Productiekn. 10/2012	1.071,00
	000000685	Subtotaal			1.071,00
44000	000000686	6087 2012 10401/123-02	FOD (consulaire rechten) Aankoop EIK, trouwboekjes, vreemd. bew.	Consul.rechten 10/12	540,00
	000000686	Subtotaal			540,00
44000	224771467	6107 2012 421/125-15	Vlaamse Maatsch.vr.Watervoorzi Levering van water voor de gebouwen	VS VMW gemeentehuis	379,14
44000	224771467	6128 2012 761/125-15	Vlaamse Maatsch.vr.Watervoorzi Levering van water voor de gebouwen	VS VMW Vogelsang	241,49
44000	224771467	6129 2012 761/125-15	Vlaamse Maatsch.vr.Watervoorzi Levering van water voor de gebouwen	VS VMW speelhuisje	31,74
44000	224771467	6151 2012 762/125-15	Vlaamse Maatsch.vr.Watervoorzi Levering van water voor de gebouwen	VS VMW Biekorf	146,25
44000	224771467	6216 2012 767/125-15	Vlaamse Maatsch.vr.Watervoorzi Levering van water voor de gebouwen	VS VMW bib Wie	32,87
44000	224771467	6223 2012 878/125-15	Vlaamse Maatsch.vr.Watervoorzi Levering van water voor de gebouwen	VS VMW kerkhof Wie	88,43
	224771467	Subtotaal			919,92
44000	307614813	6420 2012 930/747-60	BELGISCH STAATSBLAD Studies in uitvoering inzake administratieve organisatie en	Publ. GRUP Kraaienho	108,90
	307614813	Subtotaal			108,90
44000	405478014	6109 2012 421/127-03	POWER OIL NV Olie en brandstof voor voertuigen	Diesel td 12/2012	788,30
44000	405478014	6203 2012 764/127-03	POWER OIL NV Olie en brandstof voor voertuigen	Diesel patr. 12/2012	115,64

## OPENSTAANDE AANREKENINGEN 31/12/2012

Controleparaaf

Uitgavedatum

02/08/2013

A.R.	I.R.	Nr + dj Artnr.	Naam Omschrijving	Omschrijving	Bedrag
44000	405478014	6204 2012 764/127-03	POWER OIL NV	Diesel toez. 12/2012 Olie en brandstof voor voertuigen	198,54
44000	405478014	6205 2012 766/124-02	POWER OIL NV	Jerrycans 12/2012 Technische benodigheden voor rechtstreeks verbruik	613,60
	405478014	Subtotaal			1.716,08
44000	405647664	6419 2012 930/747-60	Grontmij Vlaanderen nv	RUP Kraaienhof Studies in uitvoering inzake administratieve organisatie en	1.280,57
	405647664	Subtotaal			1.280,57
44000	418777110	6451 2012 76290/123-48	Nuytten Dranken BVBA	Lev. terras dem.huis Andere administratiekosten terras André Demedtshuis	1.617,10
44000	418777110	6452 2012 76290/123-48	Nuytten Dranken BVBA	Lev. terras Dem.huis Andere administratiekosten terras André Demedtshuis	382,64
44000	418777110	6453 2012 76290/123-48	Nuytten Dranken BVBA	Lev. terras Dem.huis Andere administratiekosten terras André Demedtshuis	103,90
44000	418777110	6454 2012 76290/123-48	Nuytten Dranken BVBA	Lev. terras dem.huis Andere administratiekosten terras André Demedtshuis	311,13
44000	418777110	6455 2012 76290/123-48	Nuytten Dranken BVBA	Lev. terras dem.huis Andere administratiekosten terras André Demedtshuis	258,53
	418777110	Subtotaal			2.673,30
44000	458138522	6427 2012 10403/123-06	VDK Mobile	Nokia 113 Prestaties van derden communicatie	224,94
	458138522	Subtotaal			224,94
44000	476201605	6096 2012 124/125-12	ENI GAS&POWER nv	Dom. Hern.burg 11/12 Levering van elektriciteit voor de gebouwen	4.082,52
44000	476201605	6115 2012 423/124-13	ENI GAS&POWER nv	Forf.verbruik 11/12 Levering energie signalisatie	46,15
44000	476201605	6116 2012 423/124-13	ENI GAS&POWER nv	Forf.verbruik 11/12 Levering energie signalisatie	122,61
44000	476201605	6149 2012 762/125-12	ENI GAS&POWER nv	OC Ooi 11/2012 Levering van elektriciteit voor de gebouwen	869,28
44000	476201605	6190 2012 76402/125-12	ENI GAS&POWER nv	SH Ooi 11/2012 Levering van elektriciteit voor de gebouwen	1.870,31
44000	476201605	6438 2012 423/124-13	ENI GAS&POWER nv	Pompstation 12/2012 Levering energie signalisatie	24,50
	476201605	Subtotaal			7.015,37
44000	521669166	6449 2012 76290/123-48	De Clerck-Clinckemallie Lode	Benodigdh. terras Andere administratiekosten terras André Demedtshuis	147,60
	521669166	Subtotaal			147,60

## OPENSTAANDE AANREKENINGEN 31/12/2012

Controleparaaf

Uitgavedatum

02/08/2013

A.R.	I.R.	Nr + dj Artnr.	Naam Omschrijving	Omschrijving	Bedrag
44000	533424378	6447 2012 76290/123-48	Haerynck Jeannine	Benodigdheden terras	75,00
44000	533424378	6448 2012 76290/123-48	Haerynck Jeannine	Andere administratiekosten terras André Demedtshuis	106,00
	533424378		Subtotaal		181,00
44000	676299440	6426 2012 10403/123-06	42 Printing	Kopies plannen	24,20
	676299440		Subtotaal	Prestaties van derden communicatie	24,20
44000	817426819	6446 2012 76290/123-48	Koffies Van Den Poel	Benodigdh. terras	198,43
	817426819		Subtotaal	Andere administratiekosten terras André Demedtshuis	198,43
44000	873157673	6450 2012 76290/123-48	Texkon bvba (A&O)	Ben. terras Dem.huis	81,97
	873157673		Subtotaal	Andere administratiekosten terras André Demedtshuis	81,97
44000			Subtotaal		16.183,28
45400	002100694	6805 2011 42103/118-01	RSZPPO 04 GSD	saldo 2011	5,25
	002100694		Subtotaal	Bijdr. GSD-V	5,25
45400	002101018	6722 2012 000/118-01	Lonen/wedden	saldo 2012	1.962,47
	002101018		Subtotaal	Bijdr. GSD-V vzw	1.962,47
45400			Subtotaal		1.967,72
45500	002000072	2850 2012 76402/122-48	Lonen/wedden	vrij mvc	276,00
	002000072		Subtotaal	Erelonen en vergoedingen voor andere prestaties	276,00
45500	002011101	6337 2012		VOOR TERMIJN NOVEMBE	-190,75
45500	002011101	6338 2012		VOOR TERMIJN NOVEMBE	-53,41
45500	002011101	6339 2012 137/111-01		VOOR TERMIJN NOVEMBE	-16,53
				Bezoldiging technisch personeel	

## OPENSTAANDE AANREKENINGEN 31/12/2012

Controleparaaf

Uitgavedatum

02/08/2013

A.R.	I.R.	Nr + dj Artnr.	Naam Omschrijving	Omschrijving	Bedrag
45500	002011101	6340 2012		VOOR TERMIJN NOVEMBE	-64,31
45500	002011101	6341 2012		VOOR TERMIJN NOVEMBE	-69,76
45500	002011101	421/111-01 6343 2012	Bezoldigingen techn. dienst	VOOR TERMIJN NOVEMBE	-20,71
45500	002011101	6344 2012		VOOR TERMIJN NOVEMBE	-20,71
45500	002011101	6345 2012		VOOR TERMIJN NOVEMBE	-54,50
45500	002011101	6346 2012		VOOR TERMIJN NOVEMBE	-20,71
45500	002011101	6347 2012		VOOR TERMIJN NOVEMBE	-20,71
45500	002011101	6371 2012		MONITOR TACK S. (622	300,00
45500	002011101	762/111-01 6376 2012	Bez. cultuurdienst	VOOR TERMIJN - SUPPL	68,12
45500	002011101	137/111-01 6377 2012	Bezoldiging technisch personeel	VOOR TERMIJN - SUPPL	25,05
45500	002011101	421/111-01 6378 2012	Bezoldigingen techn. dienst	MONITOREN DECEMBER 2	504,16
45500	002011101	761/111-01 6379 2012	Bez. pers. jeugddienst	NA TERMIJN VERSTORIN	90,90
45500	002011101	137/111-01 6380 2012	Bezoldiging technisch personeel	BKO DECEMBER 2012	585,89
45500	002011101	761/111-01 6788 2012	Bez. pers. jeugddienst	VOOR TERMIJN NOVEMBE	-57,77
	002011101		Subtotaal		984,25
45500	002011102	2689 2012		NA TERMIJN : REGUL D	53,04
45500	002011102	76403/111-02 2748 2012	Bezold. gesco sportdienst	NA TERMIJN : REGUL S	13.638,12
45500	002011102	42101/111-02 5477 2012	Bez. techn. dienst gesco	NA TERMIJN : EINDEJA	1.742,50
45500	002011102	76401/111-02	Bezold. gesco secr. DVT		
	002011102		Subtotaal		15.433,66
45500	002011108	2486 2012	BUITENGEWONE PRESTATIES	VOOR TERMIJN : VERGO	-54,12
	002011108		Subtotaal		-54,12
45500	002011121	6372 2012		MANDATARIS DEBIE MAR	709,60
		101/111-21	Wedden van Burgemeester en Schepenen		
	002011121		Subtotaal		709,60



## OPENSTAANDE AANREKENINGEN 31/12/2012

Controleparaaf

Uitgavedatum

02/08/2013

A.R.	I.R.	Nr + dj Artnr.	Naam Omschrijving	Omschrijving	Bedrag
45500	002011122	6373 2012 101/111-22		RAADSLIEDEN DECEMBER Presentiegelden van de gemeentemandatarissen	2.007,31
	002011122	Subtotaal			2.007,31
45500	002011201	2532 2012 104/112-01	Vakantiegeld	NA TERMIJN : REGUL V Vakantiegeld van het gemeentepersoneel	623,99
45500	002011201	2533 2012 104/112-01	Vakantiegeld	NA TERMIJN : REGUL V Vakantiegeld van het gemeentepersoneel	599,82
45500	002011201	2686 2012 761/112-01	Vakantiegeld	PRESTATIES KLEUTERS Vakantiegeld van het gemeentepersoneel	24,33
45500	002011201	6381 2012 761/112-01	Vakantiegeld	BKO VUT DECEMBER 201 Vakantiegeld van het gemeentepersoneel	28,59
	002011201	Subtotaal			1.276,73
45500	002012248	2646 2012 76402/122-48		VRIJWILLIGERS MINIVO Erelonen en vergoedingen voor andere prestaties	91,00
45500	002012248	2687 2012 761/122-48		PRESTATIES KLEUTERS Erelonen en vergoedingen voor andere prestaties	1.820,00
45500	002012248	5423 2012 76209/122-48		REGUL SEPTEMBER VRIJ Vrijwilligersvergoeding vrijetijdsacademie	-112,50
45500	002012248	6374 2012 76209/122-48		VRIJWILLIGERS DECEMB Vrijwilligersvergoeding vrijetijdsacademie	150,00
45500	002012248	6375 2012 767/122-48		VRIJWILLIGERS DECEMB Erelonen en vergoedingen voor andere prestaties	124,00
	002012248	Subtotaal			2.072,50
45500		Subtotaal			22.705,93
46502	002100027	6413 2012 79002/635-51	Kerkfabriek St.Brixius	fact Profiel cvba Kerkfabriek St.Brixius : buitengewone toelage	3.436,40
	002100027	Subtotaal			3.436,40
46502	002100205	517 2012 76219/332-02	Komitee voor Frans-Vlaanderen	Toelage 2011 Toelage Komitee voor Frans-Vlaanderen	25,00
	002100205	Subtotaal			25,00
46502		Subtotaal			3.461,40
46601	002190049	7375 2010 10401/118-02	R.S.Z. PROV. EN PLAATSEL. OVER	gsd 4/2010 Bijdragen aan andere sociale diensten	48,97
46601	002190049	7377 2010 12101/118-02	R.S.Z. PROV. EN PLAATSEL. OVER	gsd 4/2010 Bijdragen aan andere sociale diensten	12,12

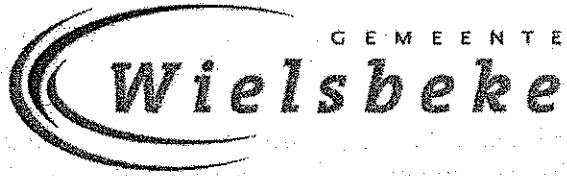
## OPENSTAANDE AANREKENINGEN 31/12/2012

Controleparaaf

Uitgavedatum

02/08/2013

A.R.	I.R.	Nr + dj Artnr.	Naam Omschrijving	Omschrijving	Bedrag
46601	002190049	7379 2010 13701/118-02	R.S.Z. PROV. EN PLAATSEL. OVER Bijdragen aan andere sociale diensten	gsd 4/2010	5,71
46601	002190049	7381 2010 13703/118-02	R.S.Z. PROV. EN PLAATSEL. OVER Bijdragen aan andere sociale diensten	gsd 4/2010	52,99
46601	002190049	7383 2010 42101/118-02	R.S.Z. PROV. EN PLAATSEL. OVER Bijdragen aan andere sociale diensten	gsd 4/2010	91,35
46601	002190049	7387 2010 76201/118-02	R.S.Z. PROV. EN PLAATSEL. OVER Bijdragen aan andere sociale diensten	gsd 4/2010	7,17
46601	002190049	7390 2010 76403/118-02	R.S.Z. PROV. EN PLAATSEL. OVER Bijdragen aan andere sociale diensten	gsd 4/2010	30,72
46601	002190049	7394 2010 93001/118-02	R.S.Z. PROV. EN PLAATSEL. OVER Bijdragen aan andere sociale diensten	gsd 4/2010	13,49
	002190049	Subtotaal			262,52
46601		Subtotaal			262,52
		Algemeen totaal			292.770,14



# BALANS PER 31/12/2012

Eindbalans

Dienstjaar : 2012

Blz. : 1

A C T I V A		P A S S I V A		
V A S T E A C T I V A		E I G E N V E R M O G E N		
I.	IMMATERIELE VASTE ACTIVA	3.194	I'. KAPITAAL	7.985.131
II.	ONROEREND EN ROEREND PATRIMONIUM	52.089.216	II'. GEKAPITALISEERDE RESULTATEN	26.236.653
	A. Niet bebouwde gronden en terreinen	5.753.787		
	B. Gebouwen en hun gronden	12.897.548		
	C. Wegen	16.654.121		
	D. Kunstwerken	104		
	E. Waterlopen en waterbekkens	1.078.767		
	F. Meubilair en materieel	643.516		
	G. Divers roerend patrimonium			
	H. Vaste activa in uitvoering	15.060.298		
	I. Goederen verkregen door erfpacht	1.075		
	J. Goederen verkregen door leasing			
III.	TOEGESTANE INVESTERINGSSUBSIDIES	293.947	III'. OVERGEDRAGEN RESULTATEN	-3.614.165
	A. Aan privé-ondernemingen	141.561	a. Van vorige dienstjaren	
	B. Aan gezinnen en V.Z.W.'s		b. Van voorgaand dienstjaar	-2.322.586
	C. Aan de hogere overheden		c. Eigen dienstjaar	-1.291.578
	D. Aan andere overheidsinstellingen	152.386		
IV.	TOEGESTANE LENINGEN EN SUBSIDIEBELOFTEN	1.949.371	IV'. RESERVES	256.789
	A. Te ontvangen van overheidsinstellingen	1.447.139	a. Gewoon reservefonds	219.450
	B. Toegestaan door de gemeente	502.232	b. Buitengewoon reservefonds	37.339
V.	ANDERE FINANCIËLE VASTE ACTIVA	2.283.022	V'. SUBSIDIES, GIFTEN EN LEGATEN	6.701.166
	A. Deelnemingen	2.283.022	a. Giften en legaten van ondernemingen	499.271
	B. Waarborgen op meer dan een jaar		b. Giften en legaten van gezinnen	188.912
			c. Subsidies van de hogere overheden	3.502.874
			d. Subsidies van andere overheidsinstellingen	2.510.108
V L O T T E N D E A C T I V A		VOORZIENINGEN VOOR RISICO'S EN KOSTEN		
VI.	VOORRADEN		VI'. VOORZIENINGEN VOOR RISICO'S EN KOSTEN	
		S C H U L D E N		
VII.	REKENINGEN VAN DERDEN, VORDERINGEN OP TEN HOOGSTE EEN JAAR	7.160.009	VII'. SCHULDEN OP MEER DAN EEN JAAR	33.957.579
	A. Debiteuren	1.155.706	a. Leningen ten laste van de gemeente	10.284.478
	B. Overige vorderingen		b. Leningen ten laste van hogere overheden	
	1. Belastingen en taksen	310.264	c. Leningen aangegaan voor derden	
	2. Te ontvangen subsidies en leningen	4.819.637	d. Leasingschulden	
	3. Terug te vorderen intresten	143.276	e. Openbare leningen	23.673.101
	4. Diverse vorderingen	655.905	f. Diverse schulden	
	C. Terugvordering van aflossingen	75.221	g. Ontvangen borgtochten	
	D. Terugvordering van kredieten			
VIII.	BEWERKINGEN VOOR DERDEN		VIII'. SCHULDEN DIE BINNEN HET JAAR VERVALLEN	2.328.555
			a. Leningen	
			1. Aflossingen van leningen	1.251.806
			2. Te betalen intresten van leningen	36.510
			3. Schulden in rekening-courant	
			b. Leveranciers	16.183

Eindbalans

Dienstjaar : 2012

Blz. : 2

			c. Schulden betr. belastingen, salarissen en sociale lasten	916.281
			d. Diverse schuldeisers	107.773
IX.	FINANCIELE REKENINGEN	10.279.384		
	A. Geldbeleggingen	7.606.671	IX'. BEWERKINGEN VOOR DERDEN	86.703
	B. Financiële rekeningen	3.424.645		
	C. Betalingen in uitvoering en overboekinge	-751.932		
X.	OVERLOPENDE REKENINGEN	-3.871	X'. OVERLOPENDE REKENINGEN	115.859
	TOTAAL ACTIEF	74.054.272	TOTAAL PASSIEF	74.054.272

Eindbalans

Dienstjaar : 2012

Blz. : 1

## A C T I V A

## P A S S I V A

## V A S T E A C T I V A

## E I G E N V E R M O G E N

I. IMMATERIELE VASTE ACTIVA 3.194,40

I'. KAPITAAL 7.985.131,48

II. ONROEREND EN ROEREND PATRIMONIUM 52.089.216,13

II'. GEKAPITALISEERDE RESULTATEN 26.236.653,40

A. Niet bebouwde gronden en terreinen 5.753.786,54

B. Gebouwen en hun gronden 12.897.548,07

C. Wegen 16.654.121,28

D. Kunstwerken 104,38

E. Waterlopen en waterbekkens 1.078.766,99

F. Meubilair en materieel 643.515,73

G. Divers roerend patrimonium

H. Vaste activa in uitvoering 15.060.297,67

I. Goederen verkregen door erfpacht 1.075,47

J. Goederen verkregen door leasing

III. TOEGESTANE INVESTERINGSSUBSIDIES 293.947,08

III'. OVERGEDRAGEN RESULTATEN -3.614.164,55

A. Aan privé-ondernemingen 141.561,17

B. Aan gezinnen en V.Z.W.'s

C. Aan de hogere overheden

D. Aan andere overheidsinstellingen 152.385,91

a. Van vorige dienstjaren

b. Van voorgaand dienstjaar -2.322.586,19

c. Eigen dienstjaar -1.291.578,36

IV. TOEGESTANE LENINGEN EN SUBSIDIEBELOFTEN 1.949.370,51

IV'. RESERVES 256.789,12

A. Te ontvangen van overheidsinstellingen 1.447.138,81

B. Toegestaan door de gemeente 502.231,70

a. Gewoon reservefonds 219.450,00

b. Buitengewoon reservefonds 37.339,12

V. ANDERE FINANCIËLE VASTE ACTIVA 2.283.021,94

V'. SUBSIDIES, GIFTEN EN LEGATEN 6.701.165,86

A. Deelnemingen 2.283.021,94

B. Waarborgen op meer dan een jaar

a. Giften en legaten van ondernemingen 499.270,99

b. Giften en legaten van gezinnen 188.912,34

c. Subsidies van de hogere overheden 3.502.874,29

d. Subsidies van andere overheidsinstellingen 2.510.108,24

## V L O T T E N D E A C T I V A

## V O O R Z I E N I N G E N V O O R R I S I C O ' S E N K O S T E N

VI. VOORRADEN

VI'. V O O R Z I E N I N G E N V O O R R I S I C O ' S E N K O S T E N

## S C H U L D E N

VII. REKENINGEN VAN DERDEN, VORDERINGEN OP  
TEN HOOGSTE EEN JAAR 7.160.008,67

VII'. SCHULDEN OP MEER DAN EEN JAAR 33.957.579,04

A. Debiteuren 1.155.706,17

B. Overige vorderingen

1. Belastingen en taksen 310.263,68

2. Te ontvangen subsidies en leningen 4.819.636,93

3. Terug te vorderen intresten 143.275,60

4. Diverse vorderingen 655.905,31

C. Terugvordering van aflossingen 75.220,98

D. Terugvordering van kredieten

a. Leningen ten laste van de gemeente 10.284.477,77

b. Leningen ten laste van hogere overheden

c. Leningen aangegaan voor derden

d. Leasingschulden

e. Openbare leningen 23.673.101,27

f. Diverse schulden

g. Ontvangen borgtochten

VIII. BEWERKINGEN VOOR DERDEN

VIII'. SCHULDEN DIE BINNEN HET JAAR VERVALLEN 2.328.554,54

a. Leningen

1. Aflossingen van leningen 1.251.806,28

2. Te betalen intresten van leningen 36.510,23

3. Schulden in rekening-courant

b. Leveranciers 16.183,28

Eindbalans

Dienstjaar : 2012

Blz. : 2

			c. Schulden betr. belastingen, salarissen en sociale lasten	916.281,28
			d. Diverse schuldeisers	107.773,47
IX.	FINANCIELE REKENINGEN	10.279.384,37		
	A. Geldbeleggingen	7.606.671,25	IX'. BEWERKINGEN VOOR DERDEN	86.703,44
	B. Financiële rekeningen	3.424.645,14		
	C. Betalingen in uitvoering en overboekinge	-751.932,02		
X.	OVERLOPENDE REKENINGEN	-3.871,32	X'. OVERLOPENDE REKENINGEN	115.859,45
	TOTAAL ACTIEF	74.054.271,78	TOTAAL PASSIEF	74.054.271,78

100-100000

100-100000

100-100000

100-100000

100-100000

100-100000

100-100000

100-100000

100-100000

100-100000

100-100000

100-100000

100-100000

100-100000

100-100000

100-100000

100-100000

100-100000


100-100000

100-100000

100-100000

100-100000





# BALANSANALYSE

## ANALYSE BALANS

Dienstjaar : 2012

Blz. : 1

	31/12/2012	%	01/01/2012	%	Verandering	%
<b>A C T I V A</b>						
<b>V A S T E A C T I V A</b>						
I. IMMATERIELE VASTE ACTIVA	3.194,40	0,00	91.662,67	0,13	-88.468,27	-96,52
II. ONROEREND EN ROEREND PATRIMONIUM	52.089.216,13	70,34	48.968.495,09	69,06	3.120.721,04	6,37
A. Niet bebouwde gronden en terreinen	5.753.786,54	7,77	5.630.614,87	7,94	123.171,67	2,19
B. Gebouwen en hun gronden	12.897.548,07	17,42	12.818.763,57	18,08	78.784,50	0,61
C. Wegen	16.654.121,28	22,49	17.027.545,05	24,01	-373.423,77	-2,19
D. Kunstwerken	104,38	0,00	107,45	0,00	-3,07	-2,86
E. Waterlopen en waterbekkens	1.078.766,99	1,46	1.091.780,98	1,54	-13.013,99	-1,19
F. Meubilair en materieel	643.515,73	0,87	692.855,69	0,98	-49.339,96	-7,12
G. Divers roerend patrimonium	0,00	0,00	0,00	0,00	0,00	0,00
H. Vaste activa in uitvoering	15.060.297,67	20,34	11.705.720,38	16,51	3.354.577,29	28,66
I. Goederen verkregen door erfpacht	1.075,47	0,00	1.107,10	0,00	-31,63	-2,86
J. Goederen verkregen door leasing	0,00	0,00	0,00	0,00	0,00	0,00
III. TOEGESTANE INVESTERINGSSUBSIDIES	293.947,08	0,40	337.475,78	0,48	-43.528,70	-12,90
A. Aan privé-ondernemingen	141.561,17	0,19	165.078,08	0,23	-23.516,91	-14,25
B. Aan gezinnen en V.Z.W.'s	0,00	0,00	0,00	0,00	0,00	0,00
C. Aan de hogere overheden	0,00	0,00	0,00	0,00	0,00	0,00
D. Aan andere overheidsinstellingen	152.385,91	0,21	172.397,70	0,24	-20.011,79	-11,61
IV. TOEGESTANE LENINGEN EN SUBSIDIEBELOFTEN	1.949.370,51	2,63	1.949.370,51	2,75	0,00	0,00
A. Te ontvangen van overheidsinstellingen	1.447.138,81	1,95	1.447.138,81	2,04	0,00	0,00
B. Toegestaan door de gemeente	502.231,70	0,68	502.231,70	0,71	0,00	0,00
V. ANDERE FINANCIËLE VASTE ACTIVA	2.283.021,94	3,08	2.274.113,94	3,21	8.908,00	0,39
A. Deelnemingen	2.283.021,94	3,08	2.274.113,94	3,21	8.908,00	0,39
B. Waarborgen op meer dan een jaar	0,00	0,00	0,00	0,00	0,00	0,00
<b>V L O T T E N D E A C T I V A</b>						
VI. VOORRADEN	0,00	0,00	0,00	0,00	0,00	0,00
VII. REKENINGEN VAN DERDEN, VORDERINGEN OP TEN HOOGSTE EEN JAAR	7.160.008,67	9,67	7.053.927,61	9,95	106.081,06	1,50
A. Debiteuren	1.155.706,17	1,56	582.652,92	0,82	573.053,25	98,35
B. Overige vorderingen						
1. Belastingen en taksen	310.263,68	0,42	1.190.307,83	1,68	-880.044,15	-73,93
2. Te ontvangen subsidies en leningen	4.819.636,93	6,51	4.873.536,97	6,87	-53.900,04	-1,11
3. Terug te vorderen intresten	143.275,60	0,19	143.275,60	0,20	0,00	0,00
4. Diverse vorderingen	655.905,31	0,89	188.933,31	0,27	466.972,00	247,16
C. Terugvordering van aflossingen	75.220,98	0,10	75.220,98	0,11	0,00	0,00
D. Terugvordering van kredieten	0,00	0,00	0,00	0,00	0,00	0,00
VIII. BEWERKINGEN VOOR DERDEN						

ANALYSE BALANS

Dienstjaar : 2012

Blz. : 2

	31/12/2012	%	01/01/2012	%	Verandering	%
IX. FINANCIËLE REKENINGEN	10.279.384,37	13,88	10.238.492,92	14,44	40.891,45	0,40
A. Geldbeleggingen	7.606.671,25	10,27	6.858.198,03	9,67	748.473,22	10,91
B. Financiële rekeningen	3.424.645,14	4,62	3.854.414,06	5,44	-429.768,92	-11,15
C. Betalingen in uitvoering en overboekinge	-751.932,02	-1,02	-474.119,17	-0,67	-277.812,85	58,60
X. OVERLOPENDE REKENINGEN	-3.871,32	-0,01	-3.871,32	-0,01	0,00	0,00
TOTAAL ACTIEF	74.054.271,78	100,00	70.909.667,20	100,00	3.144.604,58	4,43

## ANALYSE BALANS

Dienstjaar : 2012

Blz. : 3

	31/12/2012	%	01/01/2012	%	Verandering	%
<b>P A S S I V A</b>						
<b>E I G E N V E R M O G E N</b>						
I'. KAPITAAL	7.985.131,48	10,78	7.985.131,48	11,26	0,00	0,00
II'. GEKAPITALISEERDE RESULTATEN	26.236.653,40	35,43	28.768.891,88	40,57	-2.532.238,48	-8,80
III'. OVERGEDRAGEN RESULTATEN	-3.614.164,55	-4,88	-4.854.824,67	-6,85	1.240.660,12	-25,56
a. Van vorige dienstjaren	0,00	0,00	-2.532.238,48	-3,57	2.532.238,48	-100,00
b. Van voorgaand dienstjaar	-2.322.586,19	-3,14	-2.322.586,19	-3,28	0,00	0,00
c. Eigen dienstjaar	-1.291.578,36	-1,74	0,00	0,00	-1.291.578,36	0,00
IV'. RESERVES	256.789,12	0,35	256.789,12	0,36	0,00	0,00
a. Gewoon reservefonds	219.450,00	0,30	219.450,00	0,31	0,00	0,00
b. Buitengewoon reservefonds	37.339,12	0,05	37.339,12	0,05	0,00	0,00
V'. SUBSIDIES, GIFTEN EN LEGATEN	6.701.165,86	9,05	6.335.250,84	8,93	365.915,02	5,78
a. Giften en legaten van ondernemingen	499.270,99	0,67	501.049,48	0,71	-1.778,49	-0,35
b. Giften en legaten van gezinnen	188.912,34	0,26	193.516,60	0,27	-4.604,26	-2,38
c. Subsidies van de hogere overheden	3.502.874,29	4,73	3.629.414,54	5,12	-126.540,25	-3,49
d. Subsidies van andere overheidsinstellingen	2.510.108,24	3,39	2.011.270,22	2,84	498.838,02	24,80
<b>VOORZIENINGEN VOOR RISICO'S EN KOSTEN</b>						
VI'. VOORZIENINGEN VOOR RISICO'S EN KOSTEN	0,00	0,00	0,00	0,00	0,00	0,00
<b>S C H U L D E N</b>						
VII'. SCHULDEN OP MEER DAN EEN JAAR	33.957.579,04	45,85	29.576.320,47	41,71	4.381.258,57	14,81
a. Leningen ten laste van de gemeente	10.284.477,77	13,89	11.324.420,78	15,97	-1.039.943,01	-9,18
b. Leningen ten laste van hogere overheden	0,00	0,00	0,00	0,00	0,00	0,00
c. Leningen aangegaan voor derden	0,00	0,00	0,00	0,00	0,00	0,00
d. Leasingschulden	0,00	0,00	0,00	0,00	0,00	0,00
e. Openbare leningen	23.673.101,27	31,97	18.251.899,69	25,74	5.421.201,58	29,70
f. Diverse schulden	0,00	0,00	0,00	0,00	0,00	0,00
g. Ontvangen borgtochten	0,00	0,00	0,00	0,00	0,00	0,00
VIII'. SCHULDEN DIE BINNEN HET JAAR VERVALLEN	2.328.554,54	3,14	2.776.766,64	3,92	-448.212,10	-16,14
a. Leningen						

## ANALYSE BALANS

Dienstjaar : 2012

Blz. : 4

	31/12/2012	%	01/01/2012	%	Verandering	%
1. Aflossingen van leningen	1.251.806,28	1,69	1.359.404,65	1,92	-107.598,37	-7,92
2. Te betalen intresten van leningen	36.510,23	0,05	44.468,76	0,06	-7.958,53	-17,90
3. Schulden in rekening-courant	0,00	0,00	0,00	0,00	0,00	0,00
b. Leveranciers	16.183,28	0,02	8.361,02	0,01	7.822,26	93,56
c. Schulden betr. belastingen, salarissen en sociale lasten	916.281,28	1,24	920.347,18	1,30	-4.065,90	-0,44
d. Diverse schuldeisers	107.773,47	0,15	444.185,03	0,63	-336.411,56	-75,74
IX'. BEWERKINGEN VOOR DERDEN	86.703,44	0,12	65.341,44	0,09	21.362,00	32,69
X'. OVERLOPENDE REKENINGEN	115.859,45	0,16	0,00	0,00	115.859,45	0,00
TOTAAL PASSIEF	74.054.271,78	100,00	70.909.667,20	100,00	3.144.604,58	4,43

## ANALYSE BALANS

Dienstjaar : 2012

Blz. : 1

	31/12/2012	%	01/01/2012	%	Verandering	%
<b>A C T I V A</b>						
<b>V A S T E A C T I V A</b>						
I. IMMATERIELE VASTE ACTIVA	3.194	0,00	91.663	0,13	-88.468	-96,52
II. ONROEREND EN ROEREND PATRIMONIUM	52.089.216	70,34	48.968.495	69,06	3.120.721	6,37
A. Niet bebouwde gronden en terreinen	5.753.787	7,77	5.630.615	7,94	123.172	2,19
B. Gebouwen en hun gronden	12.897.548	17,42	12.818.764	18,08	78.785	0,61
C. Wegen	16.654.121	22,49	17.027.545	24,01	-373.424	-2,19
D. Kunstwerken	104	0,00	107	0,00	-3	-2,86
E. Waterlopen en waterbekkens	1.078.767	1,46	1.091.781	1,54	-13.014	-1,19
F. Meubilair en materieel	643.516	0,87	692.856	0,98	-49.340	-7,12
G. Divers roerend patrimonium	0	0,00	0	0,00	0	0,00
H. Vaste activa in uitvoering	15.060.298	20,34	11.705.720	16,51	3.354.577	28,66
I. Goederen verkregen door erfpacht	1.075	0,00	1.107	0,00	-32	-2,86
J. Goederen verkregen door leasing	0	0,00	0	0,00	0	0,00
III. TOEGESTANE INVESTERINGSSUBSIDIES	293.947	0,40	337.476	0,48	-43.529	-12,90
A. Aan privé-ondernemingen	141.561	0,19	165.078	0,23	-23.517	-14,25
B. Aan gezinnen en V.Z.W.'s	0	0,00	0	0,00	0	0,00
C. Aan de hogere overheden	0	0,00	0	0,00	0	0,00
D. Aan andere overheidsinstellingen	152.386	0,21	172.398	0,24	-20.012	-11,61
IV. TOEGESTANE LENINGEN EN SUBSIDIEBELOFTEN	1.949.371	2,63	1.949.371	2,75	0	0,00
A. Te ontvangen van overheidsinstellingen	1.447.139	1,95	1.447.139	2,04	0	0,00
B. Toegestaan door de gemeente	502.232	0,68	502.232	0,71	0	0,00
V. ANDERE FINANCIËLE VASTE ACTIVA	2.283.022	3,08	2.274.114	3,21	8.908	0,39
A. Deelnemingen	2.283.022	3,08	2.274.114	3,21	8.908	0,39
B. Waarborgen op meer dan een jaar	0	0,00	0	0,00	0	0,00
<b>V L O T T E N D E A C T I V A</b>						
VI. VOORRADEN	0	0,00	0	0,00	0	0,00
VII. REKENINGEN VAN DERDEN, VORDERINGEN OP TEN HOOGSTE EEN JAAR	7.160.009	9,67	7.053.928	9,95	106.081	1,50
A. Debiteuren	1.155.706	1,56	582.653	0,82	573.053	98,35
B. Overige vorderingen						
1. Belastingen en taken	310.264	0,42	1.190.308	1,68	-880.044	-73,93
2. Te ontvangen subsidies en leningen	4.819.637	6,51	4.873.537	6,87	-53.900	-1,11
3. Terug te vorderen intresten	143.276	0,19	143.276	0,20	0	0,00
4. Diverse vorderingen	655.905	0,89	188.933	0,27	466.972	247,16
C. Terugvordering van aflossingen	75.221	0,10	75.221	0,11	0	0,00
D. Terugvordering van kredieten	0	0,00	0	0,00	0	0,00
VIII. BEWERKINGEN VOOR DERDEN						

## ANALYSE BALANS

Dienstjaar : 2012

Blz. : 2

	31/12/2012	%	01/01/2012	%	Verandering	%
IX. FINANCIËLE REKENINGEN	10.279.384	13,88	10.238.493	14,44	40.891	0,40
A. Geldbeleggingen	7.606.671	10,27	6.858.198	9,67	748.473	10,91
B. Financiële rekeningen	3.424.645	4,62	3.854.414	5,44	-429.769	-11,15
C. Betalingen in uitvoering en overboekinge	-751.932	-1,02	-474.119	-0,67	-277.813	58,60
X. OVERLOPENDE REKENINGEN	-3.871	-0,01	-3.871	-0,01	0	0,00
TOTAAL ACTIEF	74.054.272	100,00	70.909.667	100,00	3.144.605	4,43

## ANALYSE BALANS

Dienstjaar : 2012

Blz. : 3

	31/12/2012	%	01/01/2012	%	Verandering	%
<b>P A S S I V A</b>						
<b>E I G E N V E R M O G E N</b>						
I'. KAPITAAL	7.985.131	10,78	7.985.131	11,26	0	0,00
II'. GEKAPITALISEERDE RESULTATEN	26.236.653	35,43	28.768.892	40,57	-2.532.238	-8,80
III'. OVERGEDRAGEN RESULTATEN	-3.614.165	-4,88	-4.854.825	-6,85	1.240.660	-25,56
a. Van vorige dienstjaren	0	0,00	-2.532.238	-3,57	2.532.238	-100,00
b. Van voorgaand dienstjaar	-2.322.586	-3,14	-2.322.586	-3,28	0	0,00
c. Eigen dienstjaar	-1.291.578	-1,74	0	0,00	-1.291.578	0,00
IV'. RESERVES	256.789	0,35	256.789	0,36	0	0,00
a. Gewoon reservefonds	219.450	0,30	219.450	0,31	0	0,00
b. Buitengewoon reservefonds	37.339	0,05	37.339	0,05	0	0,00
V'. SUBSIDIES, GIFTEN EN LEGATEN	6.701.166	9,05	6.335.251	8,93	365.915	5,78
a. Giften en legaten van ondernemingen	499.271	0,67	501.049	0,71	-1.778	-0,35
b. Giften en legaten van gezinnen	188.912	0,26	193.517	0,27	-4.604	-2,38
c. Subsidies van de hogere overheden	3.502.874	4,73	3.629.415	5,12	-126.540	-3,49
d. Subsidies van andere overheidsinstellingen	2.510.108	3,39	2.011.270	2,84	498.838	24,80
<b>VOORZIENINGEN VOOR RISICO'S EN KOSTEN</b>						
VI'. VOORZIENINGEN VOOR RISICO'S EN KOSTEN	0	0,00	0	0,00	0	0,00
<b>S C H U L D E N</b>						
VII'. SCHULDEN OP MEER DAN EEN JAAR	33.957.579	45,85	29.576.320	41,71	4.381.259	14,81
a. Leningen ten laste van de gemeente	10.284.478	13,89	11.324.421	15,97	-1.039.943	-9,18
b. Leningen ten laste van hogere overheden	0	0,00	0	0,00	0	0,00
c. Leningen aangegaan voor derden	0	0,00	0	0,00	0	0,00
d. Leasingschulden	0	0,00	0	0,00	0	0,00
e. Openbare leningen	23.673.101	31,97	18.251.900	25,74	5.421.202	29,70
f. Diverse schulden	0	0,00	0	0,00	0	0,00
g. Ontvangen borgtochten	0	0,00	0	0,00	0	0,00
VIII'. SCHULDEN DIE BINNEN HET JAAR VERVALLEN	2.328.555	3,14	2.776.767	3,92	-448.212	-16,14
a. Leningen						



## ANALYSE BALANS

Dienstjaar : 2012

Blz. : 4

	31/12/2012	%	01/01/2012	%	Verandering	%
1. Aflossingen van leningen	1.251.806	1,69	1.359.405	1,92	-107.598	-7,92
2. Te betalen intresten van leningen	36.510	0,05	44.469	0,06	-7.959	-17,90
3. Schulden in rekening-courant	0	0,00	0	0,00	0	0,00
b. Leveranciers	16.183	0,02	8.361	0,01	7.822	93,56
c. Schulden betr. belastingen, salarissen en sociale lasten	916.281	1,24	920.347	1,30	-4.066	-0,44
d. Diverse schuldeisers	107.773	0,15	444.185	0,63	-336.412	-75,74
IX'. BEWERKINGEN VOOR DERDEN	86.703	0,12	65.341	0,09	21.362	32,69
X'. OVERLOPENDE REKENINGEN	115.859	0,16	0	0,00	115.859	0,00
TOTAAL PASSIEF	74.054.272	100,00	70.909.667	100,00	3.144.605	4,43

1941  
1942  
1943  
1944  
1945  
1946  
1947  
1948  
1949  
1950  
1951  
1952  
1953  
1954  
1955  
1956  
1957  
1958  
1959  
1960  
1961  
1962  
1963  
1964  
1965  
1966  
1967  
1968  
1969  
1970  
1971  
1972  
1973  
1974  
1975  
1976  
1977  
1978  
1979  
1980  
1981  
1982  
1983  
1984  
1985  
1986  
1987  
1988  
1989  
1990  
1991  
1992  
1993  
1994  
1995  
1996  
1997  
1998  
1999  
2000  
2001  
2002  
2003  
2004  
2005  
2006  
2007  
2008  
2009  
2010  
2011  
2012  
2013  
2014  
2015  
2016  
2017  
2018  
2019  
2020  
2021  
2022  
2023  
2024  
2025



# RESULTATENREKENING

## R E S U L T A T E N R E K E N I N G

Dienstjaar : 2012

op datum van : 31/12/2012

Blz. : 1

KOSTEN		OPBRENGSTEN	
DEBET		CREDIT	
I. COURANTE KOSTEN	11.576.009	I'. COURANTE OPBRENGSTEN	9.992.934
A. Aankopen van goederen	478.386	a. Opbrengsten van fiscaliteit	5.757.372
B. Exploitatiediensten en -goederen	2.174.932	b. Exploitatieopbrengsten	1.691.413
C. Personeelskosten	4.023.086	c. Ontvangen uitbatingstoelagen	2.037.679
D. Toegestane werkingssubsidies	2.927.118	d. Terugvorderingen van aflossingen van en kredieten	
E. Aflossingen van leningen	1.162.842	e. Financiële opbrengsten	
F. Financiële kosten :		1. Terugvorderingen van intresten	
1. Intresten	442.922	2. Diverse financiële opbrengsten	506.469
2. Diverse financiële kosten	356.686		
3. Kosten van financieel beheer	10.037		
II. SUBTOTAAL A	11.576.009	II'. SUBTOTAAL a	9.992.934
III. Positief saldo (a - A)		III'. Negatief saldo (A - a)	1.583.075
IV. KOSTEN VOORTVLOEIEND UIT NORMALE SCHOMMELINGEN VAN DE BALANSWAARDEN, RECHTZETTINGEN, VOORZIENINGEN, OVERBOEKINGEN	1.420.719	IV'. OPBRENGSTEN VOORTVLOEIEND UIT NORMALE SCHOMMELINGEN VAN DE BALANSWAARDEN, RECHTZETTINGEN, OVERBOEKINGEN, INTERNE WERKEN	1.629.030
A. Toevoegingen aan afschrijvingen	1.372.630	a. Meerwaarden	326.103
B. Waardeverminderingen		b. Voorraadvermeerdering	
C. Voorraadvermindering		c. Rechtzettingen van de rekeningen 64xxx	1.162.842
D. Rechtzettingen van de rekeningen 74xxx		d. Verrekeningen van de ontvangen investeringstoelagen	140.085
E. Voorzieningen voor risico's en kosten		e. Overboekingen tussen de diensten	
F. Verrekeningen van toegestane investeringstoelagen	48.089	f. Interne werken	
G. Overboekingen tussen diensten			
V. SUBTOTAAL B	1.420.719	V'. SUBTOTAAL b	1.629.030
VI. TOTAAL (A + B)	12.996.728	VI'. TOTAAL (a + b)	11.621.964
VII. EXPLOITATIE-BONI (VI' - VI)		VII'. EXPLOITATIE-MALI (VI - VI')	1.374.765
VIII. UITZONDERLIJKE KOSTEN	30.000	VIII'. UITZONDERLIJKE OPBRENGSTEN	113.186
A. Gewone dienst	30.000	a. Gewone dienst	113.186
B. Buitengewone dienst		b. Buitengewone dienst	
C. Niet begrote uitzonderlijke lasten		c. Niet begrote uitzonderlijke opbrengsten	
IX. TOEVOEGINGEN AAN RESERVES		IX'. AFNAME VAN DE RESERVES	
A. Van de gewone dienst		a. Ten voordele van de gewone dienst	
B. Van de buitengewone dienst		b. Ten voordele van de buitengewone dienst	
X. SUBTOTAAL C (VIII + IX)	30.000	X'. SUBTOTAAL c (VIII' + IX')	113.186
XI. Uitzonderlijk boni (X' - X)	83.186	XI'. Uitzonderlijk mali (X - X')	
XII. TOTAAL VAN DE KOSTEN (VI + X)	13.026.728	XII'. TOTAAL VAN DE OPBRENGSTEN (VI' + X')	11.735.150
XIII. BONI VAN HET DIENSTJAAR (XII' - XII)		XIII'. MALI VAN HET DIENSTJAAR (XII - XII')	1.291.578
XIV. BESTEMMING BATIG RESULTAAT = XIII	83.186	XIV'. BESTEMMING NADELIG RESULTAAT = XIII'	1.374.765
A. Over te dragen exploitatieboni		a. Over te dragen exploitatiemali	1.374.765
B. Over te dragen uitzonderlijk boni	83.186	b. Over te dragen uitzonderlijk mali	

RESULTATENREKENING

Dienstjaar : 2012

op datum van : 31/12/2012

Blz. : 2

XV. BALANSEVENWICHT (XIII - XIV = 0)

XV'. BALANSEVENWICHT (XIII' - XIV' = 0)

XV. BALANSEVENWICHT (XIII - XIV = 0)		XV'. BALANSEVENWICHT (XIII' - XIV' = 0)	
Code	Naam	Code	Naam
1000	...	1000	...
1001	...	1001	...
1002	...	1002	...
1003	...	1003	...
1004	...	1004	...
1005	...	1005	...
1006	...	1006	...
1007	...	1007	...
1008	...	1008	...
1009	...	1009	...
1010	...	1010	...
1011	...	1011	...
1012	...	1012	...
1013	...	1013	...
1014	...	1014	...
1015	...	1015	...
1016	...	1016	...
1017	...	1017	...
1018	...	1018	...
1019	...	1019	...
1020	...	1020	...
1021	...	1021	...
1022	...	1022	...
1023	...	1023	...
1024	...	1024	...
1025	...	1025	...
1026	...	1026	...
1027	...	1027	...
1028	...	1028	...
1029	...	1029	...
1030	...	1030	...
1031	...	1031	...
1032	...	1032	...
1033	...	1033	...
1034	...	1034	...
1035	...	1035	...
1036	...	1036	...
1037	...	1037	...
1038	...	1038	...
1039	...	1039	...
1040	...	1040	...
1041	...	1041	...
1042	...	1042	...
1043	...	1043	...
1044	...	1044	...
1045	...	1045	...
1046	...	1046	...
1047	...	1047	...
1048	...	1048	...
1049	...	1049	...
1050	...	1050	...
1051	...	1051	...
1052	...	1052	...
1053	...	1053	...
1054	...	1054	...
1055	...	1055	...
1056	...	1056	...
1057	...	1057	...
1058	...	1058	...
1059	...	1059	...
1060	...	1060	...
1061	...	1061	...
1062	...	1062	...
1063	...	1063	...
1064	...	1064	...
1065	...	1065	...
1066	...	1066	...
1067	...	1067	...
1068	...	1068	...
1069	...	1069	...
1070	...	1070	...
1071	...	1071	...
1072	...	1072	...
1073	...	1073	...
1074	...	1074	...
1075	...	1075	...
1076	...	1076	...
1077	...	1077	...
1078	...	1078	...
1079	...	1079	...
1080	...	1080	...
1081	...	1081	...
1082	...	1082	...
1083	...	1083	...
1084	...	1084	...
1085	...	1085	...
1086	...	1086	...
1087	...	1087	...
1088	...	1088	...
1089	...	1089	...
1090	...	1090	...
1091	...	1091	...
1092	...	1092	...
1093	...	1093	...
1094	...	1094	...
1095	...	1095	...
1096	...	1096	...
1097	...	1097	...
1098	...	1098	...
1099	...	1099	...
1100	...	1100	...
1101	...	1101	...
1102	...	1102	...
1103	...	1103	...
1104	...	1104	...
1105	...	1105	...
1106	...	1106	...
1107	...	1107	...
1108	...	1108	...
1109	...	1109	...
1110	...	1110	...
1111	...	1111	...
1112	...	1112	...
1113	...	1113	...
1114	...	1114	...
1115	...	1115	...
1116	...	1116	...
1117	...	1117	...
1118	...	1118	...
1119	...	1119	...
1120	...	1120	...
1121	...	1121	...
1122	...	1122	...
1123	...	1123	...
1124	...	1124	...
1125	...	1125	...
1126	...	1126	...
1127	...	1127	...
1128	...	1128	...
1129	...	1129	...
1130	...	1130	...
1131	...	1131	...
1132	...	1132	...
1133	...	1133	...
1134	...	1134	...
1135	...	1135	...
1136	...	1136	...
1137	...	1137	...
1138	...	1138	...
1139	...	1139	...
1140	...	1140	...
1141	...	1141	...
1142	...	1142	...
1143	...	1143	...
1144	...	1144	...
1145	...	1145	...
1146	...	1146	...
1147	...	1147	...
1148	...	1148	...
1149	...	1149	...
1150	...	1150	...
1151	...	1151	...
1152	...	1152	...
1153	...	1153	...
1154	...	1154	...
1155	...	1155	...
1156	...	1156	...
1157	...	1157	...
1158	...	1158	...
1159	...	1159	...
1160	...	1160	...
1161	...	1161	...
1162	...	1162	...
1163	...	1163	...
1164	...	1164	...
1165	...	1165	...
1166	...	1166	...
1167	...	1167	...
1168	...	1168	...
1169	...	1169	...
1170	...	1170	...
1171	...	1171	...
1172	...	1172	...
1173	...	1173	...
1174	...	1174	...
1175	...	1175	...
1176	...	1176	...
1177	...	1177	...
1178	...	1178	...
1179	...	1179	...
1180	...	1180	...
1181	...	1181	...
1182	...	1182	...
1183	...	1183	...
1184	...	1184	...
1185	...	1185	...
1186	...	1186	...
1187	...	1187	...
1188	...	1188	...
1189	...	1189	...
1190	...	1190	...
1191	...	1191	...
1192	...	1192	...
1193	...	1193	...
1194	...	1194	...
1195	...	1195	...
1196	...	1196	...
1197	...	1197	...
1198	...	1198	...
1199	...	1199	...
1200	...	1200	...

## R E S U L T A T E N R E K E N I N G

Dienstjaar : 2012

op datum van : 31/12/2012

Blz. : 1

KOSTEN		OPBRENGSTEN			
DEBET		CREDIT			
I.	COURANTE KOSTEN	11.576.009,12	I'. COURANTE OPBRENGSTEN	9.992.934,09	
A.	Aankopen van goederen	478.386,36	a.	Opbrengsten van fiscaliteit	5.757.372,39
B.	Exploitatiediensten en -goederen	2.174.931,86	b.	Exploitatieopbrengsten	1.691.413,06
C.	Personeelskosten	4.023.086,23	c.	Ontvangen uitbatingstoelagen	2.037.679,48
D.	Toegestane werkingssubsidies	2.927.118,15	d.	Terugvorderingen van aflossingen van en kredieten	
E.	Aflossingen van leningen	1.162.841,65	e.	Financiële opbrengsten	
F.	Financiële kosten :		1.	Terugvorderingen van intresten	
1.	Intresten	442.922,12	2.	Diverse financiële opbrengsten	506.469,16
2.	Diverse financiële kosten	356.685,64			
3.	Kosten van financieel beheer	10.037,11			
II.	SUBTOTAAL A	11.576.009,12	II'. SUBTOTAAL a	9.992.934,09	
III.	Positief saldo (a - A)		III'. Negatief saldo (A - a)	1.583.075,03	
IV.	KOSTEN VOORTVLOEIEND UIT NORMALE SCHOMMELINGEN VAN DE BALANSWAARDEN, RECHTZETTINGEN, VOORZIENINGEN, OVERBOEKINGEN	1.420.719,35	IV'. OPBRENGSTEN VOORTVLOEIEND UIT NORMALE SCHOMMELINGEN VAN DE BALANSWAARDEN, RECHTZETTINGEN, OVERBOEKINGEN, INTERNE WERKEN	1.629.029,78	
A.	Toevoegingen aan afschrijvingen	1.372.630,40	a.	Meerwaarden	326.103,15
B.	Waardeverminderingen		b.	Voorraadvermeerdering	
C.	Voorraadvermindering		c.	Rechtzettingen van de rekeningen 64xxx	1.162.841,65
D.	Rechtzettingen van de rekeningen 74xxx		d.	Verrekeningen van de ontvangen investeringstoelagen	140.084,98
E.	Voorzieningen voor risico's en kosten		e.	Overboekingen tussen de diensten	
F.	Verrekeningen van toegestane investeringstoelagen	48.088,95	f.	Interne werken	
G.	Overboekingen tussen diensten				
V.	SUBTOTAAL B	1.420.719,35	V'. SUBTOTAAL b	1.629.029,78	
VI.	TOTAAL (A + B)	12.996.728,47	VI'. TOTAAL (a + b)	11.621.963,87	
VII.	EXPLOITATIE-BONI (VI' - VI)		VII'. EXPLOITATIE-MALI (VI - VI')	1.374.764,60	
VIII.	UITZONDERLIJKE KOSTEN	30.000,00	VIII'. UITZONDERLIJKE OPBRENGSTEN	113.186,24	
A.	Gewone dienst	30.000,00	a.	Gewone dienst	113.186,24
B.	Buitengewone dienst		b.	Buitengewone dienst	
C.	Niet begrote uitzonderlijke lasten		c.	Niet begrote uitzonderlijke opbrengsten	
IX.	TOEVOEGINGEN AAN RESERVES		IX'. AFNAME VAN DE RESERVES		
A.	Van de gewone dienst		a.	Ten voordele van de gewone dienst	
B.	Van de buitengewone dienst		b.	Ten voordele van de buitengewone dienst	
X.	SUBTOTAAL C (VIII + IX)	30.000,00	X'. SUBTOTAAL c (VIII' + IX')	113.186,24	
XI.	Uitzonderlijk boni (X' - X)	83.186,24	XI'. Uitzonderlijk mali (X - X')		
XII.	TOTAAL VAN DE KOSTEN (VI + X)	13.026.728,47	XII'. TOTAAL VAN DE OPBRENGSTEN (VI' + X')	11.735.150,11	
XIII.	BONI VAN HET DIENSTJAAR (XII' - XII)		XIII'. MALI VAN HET DIENSTJAAR (XII - XII')	1.291.578,36	
XIV.	BESTEMMING BATIG RESULTAAT = XIII	83.186,24	XIV'. BESTEMMING NADELIG RESULTAAT = XIII'	1.374.764,60	
A.	Over te dragen exploitatieboni		a.	Over te dragen exploitatiemali	1.374.764,60
B.	Over te dragen uitzonderlijk boni	83.186,24	b.	Over te dragen uitzonderlijk mali	

R E S U L T A T E N R E K E N I N G

Dienstjaar : 2012

op datum van : 31/12/2012

Blz. : 2

XV. BALANSEVENWICHT (XIII - XIV = 0)

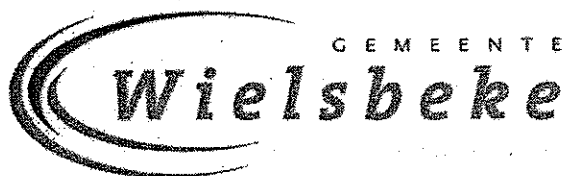
XV'. BALANSEVENWICHT (XIII' - XIV' = 0)

10-11-1971

10-11-1971







# RESULTATENREKENING

## ANALYSE

## ANALYSE RESULTATENREKENING

Dienstjaar : 2012

Blz. : 1

	31/12/2012	%	01/01/2012	%	Verandering	%
<b>KOSTEN</b>						
<b>DEBET</b>						
I. COURANTE KOSTEN	11.576.009	88,86	11.649.284	77,66	-73.275	-0,63
A. Aankopen van goederen	478.386	3,67	411.236	2,74	67.151	16,33
B. Exploitatiediensten en -goederen	2.174.932	16,70	2.177.725	14,52	-2.793	-0,13
C. Personeelskosten	4.023.086	30,88	3.882.990	25,89	140.096	3,61
D. Toegestane werkingssubsidies	2.927.118	22,47	3.055.211	20,37	-128.093	-4,19
E. Aflossingen van leningen	1.162.842	8,93	1.134.367	7,56	28.475	2,51
F. Financiële kosten :						
1. Intresten	442.922	3,40	626.945	4,18	-184.023	-29,35
2. Diverse financiële kosten	356.686	2,74	348.968	2,33	7.718	2,21
3. Kosten van financieel beheer	10.037	0,08	11.842	0,08	-1.805	-15,24
II. SUBTOTAAL A	11.576.009	88,86	11.649.284	77,66	-73.275	-0,63
III. Positief saldo (a - A)	0	0,00	0	0,00	0	0,00
IV. KOSTEN VOORTVLOEIEND UIT NORMALE SCHOMMELINGEN VAN DE BALANSWAARDEN, RECHT- ZETTINGEN, VOORZIENINGEN, OVERBOEKINGEN	1.420.719	10,91	1.478.725	9,86	-58.006	-3,92
A. Toevoegingen aan afschrijvingen	1.372.630	10,54	1.419.963	9,47	-47.332	-3,33
B. Waardeverminderingen	0	0,00	0	0,00	0	0,00
C. Voorraadvermindering	0	0,00	0	0,00	0	0,00
D. Rechtzettingen van de rekeningen 74xxx	0	0,00	0	0,00	0	0,00
E. Voorzieningen voor risico's en kosten	0	0,00	0	0,00	0	0,00
F. Verrekeningen van toegestane investe- ringstoelagen	48.089	0,37	58.762	0,39	-10.673	-18,16
G. Overboekingen tussen diensten						
V. SUBTOTAAL B	1.420.719	10,91	1.478.725	9,86	-58.006	-3,92
VI. TOTAAL (A + B)	12.996.728	99,77	13.128.009	87,52	-131.281	-1,00
VII. EXPLOITATIE-BONI (VI' - VI)	0	0,00	0	0,00	0	0,00
VIII. UITZONDERLIJKE KOSTEN	30.000	0,23	1.871.924	12,48	-1.841.924	-98,40
A. Gewone dienst	30.000	0,23	66.716	0,44	-36.716	-55,03
B. Buitengewone dienst	0	0,00	1.569.073	10,46	-1.569.073	-100,00
C. Niet begrote uitzonderlijke lasten	0	0,00	236.135	1,57	-236.135	-100,00
IX. TOEVOEGINGEN AAN RESERVES	0	0,00	0	0,00	0	0,00
A. Van de gewone dienst	0	0,00	0	0,00	0	0,00
B. Van de buitengewone dienst	0	0,00	0	0,00	0	0,00
X. SUBTOTAAL C (VIII + IX)	30.000	0,23	1.871.924	12,48	-1.841.924	-98,40
XI. Uitzonderlijk boni (X' - X)	83.186	0,64	0	0,00	83.186	0,00
XII. TOTAAL VAN DE KOSTEN (VI + X)	13.026.728	100,00	14.999.933	100,00	-1.973.205	-13,15
XIII. BONI VAN HET DIENSTJAAR (XII' - XII)	0	0,00	0	0,00	0	0,00

ANALYSE RESULTATENREKENING

Dienstjaar : 2012

Blz. : 2

	31/12/2012	%	01/01/2012	%	Verandering	%
<b>XIV. BESTEMMING BATIG RESULTAAT = XIII</b>	<b>83.186</b>	<b>0,64</b>	<b>0</b>	<b>0,00</b>	<b>83.186</b>	<b>0,00</b>
A. Over te dragen exploitatieboni	0	0,00	0	0,00	0	0,00
B. Over te dragen uitzonderlijk boni	83.186	0,64	0	0,00	83.186	0,00
<b>XV. BALANSEVENWICHT (XIII - XIV = 0)</b>	<b>-83.186</b>	<b>-0,64</b>	<b>0</b>	<b>0,00</b>	<b>-83.186</b>	<b>0,00</b>

## ANALYSE RESULTATENREKENING

Dienstjaar : 2012

Blz. : 3

	31/12/2012	%	01/01/2012	%	Verandering	%
OPBRENGSTEN						
CREDIT						
I'. COURANTE OPBRENGSTEN	9.992.934	76,71	10.836.803	72,25	-843.869	-7,79
a. Opbrengsten van fiscaliteit	5.757.372	44,20	6.515.350	43,44	-757.977	-11,63
b. Exploitatieopbrengsten	1.691.413	12,98	1.431.330	9,54	260.083	18,17
c. Ontvangen uitbatingstoelagen	2.037.679	15,64	2.249.059	14,99	-211.379	-9,40
d. Terugvorderingen van aflossingen van en kredieten	0	0,00	0	0,00	0	0,00
e. Financiële opbrengsten						
1. Terugvorderingen van intresten	0	0,00	0	0,00	0	0,00
2. Diverse financiële opbrengsten	506.469	3,89	641.064	4,27	-134.595	-21,00
II'. SUBTOTAAL a	9.992.934	76,71	10.836.803	72,25	-843.869	-7,79
III'. Negatief saldo (A - a)	1.583.075	12,15	812.481	5,42	770.594	94,84
IV'. OPBRENGSTEN VOORTVLOEIEND UIT NORMALE SCHOMMELINGEN VAN DE BALANSWAARDEN, RECHTZETTINGEN, OVERBOEKINGEN, INTERNE WERKEN	1.629.030	12,51	1.797.739	11,98	-168.709	-9,38
a. Meerwaarden	326.103	2,50	511.321	3,41	-185.218	-36,22
b. Voorraadvermeerdering	0	0,00	0	0,00	0	0,00
c. Rechtzettingen van de rekeningen 64xxx	1.162.842	8,93	1.134.367	7,56	28.475	2,51
d. Verrekeningen van de ontvangen investeringstoelagen	140.085	1,08	152.051	1,01	-11.966	-7,87
e. Overboekingen tussen de diensten						
f. Interne werken	0	0,00	0	0,00	0	0,00
V'. SUBTOTAAL b	1.629.030	12,51	1.797.739	11,98	-168.709	-9,38
VI'. TOTAAL (a + b)	11.621.964	89,22	12.634.542	84,23	-1.012.578	-8,01
VII'. EXPLOITATIE-MALI (VI - VI')	1.374.765	10,55	493.467	3,29	881.298	178,59
VIII'. UITZONDERLIJKE OPBRENGSTEN	113.186	0,87	42.805	0,29	70.381	164,42
a. Gewone dienst	113.186	0,87	92.447	0,62	20.739	22,43
b. Buitengewone dienst	0	0,00	30.983	0,21	-30.983	-100,00
c. Niet begrote uitzonderlijke opbrengsten	0	0,00	-80.625	-0,54	80.625	-100,00
IX'. AFNAME VAN DE RESERVES	0	0,00	0	0,00	0	0,00
a. Ten voordele van de gewone dienst	0	0,00	0	0,00	0	0,00
b. Ten voordele van de buitengewone dienst	0	0,00	0	0,00	0	0,00
X'. SUBTOTAAL c (VIII' + IX')	113.186	0,87	42.805	0,29	70.381	164,42
XI'. Uitzonderlijk mali (X - X')	0	0,00	1.829.119	12,19	-1.829.119	-100,00
XII'. TOTAAL VAN DE OPBRENGSTEN (VI' + X')	11.735.150	90,09	12.677.347	84,52	-942.197	-7,43
XIII'. MALI VAN HET DIENSTJAAR (XII - XII')	1.291.578	9,91	2.322.586	15,48	-1.031.008	-44,39

## ANALYSE RESULTATENREKENING

Dienstjaar : 2012

Blz : 4

	31/12/2012	%	01/01/2012	%	Verandering	%
XIV'. BESTEMMING NADELIG RESULTAAT = XIII'	1.374.765	10,55	2.322.586	15,48	-947.822	-40,81
a. Over te dragen exploitatiemali	1.374.765	10,55	493.467	3,29	881.298	178,59
b. Over te dragen uitzonderlijk mali	0	0,00	1.829.119	12,19	-1.829.119	-100,00
XV'. BALANSEVENWICHT (XIII' - XIV' = 0)	-83.186	-0,64	0	0,00	-83.186	0,00





## ANALYSE RESULTATENREKENING

Dienstjaar : 2012

Blz. : 3

	31/12/2012	%	01/01/2012	%	Verandering	%
<b>OPBRENGSTEN</b>						
<b>CREDIT</b>						
I'. COURANTE OPBRENGSTEN	9.992.934,09	76,71	10.836.803,26	72,25	-843.869,17	-7,79
a. Opbrengsten, van fiscaliteit	5.757.372,39	44,20	6.515.349,77	43,44	-757.977,38	-11,63
b. Exploitatieopbrengsten	1.691.413,06	12,98	1.431.330,36	9,54	260.082,70	18,17
c. Ontvangen uitbatingstoelagen	2.037.679,48	15,64	2.249.058,91	14,99	-211.379,43	-9,40
d. Terugvorderingen van aflossingen van en kredieten	0,00	0,00	0,00	0,00	0,00	0,00
e. Financiële opbrengsten						
1. Terugvorderingen van intresten	0,00	0,00	0,00	0,00	0,00	0,00
2. Diverse financiële opbrengsten	506.469,16	3,89	641.064,22	4,27	-134.595,06	-21,00
II'. SUBTOTAAL a	9.992.934,09	76,71	10.836.803,26	72,25	-843.869,17	-7,79
III'. Negatief saldo (A - a)	1.583.075,03	12,15	812.480,94	5,42	770.594,09	94,84
IV'. OPBRENGSTEN VOORTVLOEIEND UIT NORMALE SCHOMMELINGEN VAN DE BALANSWAARDEN, RECHTZETTINGEN, OVERBOEKINGEN, INTERNE WERKEN	1.629.029,78	12,51	1.797.738,97	11,98	-168.709,19	-9,38
a. Meerwaarden	326.103,15	2,50	511.321,14	3,41	-185.217,99	-36,22
b. Voorraadvermeerdering	0,00	0,00	0,00	0,00	0,00	0,00
c. Rechtzettingen van de rekeningen 64xxx	1.162.841,65	8,93	1.134.366,98	7,56	28.474,67	2,51
d. Verrekeningen van de ontvangen investeringstoelagen	140.084,98	1,08	152.050,85	1,01	-11.965,87	-7,87
e. Overboekingen tussen de diensten						
f. Interne werken	0,00	0,00	0,00	0,00	0,00	0,00
V'. SUBTOTAAL b	1.629.029,78	12,51	1.797.738,97	11,98	-168.709,19	-9,38
VI'. TOTAAL (a + b)	11.621.963,87	89,22	12.634.542,23	84,23	-1.012.578,36	-8,01
VII'. EXPLOITATIE-MALI (VI - VI')	1.374.764,60	10,55	493.466,92	3,29	881.297,68	178,59
VIII'. UITZONDERLIJKE OPBRENGSTEN	113.186,24	0,87	42.804,91	0,29	70.381,33	164,42
a. Gewone dienst	113.186,24	0,87	92.447,38	0,62	20.738,86	22,43
b. Buitengewone dienst	0,00	0,00	30.982,77	0,21	-30.982,77	-100,00
c. Niet begrote uitzonderlijke opbrengsten	0,00	0,00	-80.625,24	-0,54	80.625,24	-100,00
IX'. AFNAME VAN DE RESERVES	0,00	0,00	0,00	0,00	0,00	0,00
a. Ten voordele van de gewone dienst	0,00	0,00	0,00	0,00	0,00	0,00
b. Ten voordele van de buitengewone dienst	0,00	0,00	0,00	0,00	0,00	0,00
X'. SUBTOTAAL c (VIII' + IX')	113.186,24	0,87	42.804,91	0,29	70.381,33	164,42
XI'. Uitzonderlijk mali (X - X')	0,00	0,00	1.829.119,27	12,19	-1.829.119,27	-100,00
XII'. TOTAAL VAN DE OPBRENGSTEN (VI' + X')	11.735.150,11	90,09	12.677.347,14	84,52	-942.197,03	-7,43
XIII'. MALI VAN HET DIENSTJAAR (XII - XII')	1.291.578,36	9,91	2.322.586,19	15,48	-1.031.007,83	-44,39




## ANALYSE RESULTATENREKENING

Dienstjaar : 2012

Blz. : 4

	31/12/2012	%	01/01/2012	%	Verandering	%
XIV'. BESTEMMING NADELIG RESULTAAT = XIII'	1.374.764,60	10,55	2.322.586,19	15,48	-947.821,59	-40,81
a. Over te dragen exploitatiemali	1.374.764,60	10,55	493.466,92	3,29	881.297,68	178,59
b. Over te dragen uitzonderlijk mali	0,00	0,00	1.829.119,27	12,19	-1.829.119,27	-100,00
XV'. BALANSEVENWICHT (XIII' - XIV' = 0)	0,00	0,00	0,00	0,00	0,00	0,00





## TOELICHTING :

- Waarderingsregels
- Rechten en verplichtingen niet in balans  
(klasse 0)
- Mutatietabellen per aard van de  
(im)materiële vaste activa

## **1. Waardering van de beginwaarde**

Behoudens afwijkende bijzondere waarderingsregels wordt elk vermogensbestanddeel gewaardeerd tegen de historische waarde of aanschaffingswaarde. Bij de aanschaffingswaarde zijn er drie onderscheiden zaken :

Ofwel is de aanschaffingswaarde de aanschaffingsprijs die naast de aankoopprijs ook de bijkomende kosten omvat zoals belastingen, vervoerskosten, registratierechten en/of installatiekosten

Ofwel is de aanschaffingswaarde de vervaardigingsprijs, die naast de aanschaffingskosten van de grondstoffen, verbruiksgoederen en hulpstoffen, de direct toewijsbare kosten en de indirecte kosten (waarvan een evenredig deel toerekenbaar is)

Ofwel is de aanschaffingswaarde de schenkingsprijs die in overeenstemming is met de prijs die op het ogenblik van de schenking of legaat voor de aankoop van het betrokken goed zou moeten betaald worden.

In afwijking van het voorgaand beginsel heeft het Ministerieel Besluit van 30 oktober 1990, gewijzigd bij het Ministerieel Besluit van 1 februari 1994 een aantal waarderingsregels voor de beginwaarde vooropgesteld specifiek voor het opstellen van de beginbalans en de waardering van het gemeentelijk patrimonium.

## **2. Waardecorrecties**

De waarde van bepaalde vermogensbestanddelen wordt jaarlijks aangepast door het boeken van :

- Afschrijvingen
- Herwaarderingen
- Verrekeningen

### **2.1. Afschrijvingen**

Afschrijvingen zijn waardecorrecties op (im)materiële vaste activa, waarvan de gebruiksduur beperkt is. De afschrijvingsduur is wettelijk vastgelegd door het Koninklijk Besluit van 24 mei 1994. De afschrijvingsduur stemt overeen met de normale gebruiksduur van de betreffende goederen. De investeringsuitgave wordt op deze manier gespreid in de tijd ongeacht de manier van financiering.

AARD VAN DE VASTE ACTIVA		AFSCHRIJVINGSDUUR
Nummer	Omschrijving	
<b>I IMMATERIELE VASTE ACTIVA</b>		
141	Plannen van aanleg, urbanisatieplannen en andere studies	5 jaar
142	Opgegeven plannen en studies	binnen het jaar
<b>II ONROEREND PATRIMONIUM</b>		
<i>II.1. Niet-bebouwde gronden en terreinen</i>		
201	Landbouwgronden	nihil (*)
202	Niet-bebouwde bouwgronden	nihil (*)
203	Industrieterreinen	nihil (*)
205	Gronden van parken, tuinen, begraafplaatsen, sport- en speelpleinen	nihil (*)
206	Bosgronden en natuurreservaten	nihil (*)
207	Hout op stam	nihil (*)
208	Beplanting op gronden	nihil (*)
209	Andere terreinen	nihil (*)
	(*) Uitrusting, buitengewoon onderhoud en af te schrijven beplanting	max. 15 jaar
<i>II.2. Gebouwen en hun terreinen</i>		
211	Gronden van gebouwen	nihil (*)
212	Administratieve gebouwen	50 jaar (*)
213	Schoolgebouwen	50 jaar (*)
214	Industriële en exploitatiegebouwen	50 jaar (*)
215	Gebouwen voor sport, cultuur en eredienst	50 jaar (*)
218	Op de beginbalans niet gewaardeerde gebouwen zonder specifieke bestemming en monumenten	50 jaar (*)
219	Andere gebouwen	50 jaar (*)
	(*) Uitrusting, buitengewoon onderhoud	max. 15 jaar
<i>II.3. Wegennet</i>		
231	Terreinen van de wegen	nihil (*)
232	Grondwerken en verharding van de wegen	30 jaar (*)
233	Slijtlaag	5 jaar (*)
234	Toebehoren van wegen	30 jaar (*)
235	Riolen	30 jaar (*)
236	Waterleidingen	30 jaar (*)
237	Andere nutsleidingen	30 jaar (*)
238	Openbare verlichting	30 jaar (*)
239	Wegbeplanting	nihil (*)
	(*) Buitengewoon onderhoud en af te schrijven beplanting	max. 15 jaar
<i>II.4. Kunstwerken</i>		
241	Terreinen van kunstwerken	nihil (*)
242	Kunstwerken	50 jaar (*)
	(*) Buitengewoon onderhoud	max. 15 jaar
<i>II.5. Waterlopen en -bekkens</i>		
261	Terreinen van waterlopen en -bekkens	nihil (*)
262	Waterlopen en -bekkens	50 jaar (*)
	(*) Buitengewoon onderhoud	max. 15 jaar

AARD VAN DE VASTE ACTIVA		AFSCHRIJVINGSDUUR
Nummer	Omschrijving	
<b>III ROEREND PATRIMONIUM</b>		
<i>III. 1. Meubilair en verkeerssignalisatie</i>		
301	Bureaumeubilair	10 jaar
302	Straatmeubilair en verkeerssignalisatie	5 jaar
309	Ander meubilair	10 jaar
<i>III. 2. Bureaumaterieel</i>		
311	Schrijfmachines	5 jaar
312	Reproductiematerieel	5 jaar
313	Informaticamaterieel	5 jaar
319	Ander bureaumaterieel	5 jaar
<i>III. 3. Transportmaterieel</i>		
321	Fietsen, brom- en motorfietsen	5 jaar (*)
322	Auto's en bestelwagens	5 jaar (*)
323	Vrachtwagens	5 jaar (*)
329	Speciale en andere voertuigen	5 jaar (*)
	(*) Buitengewoon onderhoud	max.5 jaar
<b>IV MACHINES, EXPLOITATIEMATERIEEL EN UITRUSTING</b>		
330	Machines, exploitatiematerieel en uitrusting	10 jaar (*)
	(*) Buitengewoon onderhoud	max. 5 jaar
<b>V ALLERLEI ROEREND PATRIMONIUM</b>		
340	Kunstpatrimonium	nihil
341	Veestapel	1 jaar
349	Andere roerende investeringen	1 jaar
<b>VI VERWERVING VAN EN WERKEN AAN VASTE ACTIVA IN UITVOERING</b>		
401	Aankoop van en werken aan gronden in uitvoering	nihil
402	Aankoop van en werken aan gebouwen in uitvoering	nihil
403	Wegen- en infrastructuurwerken in uitvoering	nihil
404	Plannen en studies in uitvoering	nihil
<b>VII TOEGESTANE INVESTERINGSSUBSIDIES</b>		
	In uitzonderlijke gevallen kan de gemeenteraad bij gemotiveerde beslissing een langere afschrijvingsduur vaststellen	max. 10 jaar
<b>VIII ERFPACHT, OPSTALRECHT EN LEASING</b>		
612	Zakelijke rechten op onroerende goederen ingevolge erfpacht of opstal	duur van het contract
621	Onroerende goederen in leasing	50 jaar
630	Meubilair in leasing	5 of 10 jaar volgens aard
631	Bureaumaterieel in leasing	5 jaar
632	Transportmaterieel in leasing	5 of 10 jaar volgens aard
633	Exploitiematerieel in leasing	10 jaar
634	Kunstpatrimonium in leasing	nihil

## 2.2. Herwaarderingen

Herwaarderingen zijn waardecorrecties op het onroerend patrimonium om rekening te houden met de meer- of minderwaarden, die op het einde van het dienstjaar wordt vastgesteld.

### 2.2.1. Gronden en terreinen

Voor gronden en terreinen gebeurt deze herwaardering rekening houdend met de evolutie van de waarde van één opcentiem op de onroerende voorheffing. Deze waarde wordt als volgt berekend :

Totaal van de kadastrale inkomens van de gemeente, verminderd met deze van de outillage, vermenigvuldigd met 1,25 en gedeeld door 10.000

Voor de gemeente en voor het dienstjaar 2012 betekent dit volgende waarden :

	KI zonder outillering	
Dienstjaar 2010 (KI 1/1/2010)	6.977.848,00 €	872,23
Dienstjaar 2012 (KI 1/1/2011)	7.021.146,00 €	877,64
	<b>Herwaarderingscoëfficiënt</b>	<b>0,621</b>

### 2.2.2. Gebouwen

De herwaardering van gebouwen gebeurt op basis van de index van de prijzen van de bouwsector (de Abex-index). Voor de gemeente en voor het dienstjaar 2012 betekent dit volgende waarden :

Abex 2011		694,00
Abex 2012		711,00
	<b>Herwaarderingscoëfficiënt</b>	<b>2,450</b>

## 2.3. Verrekeningen

Verrekeningen zijn waardecorrecties op verkregen investeringssubsidies, giften en legaten die gespreid in de tijd in het resultaat worden opgenomen a rato van de afschrijvingsduur van het patrimoniumgoed waarop ze betrekking hebben.

## Relatie tabel algemene rekeningen - individuele rekeningen 2012

Blz. : 1

Nummer	Omschrijving	Totaal debet	Totaal credit	Debetsaldo	Creditsaldo
01001	derden waarborgnemers				
002900001	Imog Dexia	1.019.077,73		1.019.077,73	
002900002	Imog Ing	127.885,11		127.885,11	
002900003	OCMW	1.561.118,15		1.561.118,15	
01001	derden waarborgnemers	2.708.080,99		2.708.080,99	
01002	beneficiant vd waarborg				
002900001	Imog Dexia		1.019.077,73		1.019.077,73
002900002	Imog Ing		127.885,11		127.885,11
002900003	OCMW		1.561.118,15		1.561.118,15
01002	beneficiant vd waarborg		2.708.080,99		2.708.080,99
03001	ontvangen zekerheden				
03001	ontvangen zekerheden				
03002	zekerheidsstellers				
03002	zekerheidsstellers				
	Algemeen totaal	2.708.080,99	2.708.080,99		



MUTATIESTAAT OP 31/12/2012

Controleparaaf

Uitgavedatum

02/08/2013

AARD	AANVANGSWAARDE	MUTATIES TIJDENS HET DIENSTJAAR ZOALS			EINDEJAARSVERRICHTINGEN		NETTO BOEKWAARDE PER EINDE VAN HET BOEKJAAR
		AANKOPEN	VERKOPEN	ANDERE	HERWAARDERINGEN	AFSCHRIJVINGEN	
IMMATERIELE VASTE ACTIVA - PLANNEN EN STUDIES							
141	91.662,67	0,00	0,00	0,00	0,00	-88.468,27	3.194,40
142	0,00	0,00	0,00	0,00	0,00	0,00	0,00
TOT.	91.662,67	0,00	0,00	0,00	0,00	-88.468,27	3.194,40

MUTATIESTAAT OP 31/12/2012

Controleparaaf

Uitgavedatum

02/08/2013

AARD	AANVANGSWAARDE	MUTATIES TIJDENS HET DIENSTJAAR ZOALS			EINDEJAARSVERRICHTINGEN		NETTO BOEKWAARDE PER EINDE VAN HET BOEKJAAR
		AANKOPEN	VERKOPEN	ANDERE	HERWAARDERINGEN	AFSCHRIJVINGEN	
ONROEREND PATRIMONIUM - NIET BEBOUWDE GRONDEN EN TERREINEN							
201	402.910,88	0,00	0,00	0,00	2.499,06	0,00	405.409,94
202	1.182.755,40	0,00	0,00	0,00	7.336,01	0,00	1.190.091,41
203	100.413,74	0,00	0,00	0,00	622,82	0,00	101.036,56
205	3.240.992,32	0,00	0,00	11.336,05	14.371,84	-95.470,75	3.171.229,46
206	74.540,27	0,00	0,00	0,00	462,34	0,00	75.002,61
207	0,00	0,00	0,00	0,00	0,00	0,00	0,00
208	15.463,46	0,00	0,00	0,00	0,00	0,00	15.463,46
209	613.538,80	178.208,85	0,00	0,00	3.805,45	0,00	795.553,10
TOT.	5.630.614,87	178.208,85	0,00	11.336,05	29.097,52	-95.470,75	5.753.786,54

## MUTATIESTAAT OP 31/12/2012

Controleparaaf

Uitgavedatum

02/08/2013

AARD	AANVANGSWAARDE	MUTATIES TIJDENS HET DIENSTJAAR ZOALS			EINDEJAARSVERRICHTINGEN		NETTO BOEKWAARDE PER EINDE VAN HET BOEKJAAR
		AANKOPEN	VERKOPEN	ANDERE	HERWAARDERINGEN	AFSCHRIJVINGEN	
ONROEREND PATRIMONIUM - GEBOUWEN EN HUN GRONDEN							
211	1.315.079,96	0,00	0,00	0,00	7.566,08	-18.188,48	1.304.457,56
212	287.160,59	0,00	0,00	0,00	5.802,41	-51.048,50	241.914,50
213	219.852,17	0,00	0,00	0,00	5.385,42	-12.293,20	212.944,39
214	471.427,13	230.586,00	0,00	0,00	11.547,93	-17.934,33	695.626,73
215	9.369.961,71	37.185,79	0,00	0,00	194.071,92	-424.324,55	9.176.894,87
218	0,00	0,00	0,00	0,00	0,00	0,00	0,00
219	1.155.282,01	138.669,63	0,00	0,00	27.948,74	-56.190,36	1.265.710,02
TOT.	12.818.763,57	406.441,42	0,00	0,00	252.322,50	-579.979,42	12.897.548,07

MUTATIESTAAT OP 31/12/2012

Controleparaaf

Uitgavedatum

02/08/2013

AARD	AANVANGSWAARDE	MUTATIES TIJDENS HET DIENSTJAAR ZOALS			EINDEJAARSVERRICHTINGEN		NETTO BOEKWAARDE PER EINDE VAN HET BOEKJAAR
		AANKOPEN	VERKOPEN	ANDERE	HERWAARDERINGEN	AFSCHRIJVINGEN	
ONROEBEND PATRIMONIUM - WEGEN							
231	6.792.070,07	0,00	0,00	0,00	42.127,78	0,00	6.834.197,85
232	3.757.904,32	0,00	0,00	0,00	0,00	-202.643,51	3.555.260,81
233	0,00	0,00	0,00	0,00	0,00	0,00	0,00
234	1.756.268,99	16.389,30	0,00	0,00	0,00	-76.846,04	1.695.812,25
235	3.336.872,01	0,00	0,00	0,00	0,00	-126.668,28	3.210.203,73
236	0,00	0,00	0,00	0,00	0,00	0,00	0,00
237	259.428,50	0,00	0,00	0,00	0,00	-12.720,85	246.707,65
238	244.945,17	0,00	0,00	0,00	0,00	-13.062,17	231.883,00
239	880.055,99	0,00	0,00	0,00	0,00	0,00	880.055,99
TOT.	17.027.545,05	16.389,30	0,00	0,00	42.127,78	-431.940,85	16.654.121,28

MUTATIESTAAT OP 31/12/2012

Controleparaaf

Uitgavedatum

02/08/2013

AARD	AANVANGSWAARDE	MUTATIES TIJDENS HET DIENSTJAAR ZOALS			EINDEJAARSVERRICHTINGEN		NETTO BOEKWAARDE PER EINDE VAN HET BOEKJAAR
		AANKOPEN	VERKOPEN	ANDERE	HERWAARDERINGEN	AFSCHRIJVINGEN	
ONROEREND PATRIMONIUM - KUNSTWERKEN							
241	0,00	0,00	0,00	0,00	0,00	0,00	0,00
242	107,45	0,00	0,00	0,00	0,00	-3,07	104,38
TOT.	107,45	0,00	0,00	0,00	0,00	-3,07	104,38

MUTATIESTAAT OP 31/12/2012

Controleparaaf

Uitgavedatum

02/08/2013

AARD	AANVANGSWAARDE	MUTATIES TIJDENS HET DIENSTJAAR ZOALS			EINDEJAARSVERRICHTINGEN		NETTO BOEKWAARDE PER EINDE VAN HET BOEKJAAR
		AANKOPEN	VERKOPEN	ANDERE	HERWAARDERINGEN	AFSCHRIJVINGEN	
ONROEREND PATRIMONIUM - WATERLOPEN EN WATERBEKKENS							
261	411.986,84	0,00	0,00	0,00	2.555,35	0,00	414.542,19
262	679.794,14	0,00	0,00	0,00	0,00	-15.569,34	664.224,80
TOT.	1.091.780,98	0,00	0,00	0,00	2.555,35	-15.569,34	1.078.766,99

MUTATIESTAAT OP 31/12/2012

Controleparaaf

Uitgavedatum

02/08/2013

AARD	AANVANGSWAARDE	MUTATIES TIJDENS HET DIENSTJAAR ZOALS			EINDEJAARSVERRICHTINGEN		NETTO BOEKWAARDE PER EINDE VAN HET BOEKJAAR
		AANKOPEN	VERKOPEN	ANDERE	HERWAARDERINGEN	AFSCHRIJVINGEN	
ROEREND PATRIMONIUM - MEUBILAIR EN VERKEERSSIGNALISATIE							
301	96.904,55	899,68	0,00	0,00	0,00	-21.046,92	76.757,31
302	28.605,06	21.587,54	0,00	0,00	0,00	-13.578,02	36.614,58
309	54.119,11	0,00	0,00	0,00	0,00	-6.922,06	47.197,05
SUBT.	179.628,72	22.487,22	0,00	0,00	0,00	-41.547,00	160.568,94
ROEREND PATRIMONIUM - BUREAUMATERIEEL							
311	0,00	0,00	0,00	0,00	0,00	0,00	0,00
312	58,90	0,00	0,00	0,00	0,00	-58,90	0,00
313	117.519,80	36.855,85	0,00	0,00	0,00	-44.261,32	110.114,33
319	0,00	0,00	0,00	0,00	0,00	0,00	0,00
SUBT.	117.578,70	36.855,85	0,00	0,00	0,00	-44.320,22	110.114,33
ROEREND PATRIMONIUM - TRANSPORTMATERIEEL							
321	0,00	0,00	0,00	0,00	0,00	0,00	0,00
322	75.598,11	0,00	0,00	0,00	0,00	-24.210,78	51.387,33
323	54.072,48	0,00	0,00	0,00	0,00	-7.724,64	46.347,84
329	57.927,24	0,00	0,00	0,00	0,00	-9.172,21	48.755,03
SUBT.	187.597,83	0,00	0,00	0,00	0,00	-41.107,63	146.490,20
ROEREND PATRIMONIUM - MACHINES, EXPLOTATIEMATERIEEL EN UITRUSTING							
330	208.050,44	52.484,04	0,00	0,00	0,00	-34.192,22	226.342,26
SUBT.	208.050,44	52.484,04	0,00	0,00	0,00	-34.192,22	226.342,26
TOT.	692.855,69	111.827,11	0,00	0,00	0,00	-161.167,07	643.515,73





MUTATIESTAAT OP 31/12/2012

Controleparaaf

Uitgavedatum

02/08/2013

AARD	AANVANGSWAARDE	MUTATIES TIJDENS HET DIENSTJAAR ZOALS			EINDEJAARSVERRICHTINGEN		NETTO BOEKWAARDE PER EINDE VAN HET BOEKJAAR
		AANKOPEN	VERKOPEN	ANDERE	HERWAARDERINGEN	AFSCHRIJVINGEN	
VERWERVING VAN EN WERKEN AAN VASTE ACTIVA IN UITVOERING							
401	324.779,60	24.488,98	0,00	-11.336,05	0,00	0,00	337.932,53
402	2.700.746,85	363.240,97	0,00	0,00	0,00	0,00	3.063.987,82
403	8.493.733,29	2.876.226,29	0,00	-1.123,85	0,00	0,00	11.368.835,73
404	186.460,64	103.080,95	0,00	0,00	0,00	0,00	289.541,59
TOT.	11.705.720,38	3.367.037,19	0,00	-12.459,90	0,00	0,00	15.060.297,67

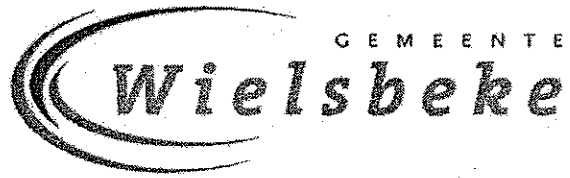
MUTATIESTAAT OP 31/12/2012

Controleparaaf

Uitgavedatum

02/08/2013

AARD	AANVANGSWAARDE	MUTATIES TIJDENS HET DIENSTJAAR ZOALS			EINDEJAARSVERRICHTINGEN		NETTO BOEKWAARDE PER EINDE VAN HET BOEKJAAR
		AANKOPEN	VERKOPEN	ANDERE	HERWAARDERINGEN	AFSCHRIJVINGEN	
ERFPACHT, OPSTALRECHT EN LEASING							
612	1.107,10	0,00	0,00	0,00	0,00	-31,63	1.075,47
621	0,00	0,00	0,00	0,00	0,00	0,00	0,00
630	0,00	0,00	0,00	0,00	0,00	0,00	0,00
631	0,00	0,00	0,00	0,00	0,00	0,00	0,00
632	0,00	0,00	0,00	0,00	0,00	0,00	0,00
633	0,00	0,00	0,00	0,00	0,00	0,00	0,00
634	0,00	0,00	0,00	0,00	0,00	0,00	0,00
TOT.	1.107,10	0,00	0,00	0,00	0,00	-31,63	1.075,47



# PROEF- EN SALDIBALANS

PROEF- &amp; SALDIBALANS : provincie

Dienstjaar : 2012

op datum van : 31/12/2012

Blz. : 1

AR.-nr.	Omschrijving algemene rekening	Debet	Credit	Saldo Debet	Saldo Credit
01001	Derden waarvoor de gemeente zich borg heeft gesteld	2.708.080	0	2.708.080	0
01002	Beneficiant van de toegestane waarborg	0	2.708.080	0	2.708.080
01---	WAARBORGEN TEN VOORDELE VAN DERDEN	2.708.080*	2.708.080*	0*	0
0----	NIET IN BALANS OPGENOMEN RECHTEN & VERPLICHTINGEN	2.708.080*	2.708.080*	0*	0
10000	Beginkapitaal op .././..	0	7.985.131	0	7.985.131
10---	KAPITAAL	0	7.985.131*	0	7.985.131*
12000	Gekapitaliseerde resultaten	2.532.238	28.768.891	0	26.236.653
12---	GEKAPITALISEERDE RESULTATEN	2.532.238*	28.768.891*	0	26.236.653*
13011	Gecumuleerd nadelig saldo van vorige dienstjaren	3.645.342	2.532.238	1.113.103	0
13013	Gecumuleerd batig saldo van vorige dienstjaren	0	1.113.103	0	1.113.103
13021	Nadelig saldo van het voorgaand dienstjaar	2.322.586	0	2.322.586	0
13031	Nadelig saldo eigen dienstjaar	1.291.578	0	1.291.578	0
13---	OVERGEDRAGEN RESULTATEN	7.259.507*	3.645.342*	3.614.164*	0
14104	Gewoon reservefonds	0	219.450	0	219.450
14105	Buitengewoon reservefonds	0	37.339	0	37.339
14---	RESERVES	0	256.789*	0	256.789*
15111	Investeringsubsidies, giften en legaten in kap. v p	0	62.109	0	62.109
15117	Verrek. v investsub., giften en legaten in kap. v pr	20.304	0	20.304	0
15131	Giften en legaten onder vorm van patr. goed. van pri	0	487.770	0	487.770
15137	Verrek. v giften & legaten onder vorm v pat goed v p	30.304	0	30.304	0
15211	Invsubs, giften en legaten in kap. v gezinnen,vzw's,	0	18.406	0	18.406
15217	Verrek invsubs, giften, legaten in kap v gez.,vzw's,	5.851	0	5.851	0
15231	Giften en legaten onder vorm v patr goed v gez,vzw's	0	214.620	0	214.620
15237	Verrek giften en legaten ond. vorm v pat goed v gez,	38.262	0	38.262	0
15411	Investeringsubsidies in kapitaal van de hogere over	0	4.373.302	0	4.373.302
15417	Verrek. van investeringssubs. in kap. v d hogere ove	1.507.756	0	1.507.756	0
15421	Investeringssubs. onder vorm v tgb. v afl. v len. dr	358.974	2.819.392	0	2.460.417
15427	Verrek. v investeringssubs. onder vorm v tgb. v afl.	2.182.064	358.974	1.823.089	0
15611	Investeringssubs. in kap. van andere overheden	0	2.597.568	0	2.597.568
15617	Verrek. van investeringssubs. in kap. van andere ove	87.460	0	87.460	0
15---	ONTVANGEN INVESTERINGSSUBSIDIES, GIFTEN EN LEGATEN	4.230.979*	10.932.145*	0	6.701.165*
17101	Leningen ten laste van de gemeente	1.395.979	19.874.525	0	18.478.546
17103	Aflossing van leningen ten laste van de gemeente	9.590.232	1.396.163	8.194.068	0
17601	Openbare leningen	0	23.673.101	0	23.673.101
17---	SCHULDEN OP MEER DAN 1 JAAR	10.986.211*	44.943.790*	0	33.957.579*
1----	PERMANENT VERMOGEN	25.008.936*	96.532.090*	0	71.523.154*
21411	Plannen van aanleg, urbanisatieplannen en andere stu	442.341	0	442.341	0
21418	Afschr. op plannen v aanleg, urbanisatieplannen en a	0	439.147	0	439.147
21---	IMMATERIELE VASTE ACTIVA	442.341*	439.147*	3.194*	0
22011	Landbouwgronden	301.511	0	301.511	0

PROEF- &amp; SALDIBALANS : provincie

Dienstjaar : 2012

op datum van : 31/12/2012

Blz. : 2

AR.-nr.	Omschrijving algemene rekening	Debet	Credit	Saldo Debet	Saldo Credit
22016	Jaarlijkse herwaardering van landbouwgronden	103.898	0	103.898	0
22021	Niet bebouwde bouwgronden	1.037.995	0	1.037.995	0
22026	Jaarlijkse herwaardering van niet bebouwde bouwgrond	152.095	0	152.095	0
22031	Industrieterreinen	84.879	0	84.879	0
22036	Jaarlijkse herwaardering van industrieterreinen	16.156	0	16.156	0
22051	Gronden v parken, tuinen, begraafplaatsen, sport- en	1.626.529	0	1.626.529	0
22052	Uitrusting en B.O. v gronden v parken, tuinen, begra	1.601.027	0	1.601.027	0
22056	Jaarl. herw. v gronden v parken, tuinen, begraafplaa	704.951	0	704.951	0
22059	Afschr. op uitrusting en B.O. v gronden v parken, tu	0	761.279	0	761.279
22061	Bosgronden en natuurreservaten	66.000	0	66.000	0
22066	Jaarlijkse herwaardering van bosgronden en natuurres	9.002	0	9.002	0
22081	Niet af te schrijven beplanting op gronden	15.463	0	15.463	0
22091	Andere terreinen	674.112	0	674.112	0
22096	Jaarlijkse herwaardering van andere terreinen	121.440	0	121.440	0
22111	Gronden van gebouwen	824.928	0	824.928	0
22112	Uitrusting en B.O. van gronden van gebouwen	1.016.319	0	1.016.319	0
22116	Jaarlijkse herwaardering van gronden van gebouwen	402.484	0	402.484	0
22119	Afschr. op uitrusting en B.O. van gronden van gebouw	0	939.274	0	939.274
22121	Administratieve gebouwen	376.800	0	376.800	0
22122	Uitrusting en buitengewoon onderhoud van administrati	64.513	0	64.513	0
22126	Jaarlijkse herwaardering van administratieve gebouwe	1.338.852	0	1.338.852	0
22128	Afschrijving op administratieve gebouwen	0	1.519.723	0	1.519.723
22129	Afschr op uitr. en buitengewoon onderhoud v adm. geb	0	18.528	0	18.528
22131	Schoolgebouwen	347.553	0	347.553	0
22136	Jaarlijkse herwaardering van schoolgebouwen	888.984	0	888.984	0
22138	Afschrijving op schoolgebouwen	0	1.023.592	0	1.023.592
22141	Industriële en exploitatiegebouwen	675.635	0	675.635	0
22146	Jaarl. herw. van industriële en exploitatiegebouwen	190.675	0	190.675	0
22148	Afschrijving op industriële en exploitatiegebouwen	0	170.683	0	170.683
22151	Gebouwen voor sport, cultuur en eredienst	8.962.475	0	8.962.475	0
22152	Uitr. & BO v. geb. voor sport, cultuur en eredienst	2.309.292	0	2.309.292	0
22156	Jaarl. herw. van gebouwen voor sport, cultuur en ere	10.602.201	0	10.602.201	0
22158	Afschrijving op gebouwen voor sport, cultuur en ered	0	11.720.764	0	11.720.764
22159	Afschr op uitr. & BO v. geb. voor sport, cultuur en e	0	976.310	0	976.310
22191	Andere gebouwen	1.319.678	0	1.319.678	0
22192	Uitrusting en buitengewoon onderhoud van andere gebou	114.459	0	114.459	0
22196	Jaarlijkse herwaardering van andere gebouwen	1.219.013	0	1.219.013	0
22198	Afschrijving op andere gebouwen	0	1.358.337	0	1.358.337
22199	Afschr. op uitrusting en buitengewoon onderh. v. and	0	29.104	0	29.104
22311	Terreinen van wegen	4.208.934	0	4.208.934	0
22316	Jaarlijkse herwaardering van de terreinen van wegen	2.625.263	0	2.625.263	0
22321	Grondwerken en verhardingen van wegen	12.017.687	0	12.017.687	0
22322	B.O. van grondwerken en verhardingen van wegen	357.974	0	357.974	0
22328	Afschrijving op grondwerken en verhardingen van wege	0	8.719.672	0	8.719.672
22329	Afschr. op B.O. van grondwerken en verhardingen van	0	100.729	0	100.729
22331	Slijtlaag	385.781	0	385.781	0
22338	Afschrijving op slijtlaag	0	385.781	0	385.781
22341	Toebehoren van wegen	2.145.381	0	2.145.381	0
22342	Buitengewoon onderhoud van toebehoren van wegen	79.999	0	79.999	0
22348	Afschrijving op toebehoren van wegen	0	476.235	0	476.235

PROEF- &amp; SALDIBALANS : provincie

Dienstjaar : 2012

op datum van : 31/12/2012

Blz. : 3

AR.-nr.	Omschrijving algemene rekening	Debet	Credit	Saldo Debet	Saldo Credit
22349	Afschr. op B.O. van toebehoren van wegen	0	53.332	0	53.332
22351	Riolen	7.787.110	0	7.787.110	0
22358	Afschrijving op riolen	0	4.576.906	0	4.576.906
22371	Andere nutsleidingen	381.625	0	381.625	0
22378	Afschrijving op andere nutsleidingen	0	134.918	0	134.918
22381	Openbare verlichting	867.044	0	867.044	0
22388	Afschrijving op openbare verlichting	0	635.161	0	635.161
22391	Niet af te schrijven wegbeplanting	880.055	0	880.055	0
22421	Kunstwerken	153	0	153	0
22428	Afschrijving op kunstwerken	0	49	0	49
22611	Terreinen van waterlopen en waterbekkens	249.294	0	249.294	0
22616	Jaarl. herw. van terreinen van waterlopen en waterbe	165.247	0	165.247	0
22621	Waterlopen en waterbekkens	736.487	0	736.487	0
22622	Buitengewoon onderhoud van waterlopen en waterbekken	12.593	0	12.593	0
22628	Afschrijving op waterlopen en waterbekkens	0	80.658	0	80.658
22629	Afschr. op B.O. van waterlopen en waterbekkens	0	4.197	0	4.197
22---	ONROEREND PATRIMONIUM	70.069.570*	33.685.243*	36.384.327*	0
23011	Bureaumeubilair	281.562	0	281.562	0
23018	Afschrijving op bureaumeubilair	0	204.804	0	204.804
23021	Straatmeubilair en verkeerssignalisatie	147.135	41.942	105.192	0
23028	Afschrijving op straatmeubilair en verkeerssignalisa	41.942	110.520	0	68.577
23091	Ander meubilair	81.877	0	81.877	0
23098	Afschrijving op ander meubilair	0	34.680	0	34.680
23121	Reproductiematerieel	1.867	0	1.867	0
23128	Afschrijving op reproductiematerieel	0	1.867	0	1.867
23131	Informaticamaterieel	265.417	0	265.417	0
23138	Afschrijving op informaticamaterieel	0	155.303	0	155.303
23221	Auto's en bestelwagens	233.455	0	233.455	0
23228	Afschrijving op auto's en bestelwagens	0	182.068	0	182.068
23231	Vrachtwagens	99.410	0	99.410	0
23238	Afschrijving op vrachtwagens	0	53.062	0	53.062
23291	Speciale en andere voertuigen	93.581	0	93.581	0
23298	Afschrijving op speciale en andere voertuigen	0	44.826	0	44.826
23301	Machines, exploitatiematerieel en uitrusting	568.925	0	568.925	0
23308	Afschrijving op machines, exploitatiematerieel en ui	0	342.583	0	342.583
23---	ROEREND PATRIMONIUM	1.815.177*	1.171.661*	643.515*	0
24011	Aankoop van en werken aan gronden in uitvoering	349.268	11.336	337.932	0
24021	Aankoop van en werken aan gebouwen in uitvoering	3.063.987	0	3.063.987	0
24031	Wegen- en infrastructuurwerken in uitvoering	11.369.959	1.123	11.368.835	0
24041	Plannen en studies in uitvoering	289.541	0	289.541	0
24---	VERWERVING VAN EN WERKEN AAN V.A. IN UITVOERING	15.072.757*	12.459*	15.060.297*	0
25111	Investeringsubsidies in kapitaal aan privé-ondernem	246.407	0	246.407	0
25118	Afschr. op investeringssubs. in kap. aan privé-onder	0	104.846	0	104.846
25611	Investeringsubs. in kap. aan andere overheden	381.141	27.673	353.468	0
25618	Afschr. op investeringssubs. in kap. aan andere over	0	201.082	0	201.082
25---	TOEGESTANE INVESTERINGSSUBSIDIES	627.549*	333.602*	293.947*	0
26121	Zakelijke rechten op onr goed ingevolge erfpacht of	1.581	0	1.581	0

PROEF- &amp; SALDIBALANS : provincie

Dienstjaar : 2012

op datum van : 31/12/2012

Blz. : 4

AR.-nr.	Omschrijving algemene rekening	Debet	Credit	Saldo Debet	Saldo Credit
26128	Afschr. op zakelijke rechten op onr goed ingevolge e	0	506	0	506
26---	ERFPACHT, OPSTALRECHT EN LEASING	1.581*	506*	1.075*	0
27041	Subsidies in kapitaal beloofd door de hogere overheid	125.011	0	125.011	0
27045	Gestorte subsidies in kapitaal door de hogere overhe	111.000	111.000	0	0
27061	Subs. in kap. beloofd door andere overheden	1.867.127	111.000	1.756.127	0
27065	Gestorte subs. in kap. door andere overheden	0	434.000	0	434.000
27521	Leningen aan gezinnen en v.z.w.'s	818.048	0	818.048	0
27525	Aflossing van leningen aan gezinnen en v.z.w.'s	0	315.816	0	315.816
27---	TOEGESTANE LENINGEN EN SUBSIDIEBELOFTEN	2.921.187*	971.816*	1.949.370*	0
28211	Deelnemingen in overheidsondernemingen	4.385.079	21.750	4.363.329	0
28212	Nog te storten bedragen vr deelnemingen in overheids	346.137	2.426.445	0	2.080.307
28---	ANDERE FINANCIËLE VASTE ACTIVA	4.731.216*	2.448.195*	2.283.021*	0
2----	VASTE ACTIVA	95.681.382*	39.062.632*	56.618.750*	0
40001	Debiteuren v bel. en retributies per natuur en diens	21.247	15.442	5.805	0
40002	Debiteuren v bel. en retributies per individuele rek	553.140	188.109	365.031	0
40003	Debiteuren v exploitatieopbrengsten per natuur en di	2.001.499	1.272.086	729.413	0
40004	Debiteuren v exploitatieopbrengsten per individuele	428.591	373.135	55.456	0
40---	DEBITEUREN	3.004.480*	1.848.774*	1.155.706*	0
41100	Terugvorderbare BTW	647.967	647.967	0	0
41204	Te ontvangen aanvullende belastingen	7.184.488	6.874.224	310.263	0
41301	Te ontvangen investeringssubsidies, giften en legate	506.000	506.000	0	0
41302	Te ontvangen werkingssubsidies	2.257.332	2.191.015	66.316	0
41303	Op te nemen leningen	10.174.521	5.421.201	4.753.320	0
41513	Te ontvangen creditintresten op financiële rekeninge	11.922	11.922	0	0
41514	Terugvordering van financiële kosten van leningen	143.275	0	143.275	0
41516	Te ontvangen dividenden	433.933	433.933	0	0
41519	Andere te ontvangen intresten	72.707	72.707	0	0
41600	Diverse debiteuren	50.563	44.838	5.725	0
41900	Vorderingen op intercommunales in rekening-courant	1.654	0	1.654	0
41---	OVERIGE VORDERINGEN	21.484.367*	16.203.811*	5.280.556*	0
42514	Terugvordering van periodieke aflossingen van lening	75.220	0	75.220	0
42---	VORDERINGEN DIE VERVALLEN TIJDENS HET DIENSTJAAR	75.220*	0	75.220*	0
43511	Periodieke aflossingen van leningen bij Dexia	1.452.171	1.663.850	0	211.679
43513	Periodieke afl. van leningen die binnen het jaar ver	1.394.656	2.434.784	0	1.040.127
43611	Financiële kosten leningen bij Dexia	404.415	440.925	0	36.510
43616	Delgingsfonds van openbare leningen (intresten)	232.932	232.932	0	0
43---	SCHULDEN DIE VERVALLEN TIJDENS HET DIENSTJAAR	3.484.175*	4.772.492*	0	1.288.316*
44000	Leveranciers	7.728.807	7.744.990	0	16.183
44700	Aan te rekenen facturen	6.783.915	6.783.915	0	0
44---	LEVERANCIERS	14.512.722*	14.528.905*	0	16.183*
45100	Te betalen BTW	778.760	781.693	0	2.932

PROEF- &amp; SALDIBALANS : provincie

Dienstjaar : 2012

op datum van : 31/12/2012

Blz. : 5

AR.-nr.	Omschrijving algemene rekening	Debet	Credit	Saldo Debet	Saldo Credit
45200	Te betalen belastingen en taksen	2.037	2.037	0	0
45300	Ingehouden bedrijfsvoorheffing	1.378.707	1.464.452	0	85.744
45400	Bijdragen aan de R.S.Z.P.P.O. en aan andere organism	1.831.167	2.625.047	0	793.879
45452	Bijdragen voor het pensioen van mandatarissen	49.714	48.679	1.034	0
45453	Pensioenbijdr. vr de gemeentelijke en andere pensioe	14.643	14.643	0	0
45500	Te betalen nettobezoldigingen en -vergoedingen	2.774.736	2.797.028	0	22.292
45820	Andere inhoudingen op bezoldigingen	13.947	26.414	0	12.466
45---	SCHULDEN MET BETREKKING TOT BELASTING & BEZOLD.	6.843.715*	7.759.996*	0	916.281*
46101	Gestorte voorschotten en vooruitbetalingen	758.026	182.748	575.278	0
46102	Gestorte waarborgen en borgtochten	1.091	1.091	0	0
46103	Voorschotten en vooruitbetalingen aan gemeenteperson	143.705	70.458	73.246	0
46401	Ontvangen voorschotten en vooruitbetalingen	10.770	13.472	0	2.701
46402	Ontvangen waarborgen en borgtochten	5.656	107.266	0	101.610
46502	Te betalen toegestane subsidies	3.537.904	3.541.365	0	3.461
46601	Diverse crediteuren	356.948	356.948	0	0
46701	Te betalen deelnemingen	8.908	8.908	0	0
46---	DIVERSE DEBITEUREN EN CREDITEUREN	4.823.012*	4.282.261*	540.751*	0
48100	Diverse verrichtingen voor derden	11.751	98.455	0	86.703
48---	BEWERKINGEN VOOR REKENING VAN DERDEN	11.751*	98.455*	0	86.703*
49200	Beheerders der aanrekeningen	6.785.660	6.785.660	0	0
49500	Te identificeren inningen	1.564.748	1.564.748	0	0
49501	Ontvangsten opgenomen in de hulpdagboeken	1.354.897	1.470.756	0	115.859
49600	Te identificeren betalingen	112.708.287	112.708.287	0	0
49800	Ten onrechte ontvangen sommen	13.223	13.223	0	0
49999	Overname oude budgettaire boekhouding	17.094.676	17.098.547	0	3.871
49---	REGULARISATIE- EN WACHTREKENINGEN	139.521.493*	139.641.224*	0	119.730*
4----	REKENINGEN VAN DERDEN	193.760.941*	189.135.921*	4.625.019*	0
55001	DEXIA rekening-courant	23.737.860	22.979.676	758.184	0
55010	DEXIA zichtrekeningen voor bijzonder gebruik	113.659	108.707	4.951	0
55101	KBC RC	14.853.035	13.581.800	1.271.235	0
55201	FORTIS zichtrekening	149.755	148.774	980	0
55300	Beleggingen op ten hoogste 1 jaar	15.644.599	8.037.928	7.606.671	0
55501	Bankrekeningen-courant	121.678.185	120.292.583	1.385.601	0
55600	BCH rekening-courant	25.837	25.341	496	0
55700	Kas van de ontvanger	20.430.646	20.427.450	3.196	0
55---	KREDIETINSTELLINGEN EN KAS	196.633.579*	185.602.262*	11.031.316*	0
56000	Interne overboekingen	57.694.511	57.694.511	0	0
56---	INTERNE OVERBOEKINGEN	57.694.511*	57.694.511*	0*	0
58001	DEXIA betalingen in uitvoering op rekening-courant	11.317.741	12.069.673	0	751.932
58101	NBB betalingen in uitvoering op rekening-courant	42.481	42.481	0	0
58---	BETALINGEN IN UITVOERING	11.360.223*	12.112.155*	0	751.932*
5----	FINANCIELE REKENINGEN	265.688.313*	255.408.929*	10.279.384*	0
60711	Kantoorbenodigdheden voor rechtstreeks verbruik	73.756	2.488	71.267	0



PROEF- &amp; SALDIBALANS : provincie

Dienstjaar : 2012

op datum van : 31/12/2012

Blz. : 6

AR.-nr.	Omschrijving algemene rekening	Debet	Credit	Saldo Debet	Saldo Credit
60712	Technische benodigdheden voor rechtstreeks verbruik	171.197	0	171.197	0
60713	Benodigdheden voor gebouwen voor rechtstreeks verbruik	26.587	0	26.587	0
60715	Brandstoffen en benodigdheden vr voertuigen vr recht	22.688	0	22.688	0
60717	Benodigdheden vr wegen en waterlopen vr rechtstreeks	2.948	0	2.948	0
60740	Goederen bestemd voor rechtstreekse verkoop	183.696	0	183.696	0
60---	AANKOPEN VAN GOEDEREN	480.874*	2.488*	478.386*	0
61000	Huur en huurlasten van gehuurde onroerende goederen	7.171	0	7.171	0
61101	Reis- en verblijfkosten van gemeentepers. en mandata	6.995	0	6.995	0
61109	Andere kosten te betalen aan het gemeentepersoneel	386	0	386	0
61201	Erelonen en vergoedingen voor expertises	6.000	0	6.000	0
61203	Erelonen en vergoedingen aan advocaten, artsen en pa	1.451	0	1.451	0
61204	Auteursrechten, erelonen en vergoedingen vr optreden	58.123	210	57.913	0
61209	Erelonen, presentiegelden en vergoedingen vr and pre	17.725	112	17.613	0
61311	Administratieve prestaties van derden	212.314	4.136	208.178	0
61312	Kosten voor frankering, telefoon en telegrafie	97.856	0	97.856	0
61313	Huur, onderhoud en beheer v meubilair, bureau- en in	286.810	0	286.810	0
61315	Receptie- en representatiekosten	14.743	0	14.743	0
61316	Kosten voor documentatie en abonnementen	13.479	0	13.479	0
61319	Andere administratieve werkingskosten	136.290	196	136.094	0
61321	Technische prestaties van derden	567.424	0	567.424	0
61322	Kosten voor werkkleding	10.057	0	10.057	0
61323	Energie voor de exploitatie	5.688	0	5.688	0
61331	Prestaties van derden voor de gebouwen	46.300	0	46.300	0
61332	Elektriciteit voor de gebouwen	125.451	0	125.451	0
61333	Gas voor de gebouwen	110.109	0	110.109	0
61335	Water voor de gebouwen	29.549	0	29.549	0
61341	Prestaties van derden voor voertuigen	10.710	0	10.710	0
61343	Huurkosten van transportmaterieel	375	0	375	0
61349	Andere kosten voor voertuigen	1.112	0	1.112	0
61351	Prestaties van derden voor wegen en waterlopen	314.278	0	314.278	0
61353	Kosten voor sneeuwopruiming en ijzelbestrijding	3.731	0	3.731	0
61501	Verzekering van de voertuigen	9.988	0	9.988	0
61509	Andere verzekeringen	65.872	0	65.872	0
61601	Belastingen, taksen en retributies op onroerende goe	6.466	0	6.466	0
61602	Roerende voorheffing ten laste van de gemeente	2.037	0	2.037	0
61609	Andere taksen en belastingen ten laste van de gemeen	11.083	0	11.083	0
61---	EXPLOITATIEDIENSTEN EN -GOEDEREN	2.179.587*	4.655*	2.174.931*	0
62001	Bezoldiging van het gemeentepersoneel	2.020.510	96.065	1.924.444	0
62002	Bezoldiging van de gesubsidieerde contractuelen	793.879	6.398	787.481	0
62021	Wedden van de gemeentemandarissen	194.991	13.797	181.193	0
62022	Presentiegelden van de gemeentemandarissen	25.906	0	25.906	0
62101	Vakantiegeld van het gemeentepersoneel	223.617	57.387	166.230	0
62102	Vakantiegeld van de gesubsidieerde contractuelen	55.713	0	55.713	0
62129	Andere sociale vergoedingen en toelagen	73.207	492	72.715	0
62201	Patr. bijdr. aan de RSZPPO voor het gemeentepers.	365.308	5.022	360.286	0
62202	Patr. bijdr. aan de RSZPPO voor de gesub. contr.	43.588	45	43.543	0
62208	Patr. bijdr. aan de RSZPPO op vergoedingen vr presta	235	0	235	0
62401	Patr. bijdr. aan de omslagkas voor gemeentelijke pen	293.557	0	293.557	0

PROEF- &amp; SALDIBALANS : provincie

Dienstjaar : 2012

op datum van : 31/12/2012

Blz. : 7

AR.-nr.	Omschrijving algemene rekening	Debet	Credit	Saldo Debet	Saldo Credit
62501	Vergoeding vr verplaatsingskosten v en nr het werk v	3.346	0	3.346	0
62502	Vergoeding vr verplaatsingskosten v en nr het werk v	1.355	0	1.355	0
62600	Pensioenen en renten rechtstreeks ten laste van de g	37.920	2.589	35.331	0
62701	Verzekering tegen werkongevallen	53.344	0	53.344	0
62702	Bijdragen aan de arbeidsgeneeskundige dienst	9.219	0	9.219	0
62801	Bijdragen aan de gemeenschappelijke en andere soc. d	4.807	0	4.806	0
62802	Tussenkost in vakbondspremies	4.375	0	4.375	0
62---	PERSONEELSKOSTEN	4.204.885*	181.799*	4.023.086*	0
63121	Rechtstreekse werkingssubsidies aan ondernemingen	1.548	0	1.548	0
63122	Onrechtstreekse werkingssubsidies aan ondernemingen	3.325	0	3.325	0
63211	Rechtstreekse premies en subsidies aan gezinnen	43.459	200	43.259	0
63212	Onrechtstreekse werkingssubsidies aan gezinnen	138.183	150	138.033	0
63412	Bijdr. in de werkingskosten en bezoldigingen gedrage	17.776	0	17.776	0
63617	Bijdragen in werkingskosten van andere overheidsinst	2.750.885	27.710	2.723.174	0
63---	TOEGESTANE WERKINGSSUBSIDIES	2.955.178*	28.060*	2.927.118*	0
64103	Aflossing van leningen ten laste van de gemeente	1.394.472	231.631	1.162.841	0
64---	AFLOSSINGEN VAN LENINGEN	1.394.472*	231.631*	1.162.841*	0
65104	Financiële kosten van leningen ten laste van de geme	366.225	30.231	335.993	0
65604	Financiële kosten van openbare leningen	169.930	63.001	106.928	0
65711	Bijdr. in de exploitatieverliezen van openbare onder	356.685	0	356.685	0
65801	Administratieve kosten voor het financieel beheer	7.391	0	7.391	0
65802	Beheerskosten van de portefeuille	2.645	0	2.645	0
65---	FINANCIELE KOSTEN	902.878*	93.233*	809.644*	0
66014	Toevoeging aan afschrijving op plannen en studies	88.468	0	88.468	0
66020	Toevoeging aan afschr. op uitrusting, B.O. en beplan	95.470	0	95.470	0
66021	Toevoeging aan afschrijving op gebouwen	579.979	0	579.979	0
66023	Toevoeging aan afschrijving op wegen	431.940	0	431.940	0
66024	Toevoeging aan afschrijving op kunstwerken	3	0	3	0
66026	Toevoeging aan afschrijving op waterlopen en waterbe	15.569	0	15.569	0
66030	Toevoeging aan afschr. op meubilair en verkeerssigna	41.547	0	41.547	0
66031	Toevoeging aan afschrijving op bureaumaterieel	44.320	0	44.320	0
66032	Toevoeging aan afschrijving op transportmaterieel	41.107	0	41.107	0
66033	Toevoeging aan afschr. op machines, exploitatiemater	34.192	0	34.192	0
66061	Toevoeging aan afschr. op zakelijke rechten op onr g	31	0	31	0
66780	Toevoeging aan afschr. op toegestane investeringsub	48.088	0	48.088	0
66---	AFSCHR., WAARDEVERMIN., VOORRAADVERMIN., RECHTZET.	1.420.719*	0	1.420.719*	0
67111	Onwaarden van de gewone dienst	30.000	0	30.000	0
67---	UITZONDERLIJKE KOSTEN	30.000*	0	30.000*	0
69202	Over te dragen batig uitzonderlijk resultaat	83.186	0	83.186	0
69---	RESULTATEN	83.186*	0	83.186*	0
6----	KOSTEN PER AARD	13.651.783*	541.868*	13.109.914*	0
70110	Gemeentebelastingen op administratieve prestaties	686	56.505	0	55.818

PROEF- &amp; SALDIBALANS : provincie.

Dienstjaar : 2012

op datum van : 31/12/2012

Blz. : 8

AR.-nr.	Omschrijving algemene rekening	Debet	Credit	Saldo Debet	Saldo Credit
70170	Gemeentebelastingen op het patrimonium	0	67.997	0	67.997
70190	Andere gemeentebelastingen	0	334.946	0	334.946
70710	Gemeentelijke opcentiemen op de onroerende voorheffi	568.513	3.893.629	0	3.325.116
70720	Aanvullende gemeentebelasting op de personenbelasting	20.737	1.820.720	0	1.799.982
70730	Aanvullende gemeentebel. op de bel. op motorrijtuige	0	173.510	0	173.510
70---	OPBRENGSTEN VAN DE FISCALITEIT	589.937*	6.347.310*	0	5.757.372*
71301	Opbrengsten uit geleverde prestaties	2.806	1.123.337	0	1.120.531
71302	Opbrengsten van de verkoop van goederen	0	233.373	0	233.373
71309	Diverse opbrengsten	50	256.239	0	256.189
71320	Opbrengsten uit verhuring van onroerende goederen	4.650	85.968	0	81.318
71---	EXPLOITATIEOPBRENGSTEN	7.506*	1.698.920*	0	1.691.413*
72401	Pensioenbijdragen van mandatarissen	0	24.339	0	24.339
72---	BIJDRAGEN IN DE WEDDELASTEN	0	24.339*	0	24.339*
73405	Subs. v d hogere overheden voor een specifieke funct	100.959	545.206	0	444.247
73406	Gemeentefonds en speciale fondsen	0	1.512.881	0	1.512.881
73619	Subs. van andere overheden voor andere werkingskoste	0	56.210	0	56.210
73---	ONTVANGEN WERKINGSSUBSIDIES	100.959*	2.114.298*	0	2.013.339*
75711	Inkomsten van deelnemingen in ondernemingen	0	433.933	0	433.933
75721	Inkomsten van beleggingen in effecten	5.862	66.844	0	60.982
75726	Wisselkoersverschillen ten gunste	0	0	0	0
75788	Creditintresten op bankrekeningen	184	11.738	0	11.554
75---	FINANCIELE OPBRENGSTEN	6.047*	512.516*	0	506.469*
76120	Meerwaarde op onroerende goederen ingevolge jaarl. h	0	326.103	0	326.103
76511	Rechtzetting v d afl. van leningen t.l.v. de gemeent	231.631	1.394.472	0	1.162.841
76780	Verrek. v ontvangen investeringssubsidies, giften en	0	140.084	0	140.084
76---	MEERW., VOORRAADTOENAME, RECHTZET., VERREKENINGEN	231.631*	1.860.660*	0	1.629.029*
77100	Uitzonderlijke opbrengsten van de gewone dienst	5	113.191	0	113.186
77---	UITZONDERLIJKE OPBRENGSTEN	5*	113.191*	0	113.186*
79201	Over te dragen nadelig exploitatieresultaat	0	1.374.764	0	1.374.764
79---	RESULTATEN	0	1.374.764*	0	1.374.764*
7----	OPBRENGSTEN PER AARD	936.087*	14.046.001*	0	13.109.914*
	<b>ALGEMEEN TOTAAL</b>	<b>597.435.525</b>	<b>597.435.525</b>	<b>145.412.199</b>	<b>145.412.199</b>

PROEF- &amp; SALDIBALANS : provincie

Dienstjaar : 2012

op datum van : 31/12/2012

Blz. : 1

AR.-nr.	Omschrijving algemene rekening	Debet	Credit	Saldo Debet	Saldo Credit
01001	Derden waarvoor de gemeente zich borg heeft gesteld	2.708.080,99	0,00	2.708.080,99	0,00
01002	Beneficiant van de toegestane waarborg	0,00	2.708.080,99	0,00	2.708.080,99
01---	WAARBORGEN TEN VOORDELE VAN DERDEN	2.708.080,99*	2.708.080,99*	0,00*	0,00
0----	NIET IN BALANS OPGENOMEN RECHTEN & VERPLICHTINGEN	2.708.080,99*	2.708.080,99*	0,00*	0,00
10000	Beginkapitaal op .././...	0,00	7.985.131,48	0,00	7.985.131,48
10---	KAPITAAL	0,00	7.985.131,48*	0,00	7.985.131,48*
12000	Gekapitaliseerde resultaten	2.532.238,48	28.768.891,88	0,00	26.236.653,40
12---	GEKAPITALISEERDE RESULTATEN	2.532.238,48*	28.768.891,88*	0,00	26.236.653,40*
13011	Gecumuleerd nadelig saldo van vorige dienstjaren	3.645.342,47	2.532.238,48	1.113.103,99	0,00
13013	Gecumuleerd batig saldo van vorige dienstjaren	0,00	1.113.103,99	0,00	1.113.103,99
13021	Nadelig saldo van het voorgaand dienstjaar	2.322.586,19	0,00	2.322.586,19	0,00
13031	Nadelig saldo eigen dienstjaar	1.291.578,36	0,00	1.291.578,36	0,00
13---	OVERGEDRAGEN RESULTATEN	7.259.507,02*	3.645.342,47*	3.614.164,55*	0,00
14104	Gewoon reservefonds	0,00	219.450,00	0,00	219.450,00
14105	Buitengewoon reservefonds	0,00	37.339,12	0,00	37.339,12
14---	RESERVES	0,00	256.789,12*	0,00	256.789,12*
15111	Investeringsubsidies, giften en legaten in kap. v p	0,00	62.109,52	0,00	62.109,52
15117	Verrek. v investsub., giften en legaten in kap. v pr	20.304,67	0,00	20.304,67	0,00
15131	Giften en legaten onder vorm van patr. goed. van pri	0,00	487.770,61	0,00	487.770,61
15137	Verrek. v giften & legaten onder vorm v pat goed v p	30.304,47	0,00	30.304,47	0,00
15211	Invsubs, giften en legaten in kap. v gezinnen, vzw's,	0,00	18.406,09	0,00	18.406,09
15217	Verrek invsubs, giften, legaten in kap v gez., vzw's,	5.851,90	0,00	5.851,90	0,00
15231	Giften en legaten onder vorm v patr goed v gez, vzw's	0,00	214.620,79	0,00	214.620,79
15237	Verrek giften en legaten ond. vorm v pat goed v gez,	38.262,64	0,00	38.262,64	0,00
15411	Investeringsubsidies in kapitaal van de hogere over	0,00	4.373.302,68	0,00	4.373.302,68
15417	Verrek. van investeringssubs. in kap. v d hogere ove	1.507.756,41	0,00	1.507.756,41	0,00
15421	Investeringssubs. onder vorm v tgb. v afl. v len. dr	358.974,62	2.819.392,21	0,00	2.460.417,59
15427	Verrek. v investeringssubs. onder vorm v tgb. v afl.	2.182.064,19	358.974,62	1.823.089,57	0,00
15611	Investeringssubs. in kap. van andere overheden	0,00	2.597.568,89	0,00	2.597.568,89
15617	Verrek. van investeringssubs. in kap. van andere ove	87.460,65	0,00	87.460,65	0,00
15---	ONTVANGEN INVESTERINGSSUBSIDIES, GIFTEN EN LEGATEN	4.230.979,55*	10.932.145,41*	0,00	6.701.165,86*
17101	Leningen ten laste van de gemeente	1.395.979,25	19.874.525,83	0,00	18.478.546,58
17103	Aflossing van leningen ten laste van de gemeente	9.590.232,27	1.396.163,46	8.194.068,81	0,00
17601	Openbare leningen	0,00	23.673.101,27	0,00	23.673.101,27
17---	SCHULDEN OP MEER DAN 1 JAAR	10.986.211,52*	44.943.790,56*	0,00	33.957.579,04*
1----	PERMANENT VERMOGEN	25.008.936,57*	96.532.090,92*	0,00	71.523.154,35*
21411	Plannen van aanleg, urbanisatieplannen en andere stu	442.341,70	0,00	442.341,70	0,00
21418	Afschr. op plannen v aanleg, urbanisatieplannen en a	0,00	439.147,30	0,00	439.147,30
21---	IMMATERIELE VASTE ACTIVA	442.341,70*	439.147,30*	3.194,40*	0,00
22011	Landbouwgronden	301.511,44	0,00	301.511,44	0,00

PROEF- &amp; SALDIBALANS : provincie

Dienstjaar : 2012

op datum van : 31/12/2012

Blz. : 2

AR.-nr.	Omschrijving algemene rekening	Debet	Credit	Saldo Debet	Saldo Credit
22016	Jaarlijkse herwaardering van landbouwgronden	103.898,50	0,00	103.898,50	0,00
22021	Niet bebouwde bouwgronden	1.037.995,59	0,00	1.037.995,59	0,00
22026	Jaarlijkse herwaardering van niet bebouwde bouwgrond	152.095,82	0,00	152.095,82	0,00
22031	Industrieterreinen	84.879,92	0,00	84.879,92	0,00
22036	Jaarlijkse herwaardering van industrieterreinen	16.156,64	0,00	16.156,64	0,00
22051	Gronden v parken, tuinen, begraafplaatsen, sport- en	1.626.529,35	0,00	1.626.529,35	0,00
22052	Uitrusting en B.O. v gronden v parken, tuinen, begra	1.601.027,82	0,00	1.601.027,82	0,00
22056	Jaarl. herw. v gronden v parken, tuinen, begraafplaa	704.951,76	0,00	704.951,76	0,00
22059	Afschr. op uitrusting en B.O. v gronden v parken, tu	0,00	761.279,47	0,00	761.279,47
22061	Bosgronden en natuurreservaten	66.000,00	0,00	66.000,00	0,00
22066	Jaarlijkse herwaardering van bosgronden en natuurres	9.002,61	0,00	9.002,61	0,00
22081	Niet af te schrijven beplanting op gronden	15.463,46	0,00	15.463,46	0,00
22091	Andere terreinen	674.112,73	0,00	674.112,73	0,00
22096	Jaarlijkse herwaardering van andere terreinen	121.440,37	0,00	121.440,37	0,00
22111	Gronden van gebouwen	824.928,38	0,00	824.928,38	0,00
22112	Uitrusting en B.O. van gronden van gebouwen	1.016.319,49	0,00	1.016.319,49	0,00
22116	Jaarlijkse herwaardering van gronden van gebouwen	402.484,27	0,00	402.484,27	0,00
22119	Afschr. op uitrusting en B.O. van gronden van gebouw	0,00	939.274,58	0,00	939.274,58
22121	Administratieve gebouwen	376.800,86	0,00	376.800,86	0,00
22122	Uitrusting en buitengewoon onderhoud van administrati	64.513,26	0,00	64.513,26	0,00
22126	Jaarlijkse herwaardering van administratieve gebouwe	1.338.852,16	0,00	1.338.852,16	0,00
22128	Afschrijving op administratieve gebouwen	0,00	1.519.723,31	0,00	1.519.723,31
22129	Afschr op uitr. en buitengewoon onderhoud v adm. geb	0,00	18.528,47	0,00	18.528,47
22131	Schoolgebouwen	347.553,26	0,00	347.553,26	0,00
22136	Jaarlijkse herwaardering van schoolgebouwen	888.984,01	0,00	888.984,01	0,00
22138	Afschrijving op schoolgebouwen	0,00	1.023.592,88	0,00	1.023.592,88
22141	Industriële en exploitatiegebouwen	675.635,56	0,00	675.635,56	0,00
22146	Jaarl. herw. van industriële en exploitatiegebouwen	190.675,06	0,00	190.675,06	0,00
22148	Afschrijving op industriële en exploitatiegebouwen	0,00	170.683,89	0,00	170.683,89
22151	Gebouwen voor sport, cultuur en eredienst	8.962.475,92	0,00	8.962.475,92	0,00
22152	Uitr. & BO v. geb. voor sport, cultuur en eredienst	2.309.292,05	0,00	2.309.292,05	0,00
22156	Jaarl. herw. van gebouwen voor sport, cultuur en ere	10.602.201,75	0,00	10.602.201,75	0,00
22158	Afschrijving op gebouwen voor sport, cultuur en ered	0,00	11.720.764,80	0,00	11.720.764,80
22159	Afschr op uitr. & BO v. geb. voor sport, cultuur en e	0,00	976.310,05	0,00	976.310,05
22191	Andere gebouwen	1.319.678,83	0,00	1.319.678,83	0,00
22192	Uitrusting en buitengewoon onderhoud van andere gebou	114.459,22	0,00	114.459,22	0,00
22196	Jaarlijkse herwaardering van andere gebouwen	1.219.013,97	0,00	1.219.013,97	0,00
22198	Afschrijving op andere gebouwen	0,00	1.358.337,63	0,00	1.358.337,63
22199	Afschr. op uitrusting en buitengewoon onderh. v. and	0,00	29.104,37	0,00	29.104,37
22311	Terreinen van wegen	4.208.934,75	0,00	4.208.934,75	0,00
22316	Jaarlijkse herwaardering van de terreinen van wegen	2.625.263,10	0,00	2.625.263,10	0,00
22321	Grondwerken en verhardingen van wegen	12.017.687,99	0,00	12.017.687,99	0,00
22322	B.O. van grondwerken en verhardingen van wegen	357.974,55	0,00	357.974,55	0,00
22328	Afschrijving op grondwerken en verhardingen van wege	0,00	8.719.672,08	0,00	8.719.672,08
22329	Afschr. op B.O. van grondwerken en verhardingen van	0,00	100.729,65	0,00	100.729,65
22331	Slijtlaag	385.781,15	0,00	385.781,15	0,00
22338	Afschrijving op slijtlaag	0,00	385.781,15	0,00	385.781,15
22341	Toebehoren van wegen	2.145.381,77	0,00	2.145.381,77	0,00
22342	Buitengewoon onderhoud van toebehoren van wegen	79.999,19	0,00	79.999,19	0,00
22348	Afschrijving op toebehoren van wegen	0,00	476.235,92	0,00	476.235,92

PROEF- &amp; SALDIBALANS : provincie

Dienstjaar : 2012

op datum van : 31/12/2012

Biz. : 3

AR.-nr.	Omschrijving algemene rekening	Debet	Credit	Saldo Debet	Saldo Credit
22349	Afschr. op B.O. van toebehoren van wegen	0,00	53.332,79	0,00	53.332,79
22351	Riolen	7.787.110,28	0,00	7.787.110,28	0,00
22358	Afschrijving op riolen	0,00	4.576.906,55	0,00	4.576.906,55
22371	Andere nutsleidingen	381.625,92	0,00	381.625,92	0,00
22378	Afschrijving op andere nutsleidingen	0,00	134.918,27	0,00	134.918,27
22381	Openbare verlichting	867.044,80	0,00	867.044,80	0,00
22388	Afschrijving op openbare verlichting	0,00	635.161,80	0,00	635.161,80
22391	Niet af te schrijven wegbeplanting	880.055,99	0,00	880.055,99	0,00
22421	Kunstwerken	153,52	0,00	153,52	0,00
22428	Afschrijving op kunstwerken	0,00	49,14	0,00	49,14
22611	Terreinen van waterlopen en waterbekkens	249.294,73	0,00	249.294,73	0,00
22616	Jaarl. herw. van terreinen van waterlopen en waterbe	165.247,46	0,00	165.247,46	0,00
22621	Waterlopen en waterbekkens	736.487,51	0,00	736.487,51	0,00
22622	Buitengewoon onderhoud van waterlopen en waterbekken	12.593,85	0,00	12.593,85	0,00
22628	Afschrijving op waterlopen en waterbekkens	0,00	80.658,61	0,00	80.658,61
22629	Afschr. op B.O. van waterlopen en waterbekkens	0,00	4.197,95	0,00	4.197,95
22---	ONROEREND PATRIMONIUM	70.069.570,62*	33.685.243,36*	36.384.327,26*	0,00
23011	Bureaumeubilair	281.562,29	0,00	281.562,29	0,00
23018	Afschrijving op bureaumeubilair	0,00	204.804,98	0,00	204.804,98
23021	Straatmeubilair en verkeerssignalisatie	147.135,30	41.942,84	105.192,46	0,00
23028	Afschrijving op straatmeubilair en verkeerssignalisa	41.942,84	110.520,72	0,00	68.577,88
23091	Ander meubilair	81.877,68	0,00	81.877,68	0,00
23098	Afschrijving op ander meubilair	0,00	34.680,63	0,00	34.680,63
23121	Reproductiematerieel	1.867,79	0,00	1.867,79	0,00
23128	Afschrijving op reproductiematerieel	0,00	1.867,79	0,00	1.867,79
23131	Informaticamaterieel	265.417,59	0,00	265.417,59	0,00
23138	Afschrijving op informaticamaterieel	0,00	155.303,26	0,00	155.303,26
23221	Auto's en bestelwagens	233.455,89	0,00	233.455,89	0,00
23228	Afschrijving op auto's en bestelwagens	0,00	182.068,56	0,00	182.068,56
23231	Vrachtwagens	99.410,81	0,00	99.410,81	0,00
23238	Afschrijving op vrachtwagens	0,00	53.062,97	0,00	53.062,97
23291	Speciale en andere voertuigen	93.581,27	0,00	93.581,27	0,00
23298	Afschrijving op speciale en andere voertuigen	0,00	44.826,24	0,00	44.826,24
23301	Machines, exploitatiematerieel en uitrusting	568.925,90	0,00	568.925,90	0,00
23308	Afschrijving op machines, exploitatiematerieel en ui	0,00	342.583,64	0,00	342.583,64
23---	ROEREND PATRIMONIUM	1.815.177,36*	1.171.661,63*	643.515,73*	0,00
24011	Aankoop van en werken aan gronden in uitvoering	349.268,58	11.336,05	337.932,53	0,00
24021	Aankoop van en werken aan gebouwen in uitvoering	3.063.987,82	0,00	3.063.987,82	0,00
24031	Wegen- en infrastructuurwerken in uitvoering	11.369.959,58	1.123,85	11.368.835,73	0,00
24041	Plannen en studies in uitvoering	289.541,59	0,00	289.541,59	0,00
24---	VERWERVING VAN EN WERKEN AAN V.A. IN UITVOERING	15.072.757,57*	12.459,90*	15.060.297,67*	0,00
25111	Investeringsubsidies in kapitaal aan privé-ondernem	246.407,75	0,00	246.407,75	0,00
25118	Afschr. op investeringssubs. in kap. aan privé-onder	0,00	104.846,58	0,00	104.846,58
25611	Investeringssubs. in kap. aan andere overheden	381.141,78	27.673,58	353.468,20	0,00
25618	Afschr. op investeringssubs. in kap. aan andere over	0,00	201.082,29	0,00	201.082,29
25---	TOEGESTANE INVESTERINGSSUBSIDIES	627.549,53*	333.602,45*	293.947,08*	0,00
26121	Zakelijke rechten op onr goed ingevolge erfpacht of	1.581,56	0,00	1.581,56	0,00

PROEF- &amp; SALDIBALANS : provincie

Dienstjaar : 2012

op datum van : 31/12/2012

Blz. : 4

AR.-nr.	Omschrijving algemene rekening	Debet	Credit	Saldo Debet	Saldo Credit
26128	Afschr. op zakelijke rechten op onr goed ingevoige e	0,00	506,09	0,00	506,09
26---	ERFPACHT, OPSTALRECHT EN LEASING	1.581,56*	506,09*	1.075,47*	0,00
27041	Subsidies in kapitaal beloofd door de hogere overheid	125.011,81	0,00	125.011,81	0,00
27045	Gestorte subsidies in kapitaal door de hogere overheid	111.000,00	111.000,00	0,00	0,00
27061	Subs. in kap. beloofd door andere overheden	1.867.127,00	111.000,00	1.756.127,00	0,00
27065	Gestorte subs. in kap. door andere overheden	0,00	434.000,00	0,00	434.000,00
27521	Leningen aan gezinnen en v.z.w.'s	818.048,63	0,00	818.048,63	0,00
27525	Aflossing van leningen aan gezinnen en v.z.w.'s	0,00	315.816,93	0,00	315.816,93
27---	TOEGESTANE LENINGEN EN SUBSIDIEBELOFTEN	2.921.187,44*	971.816,93*	1.949.370,51*	0,00
28211	Deelnemingen in overheidsondernemingen	4.385.079,36	21.750,00	4.363.329,36	0,00
28212	Nog te storten bedragen vr deelnemingen in overheids	346.137,61	2.426.445,03	0,00	2.080.307,42
28---	ANDERE FINANCIËLE VASTE ACTIVA	4.731.216,97*	2.448.195,03*	2.283.021,94*	0,00
2----	VASTE ACTIVA	95.681.382,75*	39.062.632,69*	56.618.750,06*	0,00
40001	Debiteuren v bel. en retributies per natuur en diens	21.247,96	15.442,86	5.805,10	0,00
40002	Debiteuren v bel. en retributies per individuele rek	553.140,62	188.109,36	365.031,26	0,00
40003	Debiteuren v exploitatieopbrengsten per natuur en di	2.001.499,92	1.272.086,90	729.413,02	0,00
40004	Debiteuren v exploitatieopbrengsten per individuele	428.591,97	373.135,18	55.456,79	0,00
40---	DEBITEUREN	3.004.480,47*	1.848.774,30*	1.155.706,17*	0,00
41100	Terugvorderbare BTW	647.967,20	647.967,20	0,00	0,00
41204	Te ontvangen aanvullende belastingen	7.184.488,15	6.874.224,47	310.263,68	0,00
41301	Te ontvangen investeringssubsidies, giften en legate	506.000,00	506.000,00	0,00	0,00
41302	Te ontvangen werkingssubsidies	2.257.332,31	2.191.015,78	66.316,53	0,00
41303	Op te nemen leningen	10.174.521,98	5.421.201,58	4.753.320,40	0,00
41513	Te ontvangen creditintresten op financiële rekeninge	11.922,90	11.922,90	0,00	0,00
41514	Terugvordering van financiële kosten van leningen	143.275,60	0,00	143.275,60	0,00
41516	Te ontvangen dividenden	433.933,09	433.933,09	0,00	0,00
41519	Andere te ontvangen intresten	72.707,85	72.707,85	0,00	0,00
41600	Diverse debiteuren	50.563,91	44.838,40	5.725,51	0,00
41900	Vorderingen op intercommunales in rekening-courant	1.654,69	0,00	1.654,69	0,00
41---	OVERIGE VORDERINGEN	21.484.367,68*	16.203.811,27*	5.280.556,41*	0,00
42514	Terugvordering van periodieke aflossingen van lening	75.220,98	0,00	75.220,98	0,00
42---	VORDERINGEN DIE VERVALLEN TIJDENS HET DIENSTJAAR	75.220,98*	0,00	75.220,98*	0,00
43511	Periodieke aflossingen van leningen bij Dexia	1.452.171,51	1.663.850,57	0,00	211.679,06
43513	Periodieke afl. van leningen die binnen het jaar ver	1.394.656,90	2.434.784,12	0,00	1.040.127,22
43611	Financiële kosten leningen bij Dexia	404.415,45	440.925,68	0,00	36.510,23
43616	Delgingsfonds van openbare leningen (intresten)	232.932,08	232.932,08	0,00	0,00
43---	SCHULDEN DIE VERVALLEN TIJDENS HET DIENSTJAAR	3.484.175,94*	4.772.492,45*	0,00	1.288.316,51*
44000	Leveranciers	7.728.807,55	7.744.990,83	0,00	16.183,28
44700	Aan te rekenen facturen	6.783.915,12	6.783.915,12	0,00	0,00
44---	LEVERANCIERS	14.512.722,67*	14.528.905,95*	0,00	16.183,28*
45100	Te betalen BTW	778.760,80	781.693,52	0,00	2.932,72

PROEF- &amp; SALDIBALANS : provincie

Dienstjaar : 2012

op datum van : 31/12/2012

Blz. : 5

AR.-nr.	Omschrijving algemene rekening	Debet	Credit	Saldo Debet	Saldo Credit
45200	Te betalen belastingen en taksen	2.037,63	2.037,63	0,00	0,00
45300	Ingehouden bedrijfsvoorheffing	1.378.707,88	1.464.452,17	0,00	85.744,29
45400	Bijdragen aan de R.S.Z.P.P.O. en aan andere organismen	1.831.167,35	2.625.047,09	0,00	793.879,74
45452	Bijdragen voor het pensioen van mandatarissen	49.714,44	48.679,60	1.034,84	0,00
45453	Pensioenbijdr. vr de gemeentelijke en andere pensioe	14.643,42	14.643,42	0,00	0,00
45500	Te betalen nettobezoldigingen en -vergoedingen	2.774.736,06	2.797.028,88	0,00	22.292,82
45820	Andere inhoudingen op bezoldigingen	13.947,60	26.414,15	0,00	12.466,55
45---	SCHULDEN MET BETREKKING TOT BELASTING & BEZOLD.	6.843.715,18*	7.759.996,46*	0,00	916.281,28*
46101	Gestorte voorschotten en vooruitbetalingen	758.026,99	182.748,58	575.278,41	0,00
46102	Gestorte waarborgen en borgtochten	1.091,97	1.091,97	0,00	0,00
46103	Voorschotten en vooruitbetalingen aan gemeenteperson	143.705,59	70.458,89	73.246,70	0,00
46401	Ontvangen voorschotten en vooruitbetalingen	10.770,89	13.472,80	0,00	2.701,91
46402	Ontvangen waarborgen en borgtochten	5.656,80	107.266,96	0,00	101.610,16
46502	Te betalen toegestane subsidies	3.537.904,54	3.541.365,94	0,00	3.461,40
46601	Diverse crediteuren	356.948,16	356.948,16	0,00	0,00
46701	Te betalen deelnemingen	8.908,00	8.908,00	0,00	0,00
46---	DIVERSE DEBITEUREN EN CREDITEUREN	4.823.012,94*	4.282.261,30*	540.751,64*	0,00
48100	Diverse verrichtingen voor derden	11.751,70	98.455,14	0,00	86.703,44
48---	BEWERKINGEN VOOR REKENING VAN DERDEN	11.751,70*	98.455,14*	0,00	86.703,44*
49200	Beheerders der aanrekeningen	6.785.660,30	6.785.660,30	0,00	0,00
49500	Te identificeren inningen	1.564.748,34	1.564.748,34	0,00	0,00
49501	Ontvangsten opgenomen in de hulpdagboeken	1.354.897,25	1.470.756,70	0,00	115.859,45
49600	Te identificeren betalingen	112.708.287,55	112.708.287,55	0,00	0,00
49800	Ten onrechte ontvangen sommen	13.223,48	13.223,48	0,00	0,00
49999	Overname oude budgettaire boekhouding	17.094.676,66	17.098.547,98	0,00	3.871,32
49---	REGULARISATIE- EN WACHTREKENINGEN	139.521.493,58*	139.641.224,35*	0,00	119.730,77*
4----	REKENINGEN VAN DERDEN	193.760.941,14*	189.135.921,22*	4.625.019,92*	0,00
55001	DEXIA rekening-courant	23.737.860,96	22.979.676,62	758.184,34	0,00
55010	DEXIA zichtrekeningen voor bijzonder gebruik	113.659,07	108.707,27	4.951,80	0,00
55101	KBC RC	14.853.035,12	13.581.800,01	1.271.235,11	0,00
55201	FORTIS zichtrekening	149.755,09	148.774,93	980,16	0,00
55300	Beleggingen op ten hoogste 1 jaar	15.644.599,49	8.037.928,24	7.606.671,25	0,00
55501	Bankrekeningen-courant	121.678.185,07	120.292.583,85	1.385.601,22	0,00
55600	BCH rekening-courant	25.837,49	25.341,28	496,21	0,00
55700	Kas van de ontvanger	20.430.646,98	20.427.450,68	3.196,30	0,00
55---	KREDIETINSTELLINGEN EN KAS	196.633.579,27*	185.602.262,88*	11.031.316,39*	0,00
56000	Interne overboekingen	57.694.511,14	57.694.511,14	0,00	0,00
56---	INTERNE OVERBOEKINGEN	57.694.511,14*	57.694.511,14*	0,00*	0,00
58001	DEXIA betalingen in uitvoering op rekening-courant	11.317.741,19	12.069.673,21	0,00	751.932,02
58101	NBB betalingen in uitvoering op rekening-courant	42.481,87	42.481,87	0,00	0,00
58---	BETALINGEN IN UITVOERING	11.360.223,06*	12.112.155,08*	0,00	751.932,02*
5----	FINANCIELE REKENINGEN	265.688.313,47*	255.408.929,10*	10.279.384,37*	0,00
60711	Kantoorbenodigdheden voor rechtstreeks verbruik	73.756,18	2.488,50	71.267,68	0,00



PROEF- &amp; SALDIBALANS : provincie

Dienstjaar : 2012

op datum van : 31/12/2012

Blz. : 6

AR.-nr.	Omschrijving algemene rekening	Debet	Credit	Saldo Debet	Saldo Credit
60712	Technische benodigdheden voor rechtstreeks verbruik	171.197,62	0,00	171.197,62	0,00
60713	Benodigdheden voor gebouwen voor rechtstreeks verbruik	26.587,95	0,00	26.587,95	0,00
60715	Brandstoffen en benodigdheden vr voertuigen vr recht	22.688,43	0,00	22.688,43	0,00
60717	Benodigdheden vr wegen en waterlopen vr rechtstreeks	2.948,04	0,00	2.948,04	0,00
60740	Goederen bestemd voor rechtstreekse verkoop	183.696,64	0,00	183.696,64	0,00
60---	AANKOPEN VAN GOEDEREN	480.874,86*	2.488,50*	478.386,36*	0,00
61000	Huur en huurlasten van gehuurde onroerende goederen	7.171,98	0,00	7.171,98	0,00
61101	Reis- en verblijfkosten van gemeentepers. en mandata	6.995,15	0,00	6.995,15	0,00
61109	Andere kosten te betalen aan het gemeentepersoneel	386,40	0,00	386,40	0,00
61201	Erelonen en vergoedingen voor expertises	6.000,00	0,00	6.000,00	0,00
61203	Erelonen en vergoedingen aan advocaten, artsen en pa	1.451,13	0,00	1.451,13	0,00
61204	Auteursrechten, erelonen en vergoedingen vr optreden	58.123,79	210,45	57.913,34	0,00
61209	Erelonen, presentiegelden en vergoedingen vr and pre	17.725,63	112,50	17.613,13	0,00
61311	Administratieve prestaties van derden	212.314,41	4.136,04	208.178,37	0,00
61312	Kosten voor frankering, telefoon en telegrafie	97.856,57	0,00	97.856,57	0,00
61313	Huur, onderhoud en beheer v meubilair, bureau- en in	286.810,77	0,00	286.810,77	0,00
61315	Receptie- en representatiekosten	14.743,17	0,00	14.743,17	0,00
61316	Kosten voor documentatie en abonnementen	13.479,26	0,00	13.479,26	0,00
61319	Andere administratieve werkingskosten	136.290,69	196,20	136.094,49	0,00
61321	Technische prestaties van derden	567.424,82	0,00	567.424,82	0,00
61322	Kosten voor werkkleding	10.057,13	0,00	10.057,13	0,00
61323	Energie voor de exploitatie	5.688,53	0,00	5.688,53	0,00
61331	Prestaties van derden voor de gebouwen	46.300,40	0,00	46.300,40	0,00
61332	Elektriciteit voor de gebouwen	125.451,32	0,00	125.451,32	0,00
61333	Gas voor de gebouwen	110.109,59	0,00	110.109,59	0,00
61335	Water voor de gebouwen	29.549,31	0,00	29.549,31	0,00
61341	Prestaties van derden voor voertuigen	10.710,96	0,00	10.710,96	0,00
61343	Huurkosten van transportmaterieel	375,01	0,00	375,01	0,00
61349	Andere kosten voor voertuigen	1.112,10	0,00	1.112,10	0,00
61351	Prestaties van derden voor wegen en waterlopen	314.278,49	0,00	314.278,49	0,00
61353	Kosten voor sneeuwopruiming en ijzelbestrijding	3.731,88	0,00	3.731,88	0,00
61501	Verzekering van de voertuigen	9.988,13	0,00	9.988,13	0,00
61509	Andere verzekeringen	65.872,79	0,00	65.872,79	0,00
61601	Belastingen, taksen en retributies op onroerende goe	6.466,33	0,00	6.466,33	0,00
61602	Roerende voorheffing ten laste van de gemeente	2.037,63	0,00	2.037,63	0,00
61609	Andere taksen en belastingen ten laste van de gemeen	11.083,68	0,00	11.083,68	0,00
61---	EXPLOITATIEDIENSTEN EN -GOEDEREN	2.179.587,05*	4.655,19*	2.174.931,86*	0,00
62001	Bezoldiging van het gemeentepersoneel	2.020.510,19	96.065,71	1.924.444,48	0,00
62002	Bezoldiging van de gesubsidieerde contractuelen	793.879,70	6.398,62	787.481,08	0,00
62021	Wedden van de gemeentemandatarissen	194.991,43	13.797,60	181.193,83	0,00
62022	Presentiegelden van de gemeentemandatarissen	25.906,48	0,00	25.906,48	0,00
62101	Vakantiegeld van het gemeentepersoneel	223.617,50	57.387,25	166.230,25	0,00
62102	Vakantiegeld van de gesubsidieerde contractuelen	55.713,15	0,00	55.713,15	0,00
62129	Andere sociale vergoedingen en toelagen	73.207,45	492,25	72.715,20	0,00
62201	Patr. bijdr. aan de RSZPPO voor het gemeentepers.	365.308,54	5.022,46	360.286,08	0,00
62202	Patr. bijdr. aan de RSZPPO voor de gesub. contr.	43.588,82	45,46	43.543,36	0,00
62208	Patr. bijdr. aan de RSZPPO op vergoedingen vr presta	235,82	0,00	235,82	0,00
62401	Patr. bijdr. aan de omslagkas voor gemeentelijke pen	293.557,22	0,00	293.557,22	0,00

PROEF- &amp; SALDIBALANS : provincie

Dienstjaar : 2012

op datum van : 31/12/2012

Blz. : 7

AR.-nr.	Omschrijving algemene rekening	Debet	Credit	Saldo Debet	Saldo Credit
62501	Vergoeding vr verplaatsingskosten v en nr het werk v	3.346,01	0,00	3.346,01	0,00
62502	Vergoeding vr verplaatsingskosten v en nr het werk v	1.355,20	0,00	1.355,20	0,00
62600	Pensioenen en renten rechtstreeks ten laste van de g	37.920,71	2.589,08	35.331,63	0,00
62701	Verzekering tegen werkongevallen	53.344,76	0,00	53.344,76	0,00
62702	Bijdragen aan de arbeidsgeneeskundige dienst	9.219,51	0,00	9.219,51	0,00
62801	Bijdragen aan de gemeenschappelijke en andere soc. d	4.807,41	0,94	4.806,47	0,00
62802	Tussenkomst in vakbondspremies	4.375,70	0,00	4.375,70	0,00
62---	PERSONEELSKOSTEN	4.204.885,60*	181.799,37*	4.023.086,23*	0,00
63121	Rechtstreekse werkingssubsidies aan ondernemingen	1.548,20	0,00	1.548,20	0,00
63122	Onrechtstreekse werkingssubsidies aan ondernemingen	3.325,70	0,00	3.325,70	0,00
63211	Rechtstreekse premies en subsidies aan gezinnen	43.459,45	200,00	43.259,45	0,00
63212	Onrechtstreekse werkingssubsidies aan gezinnen	138.183,65	150,00	138.033,65	0,00
63412	Bijdr. in de werkingskosten en bezoldigingen gedrage	17.776,34	0,00	17.776,34	0,00
63617	Bijdragen in werkingskosten van andere overheidsinst	2.750.885,61	27.710,80	2.723.174,81	0,00
63---	TOEGESTANE WERKINGSSUBSIDIES	2.955.178,95*	28.060,80*	2.927.118,15*	0,00
64103	Aflossing van leningen ten laste van de gemeente	1.394.472,69	231.631,04	1.162.841,65	0,00
64---	AFLOSSINGEN VAN LENINGEN	1.394.472,69*	231.631,04*	1.162.841,65*	0,00
65104	Financiële kosten van leningen ten laste van de geme	366.225,29	30.231,63	335.993,66	0,00
65604	Financiële kosten van openbare leningen	169.930,27	63.001,81	106.928,46	0,00
65711	Bijdr. in de exploitatieverliezen van openbare onder	356.685,64	0,00	356.685,64	0,00
65801	Administratieve kosten voor het financieel beheer	7.391,46	0,00	7.391,46	0,00
65802	Beheerskosten van de portefeuille	2.645,65	0,00	2.645,65	0,00
65---	FINANCIELE KOSTEN	902.878,31*	93.233,44*	809.644,87*	0,00
66014	Toevoeging aan afschrijving op plannen en studies	88.468,27	0,00	88.468,27	0,00
66020	Toevoeging aan afschr. op uitrusting, B.O. en beplan	95.470,75	0,00	95.470,75	0,00
66021	Toevoeging aan afschrijving op gebouwen	579.979,42	0,00	579.979,42	0,00
66023	Toevoeging aan afschrijving op wegen	431.940,85	0,00	431.940,85	0,00
66024	Toevoeging aan afschrijving op kunstwerken	3,07	0,00	3,07	0,00
66026	Toevoeging aan afschrijving op waterlopen en waterbe	15.569,34	0,00	15.569,34	0,00
66030	Toevoeging aan afschr. op meubilair en verkeerssigna	41.547,00	0,00	41.547,00	0,00
66031	Toevoeging aan afschrijving op bureaumaterieel	44.320,22	0,00	44.320,22	0,00
66032	Toevoeging aan afschrijving op transportmaterieel	41.107,63	0,00	41.107,63	0,00
66033	Toevoeging aan afschr. op machines, exploitatiemater	34.192,22	0,00	34.192,22	0,00
66061	Toevoeging aan afschr. op zakelijke rechten op onr g	31,63	0,00	31,63	0,00
66780	Toevoeging aan afschr. op toegestane investeringssub	48.088,95	0,00	48.088,95	0,00
66---	AFSCHR., WAARDEVERMIN., VOORRAADVERMIN., RECHTZET.	1.420.719,35*	0,00	1.420.719,35*	0,00
67111	Onwaarden van de gewone dienst	30.000,00	0,00	30.000,00	0,00
67---	UITZONDERLIJKE KOSTEN	30.000,00*	0,00	30.000,00*	0,00
69202	Over te dragen batig uitzonderlijk resultaat	83.186,24	0,00	83.186,24	0,00
69---	RESULTATEN	83.186,24*	0,00	83.186,24*	0,00
6----	KOSTEN PER AARD	13.651.783,05*	541.868,34*	13.109.914,71*	0,00
70110	Gemeentebelastingen op administratieve prestaties	686,50	56.505,11	0,00	55.818,61

PROEF- &amp; SALDIBALANS : provincie

Dienstjaar : 2012

op datum van : 31/12/2012

Blz. : 8

AR.-nr.	Omschrijving algemene rekening	Debet	Credit	Saldo Debet	Saldo Credit
70170	Gemeentebelastingen op het patrimonium	0,00	67.997,50	0,00	67.997,50
70190	Andere gemeentebelastingen	0,00	334.946,79	0,00	334.946,79
70710	Gemeentelijke opcentiemen op de onroerende voorheffi	568.513,45	3.893.629,98	0,00	3.325.116,53
70720	Aanvullende gemeentebelasting op de personenbelasting	20.737,68	1.820.720,08	0,00	1.799.982,40
70730	Aanvullende gemeentebel. op de bel. op motorrijtuige	0,00	173.510,56	0,00	173.510,56
70---	OPBRENGSTEN VAN DE FISCALITEIT	589.937,63*	6.347.310,02*	0,00	5.757.372,39*
71301	Opbrengsten uit geleverde prestaties	2.806,23	1.123.337,88	0,00	1.120.531,65
71302	Opbrengsten van de verkoop van goederen	0,00	233.373,83	0,00	233.373,83
71309	Diverse opbrengsten	50,74	256.239,92	0,00	256.189,18
71320	Opbrengsten uit verhuring van onroerende goederen	4.650,00	85.968,40	0,00	81.318,40
71---	EXPLOITATIEOPBRENGSTEN	7.506,97*	1.698.920,03*	0,00	1.691.413,06*
72401	Pensioenbijdragen van mandatarissen	0,00	24.339,80	0,00	24.339,80
72---	BIJDRAGEN IN DE WEDDELASTEN	0,00	24.339,80*	0,00	24.339,80*
73405	Subs. v d hogere overheden voor een specifieke funct	100.959,12	545.206,66	0,00	444.247,54
73406	Gemeentefonds en speciale fondsen	0,00	1.512.881,80	0,00	1.512.881,80
73619	Subs. van andere overheden voor andere werkingskoste	0,00	56.210,34	0,00	56.210,34
73---	ONTVANGEN WERKINGSSUBSIDIES	100.959,12*	2.114.298,80*	0,00	2.013.339,68*
75711	Inkomsten van deelnemingen in ondernemingen	0,00	433.933,09	0,00	433.933,09
75721	Inkomsten van beleggingen in effecten	5.862,91	66.844,94	0,00	60.982,03
75726	Wisselkoersverschillen ten gunste	0,00	0,04	0,00	0,04
75788	Creditintresten op bankrekeningen	184,45	11.738,45	0,00	11.554,00
75---	FINANCIELE OPBRENGSTEN	6.047,36*	512.516,52*	0,00	506.469,16*
76120	Meerwaarde op onroerende goederen ingevolge jaarl. h	0,00	326.103,15	0,00	326.103,15
76511	Rechtzetting v d afl. van leningen t.l.v. de gemeent	231.631,04	1.394.472,69	0,00	1.162.841,65
76780	Verrek. v ontvangen investeringssubsidies, giften en	0,00	140.084,98	0,00	140.084,98
76---	MEERW., VOORRAADTOENAME, RECHTZET., VERREKENINGEN	231.631,04*	1.860.660,82*	0,00	1.629.029,78*
77100	Uitzonderlijke opbrengsten van de gewone dienst	5,10	113.191,34	0,00	113.186,24
77---	UITZONDERLIJKE OPBRENGSTEN	5,10*	113.191,34*	0,00	113.186,24*
79201	Over te dragen nadelig exploitatieresultaat	0,00	1.374.764,60	0,00	1.374.764,60
79---	RESULTATEN	0,00	1.374.764,60*	0,00	1.374.764,60*
7----	OPBRENGSTEN PER AARD	936.087,22*	14.046.001,93*	0,00	13.109.914,71*
	ALGEMEEN TOTAAL	597.435.525,19	597.435.525,19	145.412.199,24	145.412.199,24

